

Marktgemeinde Breitenfurt  
**Voranschlag 2026**



Vorbericht  
- interne Anlage b



# Vorbericht zum Voranschlag 2026

## gemäß § 3 der NÖ Gemeindehaushaltsverordnung (NÖ GHVO)

Aufgrund der mittelfristig negativen Entwicklungen wurde die Marktgemeinde Breitenfurt seitens des Amtes der Niederösterreichischen Landesregierung aufgefordert, ein Haushaltskonsolidierungskonzept, welches den Zeitraum der mittelfristigen Finanzplanung zu umfassen hat, zu erstellen.

Dieses wird auf Basis des vorliegenden Voranschlages und mittelfristigen Finanzplanes erstellt.

### Erläuterungen und Maßnahmen

#### a. Strukturelle Probleme des Finanzausgleichs

Vertikaler und horizontaler Finanzausgleich sind strukturell nicht verändert worden. Damit steht eine Gemeinde wie Breitenfurt, die über sehr geringe Kommunalsteuereinnahmen verfügt, vor großen Herausforderungen. Hinzu kommt, dass die Ertragsanteile nur halb so schnell wachsen wie die verpflichtenden Abzüge für Gesundheit und Soziales, wodurch netto immer weniger Mittel aus den gemeinschaftlichen Einnahmen verbleiben.

#### b. Einführung der internen Leistungsverrechnung

Die Leistungen des Bauhofs werden ab 1.1.2026 den leistungsempfangenden Ansätzen (Kostenstellen) zugeordnet. Damit wird Transparenz hergestellt. Aufgrund der buchungstechnischen Vorgaben erhöhen sich dadurch aber die Einnahmen aus der operativen Verwaltungstätigkeit (positiv) und der Sachaufwand (negativ) um ca. € 1,3 Million. Stellt man einen Jahresvergleich an, so muss dieser Betrag jeweils herausgerechnet werden.

**c. Fehlende Transferzahlungen, Grundverkauf**

Die Unterstützungszahlungen des Landes bzw. des Bundes werden bereits 2026 um fast eine halbe Million niedriger ausfallen. Dadurch wird der 2025 noch vermiedene Verkauf von Grundstücken unausweichlich. Für die Folgejahre (mittelfristiger Finanzplan) klafft daher eine Lücke i.H.v. € 1 Million.

**d. Reduzierter Personalaufwand**

Zu Erreichung eines annähernd positiven Ergebnisses wurde der zunächst geplante Personalaufwand um € 100.000,-- reduziert. Dies kann durch Abgänge und zeitlich ausgesetzte Nachbesetzungen erreicht werden.

**e. Aussetzen von Sanierungen**

Zunächst geplante Sanierungen werden ausgesetzt. Dies betrifft das Amtshaus, die Volksschule, den Kindergarten Josef Edlinger-Gasse (zeitliche Verschiebung), den Hort, den Friedhof und das ehemalige Arzthaus.

**f. Reduktion von Sachaufwendungen**

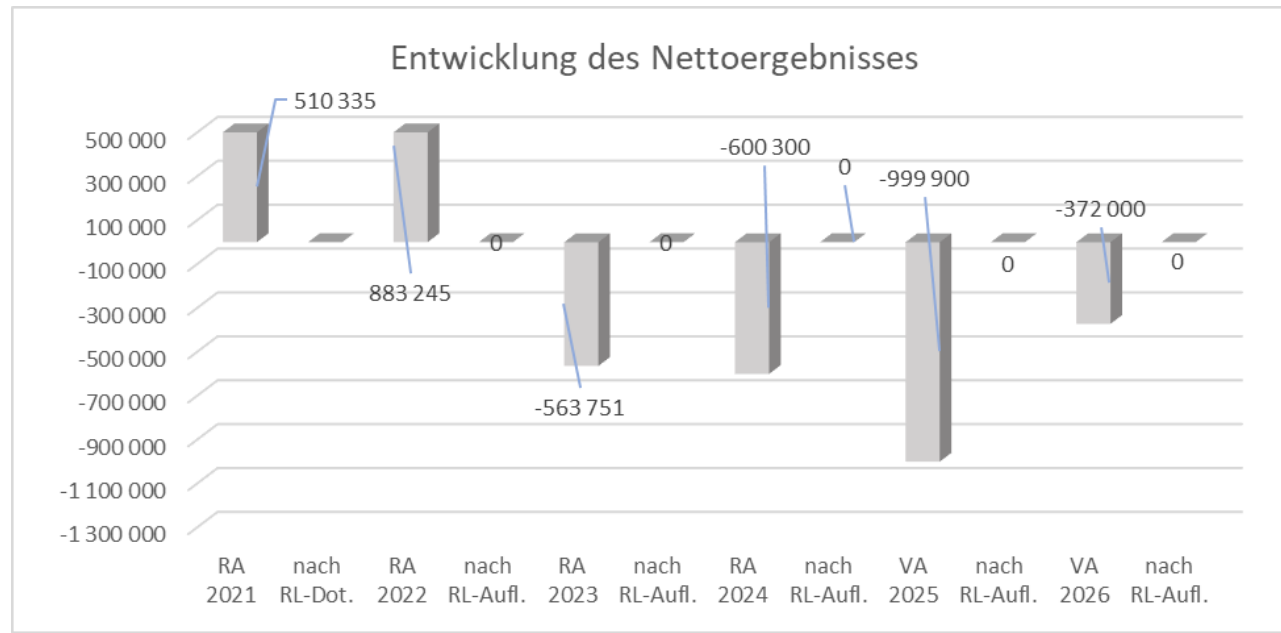
Da aufgrund der komplexen Zusammenhänge des nicht unterbrechbaren laufenden Betriebs ein Zero-Base-Budgeting nicht angebracht bzw. möglich erscheint, wurde im Sinne der Target-Costing-Methode der geplante Sachaufwand pauschal um zusätzliche ca. 10% reduziert.

Ebenso wurde mit dem Auslaufen des Vertrags der Ortstarif für den Autobus ab 1.7. 2026 gestrichen.

**g. Gebührenerhöhungen**

Unausweichlich sind auch moderate Gebührenerhöhungen, insb. im Bereich Abfall, wo 2025 nicht alle Kosten gedeckt waren.

## Entwicklung des Nettoergebnisses

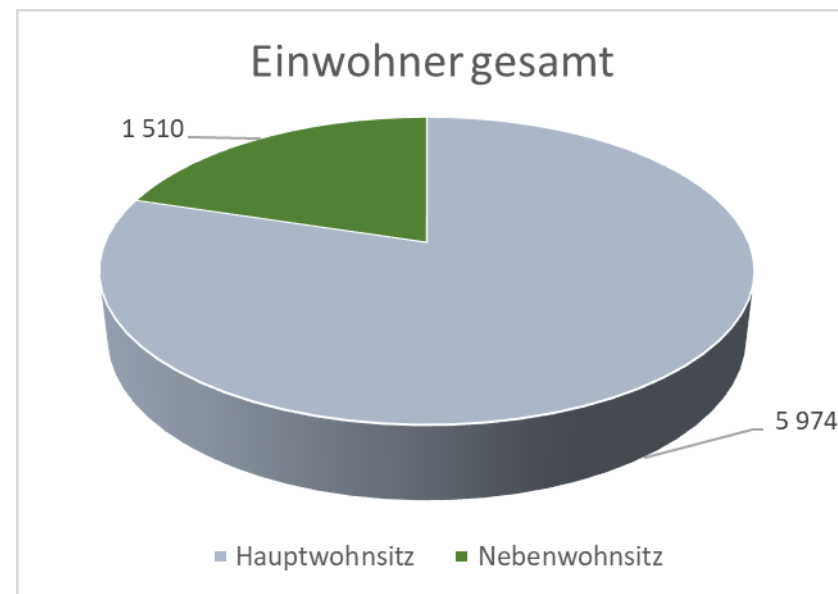
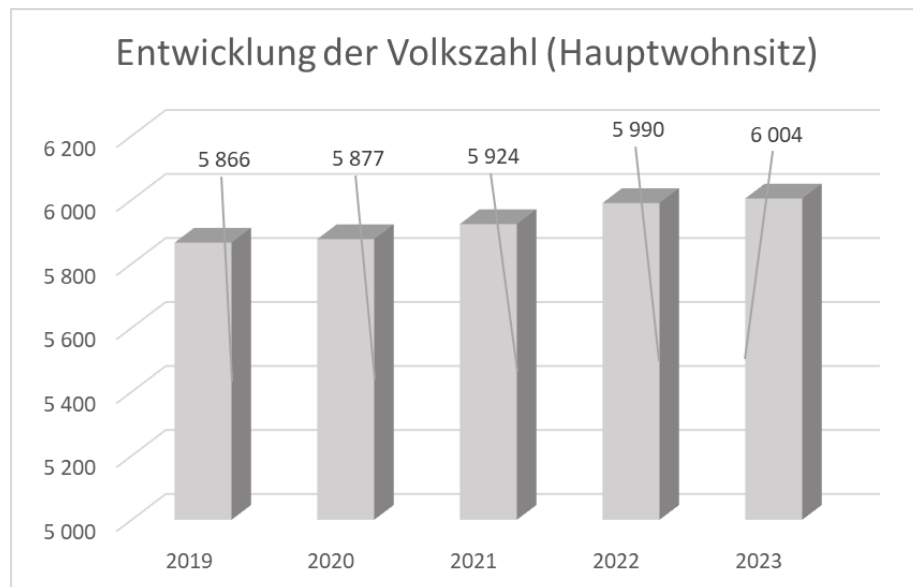


### Erläuterung:

Beim Nettoergebnis handelt es sich um das Ergebnis des Ergebnisvoranschlags, das erstmals für das Haushaltsjahr 2020 auszuweisen war.

Ein negatives Nettoergebnis bedeutet, dass die Aufwendungen für die kommunalen Leistungen, in denen allerdings auch der Werteverzehr des Anlagevermögens (Abschreibungen) enthalten ist, nicht zur Gänze durch Erträge abgedeckt sind.

## Entwicklung der Volkszahl gemäß § 10 Abs. 7 FAG 2017, BGBl. I Nr. 116/2016 in der Fassung BGBl. I Nr. 106/2018



### Erläuterung:

Die Volkszahl gemäß § 10 Abs. 7 FAG 2017 wird jährlich von der Bundesanstalt Statistik Austria zum Stichtag 31. Oktober festgestellt und wirkt mit dem Beginn des übernächsten Kalenderjahres. Sie dient für die Berechnung der Abgabenertragsanteile und darf nicht automatisch mit der Volkszahl für die Berechnung der Gemeinderatsmandate verwechselt werden.

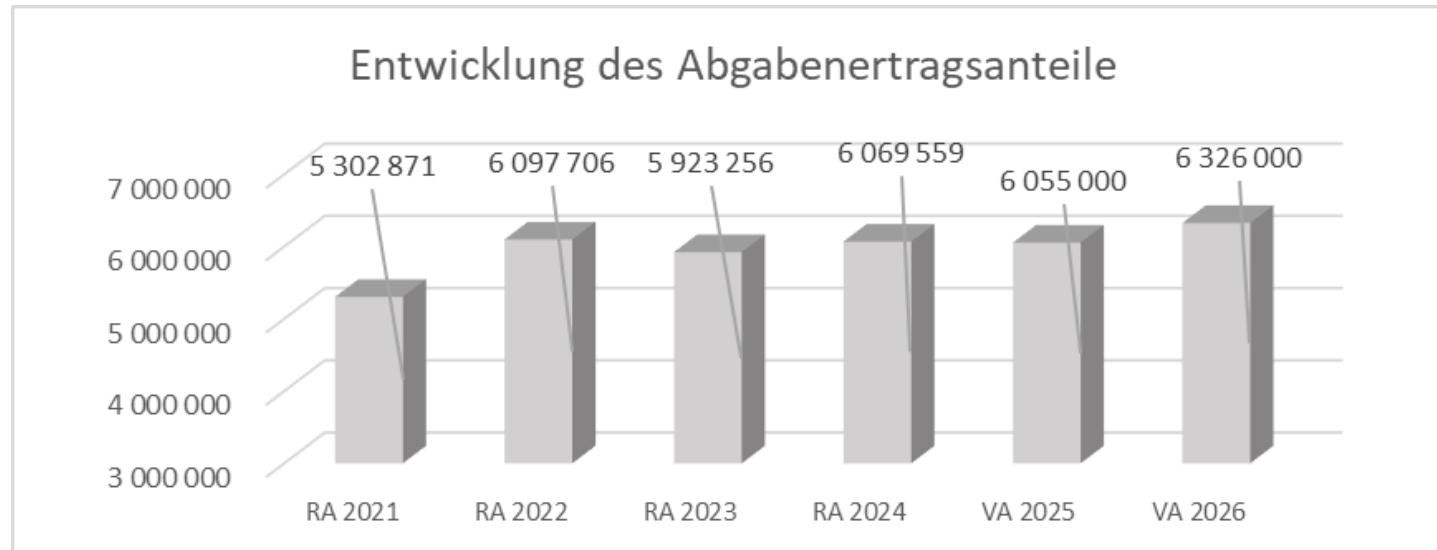
Eine Erhöhung bzw. Verminderung der Volkszahl (jährlich) ist ein wesentlicher Indikator für die Berechnung der Abgabenertragsanteile.

### Begründung durch die Gemeinde:

Breitenfurt ist eine Wohngemeinde mit hauptsächlich Einfamilienhäusern.



## Entwicklung der Abgabenertragsanteile

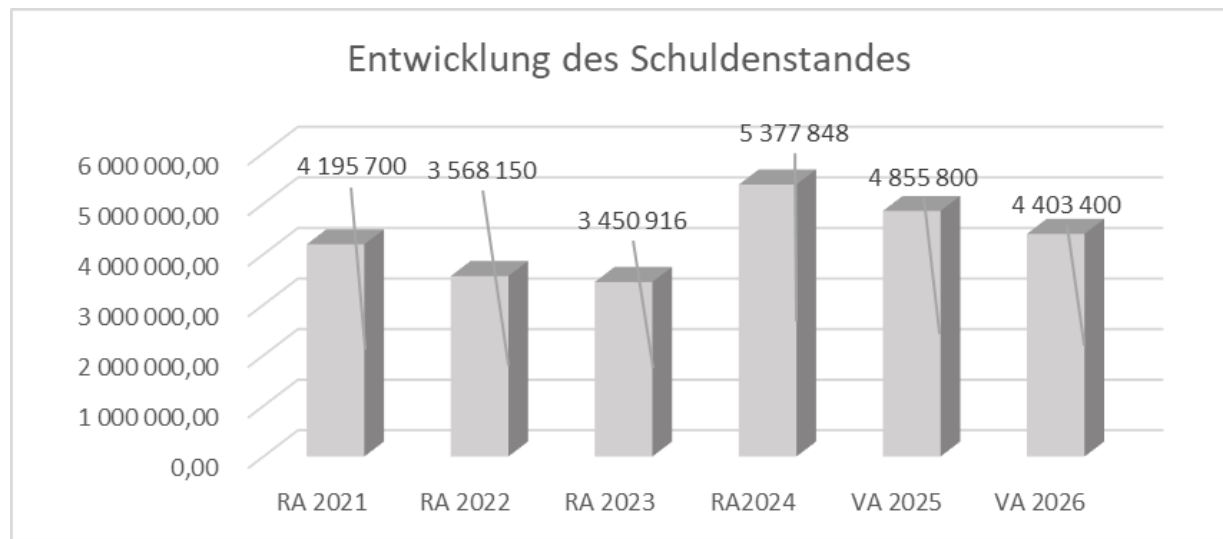


### Erläuterung:

Die Gebietskörperschaften (Bund, Länder und Gemeinden) erhalten auf Basis des aktuellen Finanzausgleichs aus den gemeinschaftlichen Bundesabgaben (z.B. Umsatzsteuer, Körperschaftssteuer, Lohnsteuer, Versicherungssteuer, Mineralölsteuer, Normverbrauchsabgabe, Tabaksteuer udgl.) entsprechende Anteile. Im Bereich der Gemeinden spielen dabei die Volkszahl und der abgestufte Bevölkerungsschlüssel eine besondere Rolle. Die sogenannten „Abgabenertragsanteile“ bilden in den meisten Gemeinden die wichtigste Einnahmequelle.

Ein Steigen der Abgabenertragsanteile weist auch auf eine Erhöhung der Volkszahl hin.

## Entwicklung des Schuldenstandes



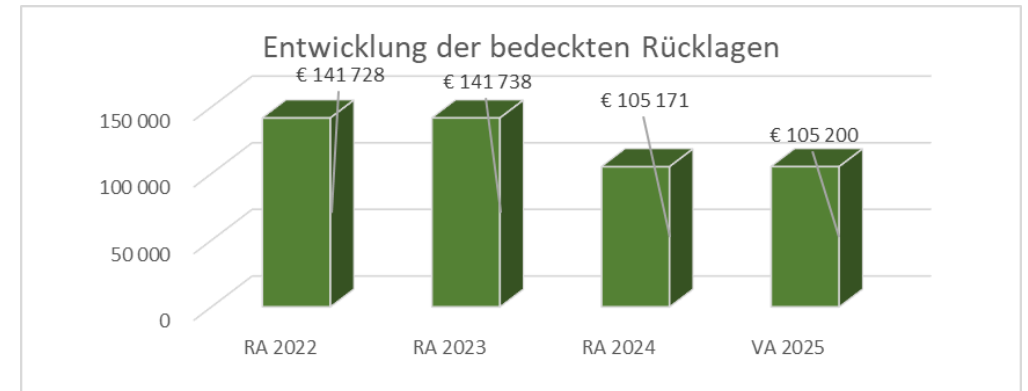
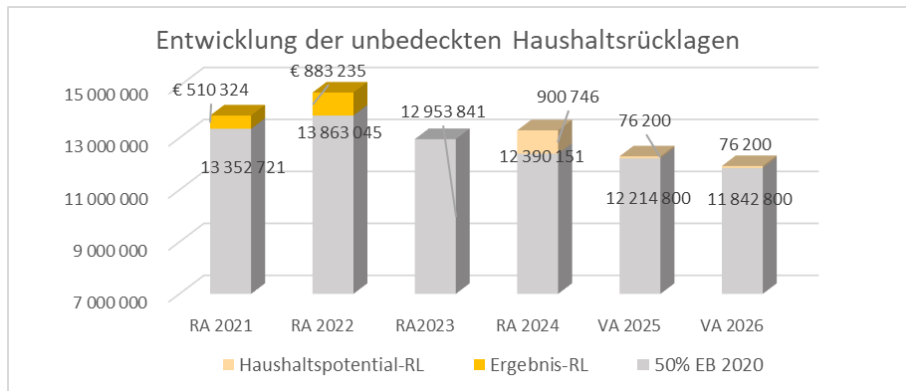
### Erläuterung:

Die Entwicklung des Schuldenstandes zeigt auf, inwieweit der Schuldenstand über die Jahre erhöht oder reduziert wird.

### Begründung durch die Gemeinde:

2026 sind keine weiteren Darlehensaufnahmen geplant. Durch Tilgungen wird sich der Schuldenstand zum Jahresende 2026 reduzieren.

## Entwicklung der Rücklagen

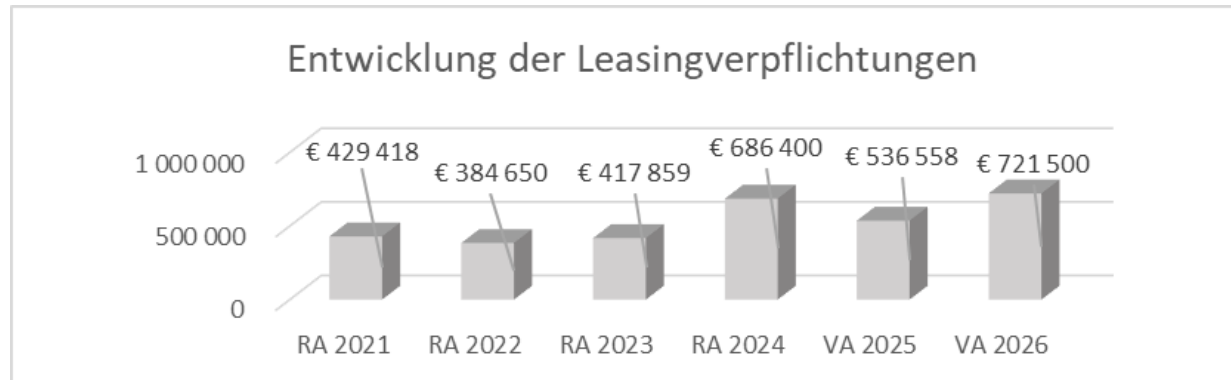


### Erläuterung:

Die Entwicklung der Rücklagen zeigt an, inwieweit Rücklagen vorhanden sind und ob Rücklagen aufgebaut bzw. aufgebraucht werden.

- Graue Balken sind Rücklagen ohne Zahlungsmittelreserve.
- Grüne Balken sind Rücklagen mit Zahlungsmittelreserve.

## Entwicklung der Leasingverpflichtungen



### Erläuterung:

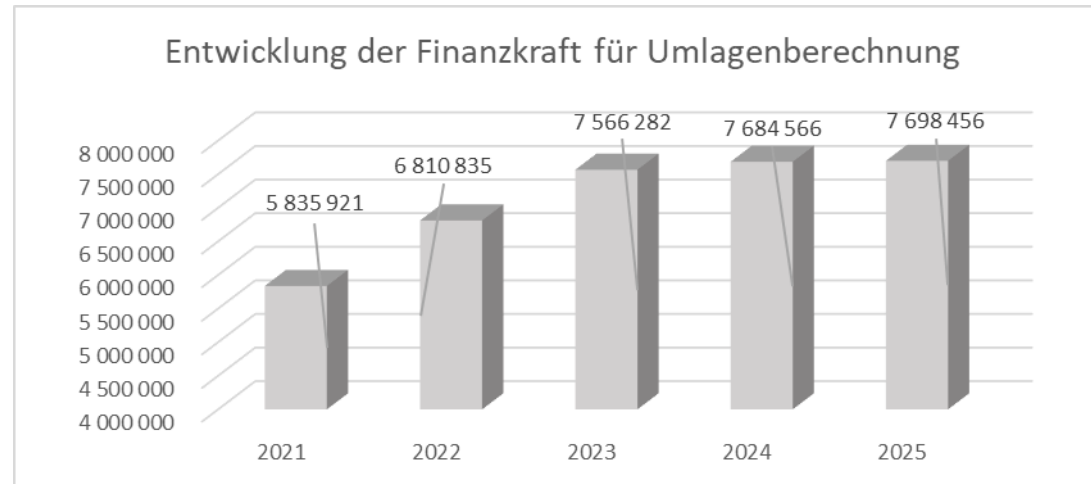
Bei den Leasingverpflichtungen handelt es sich nicht um Finanzschulden (z.B. Darlehen), sondern um Verwaltungsschulden. Unabhängig davon stellen Leasingverbindlichkeiten Leistungsverpflichtungen für die Gemeinden dar und sind daher bei einer allfälligen Finanzlagenberechnung entsprechend zu berücksichtigen.

Die Leasingverpflichtungen sind mit Beginn des Jahres 2020 in einer eigenen Anlage gemäß VRV 2015 festzuhalten.

### Begründung durch die Gemeinde:

2026 werden für das Wertstoffsammelzentrum zwei Maschinen benötigt, die geleast werden sollen.

## Entwicklung der Finanzkraft für die Umlagenberechnung



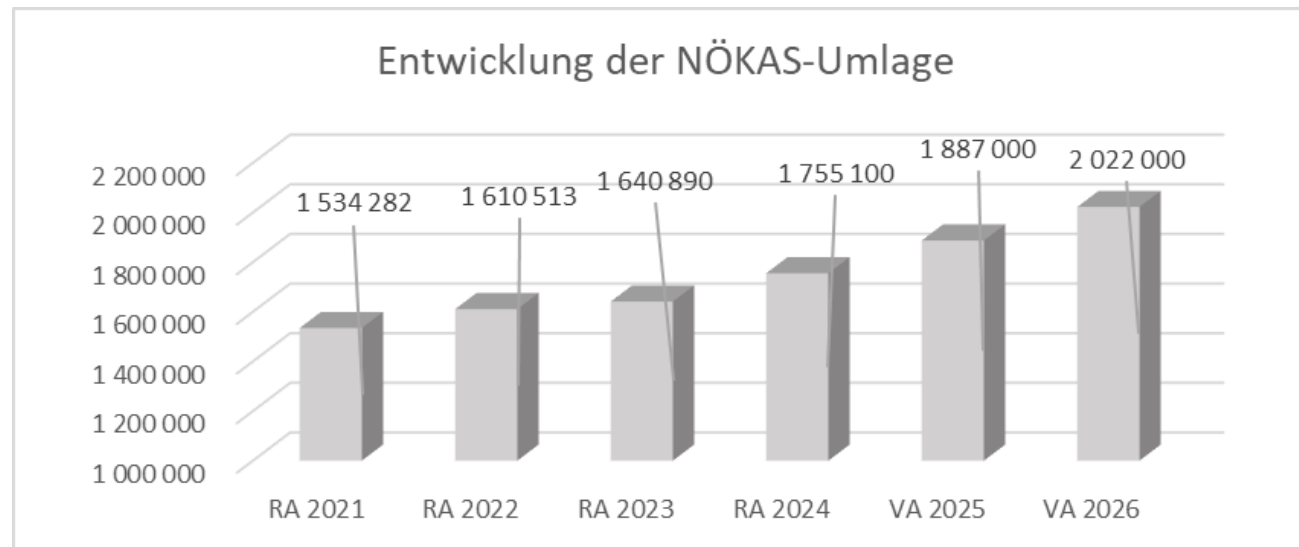
### Erläuterung:

Die Finanzkraft einer Gemeinde wird aus den

- Erträgen der ausschließlichen Gemeindeabgaben ohne die Gebühren für die Benützung von Gemeindeeinrichtungen und -anlagen und ohne die Interessenbeiträge von Grundstückseigentümern und Anrainern und
- Ertragsanteilen an den gemeinschaftlichen Bundesabgaben ohne Spielbankenabgabe

ermittelt. Basis für die Ermittlung der Finanzkraft sind die tatsächlichen Beträge aufgrund der Rechnungsabschlüsse. Die Darstellung der Entwicklung der Finanzkraft für die Umlagenberechnung hat insbesondere auf die Beitragsleistung der Gemeinden zum NÖ Krankenanstaltensprengel (NÖKAS) und zur Sozialumlage Auswirkungen. Eine Erhöhung oder Reduktion/Verminderung der Finanzkraft wirkt sich unmittelbar auf die Beitragsleistung aus.

## Entwicklung der NÖKAS-Umlage



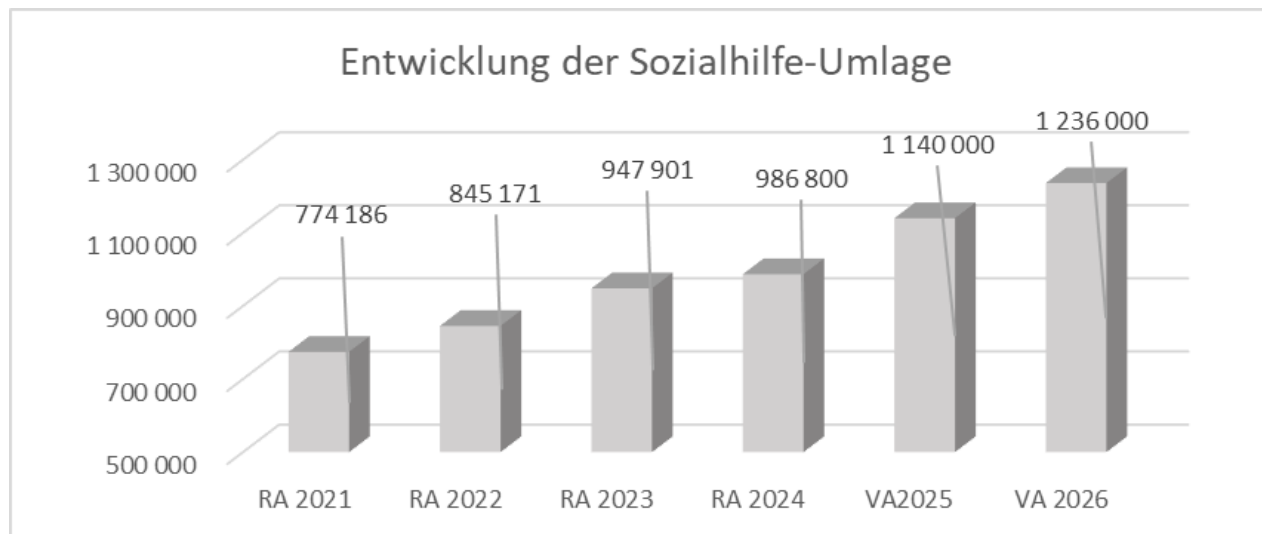
### Erläuterung:

Das Landesgebiet ist Beitragsbezirk und Krankenanstaltensprengel für alle öffentlichen Krankenanstalten in Niederösterreich. Beitragsbezirk und Krankenanstaltensprengel sind ein Gemeindeverband. Dem Gemeindeverband gehören alle Gemeinden Niederösterreichs an. Der Gemeindeverband ist juristische Person, er hat seinen Sitz am Sitz der Landesregierung und trägt die Bezeichnung "NÖ Krankenanstaltensprengel" (§ 61 Abs. 1 NÖ Krankenanstaltengesetz - NÖ KAG). Die Gemeinden haben an den NÖ Krankenanstaltensprengel monatliche Beiträge zu leisten. Berechnungsgrundlage bilden dabei die Volkszahl und die Finanzkraft der Gemeinden. Steigerungen bei der Volkszahl und bei der Finanzkraft führen daher zu höheren Beitragsleistungen bei den Gemeinden. Diese monatlichen Beiträge werden von den der Gemeinde gebührenden monatlichen Vorschüsse auf die Ertragsanteile an den gemeinschaftlichen Bundesabgaben einbehalten.

### Begründung durch die Gemeinde:

Die NÖKAS-Umlage wird aufgrund der berechneten Finanzkraft ermittelt. Die Gemeinde hat darauf keinen Einfluss.

## Entwicklung der Sozialhilfeumlage



### Erläuterung:

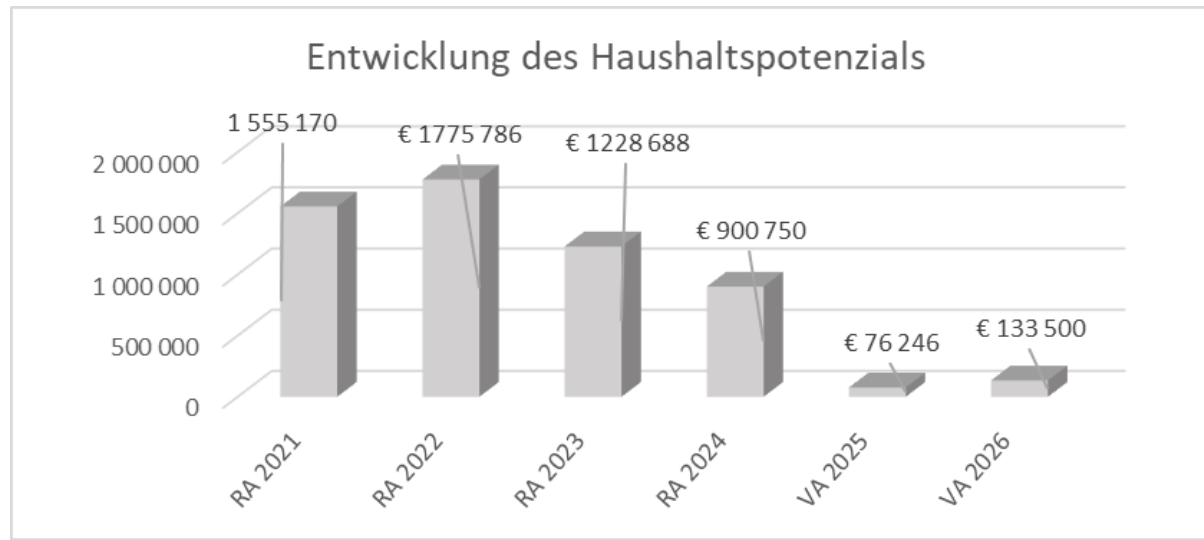
Die Gemeinden haben jährlich einen Beitrag zu den vom Land zu tragenden Kosten der Sozialhilfe, die nicht durch Kostenbeitrags- und Ersatzleistungen oder durch sonstige für Zwecke der Sozialhilfe bestimmte Zuschüsse gedeckt sind, in der Höhe von 50 % an das Land zu entrichten (§ 44 NÖ Sozialhilfe-Ausführungsgesetz – NÖ SAG).

Die Leistungen für die Sozialhilfe-Umlage werden von der Landesregierung auf die einzelnen Gemeinden nach ihrer Finanzkraft (Finanzkraft für die Umlagenberechnung) aufgeteilt. Diese monatlichen Beiträge werden von den der Gemeinde gebührenden monatlichen Vorschüssen auf die Ertragsanteile an den gemeinschaftlichen Bundesabgaben einbehalten.

### Begründung durch die Gemeinde:

Auf die Höhe der Sozialhilfe-Umlage hat die Gemeinde keinen Einfluss.

## Entwicklung des Haushaltspotenzials



### Erläuterung:

Das Haushaltspotential hat seine Grundlage in § 67 Z. 11 der NÖ Gemeindeordnung 1973 (NÖ GO 1973) und war erstmals im Voranschlag 2020 auszuweisen. Die Berechnung wurde seither angepasst. Daher sind die Zahlen nicht mit jenen, die in den Vorperioden ausgewiesen worden sind, vergleichbar.

### Haushaltspotential:

Differenz der wiederkehrenden Mittelaufbringungen abzüglich der wiederkehrenden Mittelverwendungen unter Berücksichtigung der entsprechenden Forderungen und Verbindlichkeiten. Das Haushaltspotenzial ist eine wichtige Kenngröße und gibt die aktuelle Leistungsfähigkeit der Gemeinde wieder. Das schafft Vergleichbarkeit mit der bisherigen Rechtslage, aus der Überschüsse und Abgänge abzuleiten waren und dient der Transparenz. Wenn das Haushaltspotenzial innerhalb des Zeitraumes des mittelfristigen Finanzplanes laufend negativ ist, ist ein Haushaltskonsolidierungskonzept zu erstellen (§ 72b Abs. 1 Z. 2 NÖ GO 1973).



Ergebnishaushalt Gesamt 1. Ebene (Anlage 1a)  
- interne Vergütungen enthalten



MVAG	Mittelverwendungs- und -aufbringungsgruppen (1. Ebene)	VA 2026	VA 2025	RA 2024
211	Erträge aus der operativen Verwaltungstätigkeit	15 211 100,00	12 782 700,00	12 354 667,31
212	Erträge aus Transfers	1 687 300,00	1 914 800,00	1 841 305,76
213	Finanzerträge		2 500,00	17 362,28
<b>21</b>	<b>Summe Erträge</b>	<b>16 898 400,00</b>	<b>14 700 000,00</b>	<b>14 213 335,35</b>
221	Personalaufwand	5 314 400,00	5 332 700,00	5 125 142,99
222	Sachaufwand	7 262 900,00	5 838 000,00	5 702 879,83
223	Transferaufwand	4 556 300,00	4 351 000,00	3 873 499,53
224	Finanzaufwand	136 800,00	178 200,00	112 070,59
<b>22</b>	<b>Summe Aufwendungen</b>	<b>17 270 400,00</b>	<b>15 699 900,00</b>	<b>14 813 592,94</b>
<b>SA0</b>	<b>Saldo (0) Nettoergebnis (21 - 22)</b>	<b>-372 000,00</b>	<b>-999 900,00</b>	<b>-600 257,59</b>
230	Entnahmen von Haushaltsrücklagen	372 000,00	999 900,00	1 033 369,99
240	Zuweisungen an Haushaltsrücklagen			105 170,62
<b>SA01</b>	<b>Saldo (01) Haushaltsrücklagen (230 - 240)</b>	<b>372 000,00</b>	<b>999 900,00</b>	<b>928 199,37</b>
<b>SA00</b>	<b>Saldo (00) Nettoergebnis nach Haushaltsrücklagen (Saldo 0 + Saldo 01)</b>	<b>0,00</b>	<b>0,00</b>	<b>327 941,78</b>



Finanzierungshaushalt Gesamt 1. Ebene (Anlage 1b)  
- interne Vergütungen enthalten



MVAG	Mittelverwendungs- und -aufbringungsgruppen (1. Ebene)	VA 2026	VA 2025	RA 2024
<b>OPERATIVE GEBARUNG</b>				
311	Einzahlungen aus operativer Verwaltungstätigkeit	14 054 900,00	12 322 500,00	12 184 529,73
312	Einzahlungen aus Transfers	1 524 500,00	1 780 000,00	1 695 763,55
313	Einzahlungen aus Finanzerträgen		2 500,00	17 362,28
<b>31</b>	<b>Summe Einzahlungen operative Gebarung</b>	<b>15 579 400,00</b>	<b>14 105 000,00</b>	<b>13 897 655,56</b>
321	Auszahlungen aus Personalaufwand	5 243 600,00	5 258 500,00	4 978 306,20
322	Auszahlungen aus Sachaufwand	5 561 600,00	4 482 700,00	4 187 231,44
323	Auszahlungen aus Transfers	4 550 300,00	4 331 000,00	3 841 683,93
324	Auszahlungen aus Finanzaufwand	136 800,00	178 200,00	112 070,59
<b>32</b>	<b>Summe Auszahlungen operative Gebarung</b>	<b>15 492 300,00</b>	<b>14 250 400,00</b>	<b>13 119 292,16</b>
<b>SA1</b>	<b>Saldo (1) Geldfluss aus der operativen Gebarung (31 – 32)</b>	<b>87 100,00</b>	<b>-145 400,00</b>	<b>778 363,40</b>
<b>INVESTIVE GEBARUNG</b>				
331	Einzahlungen aus der Investitionstätigkeit	900 000,00	900 000,00	
332	Einzahlungen aus der Rückzahlung von Darlehen sowie gewährten Vorschüssen	10 000,00	17 500,00	47 897,00
333	Einzahlungen aus Kapitaltransfers	176 200,00	432 800,00	762 161,43
<b>33</b>	<b>Summe Einzahlungen investive Gebarung</b>	<b>1 086 200,00</b>	<b>1 350 300,00</b>	<b>810 058,43</b>
341	Auszahlungen aus der Investitionstätigkeit	858 200,00	1 015 700,00	3 247 243,10
342	Auszahlungen aus der Gewährung von Darlehen sowie gewährten Vorschüssen	15 000,00	15 000,00	26 500,00
343	Auszahlungen aus Kapitaltransfers	6 000,00	20 000,00	31 815,60
<b>34</b>	<b>Summe Auszahlungen investive Gebarung</b>	<b>879 200,00</b>	<b>1 050 700,00</b>	<b>3 305 558,70</b>
<b>SA2</b>	<b>Saldo (2) Geldfluss aus der investiven Gebarung (33 – 34)</b>	<b>207 000,00</b>	<b>299 600,00</b>	<b>-2 495 500,27</b>
<b>SA3</b>	<b>Saldo (3) Nettofinanzierungssaldo (Saldo 1 + Saldo 2)</b>	<b>294 100,00</b>	<b>154 200,00</b>	<b>-1 717 136,87</b>

MVAG	Mittelverwendungs- und -aufbringungsgruppen (1. Ebene)	VA 2026	VA 2025	RA 2024
<b>FINANZIERUNGSTÄTIGKEIT</b>				
351	Einzahlungen aus der Aufnahme von Finanzschulden			2 450 000,00
353	Einzahlungen infolge eines Kapitaltausches bei derivativen Finanzinstrumenten mit Grundgeschäft			
355	Einzahlungen aus dem Abgang von Finanzinstrumenten			
<b>35</b>	<b>Summe Einzahlungen aus der Finanzierungstätigkeit</b>	<b>0,00</b>	<b>0,00</b>	<b>2 450 000,00</b>
361	Auszahlungen aus der Tilgung von Finanzschulden	536 800,00	666 000,00	610 205,58
363	Auszahlungen infolge eines Kapitaltausches bei derivativen Finanzinstrumenten mit Grundgeschäft			
365	Auszahlungen für den Erwerb von Finanzinstrumenten			
<b>36</b>	<b>Summe Auszahlungen aus der Finanzierungstätigkeit</b>	<b>536 800,00</b>	<b>666 000,00</b>	<b>610 205,58</b>
<b>SA4</b>	<b>Saldo (4) Geldfluss aus der Finanzierungstätigkeit (35 – 36)</b>	<b>-536 800,00</b>	<b>-666 000,00</b>	<b>1 839 794,42</b>
<b>SA5</b>	<b>Saldo (5) Geldfluss aus der voranschlagswirksamen Gebarung (Saldo 3 + Saldo 4)</b>	<b>-242 700,00</b>	<b>-511 800,00</b>	<b>122 657,55</b>



Ergebnishaushalt Gesamt 1. und 2. Ebene (Anlage 1a)  
- interne Vergütungen enthalten



MVAG	Mittelverwendungs- und aufbringungsgruppen (1. und 2. Ebene)	VA 2026	VA 2025	RA 2024
<b>211</b>	<b>Erträge aus der operativen Verwaltungstätigkeit</b>	<b>15 211 100,00</b>	<b>12 782 700,00</b>	<b>12 354 667,31</b>
2111	Erträge aus eigenen Abgaben	1 729 400,00	1 805 400,00	1 851 944,16
2112	Erträge aus Ertragsanteilen	6 326 000,00	6 055 000,00	6 069 559,45
2113	Erträge aus Gebühren	3 759 500,00	3 405 800,00	3 071 781,08
2114	Erträge aus Leistungen	1 944 800,00	794 600,00	754 155,09
2115	Erträge aus Besitz und wirtschaftlicher Tätigkeit	92 900,00	74 900,00	73 065,73
2116	Erträge aus Veräußerung und sonstige Erträge	1 102 300,00	474 300,00	364 623,09
2117	Nicht finanzierungswirksame operative Erträge	256 200,00	172 700,00	169 538,71
<b>212</b>	<b>Erträge aus Transfers</b>	<b>1 687 300,00</b>	<b>1 914 800,00</b>	<b>1 841 305,76</b>
2121	Transferertrag von Trägern des öffentlichen Rechts	1 514 200,00	1 769 800,00	1 688 889,31
2122	Transferertrag von Beteiligungen			
2123	Transferertrag von Unternehmen (mit Finanzunternehmen)			
2124	Transferertrag von Haushalten und Organisationen ohne Erwerbscharakter	10 300,00	10 200,00	10 217,36
2125	Transferertrag vom Ausland			
2126	Investitions- und Tilgungszuschüsse zwischen Unternehmungen und Betrieben der Gebietskörperschaft und der Gebietskörperschaft			
2127	Nicht finanzierungswirksamer Transferertrag	162 800,00	134 800,00	142 199,09
<b>213</b>	<b>Finanzerträge</b>	<b>0,00</b>	<b>2 500,00</b>	<b>17 362,28</b>
2131	Erträge aus Zinsen		2 500,00	17 362,28
2132	Erträge aus Zinsen aus derivativen Finanzinstrumenten mit und ohne Grundgeschäft			
2133	Erträge aus Gewinnentnahmen von marktbestimmten Betrieben			
2134	Sonstige Finanzerträge			
2135	Erträge aus Dividenden/Gewinnausschüttungen			
2136	Sonstige nicht finanzierungswirksame Finanzerträge			
<b>21</b>	<b>Summe Erträge</b>	<b>16 898 400,00</b>	<b>14 700 000,00</b>	<b>14 213 335,35</b>
<b>221</b>	<b>Personalaufwand</b>	<b>5 314 400,00</b>	<b>5 332 700,00</b>	<b>5 125 142,99</b>
2211	Personalaufwand (Bezüge, Nebengebühren, Mehrleistungen)	4 226 800,00	4 225 400,00	4 025 581,09
2212	Gesetzlicher und freiwilliger Sozialaufwand	1 016 800,00	1 033 100,00	952 725,11
2213	Sonstiger Personalaufwand			
2214	Nicht finanzierungswirksamer Personalaufwand	70 800,00	74 200,00	146 836,79
<b>222</b>	<b>Sachaufwand</b>	<b>7 262 900,00</b>	<b>5 838 000,00</b>	<b>5 702 879,83</b>
2221	Gebrauchs- und Verbrauchsgüter, Handelswaren	614 300,00	688 700,00	509 892,88
2222	Verwaltungs- und Betriebsaufwand	594 000,00	629 500,00	635 351,18
2223	Leasing- und Mietaufwand	128 500,00	139 500,00	139 767,95
2224	Instandhaltung	978 500,00	829 600,00	829 936,04
2225	Sonstiger Sachaufwand	3 246 300,00	2 177 900,00	2 207 707,33
2226	Nicht finanzierungswirksamer Sachaufwand	1 701 300,00	1 372 800,00	1 380 224,45

MVAG	Mittelverwendungs- und aufbringungsgruppen (1. und 2. Ebene)	VA 2026	VA 2025	RA 2024
<b>223</b>	<b>Transferaufwand</b>	<b>4 556 300,00</b>	<b>4 351 000,00</b>	<b>3 873 499,53</b>
2231	Transferaufwand an Träger des öffentlichen Rechts	4 431 300,00	4 215 700,00	3 736 750,49
2232	Transferaufwand an Beteiligungen			
2233	Transferaufwand an Unternehmen (mit Finanzunternehmen)	800,00	800,00	700,00
2234	Transferaufwand an Haushalte und Organisationen ohne Erwerbscharakter	124 200,00	134 500,00	136 049,04
2235	Transferaufwand an das Ausland			
2236	Investitions- und Tilgungszuschüsse zwischen Unternehmungen und Betrieben der Gebietskörperschaft und der Gebietskörperschaft			
2237	Nicht finanzierungswirksamer Transferaufwand			
<b>224</b>	<b>Finanzaufwand</b>	<b>136 800,00</b>	<b>178 200,00</b>	<b>112 070,59</b>
2241	Aufwendungen für Zinsen	126 800,00	169 200,00	103 545,89
2242	Zinsen und sonstige Aufwendungen aus derivativen Finanzinstrumenten mit und ohne Grundgeschäft			
2243	Gewinnentnahmen von Unternehmungen und marktbestimmten Betrieben der Gebietskörperschaft (innerhalb der Gebietskörperschaft)			
2244	Sonstiger Finanzaufwand	10 000,00	9 000,00	8 524,70
2245	Nicht finanzierungswirksamer Finanzaufwand			
<b>22</b>	<b>Summe Aufwendungen</b>	<b>17 270 400,00</b>	<b>15 699 900,00</b>	<b>14 813 592,94</b>
<b>SA0</b>	<b>Saldo (0) Nettoergebnis (21 - 22)</b>	<b>-372 000,00</b>	<b>-999 900,00</b>	<b>-600 257,59</b>
<b>230</b>	<b>Entnahmen von Haushaltsrücklagen</b>	<b>372 000,00</b>	<b>999 900,00</b>	<b>1 033 369,99</b>
2301	Entnahmen von Haushaltsrücklagen	372 000,00	999 900,00	1 033 369,99
<b>240</b>	<b>Zuweisungen an Haushaltsrücklagen</b>	<b>0,00</b>	<b>0,00</b>	<b>105 170,62</b>
2401	Zuweisungen an Haushaltsrücklagen			105 170,62
<b>SA01</b>	<b>Saldo (01) Haushaltsrücklagen (230 - 240)</b>	<b>372 000,00</b>	<b>999 900,00</b>	<b>928 199,37</b>
<b>SA00</b>	<b>Saldo (00) Nettoergebnis nach Haushaltsrücklagen (Saldo 0 + Saldo 01)</b>	<b>0,00</b>	<b>0,00</b>	<b>327 941,78</b>

Finanzierungshaushalt Gesamt 1. und 2. Ebene (Anlage 1b)  
- interne Vergütungen enthalten



MVAG	Mittelverwendungs- und aufbringungsgruppen (1. und 2. Ebene)	VA 2026	VA 2025	RA 2024
<b>311</b>	<b>Einzahlungen aus operativer Verwaltungstätigkeit</b>	<b>14 054 900,00</b>	<b>12 322 500,00</b>	<b>12 184 529,73</b>
3111	Einzahlungen aus eigenen Abgaben	1 729 400,00	1 805 400,00	1 849 764,47
3112	Einzahlungen aus Ertragsanteilen	6 326 000,00	6 055 000,00	6 069 559,45
3113	Einzahlungen aus Gebühren	3 759 500,00	3 405 800,00	3 068 045,31
3114	Einzahlungen aus Leistungen	1 944 800,00	794 600,00	809 619,67
3115	Einzahlungen aus Besitz und wirtschaftlicher Tätigkeit	92 900,00	74 900,00	72 189,88
3116	Einzahlungen aus Veräußerung von geringwertigen Wirtschaftsgütern (GWG) und sonstige Einzahlungen	202 300,00	186 800,00	315 350,95
<b>312</b>	<b>Einzahlungen aus Transfers</b>	<b>1 524 500,00</b>	<b>1 780 000,00</b>	<b>1 695 763,55</b>
3121	Transferzahlungen von Trägern des öffentlichen Rechts	1 514 200,00	1 769 800,00	1 687 236,19
3122	Transferzahlungen von Beteiligungen			
3123	Transferzahlungen von Unternehmen (inkl. Finanzunternehmen)			
3124	Transferzahlungen von Haushalten und Organisationen ohne Erwerbscharakter	10 300,00	10 200,00	8 527,36
3125	Transferzahlungen vom Ausland			
3126	Investitions- und Tilgungszuschüsse zwischen Unternehmungen und Betrieben der Gebietskörperschaft und der Gebietskörperschaft			
<b>313</b>	<b>Einzahlungen aus Finanzerträgen</b>	<b>0,00</b>	<b>2 500,00</b>	<b>17 362,28</b>
3131	Einzahlungen aus Zinserträgen		2 500,00	17 362,28
3132	Einzahlungen aus Zinsen aus derivativen Finanzinstrumenten mit und ohne Grundgeschäft			
3133	Einzahlungen aus Gewinnentnahmen von marktbestimmten Betrieben			
3134	Sonstige Einzahlungen aus Finanzerträgen			
3135	Einzahlungen aus Dividenden/Gewinnausschüttungen			
<b>31</b>	<b>Summe Einzahlungen operative Gebarung</b>	<b>15 579 400,00</b>	<b>14 105 000,00</b>	<b>13 897 655,56</b>
<b>321</b>	<b>Auszahlungen aus Personalaufwand</b>	<b>5 243 600,00</b>	<b>5 258 500,00</b>	<b>4 978 306,20</b>
3211	Auszahlungen für Personalaufwand (Bezüge, Nebengebühren, und Mehrleistungsvergütungen)	4 226 800,00	4 225 400,00	4 025 581,09
3212	Auszahlungen für gesetzliche und freiwillige Sozialaufwendungen	1 016 800,00	1 033 100,00	952 725,11
3213	Auszahlungen aus sonstigem Personalaufwand			
<b>322</b>	<b>Auszahlungen aus Sachaufwand</b>	<b>5 561 600,00</b>	<b>4 482 700,00</b>	<b>4 187 231,44</b>
3221	Auszahlungen für Gebrauchs- und Verbrauchsgüter, Handelswaren	614 300,00	688 700,00	506 983,67
3222	Auszahlungen für Verwaltungs- und Betriebsaufwand	594 000,00	648 500,00	613 626,77
3223	Auszahlungen für Leasing- und Mietaufwand	128 500,00	139 500,00	139 834,80
3224	Auszahlungen für Instandhaltung	978 500,00	829 600,00	823 202,74
3225	Sonstige Auszahlungen aus Sachaufwand	3 246 300,00	2 176 400,00	2 103 583,46
3226	Auszahlungen aus der Inanspruchnahme von Haftungen			
<b>323</b>	<b>Auszahlungen aus Transfers</b>	<b>4 550 300,00</b>	<b>4 331 000,00</b>	<b>3 841 683,93</b>
3231	Transferzahlungen an Träger des öffentlichen Rechts	4 427 900,00	4 212 300,00	3 733 350,49
3232	Transferzahlungen an Beteiligungen			

MVAG	Mittelverwendungs- und aufbringungsgruppen (1. und 2. Ebene)	VA 2026	VA 2025	RA 2024
3233	Transferzahlungen an Unternehmen (inkl. Finanzunternehmen)	800,00	800,00	700,00
3234	Transferzahlungen an Haushalte und Organisationen ohne Erwerbscharakter	121 600,00	117 900,00	107 633,44
3235	Transferzahlungen an das Ausland			
3236	Investitions- und Tilgungszuschüsse zwischen Unternehmungen und Betrieben der Gebietskörperschaft und der Gebietskörperschaft			
<b>324</b>	<b>Auszahlungen aus Finanzaufwand</b>	<b>136 800,00</b>	<b>178 200,00</b>	<b>112 070,59</b>
3241	Auszahlungen für Zinsen	126 800,00	169 200,00	103 545,89
3242	Auszahlungen für Zinsen aus derivativen Finanzinstrumenten mit und ohne Grundgeschäft			
3243	Auszahlungen aus Gewinnentnahmen von marktbestimmten Betrieben			
3244	Sonstige Auszahlungen aus Finanzaufwendungen	10 000,00	9 000,00	8 524,70
<b>32</b>	<b>Summe Auszahlungen operative Gebarung</b>	<b>15 492 300,00</b>	<b>14 250 400,00</b>	<b>13 119 292,16</b>
<b>SA1</b>	<b>Saldo (1) Geldfluss aus der operativen Gebarung (31 – 32)</b>	<b>87 100,00</b>	<b>-145 400,00</b>	<b>778 363,40</b>
<b>331</b>	<b>Einzahlungen aus der Investitionstätigkeit</b>	<b>900 000,00</b>	<b>900 000,00</b>	<b>0,00</b>
3311	Einzahlungen aus der Veräußerung von immateriellem Vermögen			
3312	Einzahlungen aus der Veräußerung von Grundstücken und Grundstückeinrichtungen	900 000,00	900 000,00	
3313	Einzahlungen aus der Veräußerung von Gebäuden und Bauten			
3314	Einzahlungen aus der Veräußerung von technischen Anlagen, Fahrzeugen und Maschinen			
3315	Einzahlungen aus der Veräußerung von Amts-, Betriebs- und Geschäftsausstattung			
3316	Einzahlungen aus der Veräußerung von Kulturgütern			
3317	Einzahlungen aus der Veräußerung von Beteiligungen			
3318	Einzahlungen aus der Veräußerung von kofinanzierten Schutzbauten			
<b>332</b>	<b>Einzahlungen aus der Rückzahlung von Darlehen sowie gewährten Vorschüssen</b>	<b>10 000,00</b>	<b>17 500,00</b>	<b>47 897,00</b>
3321	Einzahlungen aus Darlehen an Träger des öffentlichen Rechts			
3322	Einzahlungen aus Darlehen an Beteiligungen			
3323	Einzahlungen aus Darlehen an Unternehmen und Haushalte		7 500,00	18 000,00
3325	Einzahlungen aus Vorschüssen und Anzahlungen	10 000,00	10 000,00	29 897,00
<b>333</b>	<b>Einzahlungen aus Kapitaltransfers</b>	<b>176 200,00</b>	<b>432 800,00</b>	<b>762 161,43</b>
3331	Kapitaltransferzahlungen von Trägern des öffentlichen Rechts	46 200,00	176 500,00	534 280,19
3332	Kapitaltransferzahlungen von Beteiligungen			
3333	Kapitaltransferzahlungen von Unternehmen			
3334	Kapitaltransferzahlungen von Haushalten und Organisationen ohne Erwerbscharakter	130 000,00	256 300,00	227 881,24
3335	Kapitaltransferzahlungen vom Ausland			
<b>33</b>	<b>Summe Einzahlungen investive Gebarung</b>	<b>1 086 200,00</b>	<b>1 350 300,00</b>	<b>810 058,43</b>
<b>341</b>	<b>Auszahlungen aus der Investitionstätigkeit</b>	<b>858 200,00</b>	<b>1 015 700,00</b>	<b>3 247 243,10</b>
3411	Auszahlungen für den Erwerb von immateriellem Vermögen	15 000,00	20 000,00	2 577,30



MVAG	Mittelverwendungs- und aufbringungsgruppen (1. und 2. Ebene)	VA 2026	VA 2025	RA 2024
3412	Auszahlungen für den Erwerb von Grundstücken und Grundstückseinrichtungen	614 700,00	750 000,00	255 594,39
3413	Auszahlungen für den Erwerb von Gebäuden und Bauten	30 000,00		2 665 702,40
3414	Auszahlungen für den Erwerb von technischen Anlagen, Fahrzeugen und Maschinen	66 600,00	66 800,00	207 465,08
3415	Auszahlungen für den Erwerb von Amts-, Betriebs- und Geschäftsausstattung	131 900,00	178 900,00	115 903,93
3416	Auszahlungen für den Erwerb von Kulturgütern			
3417	Auszahlungen für den Erwerb von Beteiligungen			
3418	Auszahlungen für den Erwerb von kofinanzierten Schutzbauten			
<b>342</b>	<b>Auszahlungen aus der Gewährung von Darlehen sowie gewährten Vorschüssen</b>	<b>15 000,00</b>	<b>15 000,00</b>	<b>26 500,00</b>
3421	Auszahlungen von Darlehen an Träger des öffentlichen Rechts			
3422	Auszahlungen von Darlehen an Beteiligungen			
3423	Auszahlungen von Darlehen an Unternehmen und Haushalte			1 000,00
3425	Auszahlungen von Vorschüssen und Anzahlungen	15 000,00	15 000,00	25 500,00
<b>343</b>	<b>Auszahlungen aus Kapitaltransfers</b>	<b>6 000,00</b>	<b>20 000,00</b>	<b>31 815,60</b>
3431	Kapitaltransferzahlungen an Träger des öffentlichen Rechts	3 400,00	3 400,00	3 400,00
3432	Kapitaltransferzahlungen an Beteiligungen			
3433	Kapitaltransferzahlungen an Unternehmen (Finanzunternehmen)			
3434	Kapitaltransferzahlungen an Haushalte und Organisationen ohne Erwerbscharakter	2 600,00	16 600,00	28 415,60
3435	Kapitaltransferzahlungen an das Ausland			
<b>34</b>	<b>Summe Auszahlungen investive Gebarung</b>	<b>879 200,00</b>	<b>1 050 700,00</b>	<b>3 305 558,70</b>
<b>SA2</b>	<b>Saldo (2) Geldfluss aus der investiven Gebarung (33 – 34)</b>	<b>207 000,00</b>	<b>299 600,00</b>	<b>-2 495 500,27</b>
<b>SA3</b>	<b>Saldo (3) Nettofinanzierungssaldo (Saldo 1 + Saldo 2)</b>	<b>294 100,00</b>	<b>154 200,00</b>	<b>-1 717 136,87</b>
<b>351</b>	<b>Einzahlungen aus der Aufnahme von Finanzschulden</b>	<b>0,00</b>	<b>0,00</b>	<b>2 450 000,00</b>
3511	Einzahlungen aus empfangenen Darlehen von öffentlichen Körperschaften und Rechtsträgern			
3512	Einzahlungen aus empfangenen Darlehen von Beteiligungen			
3513	Einzahlungen aus empfangenen Darlehen von Unternehmen und privaten Haushalten			
3514	Einzahlungen aus Finanzschulden (Finanzunternehmen)			2 450 000,00
3515	Einzahlungen aus Aufnahmen von Leasingverbindlichkeiten			
<b>353</b>	<b>Einzahlungen infolge eines Kapitaltausches bei derivativen Finanzinstrumenten mit Grundgeschäft</b>	<b>0,00</b>	<b>0,00</b>	<b>0,00</b>
3530	Einzahlungen infolge eines Kapitaltausches bei derivativen Finanzinstrumenten mit Grundgeschäft			
<b>355</b>	<b>Einzahlungen aus dem Abgang von Finanzinstrumenten</b>	<b>0,00</b>	<b>0,00</b>	<b>0,00</b>
3550	Einzahlungen aus dem Abgang von Finanzinstrumenten			
<b>35</b>	<b>Summe Einzahlungen aus der Finanzierungstätigkeit</b>	<b>0,00</b>	<b>0,00</b>	<b>2 450 000,00</b>

MVAG	Mittelverwendungs- und aufbringungsgruppen (1. und 2. Ebene)	VA 2026	VA 2025	RA 2024
<b>361</b>	<b>Auszahlungen aus der Tilgung von Finanzschulden</b>	<b>536 800,00</b>	<b>666 000,00</b>	<b>610 205,58</b>
3611	Auszahlungen aus empfangenen Darlehen von öffentlichen Körperschaften und Rechtsträgern		3 600,00	
3612	Auszahlungen aus empfangenen Darlehen von Beteiligungen			
3613	Auszahlungen aus empfangenen Darlehen von Unternehmen und privaten Haushalten			
3614	Auszahlungen aus Finanzschulden	433 900,00	525 400,00	523 068,63
3615	Auszahlungen aus Rückzahlungen von Leasingverbindlichkeiten	102 900,00	137 000,00	87 136,95
<b>363</b>	<b>Auszahlungen infolge eines Kapitaltausches bei derivativen Finanzinstrumenten mit Grundgeschäft</b>	<b>0,00</b>	<b>0,00</b>	<b>0,00</b>
3630	Auszahlungen infolge eines Kapitaltausches bei derivativen Finanzinstrumenten mit Grundgeschäft			
<b>365</b>	<b>Auszahlungen für den Erwerb von Finanzinstrumenten</b>	<b>0,00</b>	<b>0,00</b>	<b>0,00</b>
3650	Auszahlungen für den Erwerb von Finanzinstrumenten			
<b>36</b>	<b>Summe Auszahlungen aus der Finanzierungstätigkeit</b>	<b>536 800,00</b>	<b>666 000,00</b>	<b>610 205,58</b>
<b>SA4</b>	<b>Saldo (4) Geldfluss aus der Finanzierungstätigkeit (35 – 36)</b>	<b>-536 800,00</b>	<b>-666 000,00</b>	<b>1 839 794,42</b>
<b>SA5</b>	<b>Saldo (5) Geldfluss aus der voranschlagswirksamen Gebarung (Saldo 3 + Saldo 4)</b>	<b>-242 700,00</b>	<b>-511 800,00</b>	<b>122 657,55</b>

Ergebnishaushalt Bereichsbudget 1. und 2. Ebene (Anlage 1a)



## Vertretungskörper und allgemeine Verwaltung (Gruppe 0)

MVAG	Mittelverwendungs- und -aufbringungsgruppen (1. und 2. Ebene)	VA 2026	VA 2025	RA 2024
<b>211</b>	<b>Erträge aus der operativen Verwaltungstätigkeit</b>	<b>174 000,00</b>	<b>122 600,00</b>	<b>164 940,76</b>
2111	Erträge aus eigenen Abgaben			
2112	Erträge aus Ertragsanteilen			
2113	Erträge aus Gebühren			
2114	Erträge aus Leistungen	3 500,00	17 300,00	11 095,96
2115	Erträge aus Besitz und wirtschaftlicher Tätigkeit			
2116	Erträge aus Veräußerung und sonstige Erträge	78 200,00	43 700,00	57 909,03
2117	Nicht finanzierungswirksame operative Erträge	92 300,00	61 600,00	95 935,77
<b>212</b>	<b>Erträge aus Transfers</b>	<b>3 600,00</b>	<b>3 500,00</b>	<b>3 225,61</b>
2121	Transferertrag von Trägern des öffentlichen Rechts			
2122	Transferertrag von Beteiligungen			
2123	Transferertrag von Unternehmen (mit Finanzunternehmen)			
2124	Transferertrag von Haushalten und Organisationen ohne Erwerbscharakter	1 500,00	1 400,00	1 142,28
2125	Transferertrag vom Ausland			
2126	Investitions- und Tilgungszuschüsse zwischen Unternehmungen und Betrieben der Gebietskörperschaft und der Gebietskörperschaft			
2127	Nicht finanzierungswirksamer Transferertrag	2 100,00	2 100,00	2 083,33
<b>213</b>	<b>Finanzerträge</b>	<b>0,00</b>	<b>0,00</b>	<b>0,00</b>
2131	Erträge aus Zinsen			
2132	Erträge aus Zinsen aus derivativen Finanzinstrumenten mit und ohne Grundgeschäft			
2133	Erträge aus Gewinnentnahmen von marktbestimmten Betrieben			
2134	Sonstige Finanzerträge			
2135	Erträge aus Dividenden/Gewinnausschüttungen			
2136	Sonstige nicht finanzierungswirksame Finanzerträge			
<b>21</b>	<b>Summe Erträge</b>	<b>177 600,00</b>	<b>126 100,00</b>	<b>168 166,37</b>
<b>221</b>	<b>Personalaufwand</b>	<b>1 145 500,00</b>	<b>1 047 600,00</b>	<b>1 096 031,23</b>
2211	Personalaufwand (Bezüge, Nebengebühren, Mehrleistungen)	932 000,00	845 500,00	872 434,21
2212	Gesetzlicher und freiwilliger Sozialaufwand	206 200,00	193 700,00	194 567,62
2213	Sonstiger Personalaufwand			
2214	Nicht finanzierungswirksamer Personalaufwand	7 300,00	8 400,00	29 029,40
<b>222</b>	<b>Sachaufwand</b>	<b>1 047 800,00</b>	<b>967 800,00</b>	<b>1 103 757,61</b>
2221	Gebrauchs- und Verbrauchsgüter, Handelswaren	37 300,00	31 700,00	23 314,62
2222	Verwaltungs- und Betriebsaufwand	149 600,00	121 100,00	112 538,31

**Vertretungskörper und allgemeine Verwaltung (Gruppe 0)**

<b>MVAG</b>	<b>Mittelverwendungs- und -aufbringungsgruppen (1. und 2. Ebene)</b>	<b>VA 2026</b>	<b>VA 2025</b>	<b>RA 2024</b>
2223	Leasing- und Mietaufwand	1 300,00	1 300,00	1 457,07
2224	Instandhaltung	105 300,00	108 700,00	147 611,83
2225	Sonstiger Sachaufwand	707 400,00	668 800,00	777 149,27
2226	Nicht finanzierungswirksamer Sachaufwand	46 900,00	36 200,00	41 686,51
<b>223</b>	<b>Transferaufwand</b>	<b>46 600,00</b>	<b>45 500,00</b>	<b>41 469,78</b>
2231	Transferaufwand an Träger des öffentlichen Rechts			
2232	Transferaufwand an Beteiligungen			
2233	Transferaufwand an Unternehmen (mit Finanzunternehmen)			
2234	Transferaufwand an Haushalte und Organisationen ohne Erwerbscharakter	46 600,00	45 500,00	41 469,78
2235	Transferaufwand an das Ausland			
2236	Investitions- und Tilgungszuschüsse zwischen Unternehmungen und Betrieben der Gebietskörperschaft und der Gebietskörperschaft			
2237	Nicht finanzierungswirksamer Transferaufwand			
<b>224</b>	<b>Finanzaufwand</b>	<b>700,00</b>	<b>1 100,00</b>	<b>1 511,85</b>
2241	Aufwendungen für Zinsen	700,00	1 100,00	1 511,85
2242	Zinsen und sonstige Aufwendungen aus derivativen Finanzinstrumenten mit und ohne Grundgeschäft			
2243	Gewinnentnahmen von Unternehmungen und marktbestimmten Betrieben der Gebietskörperschaft (innerhalb der Gebietskörperschaft)			
2244	Sonstiger Finanzaufwand			
2245	Nicht finanzierungswirksamer Finanzaufwand			
<b>22</b>	<b>Summe Aufwendungen</b>	<b>2 240 600,00</b>	<b>2 062 000,00</b>	<b>2 242 770,47</b>
<b>SA0</b>	<b>Saldo (0) Nettoergebnis (21 - 22)</b>	<b>-2 063 000,00</b>	<b>-1 935 900,00</b>	<b>-2 074 604,10</b>
<b>230</b>	<b>Entnahmen von Haushaltsrücklagen</b>	<b>0,00</b>	<b>0,00</b>	<b>0,00</b>
2301	Entnahmen von Haushaltsrücklagen			
<b>240</b>	<b>Zuweisungen an Haushaltsrücklagen</b>	<b>0,00</b>	<b>0,00</b>	<b>0,00</b>
2401	Zuweisungen an Haushaltsrücklagen			
<b>SA01</b>	<b>Saldo (01) Haushaltsrücklagen (230 - 240)</b>	<b>0,00</b>	<b>0,00</b>	<b>0,00</b>
<b>SA00</b>	<b>Saldo (00) Nettoergebnis nach Haushaltsrücklagen (Saldo 0 + Saldo 01)</b>	<b>-2 063 000,00</b>	<b>-1 935 900,00</b>	<b>-2 074 604,10</b>

**Öffentliche Ordnung und Sicherheit (Gruppe 1)**

MVAG	Mittelverwendungs- und -aufbringungsgruppen (1. und 2. Ebene)	VA 2026	VA 2025	RA 2024
<b>211</b>	<b>Erträge aus der operativen Verwaltungstätigkeit</b>	<b>31 300,00</b>	<b>31 300,00</b>	<b>41 153,79</b>
2111	Erträge aus eigenen Abgaben			
2112	Erträge aus Ertragsanteilen			
2113	Erträge aus Gebühren			
2114	Erträge aus Leistungen	16 200,00	16 200,00	19 058,92
2115	Erträge aus Besitz und wirtschaftlicher Tätigkeit			
2116	Erträge aus Veräußerung und sonstige Erträge	15 100,00	15 100,00	22 094,87
2117	Nicht finanzierungswirksame operative Erträge			
<b>212</b>	<b>Erträge aus Transfers</b>	<b>23 900,00</b>	<b>23 900,00</b>	<b>23 859,58</b>
2121	Transferertrag von Trägern des öffentlichen Rechts			
2122	Transferertrag von Beteiligungen			
2123	Transferertrag von Unternehmen (mit Finanzunternehmen)			
2124	Transferertrag von Haushalten und Organisationen ohne Erwerbscharakter			
2125	Transferertrag vom Ausland			
2126	Investitions- und Tilgungszuschüsse zwischen Unternehmungen und Betrieben der Gebietskörperschaft und der Gebietskörperschaft			
2127	Nicht finanzierungswirksamer Transferertrag	23 900,00	23 900,00	23 859,58
<b>213</b>	<b>Finanzerträge</b>	<b>0,00</b>	<b>0,00</b>	<b>0,00</b>
2131	Erträge aus Zinsen			
2132	Erträge aus Zinsen aus derivativen Finanzinstrumenten mit und ohne Grundgeschäft			
2133	Erträge aus Gewinnentnahmen von marktbestimmten Betrieben			
2134	Sonstige Finanzerträge			
2135	Erträge aus Dividenden/Gewinnausschüttungen			
2136	Sonstige nicht finanzierungswirksame Finanzerträge			
<b>21</b>	<b>Summe Erträge</b>	<b>55 200,00</b>	<b>55 200,00</b>	<b>65 013,37</b>
<b>221</b>	<b>Personalaufwand</b>	<b>0,00</b>	<b>0,00</b>	<b>0,00</b>
2211	Personalaufwand (Bezüge, Nebengebühren, Mehrleistungen)			
2212	Gesetzlicher und freiwilliger Sozialaufwand			
2213	Sonstiger Personalaufwand			
2214	Nicht finanzierungswirksamer Personalaufwand			
<b>222</b>	<b>Sachaufwand</b>	<b>192 000,00</b>	<b>224 600,00</b>	<b>206 110,61</b>
2221	Gebrauchs- und Verbrauchsgüter, Handelswaren	43 200,00	44 800,00	33 372,87
2222	Verwaltungs- und Betriebsaufwand	17 400,00	20 000,00	19 946,54

**Öffentliche Ordnung und Sicherheit (Gruppe 1)**

MVAG	Mittelverwendungs- und -aufbringungsgruppen (1. und 2. Ebene)	VA 2026	VA 2025	RA 2024
2223	Leasing- und Mietaufwand			
2224	Instandhaltung	28 500,00	44 300,00	40 012,74
2225	Sonstiger Sachaufwand	56 100,00	68 700,00	57 998,87
2226	Nicht finanzierungswirksamer Sachaufwand	46 800,00	46 800,00	54 779,59
<b>223</b>	<b>Transferaufwand</b>	<b>7 000,00</b>	<b>7 000,00</b>	<b>4 558,45</b>
2231	Transferaufwand an Träger des öffentlichen Rechts			
2232	Transferaufwand an Beteiligungen			
2233	Transferaufwand an Unternehmen (mit Finanzunternehmen)			
2234	Transferaufwand an Haushalte und Organisationen ohne Erwerbscharakter	7 000,00	7 000,00	4 558,45
2235	Transferaufwand an das Ausland			
2236	Investitions- und Tilgungszuschüsse zwischen Unternehmungen und Betrieben der Gebietskörperschaft und der Gebietskörperschaft			
2237	Nicht finanzierungswirksamer Transferaufwand			
<b>224</b>	<b>Finanzaufwand</b>	<b>6 100,00</b>	<b>7 200,00</b>	<b>7 485,05</b>
2241	Aufwendungen für Zinsen	6 100,00	7 200,00	7 485,05
2242	Zinsen und sonstige Aufwendungen aus derivativen Finanzinstrumenten mit und ohne Grundgeschäft			
2243	Gewinnentnahmen von Unternehmungen und marktbestimmten Betrieben der Gebietskörperschaft (innerhalb der Gebietskörperschaft)			
2244	Sonstiger Finanzaufwand			
2245	Nicht finanzierungswirksamer Finanzaufwand			
<b>22</b>	<b>Summe Aufwendungen</b>	<b>205 100,00</b>	<b>238 800,00</b>	<b>218 154,11</b>
<b>SA0</b>	<b>Saldo (0) Nettoergebnis (21 - 22)</b>	<b>-149 900,00</b>	<b>-183 600,00</b>	<b>-153 140,74</b>
<b>230</b>	<b>Entnahmen von Haushaltsrücklagen</b>	<b>0,00</b>	<b>0,00</b>	<b>0,00</b>
2301	Entnahmen von Haushaltsrücklagen			
<b>240</b>	<b>Zuweisungen an Haushaltsrücklagen</b>	<b>0,00</b>	<b>0,00</b>	<b>0,00</b>
2401	Zuweisungen an Haushaltsrücklagen			
<b>SA01</b>	<b>Saldo (01) Haushaltsrücklagen (230 - 240)</b>	<b>0,00</b>	<b>0,00</b>	<b>0,00</b>
<b>SA00</b>	<b>Saldo (00) Nettoergebnis nach Haushaltsrücklagen (Saldo 0 + Saldo 01)</b>	<b>-149 900,00</b>	<b>-183 600,00</b>	<b>-153 140,74</b>



**Unterricht, Erziehung, Sport und Wissenschaft (Gruppe 2)**

<b>MVAG</b>	<b>Mittelverwendungs- und -aufbringungsgruppen (1. und 2. Ebene)</b>	<b>VA 2026</b>	<b>VA 2025</b>	<b>RA 2024</b>
<b>211</b>	<b>Erträge aus der operativen Verwaltungstätigkeit</b>	<b>476 400,00</b>	<b>475 600,00</b>	<b>544 421,86</b>
2111	Erträge aus eigenen Abgaben			
2112	Erträge aus Ertragsanteilen			
2113	Erträge aus Gebühren			
2114	Erträge aus Leistungen	464 600,00	466 800,00	469 733,27
2115	Erträge aus Besitz und wirtschaftlicher Tätigkeit			
2116	Erträge aus Veräußerung und sonstige Erträge		8 200,00	50 018,83
2117	Nicht finanzierungswirksame operative Erträge	11 800,00	600,00	24 669,76
<b>212</b>	<b>Erträge aus Transfers</b>	<b>350 500,00</b>	<b>351 000,00</b>	<b>396 586,55</b>
2121	Transferertrag von Trägern des öffentlichen Rechts	300 000,00	312 600,00	354 505,40
2122	Transferertrag von Beteiligungen			
2123	Transferertrag von Unternehmen (mit Finanzunternehmen)			
2124	Transferertrag von Haushalten und Organisationen ohne Erwerbscharakter			
2125	Transferertrag vom Ausland			
2126	Investitions- und Tilgungszuschüsse zwischen Unternehmungen und Betrieben der Gebietskörperschaft und der Gebietskörperschaft			
2127	Nicht finanzierungswirksamer Transferertrag	50 500,00	38 400,00	42 081,15
<b>213</b>	<b>Finanzerträge</b>	<b>0,00</b>	<b>0,00</b>	<b>0,00</b>
2131	Erträge aus Zinsen			
2132	Erträge aus Zinsen aus derivativen Finanzinstrumenten mit und ohne Grundgeschäft			
2133	Erträge aus Gewinnentnahmen von marktbestimmten Betrieben			
2134	Sonstige Finanzerträge			
2135	Erträge aus Dividenden/Gewinnausschüttungen			
2136	Sonstige nicht finanzierungswirksame Finanzerträge			
<b>21</b>	<b>Summe Erträge</b>	<b>826 900,00</b>	<b>826 600,00</b>	<b>941 008,41</b>
<b>221</b>	<b>Personalaufwand</b>	<b>1 645 200,00</b>	<b>1 620 400,00</b>	<b>1 465 444,52</b>
2211	Personalaufwand (Bezüge, Nebengebühren, Mehrleistungen)	1 285 700,00	1 271 000,00	1 156 462,21
2212	Gesetzlicher und freiwilliger Sozialaufwand	348 800,00	337 300,00	278 724,28
2213	Sonstiger Personalaufwand			
2214	Nicht finanzierungswirksamer Personalaufwand	10 700,00	12 100,00	30 258,03
<b>222</b>	<b>Sachaufwand</b>	<b>1 063 200,00</b>	<b>1 046 600,00</b>	<b>1 029 920,53</b>
2221	Gebrauchs- und Verbrauchsgüter, Handelswaren	269 400,00	288 100,00	271 261,57
2222	Verwaltungs- und Betriebsaufwand	58 400,00	54 000,00	39 729,46

**Unterricht, Erziehung, Sport und Wissenschaft (Gruppe 2)**

<b>MVAG</b>	<b>Mittelverwendungs- und -aufbringungsgruppen (1. und 2. Ebene)</b>	<b>VA 2026</b>	<b>VA 2025</b>	<b>RA 2024</b>
2223	Leasing- und Mietaufwand	32 200,00	35 000,00	26 692,79
2224	Instandhaltung	120 200,00	107 700,00	87 490,23
2225	Sonstiger Sachaufwand	361 600,00	346 100,00	397 351,79
2226	Nicht finanzierungswirksamer Sachaufwand	221 400,00	215 700,00	207 394,69
<b>223</b>	<b>Transferaufwand</b>	<b>42 800,00</b>	<b>41 100,00</b>	<b>40 538,45</b>
2231	Transferaufwand an Träger des öffentlichen Rechts	21 000,00	20 000,00	21 040,00
2232	Transferaufwand an Beteiligungen			
2233	Transferaufwand an Unternehmen (mit Finanzunternehmen)			
2234	Transferaufwand an Haushalte und Organisationen ohne Erwerbscharakter	21 800,00	21 100,00	19 498,45
2235	Transferaufwand an das Ausland			
2236	Investitions- und Tilgungszuschüsse zwischen Unternehmungen und Betrieben der Gebietskörperschaft und der Gebietskörperschaft			
2237	Nicht finanzierungswirksamer Transferaufwand			
<b>224</b>	<b>Finanzaufwand</b>	<b>28 200,00</b>	<b>34 600,00</b>	<b>26 856,03</b>
2241	Aufwendungen für Zinsen	28 200,00	34 600,00	26 856,03
2242	Zinsen und sonstige Aufwendungen aus derivativen Finanzinstrumenten mit und ohne Grundgeschäft			
2243	Gewinnentnahmen von Unternehmungen und marktbestimmten Betrieben der Gebietskörperschaft (innerhalb der Gebietskörperschaft)			
2244	Sonstiger Finanzaufwand			
2245	Nicht finanzierungswirksamer Finanzaufwand			
<b>22</b>	<b>Summe Aufwendungen</b>	<b>2 779 400,00</b>	<b>2 742 700,00</b>	<b>2 562 759,53</b>
<b>SA0</b>	<b>Saldo (0) Nettoergebnis (21 - 22)</b>	<b>-1 952 500,00</b>	<b>-1 916 100,00</b>	<b>-1 621 751,12</b>
<b>230</b>	<b>Entnahmen von Haushaltsrücklagen</b>	<b>0,00</b>	<b>0,00</b>	<b>0,00</b>
2301	Entnahmen von Haushaltsrücklagen			
<b>240</b>	<b>Zuweisungen an Haushaltsrücklagen</b>	<b>0,00</b>	<b>0,00</b>	<b>0,00</b>
2401	Zuweisungen an Haushaltsrücklagen			
<b>SA01</b>	<b>Saldo (01) Haushaltsrücklagen (230 - 240)</b>	<b>0,00</b>	<b>0,00</b>	<b>0,00</b>
<b>SA00</b>	<b>Saldo (00) Nettoergebnis nach Haushaltsrücklagen (Saldo 0 + Saldo 01)</b>	<b>-1 952 500,00</b>	<b>-1 916 100,00</b>	<b>-1 621 751,12</b>

**Kunst, Kultur und Kultus (Gruppe 3)**

<b>MVAG</b>	<b>Mittelverwendungs- und -aufbringungsgruppen (1. und 2. Ebene)</b>	<b>VA 2026</b>	<b>VA 2025</b>	<b>RA 2024</b>
<b>211</b>	<b>Erträge aus der operativen Verwaltungstätigkeit</b>	<b>225 000,00</b>	<b>267 400,00</b>	<b>199 115,64</b>
2111	Erträge aus eigenen Abgaben			
2112	Erträge aus Ertragsanteilen			
2113	Erträge aus Gebühren			
2114	Erträge aus Leistungen	112 800,00	209 300,00	171 092,45
2115	Erträge aus Besitz und wirtschaftlicher Tätigkeit	18 400,00		
2116	Erträge aus Veräußerung und sonstige Erträge	9 600,00		8 278,48
2117	Nicht finanzierungswirksame operative Erträge	84 200,00	58 100,00	19 744,71
<b>212</b>	<b>Erträge aus Transfers</b>	<b>161 300,00</b>	<b>245 000,00</b>	<b>230 214,70</b>
2121	Transferertrag von Trägern des öffentlichen Rechts	161 300,00	245 000,00	230 214,70
2122	Transferertrag von Beteiligungen			
2123	Transferertrag von Unternehmen (mit Finanzunternehmen)			
2124	Transferertrag von Haushalten und Organisationen ohne Erwerbscharakter			
2125	Transferertrag vom Ausland			
2126	Investitions- und Tilgungszuschüsse zwischen Unternehmungen und Betrieben der Gebietskörperschaft und der Gebietskörperschaft			
2127	Nicht finanzierungswirksamer Transferertrag			
<b>213</b>	<b>Finanzerträge</b>	<b>0,00</b>	<b>0,00</b>	<b>0,00</b>
2131	Erträge aus Zinsen			
2132	Erträge aus Zinsen aus derivativen Finanzinstrumenten mit und ohne Grundgeschäft			
2133	Erträge aus Gewinnentnahmen von marktbestimmten Betrieben			
2134	Sonstige Finanzerträge			
2135	Erträge aus Dividenden/Gewinnausschüttungen			
2136	Sonstige nicht finanzierungswirksame Finanzerträge			
<b>21</b>	<b>Summe Erträge</b>	<b>386 300,00</b>	<b>512 400,00</b>	<b>429 330,34</b>
<b>221</b>	<b>Personalaufwand</b>	<b>541 800,00</b>	<b>705 500,00</b>	<b>715 305,74</b>
2211	Personalaufwand (Bezüge, Nebengebühren, Mehrleistungen)	421 500,00	515 200,00	539 302,33
2212	Gesetzlicher und freiwilliger Sozialaufwand	102 100,00	148 500,00	121 170,93
2213	Sonstiger Personalaufwand			
2214	Nicht finanzierungswirksamer Personalaufwand	18 200,00	41 800,00	54 832,48
<b>222</b>	<b>Sachaufwand</b>	<b>127 900,00</b>	<b>126 200,00</b>	<b>99 093,48</b>
2221	Gebrauchs- und Verbrauchsgüter, Handelswaren	29 100,00	19 200,00	9 510,72
2222	Verwaltungs- und Betriebsaufwand	4 600,00	4 900,00	3 417,26

**Kunst, Kultur und Kultus (Gruppe 3)**

MVAG	Mittelverwendungs- und -aufbringungsgruppen (1. und 2. Ebene)	VA 2026	VA 2025	RA 2024
2223	Leasing- und Mietaufwand		700,00	
2224	Instandhaltung	18 800,00	21 800,00	11 259,30
2225	Sonstiger Sachaufwand	57 300,00	61 500,00	56 518,56
2226	Nicht finanzierungswirksamer Sachaufwand	18 100,00	18 100,00	18 387,64
<b>223</b>	<b>Transferaufwand</b>	<b>13 400,00</b>	<b>15 800,00</b>	<b>14 509,18</b>
2231	Transferaufwand an Träger des öffentlichen Rechts	2 400,00	2 400,00	2 400,00
2232	Transferaufwand an Beteiligungen			
2233	Transferaufwand an Unternehmen (mit Finanzunternehmen)	800,00	800,00	700,00
2234	Transferaufwand an Haushalte und Organisationen ohne Erwerbscharakter	10 200,00	12 600,00	11 409,18
2235	Transferaufwand an das Ausland			
2236	Investitions- und Tilgungszuschüsse zwischen Unternehmungen und Betrieben der Gebietskörperschaft und der Gebietskörperschaft			
2237	Nicht finanzierungswirksamer Transferaufwand			
<b>224</b>	<b>Finanzaufwand</b>	<b>0,00</b>	<b>0,00</b>	<b>0,00</b>
2241	Aufwendungen für Zinsen			
2242	Zinsen und sonstige Aufwendungen aus derivativen Finanzinstrumenten mit und ohne Grundgeschäft			
2243	Gewinnentnahmen von Unternehmungen und marktbestimmten Betrieben der Gebietskörperschaft (innerhalb der Gebietskörperschaft)			
2244	Sonstiger Finanzaufwand			
2245	Nicht finanzierungswirksamer Finanzaufwand			
<b>22</b>	<b>Summe Aufwendungen</b>	<b>683 100,00</b>	<b>847 500,00</b>	<b>828 908,40</b>
<b>SA0</b>	<b>Saldo (0) Nettoergebnis (21 - 22)</b>	<b>-296 800,00</b>	<b>-335 100,00</b>	<b>-399 578,06</b>
<b>230</b>	<b>Entnahmen von Haushaltsrücklagen</b>	<b>0,00</b>	<b>0,00</b>	<b>0,00</b>
2301	Entnahmen von Haushaltsrücklagen			
<b>240</b>	<b>Zuweisungen an Haushaltsrücklagen</b>	<b>0,00</b>	<b>0,00</b>	<b>0,00</b>
2401	Zuweisungen an Haushaltsrücklagen			
<b>SA01</b>	<b>Saldo (01) Haushaltsrücklagen (230 - 240)</b>	<b>0,00</b>	<b>0,00</b>	<b>0,00</b>
<b>SA00</b>	<b>Saldo (00) Nettoergebnis nach Haushaltsrücklagen (Saldo 0 + Saldo 01)</b>	<b>-296 800,00</b>	<b>-335 100,00</b>	<b>-399 578,06</b>

**Soziale Wohlfahrt und Wohnbauförderung (Gruppe 4)**

MVAG	Mittelverwendungs- und -aufbringungsgruppen (1. und 2. Ebene)	VA 2026	VA 2025	RA 2024
<b>211</b>	<b>Erträge aus der operativen Verwaltungstätigkeit</b>	<b>0,00</b>	<b>0,00</b>	<b>0,00</b>
2111	Erträge aus eigenen Abgaben			
2112	Erträge aus Ertragsanteilen			
2113	Erträge aus Gebühren			
2114	Erträge aus Leistungen			
2115	Erträge aus Besitz und wirtschaftlicher Tätigkeit			
2116	Erträge aus Veräußerung und sonstige Erträge			
2117	Nicht finanzierungswirksame operative Erträge			
<b>212</b>	<b>Erträge aus Transfers</b>	<b>0,00</b>	<b>0,00</b>	<b>0,00</b>
2121	Transferertrag von Trägern des öffentlichen Rechts			
2122	Transferertrag von Beteiligungen			
2123	Transferertrag von Unternehmen (mit Finanzunternehmen)			
2124	Transferertrag von Haushalten und Organisationen ohne Erwerbscharakter			
2125	Transferertrag vom Ausland			
2126	Investitions- und Tilgungszuschüsse zwischen Unternehmungen und Betrieben der Gebietskörperschaft und der Gebietskörperschaft			
2127	Nicht finanzierungswirksamer Transferertrag			
<b>213</b>	<b>Finanzerträge</b>	<b>0,00</b>	<b>0,00</b>	<b>0,00</b>
2131	Erträge aus Zinsen			
2132	Erträge aus Zinsen aus derivativen Finanzinstrumenten mit und ohne Grundgeschäft			
2133	Erträge aus Gewinnentnahmen von marktbestimmten Betrieben			
2134	Sonstige Finanzerträge			
2135	Erträge aus Dividenden/Gewinnausschüttungen			
2136	Sonstige nicht finanzierungswirksame Finanzerträge			
<b>21</b>	<b>Summe Erträge</b>	<b>0,00</b>	<b>0,00</b>	<b>0,00</b>
<b>221</b>	<b>Personalaufwand</b>	<b>0,00</b>	<b>0,00</b>	<b>0,00</b>
2211	Personalaufwand (Bezüge, Nebengebühren, Mehrleistungen)			
2212	Gesetzlicher und freiwilliger Sozialaufwand			
2213	Sonstiger Personalaufwand			
2214	Nicht finanzierungswirksamer Personalaufwand			
<b>222</b>	<b>Sachaufwand</b>	<b>7 800,00</b>	<b>8 500,00</b>	<b>4 140,20</b>
2221	Gebrauchs- und Verbrauchsgüter, Handelswaren	2 300,00	2 500,00	
2222	Verwaltungs- und Betriebsaufwand			

**Soziale Wohlfahrt und Wohnbauförderung (Gruppe 4)**

MVAG	Mittelverwendungs- und -aufbringungsgruppen (1. und 2. Ebene)	VA 2026	VA 2025	RA 2024
2223	Leasing- und Mietaufwand			
2224	Instandhaltung			
2225	Sonstiger Sachaufwand	5 500,00	6 000,00	4 140,20
2226	Nicht finanzierungswirksamer Sachaufwand			
<b>223</b>	<b>Transferaufwand</b>	<b>1 508 800,00</b>	<b>1 400 000,00</b>	<b>1 222 194,42</b>
2231	Transferaufwand an Träger des öffentlichen Rechts	1 490 800,00	1 385 000,00	1 210 408,88
2232	Transferaufwand an Beteiligungen			
2233	Transferaufwand an Unternehmen (mit Finanzunternehmen)			
2234	Transferaufwand an Haushalte und Organisationen ohne Erwerbscharakter	18 000,00	15 000,00	11 785,54
2235	Transferaufwand an das Ausland			
2236	Investitions- und Tilgungszuschüsse zwischen Unternehmungen und Betrieben der Gebietskörperschaft und der Gebietskörperschaft			
2237	Nicht finanzierungswirksamer Transferaufwand			
<b>224</b>	<b>Finanzaufwand</b>	<b>0,00</b>	<b>0,00</b>	<b>0,00</b>
2241	Aufwendungen für Zinsen			
2242	Zinsen und sonstige Aufwendungen aus derivativen Finanzinstrumenten mit und ohne Grundgeschäft			
2243	Gewinnentnahmen von Unternehmungen und marktbestimmten Betrieben der Gebietskörperschaft (innerhalb der Gebietskörperschaft)			
2244	Sonstiger Finanzaufwand			
2245	Nicht finanzierungswirksamer Finanzaufwand			
<b>22</b>	<b>Summe Aufwendungen</b>	<b>1 516 600,00</b>	<b>1 408 500,00</b>	<b>1 226 334,62</b>
<b>SA0</b>	<b>Saldo (0) Nettoergebnis (21 - 22)</b>	<b>-1 516 600,00</b>	<b>-1 408 500,00</b>	<b>-1 226 334,62</b>
<b>230</b>	<b>Entnahmen von Haushaltsrücklagen</b>	<b>0,00</b>	<b>0,00</b>	<b>0,00</b>
2301	Entnahmen von Haushaltsrücklagen			
<b>240</b>	<b>Zuweisungen an Haushaltsrücklagen</b>	<b>0,00</b>	<b>0,00</b>	<b>0,00</b>
2401	Zuweisungen an Haushaltsrücklagen			
<b>SA01</b>	<b>Saldo (01) Haushaltsrücklagen (230 - 240)</b>	<b>0,00</b>	<b>0,00</b>	<b>0,00</b>
<b>SA00</b>	<b>Saldo (00) Nettoergebnis nach Haushaltsrücklagen (Saldo 0 + Saldo 01)</b>	<b>-1 516 600,00</b>	<b>-1 408 500,00</b>	<b>-1 226 334,62</b>

**Gesundheit (Gruppe 5)**

<b>MVAG</b>	<b>Mittelverwendungs- und -aufbringungsgruppen (1. und 2. Ebene)</b>	<b>VA 2026</b>	<b>VA 2025</b>	<b>RA 2024</b>
<b>211</b>	<b>Erträge aus der operativen Verwaltungstätigkeit</b>	<b>10 000,00</b>	<b>23 000,00</b>	<b>10 462,14</b>
2111	Erträge aus eigenen Abgaben			
2112	Erträge aus Ertragsanteilen			
2113	Erträge aus Gebühren			
2114	Erträge aus Leistungen	10 000,00	17 000,00	10 260,00
2115	Erträge aus Besitz und wirtschaftlicher Tätigkeit			
2116	Erträge aus Veräußerung und sonstige Erträge		6 000,00	202,14
2117	Nicht finanzierungswirksame operative Erträge			
<b>212</b>	<b>Erträge aus Transfers</b>	<b>43 000,00</b>	<b>0,00</b>	<b>0,00</b>
2121	Transferertrag von Trägern des öffentlichen Rechts	43 000,00		
2122	Transferertrag von Beteiligungen			
2123	Transferertrag von Unternehmen (mit Finanzunternehmen)			
2124	Transferertrag von Haushalten und Organisationen ohne Erwerbscharakter			
2125	Transferertrag vom Ausland			
2126	Investitions- und Tilgungszuschüsse zwischen Unternehmungen und Betrieben der Gebietskörperschaft und der Gebietskörperschaft			
2127	Nicht finanzierungswirksamer Transferertrag			
<b>213</b>	<b>Finanzerträge</b>	<b>0,00</b>	<b>0,00</b>	<b>0,00</b>
2131	Erträge aus Zinsen			
2132	Erträge aus Zinsen aus derivativen Finanzinstrumenten mit und ohne Grundgeschäft			
2133	Erträge aus Gewinnentnahmen von marktbestimmten Betrieben			
2134	Sonstige Finanzerträge			
2135	Erträge aus Dividenden/Gewinnausschüttungen			
2136	Sonstige nicht finanzierungswirksame Finanzerträge			
<b>21</b>	<b>Summe Erträge</b>	<b>53 000,00</b>	<b>23 000,00</b>	<b>10 462,14</b>
<b>221</b>	<b>Personalaufwand</b>	<b>0,00</b>	<b>0,00</b>	<b>0,00</b>
2211	Personalaufwand (Bezüge, Nebengebühren, Mehrleistungen)			
2212	Gesetzlicher und freiwilliger Sozialaufwand			
2213	Sonstiger Personalaufwand			
2214	Nicht finanzierungswirksamer Personalaufwand			
<b>222</b>	<b>Sachaufwand</b>	<b>41 000,00</b>	<b>50 800,00</b>	<b>19 200,93</b>
2221	Gebrauchs- und Verbrauchsgüter, Handelswaren	300,00		
2222	Verwaltungs- und Betriebsaufwand	3 900,00	4 000,00	

**Gesundheit (Gruppe 5)**

MVAG	Mittelverwendungs- und -aufbringungsgruppen (1. und 2. Ebene)	VA 2026	VA 2025	RA 2024
2223	Leasing- und Mietaufwand			
2224	Instandhaltung			
2225	Sonstiger Sachaufwand	34 400,00	44 400,00	16 792,68
2226	Nicht finanzierungswirksamer Sachaufwand	2 400,00	2 400,00	2 408,25
<b>223</b>	<b>Transferaufwand</b>	<b>2 051 200,00</b>	<b>1 928 900,00</b>	<b>1 806 677,47</b>
2231	Transferaufwand an Träger des öffentlichen Rechts	2 051 100,00	1 913 800,00	1 779 561,87
2232	Transferaufwand an Beteiligungen			
2233	Transferaufwand an Unternehmen (mit Finanzunternehmen)			
2234	Transferaufwand an Haushalte und Organisationen ohne Erwerbscharakter	100,00	15 100,00	27 115,60
2235	Transferaufwand an das Ausland			
2236	Investitions- und Tilgungszuschüsse zwischen Unternehmungen und Betrieben der Gebietskörperschaft und der Gebietskörperschaft			
2237	Nicht finanzierungswirksamer Transferaufwand			
<b>224</b>	<b>Finanzaufwand</b>	<b>0,00</b>	<b>0,00</b>	<b>0,00</b>
2241	Aufwendungen für Zinsen			
2242	Zinsen und sonstige Aufwendungen aus derivativen Finanzinstrumenten mit und ohne Grundgeschäft			
2243	Gewinnentnahmen von Unternehmungen und marktbestimmten Betrieben der Gebietskörperschaft (innerhalb der Gebietskörperschaft)			
2244	Sonstiger Finanzaufwand			
2245	Nicht finanzierungswirksamer Finanzaufwand			
<b>22</b>	<b>Summe Aufwendungen</b>	<b>2 092 200,00</b>	<b>1 979 700,00</b>	<b>1 825 878,40</b>
<b>SA0</b>	<b>Saldo (0) Nettoergebnis (21 - 22)</b>	<b>-2 039 200,00</b>	<b>-1 956 700,00</b>	<b>-1 815 416,26</b>
<b>230</b>	<b>Entnahmen von Haushaltsrücklagen</b>	<b>0,00</b>	<b>0,00</b>	<b>0,00</b>
2301	Entnahmen von Haushaltsrücklagen			
<b>240</b>	<b>Zuweisungen an Haushaltsrücklagen</b>	<b>0,00</b>	<b>0,00</b>	<b>0,00</b>
2401	Zuweisungen an Haushaltsrücklagen			
<b>SA01</b>	<b>Saldo (01) Haushaltsrücklagen (230 - 240)</b>	<b>0,00</b>	<b>0,00</b>	<b>0,00</b>
<b>SA00</b>	<b>Saldo (00) Nettoergebnis nach Haushaltsrücklagen (Saldo 0 + Saldo 01)</b>	<b>-2 039 200,00</b>	<b>-1 956 700,00</b>	<b>-1 815 416,26</b>



**Straßen- und Wasserbau, Verkehr (Gruppe 6)**

<b>MVAG</b>	<b>Mittelverwendungs- und -aufbringungsgruppen (1. und 2. Ebene)</b>	<b>VA 2026</b>	<b>VA 2025</b>	<b>RA 2024</b>
<b>211</b>	<b>Erträge aus der operativen Verwaltungstätigkeit</b>	<b>22 200,00</b>	<b>18 200,00</b>	<b>33 645,68</b>
2111	Erträge aus eigenen Abgaben			
2112	Erträge aus Ertragsanteilen			
2113	Erträge aus Gebühren			
2114	Erträge aus Leistungen	9 000,00	9 000,00	8 830,91
2115	Erträge aus Besitz und wirtschaftlicher Tätigkeit			
2116	Erträge aus Veräußerung und sonstige Erträge	2 200,00	9 200,00	20 424,31
2117	Nicht finanzierungswirksame operative Erträge	11 000,00		4 390,46
<b>212</b>	<b>Erträge aus Transfers</b>	<b>312 600,00</b>	<b>312 600,00</b>	<b>362 870,48</b>
2121	Transferertrag von Trägern des öffentlichen Rechts	300 000,00	300 000,00	350 000,00
2122	Transferertrag von Beteiligungen			
2123	Transferertrag von Unternehmen (mit Finanzunternehmen)			
2124	Transferertrag von Haushalten und Organisationen ohne Erwerbscharakter	8 500,00	8 500,00	8 795,00
2125	Transferertrag vom Ausland			
2126	Investitions- und Tilgungszuschüsse zwischen Unternehmungen und Betrieben der Gebietskörperschaft und der Gebietskörperschaft			
2127	Nicht finanzierungswirksamer Transferertrag	4 100,00	4 100,00	4 075,48
<b>213</b>	<b>Finanzerträge</b>	<b>0,00</b>	<b>0,00</b>	<b>0,00</b>
2131	Erträge aus Zinsen			
2132	Erträge aus Zinsen aus derivativen Finanzinstrumenten mit und ohne Grundgeschäft			
2133	Erträge aus Gewinnentnahmen von marktbestimmten Betrieben			
2134	Sonstige Finanzerträge			
2135	Erträge aus Dividenden/Gewinnausschüttungen			
2136	Sonstige nicht finanzierungswirksame Finanzerträge			
<b>21</b>	<b>Summe Erträge</b>	<b>334 800,00</b>	<b>330 800,00</b>	<b>396 516,16</b>
<b>221</b>	<b>Personalaufwand</b>	<b>0,00</b>	<b>117 500,00</b>	<b>98 979,81</b>
2211	Personalaufwand (Bezüge, Nebengebühren, Mehrleistungen)		93 500,00	77 865,12
2212	Gesetzlicher und freiwilliger Sozialaufwand		23 000,00	19 254,42
2213	Sonstiger Personalaufwand			
2214	Nicht finanzierungswirksamer Personalaufwand		1 000,00	1 860,27
<b>222</b>	<b>Sachaufwand</b>	<b>1 410 900,00</b>	<b>667 700,00</b>	<b>647 461,27</b>
2221	Gebrauchs- und Verbrauchsgüter, Handelswaren	63 200,00	64 800,00	43 630,40
2222	Verwaltungs- und Betriebsaufwand	1 200,00	1 300,00	5 973,26

**Straßen- und Wasserbau, Verkehr (Gruppe 6)**

MVAG	Mittelverwendungs- und -aufbringungsgruppen (1. und 2. Ebene)	VA 2026	VA 2025	RA 2024
2223	Leasing- und Mietaufwand	6 300,00	6 900,00	3 489,54
2224	Instandhaltung	152 900,00	86 900,00	124 102,64
2225	Sonstiger Sachaufwand	716 300,00	39 400,00	12 454,94
2226	Nicht finanzierungswirksamer Sachaufwand	471 000,00	468 400,00	457 810,49
<b>223</b>	<b>Transferaufwand</b>	<b>10 700,00</b>	<b>6 000,00</b>	<b>5 526,56</b>
2231	Transferaufwand an Träger des öffentlichen Rechts	9 700,00	5 000,00	4 586,66
2232	Transferaufwand an Beteiligungen			
2233	Transferaufwand an Unternehmen (mit Finanzunternehmen)			
2234	Transferaufwand an Haushalte und Organisationen ohne Erwerbscharakter	1 000,00	1 000,00	939,90
2235	Transferaufwand an das Ausland			
2236	Investitions- und Tilgungszuschüsse zwischen Unternehmungen und Betrieben der Gebietskörperschaft und der Gebietskörperschaft			
2237	Nicht finanzierungswirksamer Transferaufwand			
<b>224</b>	<b>Finanzaufwand</b>	<b>0,00</b>	<b>0,00</b>	<b>0,00</b>
2241	Aufwendungen für Zinsen			
2242	Zinsen und sonstige Aufwendungen aus derivativen Finanzinstrumenten mit und ohne Grundgeschäft			
2243	Gewinnentnahmen von Unternehmungen und marktbestimmten Betrieben der Gebietskörperschaft (innerhalb der Gebietskörperschaft)			
2244	Sonstiger Finanzaufwand			
2245	Nicht finanzierungswirksamer Finanzaufwand			
<b>22</b>	<b>Summe Aufwendungen</b>	<b>1 421 600,00</b>	<b>791 200,00</b>	<b>751 967,64</b>
<b>SA0</b>	<b>Saldo (0) Nettoergebnis (21 - 22)</b>	<b>-1 086 800,00</b>	<b>-460 400,00</b>	<b>-355 451,48</b>
<b>230</b>	<b>Entnahmen von Haushaltsrücklagen</b>	<b>0,00</b>	<b>0,00</b>	<b>0,00</b>
2301	Entnahmen von Haushaltsrücklagen			
<b>240</b>	<b>Zuweisungen an Haushaltsrücklagen</b>	<b>0,00</b>	<b>0,00</b>	<b>0,00</b>
2401	Zuweisungen an Haushaltsrücklagen			
<b>SA01</b>	<b>Saldo (01) Haushaltsrücklagen (230 - 240)</b>	<b>0,00</b>	<b>0,00</b>	<b>0,00</b>
<b>SA00</b>	<b>Saldo (00) Nettoergebnis nach Haushaltsrücklagen (Saldo 0 + Saldo 01)</b>	<b>-1 086 800,00</b>	<b>-460 400,00</b>	<b>-355 451,48</b>

**Wirtschaftsförderung (Gruppe 7)**

<b>MVAG</b>	<b>Mittelverwendungs- und -aufbringungsgruppen (1. und 2. Ebene)</b>	<b>VA 2026</b>	<b>VA 2025</b>	<b>RA 2024</b>
<b>211</b>	<b>Erträge aus der operativen Verwaltungstätigkeit</b>	<b>0,00</b>	<b>7 500,00</b>	<b>5 988,36</b>
2111	Erträge aus eigenen Abgaben			
2112	Erträge aus Ertragsanteilen			
2113	Erträge aus Gebühren			
2114	Erträge aus Leistungen			
2115	Erträge aus Besitz und wirtschaftlicher Tätigkeit			
2116	Erträge aus Veräußerung und sonstige Erträge		7 500,00	5 988,36
2117	Nicht finanzierungswirksame operative Erträge			
<b>212</b>	<b>Erträge aus Transfers</b>	<b>600,00</b>	<b>22 600,00</b>	<b>15 607,63</b>
2121	Transferertrag von Trägern des öffentlichen Rechts		22 000,00	14 966,42
2122	Transferertrag von Beteiligungen			
2123	Transferertrag von Unternehmen (mit Finanzunternehmen)			
2124	Transferertrag von Haushalten und Organisationen ohne Erwerbscharakter			
2125	Transferertrag vom Ausland			
2126	Investitions- und Tilgungszuschüsse zwischen Unternehmungen und Betrieben der Gebietskörperschaft und der Gebietskörperschaft			
2127	Nicht finanzierungswirksamer Transferertrag	600,00	600,00	641,21
<b>213</b>	<b>Finanzerträge</b>	<b>0,00</b>	<b>0,00</b>	<b>0,00</b>
2131	Erträge aus Zinsen			
2132	Erträge aus Zinsen aus derivativen Finanzinstrumenten mit und ohne Grundgeschäft			
2133	Erträge aus Gewinnentnahmen von marktbestimmten Betrieben			
2134	Sonstige Finanzerträge			
2135	Erträge aus Dividenden/Gewinnausschüttungen			
2136	Sonstige nicht finanzierungswirksame Finanzerträge			
<b>21</b>	<b>Summe Erträge</b>	<b>600,00</b>	<b>30 100,00</b>	<b>21 595,99</b>
<b>221</b>	<b>Personalaufwand</b>	<b>0,00</b>	<b>0,00</b>	<b>0,00</b>
2211	Personalaufwand (Bezüge, Nebengebühren, Mehrleistungen)			
2212	Gesetzlicher und freiwilliger Sozialaufwand			
2213	Sonstiger Personalaufwand			
2214	Nicht finanzierungswirksamer Personalaufwand			
<b>222</b>	<b>Sachaufwand</b>	<b>53 600,00</b>	<b>113 800,00</b>	<b>103 066,54</b>
2221	Gebrauchs- und Verbrauchsgüter, Handelswaren			
2222	Verwaltungs- und Betriebsaufwand	11 300,00	22 000,00	20 717,45

**Wirtschaftsförderung (Gruppe 7)**

MVAG	Mittelverwendungs- und -aufbringungsgruppen (1. und 2. Ebene)	VA 2026	VA 2025	RA 2024
2223	Leasing- und Mietaufwand			
2224	Instandhaltung	2 300,00	2 500,00	2 618,23
2225	Sonstiger Sachaufwand	5 300,00	55 700,00	46 052,10
2226	Nicht finanzierungswirksamer Sachaufwand	34 700,00	33 600,00	33 678,76
<b>223</b>	<b>Transferaufwand</b>	<b>7 300,00</b>	<b>6 200,00</b>	<b>6 129,60</b>
2231	Transferaufwand an Träger des öffentlichen Rechts			
2232	Transferaufwand an Beteiligungen			
2233	Transferaufwand an Unternehmen (mit Finanzunternehmen)			
2234	Transferaufwand an Haushalte und Organisationen ohne Erwerbscharakter	7 300,00	6 200,00	6 129,60
2235	Transferaufwand an das Ausland			
2236	Investitions- und Tilgungszuschüsse zwischen Unternehmungen und Betrieben der Gebietskörperschaft und der Gebietskörperschaft			
2237	Nicht finanzierungswirksamer Transferaufwand			
<b>224</b>	<b>Finanzaufwand</b>	<b>0,00</b>	<b>0,00</b>	<b>0,00</b>
2241	Aufwendungen für Zinsen			
2242	Zinsen und sonstige Aufwendungen aus derivativen Finanzinstrumenten mit und ohne Grundgeschäft			
2243	Gewinnentnahmen von Unternehmungen und marktbestimmten Betrieben der Gebietskörperschaft (innerhalb der Gebietskörperschaft)			
2244	Sonstiger Finanzaufwand			
2245	Nicht finanzierungswirksamer Finanzaufwand			
<b>22</b>	<b>Summe Aufwendungen</b>	<b>60 900,00</b>	<b>120 000,00</b>	<b>109 196,14</b>
<b>SA0</b>	<b>Saldo (0) Nettoergebnis (21 - 22)</b>	<b>-60 300,00</b>	<b>-89 900,00</b>	<b>-87 600,15</b>
<b>230</b>	<b>Entnahmen von Haushaltsrücklagen</b>	<b>0,00</b>	<b>0,00</b>	<b>0,00</b>
2301	Entnahmen von Haushaltsrücklagen			
<b>240</b>	<b>Zuweisungen an Haushaltsrücklagen</b>	<b>0,00</b>	<b>0,00</b>	<b>0,00</b>
2401	Zuweisungen an Haushaltsrücklagen			
<b>SA01</b>	<b>Saldo (01) Haushaltsrücklagen (230 - 240)</b>	<b>0,00</b>	<b>0,00</b>	<b>0,00</b>
<b>SA00</b>	<b>Saldo (00) Nettoergebnis nach Haushaltsrücklagen (Saldo 0 + Saldo 01)</b>	<b>-60 300,00</b>	<b>-89 900,00</b>	<b>-87 600,15</b>

## Dienstleistungen (Gruppe 8)

MVAG	Mittelverwendungs- und -aufbringungsgruppen (1. und 2. Ebene)	VA 2026	VA 2025	RA 2024
<b>211</b>	<b>Erträge aus der operativen Verwaltungstätigkeit</b>	<b>6 216 800,00</b>	<b>3 976 700,00</b>	<b>3 400 303,87</b>
2111	Erträge aus eigenen Abgaben			
2112	Erträge aus Ertragsanteilen			
2113	Erträge aus Gebühren	3 759 500,00	3 405 800,00	3 071 781,08
2114	Erträge aus Leistungen	1 328 700,00	59 000,00	64 072,78
2115	Erträge aus Besitz und wirtschaftlicher Tätigkeit	74 500,00	74 900,00	73 065,73
2116	Erträge aus Veräußerung und sonstige Erträge	997 200,00	384 600,00	166 586,27
2117	Nicht finanzierungswirksame operative Erträge	56 900,00	52 400,00	24 798,01
<b>212</b>	<b>Erträge aus Transfers</b>	<b>112 000,00</b>	<b>94 600,00</b>	<b>111 458,81</b>
2121	Transferertrag von Trägern des öffentlichen Rechts	30 100,00	28 600,00	41 720,39
2122	Transferertrag von Beteiligungen			
2123	Transferertrag von Unternehmen (mit Finanzunternehmen)			
2124	Transferertrag von Haushalten und Organisationen ohne Erwerbscharakter	300,00	300,00	280,08
2125	Transferertrag vom Ausland			
2126	Investitions- und Tilgungszuschüsse zwischen Unternehmungen und Betrieben der Gebietskörperschaft und der Gebietskörperschaft			
2127	Nicht finanzierungswirksamer Transferertrag	81 600,00	65 700,00	69 458,34
<b>213</b>	<b>Finanzerträge</b>	<b>0,00</b>	<b>0,00</b>	<b>0,00</b>
2131	Erträge aus Zinsen			
2132	Erträge aus Zinsen aus derivativen Finanzinstrumenten mit und ohne Grundgeschäft			
2133	Erträge aus Gewinnentnahmen von marktbestimmten Betrieben			
2134	Sonstige Finanzerträge			
2135	Erträge aus Dividenden/Gewinnausschüttungen			
2136	Sonstige nicht finanzierungswirksame Finanzerträge			
<b>21</b>	<b>Summe Erträge</b>	<b>6 328 800,00</b>	<b>4 071 300,00</b>	<b>3 511 762,68</b>
<b>221</b>	<b>Personalaufwand</b>	<b>1 981 600,00</b>	<b>1 841 400,00</b>	<b>1 749 381,69</b>
2211	Personalaufwand (Bezüge, Nebengebühren, Mehrleistungen)	1 587 300,00	1 499 900,00	1 379 517,22
2212	Gesetzlicher und freiwilliger Sozialaufwand	359 700,00	330 600,00	339 007,86
2213	Sonstiger Personalaufwand			
2214	Nicht finanzierungswirksamer Personalaufwand	34 600,00	10 900,00	30 856,61
<b>222</b>	<b>Sachaufwand</b>	<b>3 298 600,00</b>	<b>2 607 400,00</b>	<b>2 437 435,86</b>
2221	Gebrauchs- und Verbrauchsgüter, Handelswaren	169 500,00	237 600,00	128 802,70
2222	Verwaltungs- und Betriebsaufwand	347 600,00	402 200,00	433 028,90

**Dienstleistungen (Gruppe 8)**

MVAG	Mittelverwendungs- und -aufbringungsgruppen (1. und 2. Ebene)	VA 2026	VA 2025	RA 2024
2223	Leasing- und Mietaufwand	88 700,00	95 600,00	108 128,55
2224	Instandhaltung	550 500,00	457 700,00	416 841,07
2225	Sonstiger Sachaufwand	1 282 300,00	862 700,00	786 556,12
2226	Nicht finanzierungswirksamer Sachaufwand	860 000,00	551 600,00	564 078,52
<b>223</b>	<b>Transferaufwand</b>	<b>868 500,00</b>	<b>900 500,00</b>	<b>731 895,62</b>
2231	Transferaufwand an Träger des öffentlichen Rechts	856 300,00	889 500,00	718 753,08
2232	Transferaufwand an Beteiligungen			
2233	Transferaufwand an Unternehmen (mit Finanzunternehmen)			
2234	Transferaufwand an Haushalte und Organisationen ohne Erwerbscharakter	12 200,00	11 000,00	13 142,54
2235	Transferaufwand an das Ausland			
2236	Investitions- und Tilgungszuschüsse zwischen Unternehmungen und Betrieben der Gebietskörperschaft und der Gebietskörperschaft			
2237	Nicht finanzierungswirksamer Transferaufwand			
<b>224</b>	<b>Finanzaufwand</b>	<b>91 800,00</b>	<b>126 300,00</b>	<b>67 692,96</b>
2241	Aufwendungen für Zinsen	91 800,00	126 300,00	67 692,96
2242	Zinsen und sonstige Aufwendungen aus derivativen Finanzinstrumenten mit und ohne Grundgeschäft			
2243	Gewinnentnahmen von Unternehmungen und marktbestimmten Betrieben der Gebietskörperschaft (innerhalb der Gebietskörperschaft)			
2244	Sonstiger Finanzaufwand			
2245	Nicht finanzierungswirksamer Finanzaufwand			
<b>22</b>	<b>Summe Aufwendungen</b>	<b>6 240 500,00</b>	<b>5 475 600,00</b>	<b>4 986 406,13</b>
<b>SA0</b>	<b>Saldo (0) Nettoergebnis (21 - 22)</b>	<b>88 300,00</b>	<b>-1 404 300,00</b>	<b>-1 474 643,45</b>
<b>230</b>	<b>Entnahmen von Haushaltsrücklagen</b>	<b>0,00</b>	<b>0,00</b>	<b>0,00</b>
2301	Entnahmen von Haushaltsrücklagen			
<b>240</b>	<b>Zuweisungen an Haushaltsrücklagen</b>	<b>0,00</b>	<b>0,00</b>	<b>105 170,62</b>
2401	Zuweisungen an Haushaltsrücklagen			105 170,62
<b>SA01</b>	<b>Saldo (01) Haushaltsrücklagen (230 - 240)</b>	<b>0,00</b>	<b>0,00</b>	<b>-105 170,62</b>
<b>SA00</b>	<b>Saldo (00) Nettoergebnis nach Haushaltsrücklagen (Saldo 0 + Saldo 01)</b>	<b>88 300,00</b>	<b>-1 404 300,00</b>	<b>-1 579 814,07</b>

## Finanzwirtschaft (Gruppe 9)

MVAG	Mittelverwendungs- und -aufbringungsgruppen (1. und 2. Ebene)	VA 2026	VA 2025	RA 2024
<b>211</b>	<b>Erträge aus der operativen Verwaltungstätigkeit</b>	<b>8 055 400,00</b>	<b>7 860 400,00</b>	<b>7 954 635,21</b>
2111	Erträge aus eigenen Abgaben	1 729 400,00	1 805 400,00	1 851 944,16
2112	Erträge aus Ertragsanteilen	6 326 000,00	6 055 000,00	6 069 559,45
2113	Erträge aus Gebühren			
2114	Erträge aus Leistungen			10,80
2115	Erträge aus Besitz und wirtschaftlicher Tätigkeit			
2116	Erträge aus Veräußerung und sonstige Erträge			33 120,80
2117	Nicht finanzierungswirksame operative Erträge			
<b>212</b>	<b>Erträge aus Transfers</b>	<b>679 800,00</b>	<b>861 600,00</b>	<b>697 482,40</b>
2121	Transferertrag von Trägern des öffentlichen Rechts	679 800,00	861 600,00	697 482,40
2122	Transferertrag von Beteiligungen			
2123	Transferertrag von Unternehmen (mit Finanzunternehmen)			
2124	Transferertrag von Haushalten und Organisationen ohne Erwerbscharakter			
2125	Transferertrag vom Ausland			
2126	Investitions- und Tilgungszuschüsse zwischen Unternehmungen und Betrieben der Gebietskörperschaft und der Gebietskörperschaft			
2127	Nicht finanzierungswirksamer Transferertrag			
<b>213</b>	<b>Finanzerträge</b>	<b>0,00</b>	<b>2 500,00</b>	<b>17 362,28</b>
2131	Erträge aus Zinsen		2 500,00	17 362,28
2132	Erträge aus Zinsen aus derivativen Finanzinstrumenten mit und ohne Grundgeschäft			
2133	Erträge aus Gewinnentnahmen von marktbestimmten Betrieben			
2134	Sonstige Finanzerträge			
2135	Erträge aus Dividenden/Gewinnausschüttungen			
2136	Sonstige nicht finanzierungswirksame Finanzerträge			
<b>21</b>	<b>Summe Erträge</b>	<b>8 735 200,00</b>	<b>8 724 500,00</b>	<b>8 669 479,89</b>
<b>221</b>	<b>Personalaufwand</b>	<b>300,00</b>	<b>300,00</b>	<b>0,00</b>
2211	Personalaufwand (Bezüge, Nebengebühren, Mehrleistungen)	300,00	300,00	
2212	Gesetzlicher und freiwilliger Sozialaufwand			
2213	Sonstiger Personalaufwand			
2214	Nicht finanzierungswirksamer Personalaufwand			
<b>222</b>	<b>Sachaufwand</b>	<b>20 100,00</b>	<b>24 600,00</b>	<b>52 692,80</b>
2221	Gebrauchs- und Verbrauchsgüter, Handelswaren			
2222	Verwaltungs- und Betriebsaufwand			

**Finanzwirtschaft (Gruppe 9)**

MVAG	Mittelverwendungs- und -aufbringungsgruppen (1. und 2. Ebene)	VA 2026	VA 2025	RA 2024
2223	Leasing- und Mietaufwand			
2224	Instandhaltung			
2225	Sonstiger Sachaufwand	20 100,00	24 600,00	52 692,80
2226	Nicht finanzierungswirksamer Sachaufwand			
<b>223</b>	<b>Transferaufwand</b>	<b>0,00</b>	<b>0,00</b>	<b>0,00</b>
2231	Transferaufwand an Träger des öffentlichen Rechts			
2232	Transferaufwand an Beteiligungen			
2233	Transferaufwand an Unternehmen (mit Finanzunternehmen)			
2234	Transferaufwand an Haushalte und Organisationen ohne Erwerbscharakter			
2235	Transferaufwand an das Ausland			
2236	Investitions- und Tilgungszuschüsse zwischen Unternehmungen und Betrieben der Gebietskörperschaft und der Gebietskörperschaft			
2237	Nicht finanzierungswirksamer Transferaufwand			
<b>224</b>	<b>Finanzaufwand</b>	<b>10 000,00</b>	<b>9 000,00</b>	<b>8 524,70</b>
2241	Aufwendungen für Zinsen			
2242	Zinsen und sonstige Aufwendungen aus derivativen Finanzinstrumenten mit und ohne Grundgeschäft			
2243	Gewinnentnahmen von Unternehmungen und marktbestimmten Betrieben der Gebietskörperschaft (innerhalb der Gebietskörperschaft)			
2244	Sonstiger Finanzaufwand	10 000,00	9 000,00	8 524,70
2245	Nicht finanzierungswirksamer Finanzaufwand			
<b>22</b>	<b>Summe Aufwendungen</b>	<b>30 400,00</b>	<b>33 900,00</b>	<b>61 217,50</b>
<b>SA0</b>	<b>Saldo (0) Nettoergebnis (21 - 22)</b>	<b>8 704 800,00</b>	<b>8 690 600,00</b>	<b>8 608 262,39</b>
<b>230</b>	<b>Entnahmen von Haushaltsrücklagen</b>	<b>372 000,00</b>	<b>999 900,00</b>	<b>1 033 369,99</b>
2301	Entnahmen von Haushaltsrücklagen	372 000,00	999 900,00	1 033 369,99
<b>240</b>	<b>Zuweisungen an Haushaltsrücklagen</b>	<b>0,00</b>	<b>0,00</b>	<b>0,00</b>
2401	Zuweisungen an Haushaltsrücklagen			
<b>SA01</b>	<b>Saldo (01) Haushaltsrücklagen (230 - 240)</b>	<b>372 000,00</b>	<b>999 900,00</b>	<b>1 033 369,99</b>
<b>SA00</b>	<b>Saldo (00) Nettoergebnis nach Haushaltsrücklagen (Saldo 0 + Saldo 01)</b>	<b>9 076 800,00</b>	<b>9 690 500,00</b>	<b>9 641 632,38</b>



Finanzierungshaushalt Bereichsbudget 1. und 2. Ebene  
(Anlage 1b)



## Vertretungskörper und allgemeine Verwaltung (Gruppe 0)

MVAG	Mittelverwendungs- und aufbringungsgruppen (1. und 2. Ebene)	VA 2026	VA 2025	RA 2024
<b>311</b>	<b>Einzahlungen aus operativer Verwaltungstätigkeit</b>	<b>81 700,00</b>	<b>61 000,00</b>	<b>69 429,29</b>
3111	Einzahlungen aus eigenen Abgaben			
3112	Einzahlungen aus Ertragsanteilen			
3113	Einzahlungen aus Gebühren			
3114	Einzahlungen aus Leistungen	3 500,00	17 300,00	11 095,96
3115	Einzahlungen aus Besitz und wirtschaftlicher Tätigkeit			
3116	Einzahlungen aus Veräußerung von geringwertigen Wirtschaftsgütern (GWG) und sonstige Einzahlungen	78 200,00	43 700,00	58 333,33
<b>312</b>	<b>Einzahlungen aus Transfers</b>	<b>1 500,00</b>	<b>1 400,00</b>	<b>1 142,28</b>
3121	Transferzahlungen von Trägern des öffentlichen Rechts			
3122	Transferzahlungen von Beteiligungen			
3123	Transferzahlungen von Unternehmen (inkl. Finanzunternehmen)			
3124	Transferzahlungen von Haushalten und Organisationen ohne Erwerbscharakter	1 500,00	1 400,00	1 142,28
3125	Transferzahlungen vom Ausland			
3126	Investitions- und Tilgungszuschüsse zwischen Unternehmungen und Betrieben der Gebietskörperschaft und der Gebietskörperschaft			
<b>313</b>	<b>Einzahlungen aus Finanzerträgen</b>	<b>0,00</b>	<b>0,00</b>	<b>0,00</b>
3131	Einzahlungen aus Zinserträgen			
3132	Einzahlungen aus Zinsen aus derivativen Finanzinstrumenten mit und ohne Grundgeschäft			
3133	Einzahlungen aus Gewinnentnahmen von marktbestimmten Betrieben			
3134	Sonstige Einzahlungen aus Finanzerträgen			
3135	Einzahlungen aus Dividenden/Gewinnausschüttungen			
<b>31</b>	<b>Summe Einzahlungen operative Gebarung</b>	<b>83 200,00</b>	<b>62 400,00</b>	<b>70 571,57</b>
<b>321</b>	<b>Auszahlungen aus Personalaufwand</b>	<b>1 138 200,00</b>	<b>1 039 200,00</b>	<b>1 067 001,83</b>
3211	Auszahlungen für Personalaufwand (Bezüge, Nebengebühren, und Mehrleistungsvergütungen)	932 000,00	845 500,00	872 434,21
3212	Auszahlungen für gesetzliche und freiwillige Sozialaufwendungen	206 200,00	193 700,00	194 567,62
3213	Auszahlungen aus sonstigem Personalaufwand			
<b>322</b>	<b>Auszahlungen aus Sachaufwand</b>	<b>1 000 900,00</b>	<b>956 600,00</b>	<b>1 032 665,77</b>
3221	Auszahlungen für Gebrauchs- und Verbrauchsgüter, Handelswaren	37 300,00	31 700,00	22 475,82
3222	Auszahlungen für Verwaltungs- und Betriebsaufwand	149 600,00	140 100,00	94 550,67
3223	Auszahlungen für Leasing- und Mietaufwand	1 300,00	1 300,00	1 457,07
3224	Auszahlungen für Instandhaltung	105 300,00	108 700,00	148 188,93
3225	Sonstige Auszahlungen aus Sachaufwand	707 400,00	674 800,00	765 993,28
3226	Auszahlungen aus der Inanspruchnahme von Haftungen			
<b>323</b>	<b>Auszahlungen aus Transfers</b>	<b>46 600,00</b>	<b>45 500,00</b>	<b>41 469,78</b>
3231	Transferzahlungen an Träger des öffentlichen Rechts			

**Vertretungskörper und allgemeine Verwaltung (Gruppe 0)**

MVAG	Mittelverwendungs- und aufbringungsgruppen (1. und 2. Ebene)	VA 2026	VA 2025	RA 2024
3232	Transferzahlungen an Beteiligungen			
3233	Transferzahlungen an Unternehmen (inkl. Finanzunternehmen)			
3234	Transferzahlungen an Haushalte und Organisationen ohne Erwerbscharakter	46 600,00	45 500,00	41 469,78
3235	Transferzahlungen an das Ausland			
3236	Investitions- und Tilgungszuschüsse zwischen Unternehmungen und Betrieben der Gebietskörperschaft und der Gebietskörperschaft			
<b>324</b>	<b>Auszahlungen aus Finanzaufwand</b>	<b>700,00</b>	<b>1 100,00</b>	<b>1 511,85</b>
3241	Auszahlungen für Zinsen	700,00	1 100,00	1 511,85
3242	Auszahlungen für Zinsen aus derivativen Finanzinstrumenten mit und ohne Grundgeschäft			
3243	Auszahlungen aus Gewinnentnahmen von marktbestimmten Betrieben			
3244	Sonstige Auszahlungen aus Finanzaufwendungen			
<b>32</b>	<b>Summe Auszahlungen operative Gebarung</b>	<b>2 186 400,00</b>	<b>2 042 400,00</b>	<b>2 142 649,23</b>
<b>SA1</b>	<b>Saldo (1) Geldfluss aus der operativen Gebarung (31 – 32)</b>	<b>-2 103 200,00</b>	<b>-1 980 000,00</b>	<b>-2 072 077,66</b>
<b>331</b>	<b>Einzahlungen aus der Investitionstätigkeit</b>	<b>0,00</b>	<b>0,00</b>	<b>0,00</b>
3311	Einzahlungen aus der Veräußerung von immateriellem Vermögen			
3312	Einzahlungen aus der Veräußerung von Grundstücken und Grundstückeinrichtungen			
3313	Einzahlungen aus der Veräußerung von Gebäuden und Bauten			
3314	Einzahlungen aus der Veräußerung von technischen Anlagen, Fahrzeugen und Maschinen			
3315	Einzahlungen aus der Veräußerung von Amts-, Betriebs- und Geschäftsausstattung			
3316	Einzahlungen aus der Veräußerung von Kulturgütern			
3317	Einzahlungen aus der Veräußerung von Beteiligungen			
3318	Einzahlungen aus der Veräußerung von kofinanzierten Schutzbauten			
<b>332</b>	<b>Einzahlungen aus der Rückzahlung von Darlehen sowie gewährten Vorschüssen</b>	<b>10 000,00</b>	<b>10 000,00</b>	<b>29 897,00</b>
3321	Einzahlungen aus Darlehen an Träger des öffentlichen Rechts			
3322	Einzahlungen aus Darlehen an Beteiligungen			
3323	Einzahlungen aus Darlehen an Unternehmen und Haushalte			
3325	Einzahlungen aus Vorschüssen und Anzahlungen	10 000,00	10 000,00	29 897,00
<b>333</b>	<b>Einzahlungen aus Kapitaltransfers</b>	<b>0,00</b>	<b>0,00</b>	<b>0,00</b>
3331	Kapitaltransferzahlungen von Trägern des öffentlichen Rechts			
3332	Kapitaltransferzahlungen von Beteiligungen			
3333	Kapitaltransferzahlungen von Unternehmen			
3334	Kapitaltransferzahlungen von Haushalten und Organisationen ohne Erwerbscharakter			
3335	Kapitaltransferzahlungen vom Ausland			
<b>33</b>	<b>Summe Einzahlungen investive Gebarung</b>	<b>10 000,00</b>	<b>10 000,00</b>	<b>29 897,00</b>

## Vertretungskörper und allgemeine Verwaltung (Gruppe 0)

MVAG	Mittelverwendungs- und aufbringungsgruppen (1. und 2. Ebene)	VA 2026	VA 2025	RA 2024
<b>341</b>	<b>Auszahlungen aus der Investitionstätigkeit</b>	<b>22 400,00</b>	<b>91 100,00</b>	<b>7 553,70</b>
3411	Auszahlungen für den Erwerb von immateriellem Vermögen	15 000,00	20 000,00	2 577,30
3412	Auszahlungen für den Erwerb von Grundstücken und Grundstückseinrichtungen			
3413	Auszahlungen für den Erwerb von Gebäuden und Bauten			
3414	Auszahlungen für den Erwerb von technischen Anlagen, Fahrzeugen und Maschinen			
3415	Auszahlungen für den Erwerb von Amts-, Betriebs- und Geschäftsausstattung	7 400,00	71 100,00	4 976,40
3416	Auszahlungen für den Erwerb von Kulturgütern			
3417	Auszahlungen für den Erwerb von Beteiligungen			
3418	Auszahlungen für den Erwerb von kofinanzierten Schutzbauten			
<b>342</b>	<b>Auszahlungen aus der Gewährung von Darlehen sowie gewährten Vorschüssen</b>	<b>15 000,00</b>	<b>15 000,00</b>	<b>26 500,00</b>
3421	Auszahlungen von Darlehen an Träger des öffentlichen Rechts			
3422	Auszahlungen von Darlehen an Beteiligungen			
3423	Auszahlungen von Darlehen an Unternehmen und Haushalte			1 000,00
3425	Auszahlungen von Vorschüssen und Anzahlungen	15 000,00	15 000,00	25 500,00
<b>343</b>	<b>Auszahlungen aus Kapitaltransfers</b>	<b>0,00</b>	<b>0,00</b>	<b>0,00</b>
3431	Kapitaltransferzahlungen an Träger des öffentlichen Rechts			
3432	Kapitaltransferzahlungen an Beteiligungen			
3433	Kapitaltransferzahlungen an Unternehmen (Finanzunternehmen)			
3434	Kapitaltransferzahlungen an Haushalte und Organisationen ohne Erwerbscharakter			
3435	Kapitaltransferzahlungen an das Ausland			
<b>34</b>	<b>Summe Auszahlungen investive Gebarung</b>	<b>37 400,00</b>	<b>106 100,00</b>	<b>34 053,70</b>
<b>SA2</b>	<b>Saldo (2) Geldfluss aus der investiven Gebarung (33 – 34)</b>	<b>-27 400,00</b>	<b>-96 100,00</b>	<b>-4 156,70</b>
<b>SA3</b>	<b>Saldo (3) Nettofinanzierungssaldo (Saldo 1 + Saldo 2)</b>	<b>-2 130 600,00</b>	<b>-2 076 100,00</b>	<b>-2 076 234,36</b>
<b>351</b>	<b>Einzahlungen aus der Aufnahme von Finanzschulden</b>	<b>0,00</b>	<b>0,00</b>	<b>0,00</b>
3511	Einzahlungen aus empfangenen Darlehen von öffentlichen Körperschaften und Rechtsträgern			
3512	Einzahlungen aus empfangenen Darlehen von Beteiligungen			
3513	Einzahlungen aus empfangenen Darlehen von Unternehmen und privaten Haushalten			
3514	Einzahlungen aus Finanzschulden (Finanzunternehmen)			
3515	Einzahlungen aus Aufnahmen von Leasingverbindlichkeiten			
<b>353</b>	<b>Einzahlungen infolge eines Kapitaltausches bei derivativen Finanzinstrumenten mit Grundgeschäft</b>	<b>0,00</b>	<b>0,00</b>	<b>0,00</b>
3530	Einzahlungen infolge eines Kapitaltausches bei derivativen Finanzinstrumenten mit Grundgeschäft			
<b>355</b>	<b>Einzahlungen aus dem Abgang von Finanzinstrumenten</b>	<b>0,00</b>	<b>0,00</b>	<b>0,00</b>

**Vertretungskörper und allgemeine Verwaltung (Gruppe 0)**

<b>MVAG</b>	<b>Mittelverwendungs- und aufbringungsgruppen (1. und 2. Ebene)</b>	<b>VA 2026</b>	<b>VA 2025</b>	<b>RA 2024</b>
3550	Einzahlungen aus dem Abgang von Finanzinstrumenten			
<b>35</b>	<b>Summe Einzahlungen aus der Finanzierungstätigkeit</b>	<b>0,00</b>	<b>0,00</b>	<b>0,00</b>
<b>361</b>	<b>Auszahlungen aus der Tilgung von Finanzschulden</b>	<b>26 600,00</b>	<b>28 500,00</b>	<b>28 984,92</b>
3611	Auszahlungen aus empfangenen Darlehen von öffentlichen Körperschaften und Rechtsträgern			
3612	Auszahlungen aus empfangenen Darlehen von Beteiligungen			
3613	Auszahlungen aus empfangenen Darlehen von Unternehmen und privaten Haushalten			
3614	Auszahlungen aus Finanzschulden	26 600,00	28 500,00	28 984,92
3615	Auszahlungen aus Rückzahlungen von Leasingverbindlichkeiten			
<b>363</b>	<b>Auszahlungen infolge eines Kapitaltausches bei derivativen Finanzinstrumenten mit Grundgeschäft</b>	<b>0,00</b>	<b>0,00</b>	<b>0,00</b>
3630	Auszahlungen infolge eines Kapitaltausches bei derivativen Finanzinstrumenten mit Grundgeschäft			
<b>365</b>	<b>Auszahlungen für den Erwerb von Finanzinstrumenten</b>	<b>0,00</b>	<b>0,00</b>	<b>0,00</b>
3650	Auszahlungen für den Erwerb von Finanzinstrumenten			
<b>36</b>	<b>Summe Auszahlungen aus der Finanzierungstätigkeit</b>	<b>26 600,00</b>	<b>28 500,00</b>	<b>28 984,92</b>
<b>SA4</b>	<b>Saldo (4) Geldfluss aus der Finanzierungstätigkeit (35 – 36)</b>	<b>-26 600,00</b>	<b>-28 500,00</b>	<b>-28 984,92</b>
<b>SA5</b>	<b>Saldo (5) Geldfluss aus der voranschlagswirksamen Gebarung (Saldo 3 + Saldo 4)</b>	<b>-2 157 200,00</b>	<b>-2 104 600,00</b>	<b>-2 105 219,28</b>

## Öffentliche Ordnung und Sicherheit (Gruppe 1)

MVAG	Mittelverwendungs- und aufbringungsgruppen (1. und 2. Ebene)	VA 2026	VA 2025	RA 2024
<b>311</b>	<b>Einzahlungen aus operativer Verwaltungstätigkeit</b>	<b>31 300,00</b>	<b>31 300,00</b>	<b>45 230,14</b>
3111	Einzahlungen aus eigenen Abgaben			
3112	Einzahlungen aus Ertragsanteilen			
3113	Einzahlungen aus Gebühren			
3114	Einzahlungen aus Leistungen	16 200,00	16 200,00	19 202,12
3115	Einzahlungen aus Besitz und wirtschaftlicher Tätigkeit			
3116	Einzahlungen aus Veräußerung von geringwertigen Wirtschaftsgütern (GWG) und sonstige Einzahlungen	15 100,00	15 100,00	26 028,02
<b>312</b>	<b>Einzahlungen aus Transfers</b>	<b>0,00</b>	<b>0,00</b>	<b>0,00</b>
3121	Transferzahlungen von Trägern des öffentlichen Rechts			
3122	Transferzahlungen von Beteiligungen			
3123	Transferzahlungen von Unternehmen (inkl. Finanzunternehmen)			
3124	Transferzahlungen von Haushalten und Organisationen ohne Erwerbscharakter			
3125	Transferzahlungen vom Ausland			
3126	Investitions- und Tilgungszuschüsse zwischen Unternehmungen und Betrieben der Gebietskörperschaft und der Gebietskörperschaft			
<b>313</b>	<b>Einzahlungen aus Finanzerträgen</b>	<b>0,00</b>	<b>0,00</b>	<b>0,00</b>
3131	Einzahlungen aus Zinserträgen			
3132	Einzahlungen aus Zinsen aus derivativen Finanzinstrumenten mit und ohne Grundgeschäft			
3133	Einzahlungen aus Gewinnentnahmen von marktbestimmten Betrieben			
3134	Sonstige Einzahlungen aus Finanzerträgen			
3135	Einzahlungen aus Dividenden/Gewinnausschüttungen			
<b>31</b>	<b>Summe Einzahlungen operative Gebarung</b>	<b>31 300,00</b>	<b>31 300,00</b>	<b>45 230,14</b>
<b>321</b>	<b>Auszahlungen aus Personalaufwand</b>	<b>0,00</b>	<b>0,00</b>	<b>0,00</b>
3211	Auszahlungen für Personalaufwand (Bezüge, Nebengebühren, und Mehrleistungsvergütungen)			
3212	Auszahlungen für gesetzliche und freiwillige Sozialaufwendungen			
3213	Auszahlungen aus sonstigem Personalaufwand			
<b>322</b>	<b>Auszahlungen aus Sachaufwand</b>	<b>145 200,00</b>	<b>177 800,00</b>	<b>144 902,80</b>
3221	Auszahlungen für Gebrauchs- und Verbrauchsgüter, Handelswaren	43 200,00	44 800,00	33 404,97
3222	Auszahlungen für Verwaltungs- und Betriebsaufwand	17 400,00	20 000,00	19 963,22
3223	Auszahlungen für Leasing- und Mietaufwand			
3224	Auszahlungen für Instandhaltung	28 500,00	44 300,00	40 012,74
3225	Sonstige Auszahlungen aus Sachaufwand	56 100,00	68 700,00	51 521,87
3226	Auszahlungen aus der Inanspruchnahme von Haftungen			
<b>323</b>	<b>Auszahlungen aus Transfers</b>	<b>7 000,00</b>	<b>7 000,00</b>	<b>4 558,45</b>
3231	Transferzahlungen an Träger des öffentlichen Rechts			

**Öffentliche Ordnung und Sicherheit (Gruppe 1)**

MVAG	Mittelverwendungs- und aufbringungsgruppen (1. und 2. Ebene)	VA 2026	VA 2025	RA 2024
3232	Transferzahlungen an Beteiligungen			
3233	Transferzahlungen an Unternehmen (inkl. Finanzunternehmen)			
3234	Transferzahlungen an Haushalte und Organisationen ohne Erwerbscharakter	7 000,00	7 000,00	4 558,45
3235	Transferzahlungen an das Ausland			
3236	Investitions- und Tilgungszuschüsse zwischen Unternehmungen und Betrieben der Gebietskörperschaft und der Gebietskörperschaft			
<b>324</b>	<b>Auszahlungen aus Finanzaufwand</b>	<b>6 100,00</b>	<b>7 200,00</b>	<b>7 485,05</b>
3241	Auszahlungen für Zinsen	6 100,00	7 200,00	7 485,05
3242	Auszahlungen für Zinsen aus derivativen Finanzinstrumenten mit und ohne Grundgeschäft			
3243	Auszahlungen aus Gewinnentnahmen von marktbestimmten Betrieben			
3244	Sonstige Auszahlungen aus Finanzaufwendungen			
<b>32</b>	<b>Summe Auszahlungen operative Gebarung</b>	<b>158 300,00</b>	<b>192 000,00</b>	<b>156 946,30</b>
<b>SA1</b>	<b>Saldo (1) Geldfluss aus der operativen Gebarung (31 – 32)</b>	<b>-127 000,00</b>	<b>-160 700,00</b>	<b>-111 716,16</b>
<b>331</b>	<b>Einzahlungen aus der Investitionstätigkeit</b>	<b>0,00</b>	<b>0,00</b>	<b>0,00</b>
3311	Einzahlungen aus der Veräußerung von immateriellem Vermögen			
3312	Einzahlungen aus der Veräußerung von Grundstücken und Grundstückeinrichtungen			
3313	Einzahlungen aus der Veräußerung von Gebäuden und Bauten			
3314	Einzahlungen aus der Veräußerung von technischen Anlagen, Fahrzeugen und Maschinen			
3315	Einzahlungen aus der Veräußerung von Amts-, Betriebs- und Geschäftsausstattung			
3316	Einzahlungen aus der Veräußerung von Kulturgütern			
3317	Einzahlungen aus der Veräußerung von Beteiligungen			
3318	Einzahlungen aus der Veräußerung von kofinanzierten Schutzbauten			
<b>332</b>	<b>Einzahlungen aus der Rückzahlung von Darlehen sowie gewährten Vorschüssen</b>	<b>0,00</b>	<b>0,00</b>	<b>0,00</b>
3321	Einzahlungen aus Darlehen an Träger des öffentlichen Rechts			
3322	Einzahlungen aus Darlehen an Beteiligungen			
3323	Einzahlungen aus Darlehen an Unternehmen und Haushalte			
3325	Einzahlungen aus Vorschüssen und Anzahlungen			
<b>333</b>	<b>Einzahlungen aus Kapitaltransfers</b>	<b>0,00</b>	<b>0,00</b>	<b>0,00</b>
3331	Kapitaltransferzahlungen von Trägern des öffentlichen Rechts			
3332	Kapitaltransferzahlungen von Beteiligungen			
3333	Kapitaltransferzahlungen von Unternehmen			
3334	Kapitaltransferzahlungen von Haushalten und Organisationen ohne Erwerbscharakter			
3335	Kapitaltransferzahlungen vom Ausland			
<b>33</b>	<b>Summe Einzahlungen investive Gebarung</b>	<b>0,00</b>	<b>0,00</b>	<b>0,00</b>



**Öffentliche Ordnung und Sicherheit (Gruppe 1)**

MVAG	Mittelverwendungs- und aufbringungsgruppen (1. und 2. Ebene)	VA 2026	VA 2025	RA 2024
<b>341</b>	<b>Auszahlungen aus der Investitionstätigkeit</b>	<b>2 500,00</b>	<b>5 000,00</b>	<b>5 470,52</b>
3411	Auszahlungen für den Erwerb von immateriellem Vermögen			
3412	Auszahlungen für den Erwerb von Grundstücken und Grundstückseinrichtungen			
3413	Auszahlungen für den Erwerb von Gebäuden und Bauten			
3414	Auszahlungen für den Erwerb von technischen Anlagen, Fahrzeugen und Maschinen	2 500,00	5 000,00	5 470,52
3415	Auszahlungen für den Erwerb von Amts-, Betriebs- und Geschäftsausstattung			
3416	Auszahlungen für den Erwerb von Kulturgütern			
3417	Auszahlungen für den Erwerb von Beteiligungen			
3418	Auszahlungen für den Erwerb von kofinanzierten Schutzbauten			
<b>342</b>	<b>Auszahlungen aus der Gewährung von Darlehen sowie gewährten Vorschüssen</b>	<b>0,00</b>	<b>0,00</b>	<b>0,00</b>
3421	Auszahlungen von Darlehen an Träger des öffentlichen Rechts			
3422	Auszahlungen von Darlehen an Beteiligungen			
3423	Auszahlungen von Darlehen an Unternehmen und Haushalte			
3425	Auszahlungen von Vorschüssen und Anzahlungen			
<b>343</b>	<b>Auszahlungen aus Kapitaltransfers</b>	<b>0,00</b>	<b>0,00</b>	<b>0,00</b>
3431	Kapitaltransferzahlungen an Träger des öffentlichen Rechts			
3432	Kapitaltransferzahlungen an Beteiligungen			
3433	Kapitaltransferzahlungen an Unternehmen (Finanzunternehmen)			
3434	Kapitaltransferzahlungen an Haushalte und Organisationen ohne Erwerbscharakter			
3435	Kapitaltransferzahlungen an das Ausland			
<b>34</b>	<b>Summe Auszahlungen investive Gebarung</b>	<b>2 500,00</b>	<b>5 000,00</b>	<b>5 470,52</b>
<b>SA2</b>	<b>Saldo (2) Geldfluss aus der investiven Gebarung (33 – 34)</b>	<b>-2 500,00</b>	<b>-5 000,00</b>	<b>-5 470,52</b>
<b>SA3</b>	<b>Saldo (3) Nettofinanzierungssaldo (Saldo 1 + Saldo 2)</b>	<b>-129 500,00</b>	<b>-165 700,00</b>	<b>-117 186,68</b>
<b>351</b>	<b>Einzahlungen aus der Aufnahme von Finanzschulden</b>	<b>0,00</b>	<b>0,00</b>	<b>0,00</b>
3511	Einzahlungen aus empfangenen Darlehen von öffentlichen Körperschaften und Rechtsträgern			
3512	Einzahlungen aus empfangenen Darlehen von Beteiligungen			
3513	Einzahlungen aus empfangenen Darlehen von Unternehmen und privaten Haushalten			
3514	Einzahlungen aus Finanzschulden (Finanzunternehmen)			
3515	Einzahlungen aus Aufnahmen von Leasingverbindlichkeiten			
<b>353</b>	<b>Einzahlungen infolge eines Kapitaltausches bei derivativen Finanzinstrumenten mit Grundgeschäft</b>	<b>0,00</b>	<b>0,00</b>	<b>0,00</b>
3530	Einzahlungen infolge eines Kapitaltausches bei derivativen Finanzinstrumenten mit Grundgeschäft			
<b>355</b>	<b>Einzahlungen aus dem Abgang von Finanzinstrumenten</b>	<b>0,00</b>	<b>0,00</b>	<b>0,00</b>

## Öffentliche Ordnung und Sicherheit (Gruppe 1)

MVAG	Mittelverwendungs- und aufbringungsgruppen (1. und 2. Ebene)	VA 2026	VA 2025	RA 2024
3550	Einzahlungen aus dem Abgang von Finanzinstrumenten			
<b>35</b>	<b>Summe Einzahlungen aus der Finanzierungstätigkeit</b>	<b>0,00</b>	<b>0,00</b>	<b>0,00</b>
<b>361</b>	<b>Auszahlungen aus der Tilgung von Finanzschulden</b>	<b>45 000,00</b>	<b>51 000,00</b>	<b>51 258,00</b>
3611	Auszahlungen aus empfangenen Darlehen von öffentlichen Körperschaften und Rechtsträgern			
3612	Auszahlungen aus empfangenen Darlehen von Beteiligungen			
3613	Auszahlungen aus empfangenen Darlehen von Unternehmen und privaten Haushalten			
3614	Auszahlungen aus Finanzschulden	45 000,00	51 000,00	51 258,00
3615	Auszahlungen aus Rückzahlungen von Leasingverbindlichkeiten			
<b>363</b>	<b>Auszahlungen infolge eines Kapitaltausches bei derivativen Finanzinstrumenten mit Grundgeschäft</b>	<b>0,00</b>	<b>0,00</b>	<b>0,00</b>
3630	Auszahlungen infolge eines Kapitaltausches bei derivativen Finanzinstrumenten mit Grundgeschäft			
<b>365</b>	<b>Auszahlungen für den Erwerb von Finanzinstrumenten</b>	<b>0,00</b>	<b>0,00</b>	<b>0,00</b>
3650	Auszahlungen für den Erwerb von Finanzinstrumenten			
<b>36</b>	<b>Summe Auszahlungen aus der Finanzierungstätigkeit</b>	<b>45 000,00</b>	<b>51 000,00</b>	<b>51 258,00</b>
<b>SA4</b>	<b>Saldo (4) Geldfluss aus der Finanzierungstätigkeit (35 – 36)</b>	<b>-45 000,00</b>	<b>-51 000,00</b>	<b>-51 258,00</b>
<b>SA5</b>	<b>Saldo (5) Geldfluss aus der voranschlagswirksamen Gebarung (Saldo 3 + Saldo 4)</b>	<b>-174 500,00</b>	<b>-216 700,00</b>	<b>-168 444,68</b>

## Unterricht, Erziehung, Sport und Wissenschaft (Gruppe 2)

MVAG	Mittelverwendungs- und aufbringungsgruppen (1. und 2. Ebene)	VA 2026	VA 2025	RA 2024
<b>311</b>	<b>Einzahlungen aus operativer Verwaltungstätigkeit</b>	<b>464 600,00</b>	<b>475 000,00</b>	<b>478 064,66</b>
3111	Einzahlungen aus eigenen Abgaben			
3112	Einzahlungen aus Ertragsanteilen			
3113	Einzahlungen aus Gebühren			
3114	Einzahlungen aus Leistungen	464 600,00	466 800,00	461 877,26
3115	Einzahlungen aus Besitz und wirtschaftlicher Tätigkeit			
3116	Einzahlungen aus Veräußerung von geringwertigen Wirtschaftsgütern (GWG) und sonstige Einzahlungen		8 200,00	16 187,40
<b>312</b>	<b>Einzahlungen aus Transfers</b>	<b>300 000,00</b>	<b>312 600,00</b>	<b>352 852,28</b>
3121	Transferzahlungen von Trägern des öffentlichen Rechts	300 000,00	312 600,00	352 852,28
3122	Transferzahlungen von Beteiligungen			
3123	Transferzahlungen von Unternehmen (inkl. Finanzunternehmen)			
3124	Transferzahlungen von Haushalten und Organisationen ohne Erwerbscharakter			
3125	Transferzahlungen vom Ausland			
3126	Investitions- und Tilgungszuschüsse zwischen Unternehmungen und Betrieben der Gebietskörperschaft und der Gebietskörperschaft			
<b>313</b>	<b>Einzahlungen aus Finanzerträgen</b>	<b>0,00</b>	<b>0,00</b>	<b>0,00</b>
3131	Einzahlungen aus Zinserträgen			
3132	Einzahlungen aus Zinsen aus derivativen Finanzinstrumenten mit und ohne Grundgeschäft			
3133	Einzahlungen aus Gewinnentnahmen von marktbestimmten Betrieben			
3134	Sonstige Einzahlungen aus Finanzerträgen			
3135	Einzahlungen aus Dividenden/Gewinnausschüttungen			
<b>31</b>	<b>Summe Einzahlungen operative Gebarung</b>	<b>764 600,00</b>	<b>787 600,00</b>	<b>830 916,94</b>
<b>321</b>	<b>Auszahlungen aus Personalaufwand</b>	<b>1 634 500,00</b>	<b>1 608 300,00</b>	<b>1 435 186,49</b>
3211	Auszahlungen für Personalaufwand (Bezüge, Nebengebühren, und Mehrleistungsvergütungen)	1 285 700,00	1 271 000,00	1 156 462,21
3212	Auszahlungen für gesetzliche und freiwillige Sozialaufwendungen	348 800,00	337 300,00	278 724,28
3213	Auszahlungen aus sonstigem Personalaufwand			
<b>322</b>	<b>Auszahlungen aus Sachaufwand</b>	<b>841 800,00</b>	<b>830 900,00</b>	<b>818 877,32</b>
3221	Auszahlungen für Gebrauchs- und Verbrauchsgüter, Handelswaren	269 400,00	288 100,00	265 078,51
3222	Auszahlungen für Verwaltungs- und Betriebsaufwand	58 400,00	54 000,00	38 004,92
3223	Auszahlungen für Leasing- und Mietaufwand	32 200,00	35 000,00	27 186,36
3224	Auszahlungen für Instandhaltung	120 200,00	107 700,00	90 816,35
3225	Sonstige Auszahlungen aus Sachaufwand	361 600,00	346 100,00	397 791,18
3226	Auszahlungen aus der Inanspruchnahme von Haftungen			
<b>323</b>	<b>Auszahlungen aus Transfers</b>	<b>41 800,00</b>	<b>40 100,00</b>	<b>39 538,45</b>
3231	Transferzahlungen an Träger des öffentlichen Rechts	20 000,00	19 000,00	20 040,00

**Unterricht, Erziehung, Sport und Wissenschaft (Gruppe 2)**

MVAG	Mittelverwendungs- und aufbringungsgruppen (1. und 2. Ebene)	VA 2026	VA 2025	RA 2024
3232	Transferzahlungen an Beteiligungen			
3233	Transferzahlungen an Unternehmen (inkl. Finanzunternehmen)			
3234	Transferzahlungen an Haushalte und Organisationen ohne Erwerbscharakter	21 800,00	21 100,00	19 498,45
3235	Transferzahlungen an das Ausland			
3236	Investitions- und Tilgungszuschüsse zwischen Unternehmungen und Betrieben der Gebietskörperschaft und der Gebietskörperschaft			
<b>324</b>	<b>Auszahlungen aus Finanzaufwand</b>	<b>28 200,00</b>	<b>34 600,00</b>	<b>26 856,03</b>
3241	Auszahlungen für Zinsen	28 200,00	34 600,00	26 856,03
3242	Auszahlungen für Zinsen aus derivativen Finanzinstrumenten mit und ohne Grundgeschäft			
3243	Auszahlungen aus Gewinnentnahmen von marktbestimmten Betrieben			
3244	Sonstige Auszahlungen aus Finanzaufwendungen			
<b>32</b>	<b>Summe Auszahlungen operative Gebarung</b>	<b>2 546 300,00</b>	<b>2 513 900,00</b>	<b>2 320 458,29</b>
<b>SA1</b>	<b>Saldo (1) Geldfluss aus der operativen Gebarung (31 – 32)</b>	<b>-1 781 700,00</b>	<b>-1 726 300,00</b>	<b>-1 489 541,35</b>
<b>331</b>	<b>Einzahlungen aus der Investitionstätigkeit</b>	<b>0,00</b>	<b>0,00</b>	<b>0,00</b>
3311	Einzahlungen aus der Veräußerung von immateriellem Vermögen			
3312	Einzahlungen aus der Veräußerung von Grundstücken und Grundstückeinrichtungen			
3313	Einzahlungen aus der Veräußerung von Gebäuden und Bauten			
3314	Einzahlungen aus der Veräußerung von technischen Anlagen, Fahrzeugen und Maschinen			
3315	Einzahlungen aus der Veräußerung von Amts-, Betriebs- und Geschäftsausstattung			
3316	Einzahlungen aus der Veräußerung von Kulturgütern			
3317	Einzahlungen aus der Veräußerung von Beteiligungen			
3318	Einzahlungen aus der Veräußerung von kofinanzierten Schutzbauten			
<b>332</b>	<b>Einzahlungen aus der Rückzahlung von Darlehen sowie gewährten Vorschüssen</b>	<b>0,00</b>	<b>7 500,00</b>	<b>18 000,00</b>
3321	Einzahlungen aus Darlehen an Träger des öffentlichen Rechts			
3322	Einzahlungen aus Darlehen an Beteiligungen			
3323	Einzahlungen aus Darlehen an Unternehmen und Haushalte		7 500,00	18 000,00
3325	Einzahlungen aus Vorschüssen und Anzahlungen			
<b>333</b>	<b>Einzahlungen aus Kapitaltransfers</b>	<b>30 200,00</b>	<b>170 700,00</b>	<b>420 584,40</b>
3331	Kapitaltransferzahlungen von Trägern des öffentlichen Rechts	30 200,00	170 700,00	420 584,40
3332	Kapitaltransferzahlungen von Beteiligungen			
3333	Kapitaltransferzahlungen von Unternehmen			
3334	Kapitaltransferzahlungen von Haushalten und Organisationen ohne Erwerbscharakter			
3335	Kapitaltransferzahlungen vom Ausland			
<b>33</b>	<b>Summe Einzahlungen investive Gebarung</b>	<b>30 200,00</b>	<b>178 200,00</b>	<b>438 584,40</b>

**Unterricht, Erziehung, Sport und Wissenschaft (Gruppe 2)**

MVAG	Mittelverwendungs- und aufbringungsgruppen (1. und 2. Ebene)	VA 2026	VA 2025	RA 2024
<b>341</b>	<b>Auszahlungen aus der Investitionstätigkeit</b>	<b>116 700,00</b>	<b>99 200,00</b>	<b>1 056 286,92</b>
3411	Auszahlungen für den Erwerb von immateriellem Vermögen			
3412	Auszahlungen für den Erwerb von Grundstücken und Grundstückseinrichtungen			
3413	Auszahlungen für den Erwerb von Gebäuden und Bauten			938 344,91
3414	Auszahlungen für den Erwerb von technischen Anlagen, Fahrzeugen und Maschinen	11 000,00	16 500,00	28 086,27
3415	Auszahlungen für den Erwerb von Amts-, Betriebs- und Geschäftsausstattung	105 700,00	82 700,00	89 855,74
3416	Auszahlungen für den Erwerb von Kulturgütern			
3417	Auszahlungen für den Erwerb von Beteiligungen			
3418	Auszahlungen für den Erwerb von kofinanzierten Schutzbauten			
<b>342</b>	<b>Auszahlungen aus der Gewährung von Darlehen sowie gewährten Vorschüssen</b>	<b>0,00</b>	<b>0,00</b>	<b>0,00</b>
3421	Auszahlungen von Darlehen an Träger des öffentlichen Rechts			
3422	Auszahlungen von Darlehen an Beteiligungen			
3423	Auszahlungen von Darlehen an Unternehmen und Haushalte			
3425	Auszahlungen von Vorschüssen und Anzahlungen			
<b>343</b>	<b>Auszahlungen aus Kapitaltransfers</b>	<b>1 000,00</b>	<b>1 000,00</b>	<b>1 000,00</b>
3431	Kapitaltransferzahlungen an Träger des öffentlichen Rechts	1 000,00	1 000,00	1 000,00
3432	Kapitaltransferzahlungen an Beteiligungen			
3433	Kapitaltransferzahlungen an Unternehmen (Finanzunternehmen)			
3434	Kapitaltransferzahlungen an Haushalte und Organisationen ohne Erwerbscharakter			
3435	Kapitaltransferzahlungen an das Ausland			
<b>34</b>	<b>Summe Auszahlungen investive Gebarung</b>	<b>117 700,00</b>	<b>100 200,00</b>	<b>1 057 286,92</b>
<b>SA2</b>	<b>Saldo (2) Geldfluss aus der investiven Gebarung (33 – 34)</b>	<b>-87 500,00</b>	<b>78 000,00</b>	<b>-618 702,52</b>
<b>SA3</b>	<b>Saldo (3) Nettofinanzierungssaldo (Saldo 1 + Saldo 2)</b>	<b>-1 869 200,00</b>	<b>-1 648 300,00</b>	<b>-2 108 243,87</b>
<b>351</b>	<b>Einzahlungen aus der Aufnahme von Finanzschulden</b>	<b>0,00</b>	<b>0,00</b>	<b>537 390,00</b>
3511	Einzahlungen aus empfangenen Darlehen von öffentlichen Körperschaften und Rechtsträgern			
3512	Einzahlungen aus empfangenen Darlehen von Beteiligungen			
3513	Einzahlungen aus empfangenen Darlehen von Unternehmen und privaten Haushalten			
3514	Einzahlungen aus Finanzschulden (Finanzunternehmen)			537 390,00
3515	Einzahlungen aus Aufnahmen von Leasingverbindlichkeiten			
<b>353</b>	<b>Einzahlungen infolge eines Kapitaltausches bei derivativen Finanzinstrumenten mit Grundgeschäft</b>	<b>0,00</b>	<b>0,00</b>	<b>0,00</b>
3530	Einzahlungen infolge eines Kapitaltausches bei derivativen Finanzinstrumenten mit Grundgeschäft			
<b>355</b>	<b>Einzahlungen aus dem Abgang von Finanzinstrumenten</b>	<b>0,00</b>	<b>0,00</b>	<b>0,00</b>

**Unterricht, Erziehung, Sport und Wissenschaft (Gruppe 2)**

<b>MVAG</b>	<b>Mittelverwendungs- und aufbringungsgruppen (1. und 2. Ebene)</b>	<b>VA 2026</b>	<b>VA 2025</b>	<b>RA 2024</b>
3550	Einzahlungen aus dem Abgang von Finanzinstrumenten			
<b>35</b>	<b>Summe Einzahlungen aus der Finanzierungstätigkeit</b>	<b>0,00</b>	<b>0,00</b>	<b>537 390,00</b>
<b>361</b>	<b>Auszahlungen aus der Tilgung von Finanzschulden</b>	<b>97 400,00</b>	<b>129 900,00</b>	<b>152 422,28</b>
3611	Auszahlungen aus empfangenen Darlehen von öffentlichen Körperschaften und Rechtsträgern			
3612	Auszahlungen aus empfangenen Darlehen von Beteiligungen			
3613	Auszahlungen aus empfangenen Darlehen von Unternehmen und privaten Haushalten			
3614	Auszahlungen aus Finanzschulden	97 400,00	129 900,00	152 422,28
3615	Auszahlungen aus Rückzahlungen von Leasingverbindlichkeiten			
<b>363</b>	<b>Auszahlungen infolge eines Kapitaltausches bei derivativen Finanzinstrumenten mit Grundgeschäft</b>	<b>0,00</b>	<b>0,00</b>	<b>0,00</b>
3630	Auszahlungen infolge eines Kapitaltausches bei derivativen Finanzinstrumenten mit Grundgeschäft			
<b>365</b>	<b>Auszahlungen für den Erwerb von Finanzinstrumenten</b>	<b>0,00</b>	<b>0,00</b>	<b>0,00</b>
3650	Auszahlungen für den Erwerb von Finanzinstrumenten			
<b>36</b>	<b>Summe Auszahlungen aus der Finanzierungstätigkeit</b>	<b>97 400,00</b>	<b>129 900,00</b>	<b>152 422,28</b>
<b>SA4</b>	<b>Saldo (4) Geldfluss aus der Finanzierungstätigkeit (35 – 36)</b>	<b>-97 400,00</b>	<b>-129 900,00</b>	<b>384 967,72</b>
<b>SA5</b>	<b>Saldo (5) Geldfluss aus der voranschlagswirksamen Gebarung (Saldo 3 + Saldo 4)</b>	<b>-1 966 600,00</b>	<b>-1 778 200,00</b>	<b>-1 723 276,15</b>

**Kunst, Kultur und Kultus (Gruppe 3)**

<b>MVAG</b>	<b>Mittelverwendungs- und aufbringungsgruppen (1. und 2. Ebene)</b>	<b>VA 2026</b>	<b>VA 2025</b>	<b>RA 2024</b>
<b>311</b>	<b>Einzahlungen aus operativer Verwaltungstätigkeit</b>	<b>140 800,00</b>	<b>209 300,00</b>	<b>245 435,14</b>
3111	Einzahlungen aus eigenen Abgaben			
3112	Einzahlungen aus Ertragsanteilen			
3113	Einzahlungen aus Gebühren			
3114	Einzahlungen aus Leistungen	112 800,00	209 300,00	232 982,70
3115	Einzahlungen aus Besitz und wirtschaftlicher Tätigkeit	18 400,00		
3116	Einzahlungen aus Veräußerung von geringwertigen Wirtschaftsgütern (GWG) und sonstige Einzahlungen	9 600,00		12 452,44
<b>312</b>	<b>Einzahlungen aus Transfers</b>	<b>161 300,00</b>	<b>245 000,00</b>	<b>230 214,70</b>
3121	Transferzahlungen von Trägern des öffentlichen Rechts	161 300,00	245 000,00	230 214,70
3122	Transferzahlungen von Beteiligungen			
3123	Transferzahlungen von Unternehmen (inkl. Finanzunternehmen)			
3124	Transferzahlungen von Haushalten und Organisationen ohne Erwerbscharakter			
3125	Transferzahlungen vom Ausland			
3126	Investitions- und Tilgungszuschüsse zwischen Unternehmungen und Betrieben der Gebietskörperschaft und der Gebietskörperschaft			
<b>313</b>	<b>Einzahlungen aus Finanzerträgen</b>	<b>0,00</b>	<b>0,00</b>	<b>0,00</b>
3131	Einzahlungen aus Zinserträgen			
3132	Einzahlungen aus Zinsen aus derivativen Finanzinstrumenten mit und ohne Grundgeschäft			
3133	Einzahlungen aus Gewinnentnahmen von marktbestimmten Betrieben			
3134	Sonstige Einzahlungen aus Finanzerträgen			
3135	Einzahlungen aus Dividenden/Gewinnausschüttungen			
<b>31</b>	<b>Summe Einzahlungen operative Gebarung</b>	<b>302 100,00</b>	<b>454 300,00</b>	<b>475 649,84</b>
<b>321</b>	<b>Auszahlungen aus Personalaufwand</b>	<b>523 600,00</b>	<b>663 700,00</b>	<b>660 473,26</b>
3211	Auszahlungen für Personalaufwand (Bezüge, Nebengebühren, und Mehrleistungsvergütungen)	421 500,00	515 200,00	539 302,33
3212	Auszahlungen für gesetzliche und freiwillige Sozialaufwendungen	102 100,00	148 500,00	121 170,93
3213	Auszahlungen aus sonstigem Personalaufwand			
<b>322</b>	<b>Auszahlungen aus Sachaufwand</b>	<b>109 800,00</b>	<b>108 100,00</b>	<b>84 405,85</b>
3221	Auszahlungen für Gebrauchs- und Verbrauchsgüter, Handelswaren	29 100,00	19 200,00	13 879,78
3222	Auszahlungen für Verwaltungs- und Betriebsaufwand	4 600,00	4 900,00	3 815,71
3223	Auszahlungen für Leasing- und Mietaufwand		700,00	
3224	Auszahlungen für Instandhaltung	18 800,00	21 800,00	11 320,50
3225	Sonstige Auszahlungen aus Sachaufwand	57 300,00	61 500,00	55 389,86
3226	Auszahlungen aus der Inanspruchnahme von Haftungen			
<b>323</b>	<b>Auszahlungen aus Transfers</b>	<b>9 400,00</b>	<b>11 800,00</b>	<b>10 709,18</b>
3231	Transferzahlungen an Träger des öffentlichen Rechts			

**Kunst, Kultur und Kultus (Gruppe 3)**

MVAG	Mittelverwendungs- und aufbringungsgruppen (1. und 2. Ebene)	VA 2026	VA 2025	RA 2024
3232	Transferzahlungen an Beteiligungen			
3233	Transferzahlungen an Unternehmen (inkl. Finanzunternehmen)	800,00	800,00	700,00
3234	Transferzahlungen an Haushalte und Organisationen ohne Erwerbscharakter	8 600,00	11 000,00	10 009,18
3235	Transferzahlungen an das Ausland			
3236	Investitions- und Tilgungszuschüsse zwischen Unternehmungen und Betrieben der Gebietskörperschaft und der Gebietskörperschaft			
<b>324</b>	<b>Auszahlungen aus Finanzaufwand</b>	<b>0,00</b>	<b>0,00</b>	<b>0,00</b>
3241	Auszahlungen für Zinsen			
3242	Auszahlungen für Zinsen aus derivativen Finanzinstrumenten mit und ohne Grundgeschäft			
3243	Auszahlungen aus Gewinnentnahmen von marktbestimmten Betrieben			
3244	Sonstige Auszahlungen aus Finanzaufwendungen			
<b>32</b>	<b>Summe Auszahlungen operative Gebarung</b>	<b>642 800,00</b>	<b>783 600,00</b>	<b>755 588,29</b>
<b>SA1</b>	<b>Saldo (1) Geldfluss aus der operativen Gebarung (31 – 32)</b>	<b>-340 700,00</b>	<b>-329 300,00</b>	<b>-279 938,45</b>
<b>331</b>	<b>Einzahlungen aus der Investitionstätigkeit</b>	<b>0,00</b>	<b>0,00</b>	<b>0,00</b>
3311	Einzahlungen aus der Veräußerung von immateriellem Vermögen			
3312	Einzahlungen aus der Veräußerung von Grundstücken und Grundstückeinrichtungen			
3313	Einzahlungen aus der Veräußerung von Gebäuden und Bauten			
3314	Einzahlungen aus der Veräußerung von technischen Anlagen, Fahrzeugen und Maschinen			
3315	Einzahlungen aus der Veräußerung von Amts-, Betriebs- und Geschäftsausstattung			
3316	Einzahlungen aus der Veräußerung von Kulturgütern			
3317	Einzahlungen aus der Veräußerung von Beteiligungen			
3318	Einzahlungen aus der Veräußerung von kofinanzierten Schutzbauten			
<b>332</b>	<b>Einzahlungen aus der Rückzahlung von Darlehen sowie gewährten Vorschüssen</b>	<b>0,00</b>	<b>0,00</b>	<b>0,00</b>
3321	Einzahlungen aus Darlehen an Träger des öffentlichen Rechts			
3322	Einzahlungen aus Darlehen an Beteiligungen			
3323	Einzahlungen aus Darlehen an Unternehmen und Haushalte			
3325	Einzahlungen aus Vorschüssen und Anzahlungen			
<b>333</b>	<b>Einzahlungen aus Kapitaltransfers</b>	<b>0,00</b>	<b>0,00</b>	<b>0,00</b>
3331	Kapitaltransferzahlungen von Trägern des öffentlichen Rechts			
3332	Kapitaltransferzahlungen von Beteiligungen			
3333	Kapitaltransferzahlungen von Unternehmen			
3334	Kapitaltransferzahlungen von Haushalten und Organisationen ohne Erwerbscharakter			
3335	Kapitaltransferzahlungen vom Ausland			
<b>33</b>	<b>Summe Einzahlungen investive Gebarung</b>	<b>0,00</b>	<b>0,00</b>	<b>0,00</b>



**Kunst, Kultur und Kultus (Gruppe 3)**

MVAG	Mittelverwendungs- und aufbringungsgruppen (1. und 2. Ebene)	VA 2026	VA 2025	RA 2024
<b>341</b>	<b>Auszahlungen aus der Investitionstätigkeit</b>	<b>3 800,00</b>	<b>7 500,00</b>	<b>0,00</b>
3411	Auszahlungen für den Erwerb von immateriellem Vermögen			
3412	Auszahlungen für den Erwerb von Grundstücken und Grundstückseinrichtungen		4 000,00	
3413	Auszahlungen für den Erwerb von Gebäuden und Bauten			
3414	Auszahlungen für den Erwerb von technischen Anlagen, Fahrzeugen und Maschinen			
3415	Auszahlungen für den Erwerb von Amts-, Betriebs- und Geschäftsausstattung	3 800,00	3 500,00	
3416	Auszahlungen für den Erwerb von Kulturgütern			
3417	Auszahlungen für den Erwerb von Beteiligungen			
3418	Auszahlungen für den Erwerb von kofinanzierten Schutzbauten			
<b>342</b>	<b>Auszahlungen aus der Gewährung von Darlehen sowie gewährten Vorschüssen</b>	<b>0,00</b>	<b>0,00</b>	<b>0,00</b>
3421	Auszahlungen von Darlehen an Träger des öffentlichen Rechts			
3422	Auszahlungen von Darlehen an Beteiligungen			
3423	Auszahlungen von Darlehen an Unternehmen und Haushalte			
3425	Auszahlungen von Vorschüssen und Anzahlungen			
<b>343</b>	<b>Auszahlungen aus Kapitaltransfers</b>	<b>4 000,00</b>	<b>4 000,00</b>	<b>3 800,00</b>
3431	Kapitaltransferzahlungen an Träger des öffentlichen Rechts	2 400,00	2 400,00	2 400,00
3432	Kapitaltransferzahlungen an Beteiligungen			
3433	Kapitaltransferzahlungen an Unternehmen (Finanzunternehmen)			
3434	Kapitaltransferzahlungen an Haushalte und Organisationen ohne Erwerbscharakter	1 600,00	1 600,00	1 400,00
3435	Kapitaltransferzahlungen an das Ausland			
<b>34</b>	<b>Summe Auszahlungen investive Gebarung</b>	<b>7 800,00</b>	<b>11 500,00</b>	<b>3 800,00</b>
<b>SA2</b>	<b>Saldo (2) Geldfluss aus der investiven Gebarung (33 – 34)</b>	<b>-7 800,00</b>	<b>-11 500,00</b>	<b>-3 800,00</b>
<b>SA3</b>	<b>Saldo (3) Nettofinanzierungssaldo (Saldo 1 + Saldo 2)</b>	<b>-348 500,00</b>	<b>-340 800,00</b>	<b>-283 738,45</b>
<b>351</b>	<b>Einzahlungen aus der Aufnahme von Finanzschulden</b>	<b>0,00</b>	<b>0,00</b>	<b>0,00</b>
3511	Einzahlungen aus empfangenen Darlehen von öffentlichen Körperschaften und Rechtsträgern			
3512	Einzahlungen aus empfangenen Darlehen von Beteiligungen			
3513	Einzahlungen aus empfangenen Darlehen von Unternehmen und privaten Haushalten			
3514	Einzahlungen aus Finanzschulden (Finanzunternehmen)			
3515	Einzahlungen aus Aufnahmen von Leasingverbindlichkeiten			
<b>353</b>	<b>Einzahlungen infolge eines Kapitaltausches bei derivativen Finanzinstrumenten mit Grundgeschäft</b>	<b>0,00</b>	<b>0,00</b>	<b>0,00</b>
3530	Einzahlungen infolge eines Kapitaltausches bei derivativen Finanzinstrumenten mit Grundgeschäft			
<b>355</b>	<b>Einzahlungen aus dem Abgang von Finanzinstrumenten</b>	<b>0,00</b>	<b>0,00</b>	<b>0,00</b>

**Kunst, Kultur und Kultus (Gruppe 3)**

MVAG	Mittelverwendungs- und aufbringungsgruppen (1. und 2. Ebene)	VA 2026	VA 2025	RA 2024
3550	Einzahlungen aus dem Abgang von Finanzinstrumenten			
<b>35</b>	<b>Summe Einzahlungen aus der Finanzierungstätigkeit</b>	<b>0,00</b>	<b>0,00</b>	<b>0,00</b>
<b>361</b>	<b>Auszahlungen aus der Tilgung von Finanzschulden</b>	<b>0,00</b>	<b>0,00</b>	<b>0,00</b>
3611	Auszahlungen aus empfangenen Darlehen von öffentlichen Körperschaften und Rechtsträgern			
3612	Auszahlungen aus empfangenen Darlehen von Beteiligungen			
3613	Auszahlungen aus empfangenen Darlehen von Unternehmen und privaten Haushalten			
3614	Auszahlungen aus Finanzschulden			
3615	Auszahlungen aus Rückzahlungen von Leasingverbindlichkeiten			
<b>363</b>	<b>Auszahlungen infolge eines Kapitaltausches bei derivativen Finanzinstrumenten mit Grundgeschäft</b>	<b>0,00</b>	<b>0,00</b>	<b>0,00</b>
3630	Auszahlungen infolge eines Kapitaltausches bei derivativen Finanzinstrumenten mit Grundgeschäft			
<b>365</b>	<b>Auszahlungen für den Erwerb von Finanzinstrumenten</b>	<b>0,00</b>	<b>0,00</b>	<b>0,00</b>
3650	Auszahlungen für den Erwerb von Finanzinstrumenten			
<b>36</b>	<b>Summe Auszahlungen aus der Finanzierungstätigkeit</b>	<b>0,00</b>	<b>0,00</b>	<b>0,00</b>
<b>SA4</b>	<b>Saldo (4) Geldfluss aus der Finanzierungstätigkeit (35 – 36)</b>	<b>0,00</b>	<b>0,00</b>	<b>0,00</b>
<b>SA5</b>	<b>Saldo (5) Geldfluss aus der voranschlagswirksamen Gebarung (Saldo 3 + Saldo 4)</b>	<b>-348 500,00</b>	<b>-340 800,00</b>	<b>-283 738,45</b>

**Soziale Wohlfahrt und Wohnbauförderung (Gruppe 4)**

MVAG	Mittelverwendungs- und aufbringungsgruppen (1. und 2. Ebene)	VA 2026	VA 2025	RA 2024
<b>311</b>	<b>Einzahlungen aus operativer Verwaltungstätigkeit</b>	<b>0,00</b>	<b>0,00</b>	<b>0,00</b>
3111	Einzahlungen aus eigenen Abgaben			
3112	Einzahlungen aus Ertragsanteilen			
3113	Einzahlungen aus Gebühren			
3114	Einzahlungen aus Leistungen			
3115	Einzahlungen aus Besitz und wirtschaftlicher Tätigkeit			
3116	Einzahlungen aus Veräußerung von geringwertigen Wirtschaftsgütern (GWG) und sonstige Einzahlungen			
<b>312</b>	<b>Einzahlungen aus Transfers</b>	<b>0,00</b>	<b>0,00</b>	<b>0,00</b>
3121	Transferzahlungen von Trägern des öffentlichen Rechts			
3122	Transferzahlungen von Beteiligungen			
3123	Transferzahlungen von Unternehmen (inkl. Finanzunternehmen)			
3124	Transferzahlungen von Haushalten und Organisationen ohne Erwerbscharakter			
3125	Transferzahlungen vom Ausland			
3126	Investitions- und Tilgungszuschüsse zwischen Unternehmungen und Betrieben der Gebietskörperschaft und der Gebietskörperschaft			
<b>313</b>	<b>Einzahlungen aus Finanzerträgen</b>	<b>0,00</b>	<b>0,00</b>	<b>0,00</b>
3131	Einzahlungen aus Zinserträgen			
3132	Einzahlungen aus Zinsen aus derivativen Finanzinstrumenten mit und ohne Grundgeschäft			
3133	Einzahlungen aus Gewinnentnahmen von marktbestimmten Betrieben			
3134	Sonstige Einzahlungen aus Finanzerträgen			
3135	Einzahlungen aus Dividenden/Gewinnausschüttungen			
<b>31</b>	<b>Summe Einzahlungen operative Gebarung</b>	<b>0,00</b>	<b>0,00</b>	<b>0,00</b>
<b>321</b>	<b>Auszahlungen aus Personalaufwand</b>	<b>0,00</b>	<b>0,00</b>	<b>0,00</b>
3211	Auszahlungen für Personalaufwand (Bezüge, Nebengebühren, und Mehrleistungsvergütungen)			
3212	Auszahlungen für gesetzliche und freiwillige Sozialaufwendungen			
3213	Auszahlungen aus sonstigem Personalaufwand			
<b>322</b>	<b>Auszahlungen aus Sachaufwand</b>	<b>7 800,00</b>	<b>8 500,00</b>	<b>4 140,20</b>
3221	Auszahlungen für Gebrauchs- und Verbrauchsgüter, Handelswaren	2 300,00	2 500,00	
3222	Auszahlungen für Verwaltungs- und Betriebsaufwand			
3223	Auszahlungen für Leasing- und Mietaufwand			
3224	Auszahlungen für Instandhaltung			
3225	Sonstige Auszahlungen aus Sachaufwand	5 500,00	6 000,00	4 140,20
3226	Auszahlungen aus der Inanspruchnahme von Haftungen			
<b>323</b>	<b>Auszahlungen aus Transfers</b>	<b>1 508 800,00</b>	<b>1 400 000,00</b>	<b>1 222 194,42</b>
3231	Transferzahlungen an Träger des öffentlichen Rechts	1 490 800,00	1 385 000,00	1 210 408,88

**Soziale Wohlfahrt und Wohnbauförderung (Gruppe 4)**

MVAG	Mittelverwendungs- und aufbringungsgruppen (1. und 2. Ebene)	VA 2026	VA 2025	RA 2024
3232	Transferzahlungen an Beteiligungen			
3233	Transferzahlungen an Unternehmen (inkl. Finanzunternehmen)			
3234	Transferzahlungen an Haushalte und Organisationen ohne Erwerbscharakter	18 000,00	15 000,00	11 785,54
3235	Transferzahlungen an das Ausland			
3236	Investitions- und Tilgungszuschüsse zwischen Unternehmungen und Betrieben der Gebietskörperschaft und der Gebietskörperschaft			
<b>324</b>	<b>Auszahlungen aus Finanzaufwand</b>	<b>0,00</b>	<b>0,00</b>	<b>0,00</b>
3241	Auszahlungen für Zinsen			
3242	Auszahlungen für Zinsen aus derivativen Finanzinstrumenten mit und ohne Grundgeschäft			
3243	Auszahlungen aus Gewinnentnahmen von marktbestimmten Betrieben			
3244	Sonstige Auszahlungen aus Finanzaufwendungen			
<b>32</b>	<b>Summe Auszahlungen operative Gebarung</b>	<b>1 516 600,00</b>	<b>1 408 500,00</b>	<b>1 226 334,62</b>
<b>SA1</b>	<b>Saldo (1) Geldfluss aus der operativen Gebarung (31 – 32)</b>	<b>-1 516 600,00</b>	<b>-1 408 500,00</b>	<b>-1 226 334,62</b>
<b>331</b>	<b>Einzahlungen aus der Investitionstätigkeit</b>	<b>0,00</b>	<b>0,00</b>	<b>0,00</b>
3311	Einzahlungen aus der Veräußerung von immateriellem Vermögen			
3312	Einzahlungen aus der Veräußerung von Grundstücken und Grundstückeinrichtungen			
3313	Einzahlungen aus der Veräußerung von Gebäuden und Bauten			
3314	Einzahlungen aus der Veräußerung von technischen Anlagen, Fahrzeugen und Maschinen			
3315	Einzahlungen aus der Veräußerung von Amts-, Betriebs- und Geschäftsausstattung			
3316	Einzahlungen aus der Veräußerung von Kulturgütern			
3317	Einzahlungen aus der Veräußerung von Beteiligungen			
3318	Einzahlungen aus der Veräußerung von kofinanzierten Schutzbauten			
<b>332</b>	<b>Einzahlungen aus der Rückzahlung von Darlehen sowie gewährten Vorschüssen</b>	<b>0,00</b>	<b>0,00</b>	<b>0,00</b>
3321	Einzahlungen aus Darlehen an Träger des öffentlichen Rechts			
3322	Einzahlungen aus Darlehen an Beteiligungen			
3323	Einzahlungen aus Darlehen an Unternehmen und Haushalte			
3325	Einzahlungen aus Vorschüssen und Anzahlungen			
<b>333</b>	<b>Einzahlungen aus Kapitaltransfers</b>	<b>0,00</b>	<b>0,00</b>	<b>0,00</b>
3331	Kapitaltransferzahlungen von Trägern des öffentlichen Rechts			
3332	Kapitaltransferzahlungen von Beteiligungen			
3333	Kapitaltransferzahlungen von Unternehmen			
3334	Kapitaltransferzahlungen von Haushalten und Organisationen ohne Erwerbscharakter			
3335	Kapitaltransferzahlungen vom Ausland			
<b>33</b>	<b>Summe Einzahlungen investive Gebarung</b>	<b>0,00</b>	<b>0,00</b>	<b>0,00</b>

**Soziale Wohlfahrt und Wohnbauförderung (Gruppe 4)**

MVAG	Mittelverwendungs- und aufbringungsgruppen (1. und 2. Ebene)	VA 2026	VA 2025	RA 2024
<b>341</b>	<b>Auszahlungen aus der Investitionstätigkeit</b>	<b>0,00</b>	<b>0,00</b>	<b>0,00</b>
3411	Auszahlungen für den Erwerb von immateriellem Vermögen			
3412	Auszahlungen für den Erwerb von Grundstücken und Grundstückseinrichtungen			
3413	Auszahlungen für den Erwerb von Gebäuden und Bauten			
3414	Auszahlungen für den Erwerb von technischen Anlagen, Fahrzeugen und Maschinen			
3415	Auszahlungen für den Erwerb von Amts-, Betriebs- und Geschäftsausstattung			
3416	Auszahlungen für den Erwerb von Kulturgütern			
3417	Auszahlungen für den Erwerb von Beteiligungen			
3418	Auszahlungen für den Erwerb von kofinanzierten Schutzbauten			
<b>342</b>	<b>Auszahlungen aus der Gewährung von Darlehen sowie gewährten Vorschüssen</b>	<b>0,00</b>	<b>0,00</b>	<b>0,00</b>
3421	Auszahlungen von Darlehen an Träger des öffentlichen Rechts			
3422	Auszahlungen von Darlehen an Beteiligungen			
3423	Auszahlungen von Darlehen an Unternehmen und Haushalte			
3425	Auszahlungen von Vorschüssen und Anzahlungen			
<b>343</b>	<b>Auszahlungen aus Kapitaltransfers</b>	<b>0,00</b>	<b>0,00</b>	<b>0,00</b>
3431	Kapitaltransferzahlungen an Träger des öffentlichen Rechts			
3432	Kapitaltransferzahlungen an Beteiligungen			
3433	Kapitaltransferzahlungen an Unternehmen (Finanzunternehmen)			
3434	Kapitaltransferzahlungen an Haushalte und Organisationen ohne Erwerbscharakter			
3435	Kapitaltransferzahlungen an das Ausland			
<b>34</b>	<b>Summe Auszahlungen investive Gebarung</b>	<b>0,00</b>	<b>0,00</b>	<b>0,00</b>
<b>SA2</b>	<b>Saldo (2) Geldfluss aus der investiven Gebarung (33 – 34)</b>	<b>0,00</b>	<b>0,00</b>	<b>0,00</b>
<b>SA3</b>	<b>Saldo (3) Nettofinanzierungssaldo (Saldo 1 + Saldo 2)</b>	<b>-1 516 600,00</b>	<b>-1 408 500,00</b>	<b>-1 226 334,62</b>
<b>351</b>	<b>Einzahlungen aus der Aufnahme von Finanzschulden</b>	<b>0,00</b>	<b>0,00</b>	<b>0,00</b>
3511	Einzahlungen aus empfangenen Darlehen von öffentlichen Körperschaften und Rechtsträgern			
3512	Einzahlungen aus empfangenen Darlehen von Beteiligungen			
3513	Einzahlungen aus empfangenen Darlehen von Unternehmen und privaten Haushalten			
3514	Einzahlungen aus Finanzschulden (Finanzunternehmen)			
3515	Einzahlungen aus Aufnahmen von Leasingverbindlichkeiten			
<b>353</b>	<b>Einzahlungen infolge eines Kapitaltausches bei derivativen Finanzinstrumenten mit Grundgeschäft</b>	<b>0,00</b>	<b>0,00</b>	<b>0,00</b>
3530	Einzahlungen infolge eines Kapitaltausches bei derivativen Finanzinstrumenten mit Grundgeschäft			
<b>355</b>	<b>Einzahlungen aus dem Abgang von Finanzinstrumenten</b>	<b>0,00</b>	<b>0,00</b>	<b>0,00</b>

**Soziale Wohlfahrt und Wohnbauförderung (Gruppe 4)**

MVAG	Mittelverwendungs- und aufbringungsgruppen (1. und 2. Ebene)	VA 2026	VA 2025	RA 2024
3550	Einzahlungen aus dem Abgang von Finanzinstrumenten			
<b>35</b>	<b>Summe Einzahlungen aus der Finanzierungstätigkeit</b>	<b>0,00</b>	<b>0,00</b>	<b>0,00</b>
<b>361</b>	<b>Auszahlungen aus der Tilgung von Finanzschulden</b>	<b>0,00</b>	<b>0,00</b>	<b>0,00</b>
3611	Auszahlungen aus empfangenen Darlehen von öffentlichen Körperschaften und Rechtsträgern			
3612	Auszahlungen aus empfangenen Darlehen von Beteiligungen			
3613	Auszahlungen aus empfangenen Darlehen von Unternehmen und privaten Haushalten			
3614	Auszahlungen aus Finanzschulden			
3615	Auszahlungen aus Rückzahlungen von Leasingverbindlichkeiten			
<b>363</b>	<b>Auszahlungen infolge eines Kapitaltausches bei derivativen Finanzinstrumenten mit Grundgeschäft</b>	<b>0,00</b>	<b>0,00</b>	<b>0,00</b>
3630	Auszahlungen infolge eines Kapitaltausches bei derivativen Finanzinstrumenten mit Grundgeschäft			
<b>365</b>	<b>Auszahlungen für den Erwerb von Finanzinstrumenten</b>	<b>0,00</b>	<b>0,00</b>	<b>0,00</b>
3650	Auszahlungen für den Erwerb von Finanzinstrumenten			
<b>36</b>	<b>Summe Auszahlungen aus der Finanzierungstätigkeit</b>	<b>0,00</b>	<b>0,00</b>	<b>0,00</b>
<b>SA4</b>	<b>Saldo (4) Geldfluss aus der Finanzierungstätigkeit (35 – 36)</b>	<b>0,00</b>	<b>0,00</b>	<b>0,00</b>
<b>SA5</b>	<b>Saldo (5) Geldfluss aus der voranschlagswirksamen Gebarung (Saldo 3 + Saldo 4)</b>	<b>-1 516 600,00</b>	<b>-1 408 500,00</b>	<b>-1 226 334,62</b>

## Gesundheit (Gruppe 5)

MVAG	Mittelverwendungs- und aufbringungsgruppen (1. und 2. Ebene)	VA 2026	VA 2025	RA 2024
<b>311</b>	<b>Einzahlungen aus operativer Verwaltungstätigkeit</b>	<b>10 000,00</b>	<b>23 000,00</b>	<b>11 511,14</b>
3111	Einzahlungen aus eigenen Abgaben			
3112	Einzahlungen aus Ertragsanteilen			
3113	Einzahlungen aus Gebühren			
3114	Einzahlungen aus Leistungen	10 000,00	17 000,00	11 309,00
3115	Einzahlungen aus Besitz und wirtschaftlicher Tätigkeit			
3116	Einzahlungen aus Veräußerung von geringwertigen Wirtschaftsgütern (GWG) und sonstige Einzahlungen		6 000,00	202,14
<b>312</b>	<b>Einzahlungen aus Transfers</b>	<b>43 000,00</b>	<b>0,00</b>	<b>0,00</b>
3121	Transferzahlungen von Trägern des öffentlichen Rechts	43 000,00		
3122	Transferzahlungen von Beteiligungen			
3123	Transferzahlungen von Unternehmen (inkl. Finanzunternehmen)			
3124	Transferzahlungen von Haushalten und Organisationen ohne Erwerbscharakter			
3125	Transferzahlungen vom Ausland			
3126	Investitions- und Tilgungszuschüsse zwischen Unternehmungen und Betrieben der Gebietskörperschaft und der Gebietskörperschaft			
<b>313</b>	<b>Einzahlungen aus Finanzerträgen</b>	<b>0,00</b>	<b>0,00</b>	<b>0,00</b>
3131	Einzahlungen aus Zinserträgen			
3132	Einzahlungen aus Zinsen aus derivativen Finanzinstrumenten mit und ohne Grundgeschäft			
3133	Einzahlungen aus Gewinnentnahmen von marktbestimmten Betrieben			
3134	Sonstige Einzahlungen aus Finanzerträgen			
3135	Einzahlungen aus Dividenden/Gewinnausschüttungen			
<b>31</b>	<b>Summe Einzahlungen operative Gebarung</b>	<b>53 000,00</b>	<b>23 000,00</b>	<b>11 511,14</b>
<b>321</b>	<b>Auszahlungen aus Personalaufwand</b>	<b>0,00</b>	<b>0,00</b>	<b>0,00</b>
3211	Auszahlungen für Personalaufwand (Bezüge, Nebengebühren, und Mehrleistungsvergütungen)			
3212	Auszahlungen für gesetzliche und freiwillige Sozialaufwendungen			
3213	Auszahlungen aus sonstigem Personalaufwand			
<b>322</b>	<b>Auszahlungen aus Sachaufwand</b>	<b>38 600,00</b>	<b>48 400,00</b>	<b>16 218,90</b>
3221	Auszahlungen für Gebrauchs- und Verbrauchsgüter, Handelswaren	300,00		
3222	Auszahlungen für Verwaltungs- und Betriebsaufwand	3 900,00	4 000,00	
3223	Auszahlungen für Leasing- und Mietaufwand			
3224	Auszahlungen für Instandhaltung			
3225	Sonstige Auszahlungen aus Sachaufwand	34 400,00	44 400,00	16 218,90
3226	Auszahlungen aus der Inanspruchnahme von Haftungen			
<b>323</b>	<b>Auszahlungen aus Transfers</b>	<b>2 051 200,00</b>	<b>1 913 900,00</b>	<b>1 779 661,87</b>
3231	Transferzahlungen an Träger des öffentlichen Rechts	2 051 100,00	1 913 800,00	1 779 561,87

## Gesundheit (Gruppe 5)

MVAG	Mittelverwendungs- und aufbringungsgruppen (1. und 2. Ebene)	VA 2026	VA 2025	RA 2024
3232	Transferzahlungen an Beteiligungen			
3233	Transferzahlungen an Unternehmen (inkl. Finanzunternehmen)			
3234	Transferzahlungen an Haushalte und Organisationen ohne Erwerbscharakter	100,00	100,00	100,00
3235	Transferzahlungen an das Ausland			
3236	Investitions- und Tilgungszuschüsse zwischen Unternehmungen und Betrieben der Gebietskörperschaft und der Gebietskörperschaft			
<b>324</b>	<b>Auszahlungen aus Finanzaufwand</b>	<b>0,00</b>	<b>0,00</b>	<b>0,00</b>
3241	Auszahlungen für Zinsen			
3242	Auszahlungen für Zinsen aus derivativen Finanzinstrumenten mit und ohne Grundgeschäft			
3243	Auszahlungen aus Gewinnentnahmen von marktbestimmten Betrieben			
3244	Sonstige Auszahlungen aus Finanzaufwendungen			
<b>32</b>	<b>Summe Auszahlungen operative Gebarung</b>	<b>2 089 800,00</b>	<b>1 962 300,00</b>	<b>1 795 880,77</b>
<b>SA1</b>	<b>Saldo (1) Geldfluss aus der operativen Gebarung (31 – 32)</b>	<b>-2 036 800,00</b>	<b>-1 939 300,00</b>	<b>-1 784 369,63</b>
<b>331</b>	<b>Einzahlungen aus der Investitionstätigkeit</b>	<b>0,00</b>	<b>0,00</b>	<b>0,00</b>
3311	Einzahlungen aus der Veräußerung von immateriellem Vermögen			
3312	Einzahlungen aus der Veräußerung von Grundstücken und Grundstückeinrichtungen			
3313	Einzahlungen aus der Veräußerung von Gebäuden und Bauten			
3314	Einzahlungen aus der Veräußerung von technischen Anlagen, Fahrzeugen und Maschinen			
3315	Einzahlungen aus der Veräußerung von Amts-, Betriebs- und Geschäftsausstattung			
3316	Einzahlungen aus der Veräußerung von Kulturgütern			
3317	Einzahlungen aus der Veräußerung von Beteiligungen			
3318	Einzahlungen aus der Veräußerung von kofinanzierten Schutzbauten			
<b>332</b>	<b>Einzahlungen aus der Rückzahlung von Darlehen sowie gewährten Vorschüssen</b>	<b>0,00</b>	<b>0,00</b>	<b>0,00</b>
3321	Einzahlungen aus Darlehen an Träger des öffentlichen Rechts			
3322	Einzahlungen aus Darlehen an Beteiligungen			
3323	Einzahlungen aus Darlehen an Unternehmen und Haushalte			
3325	Einzahlungen aus Vorschüssen und Anzahlungen			
<b>333</b>	<b>Einzahlungen aus Kapitaltransfers</b>	<b>0,00</b>	<b>0,00</b>	<b>0,00</b>
3331	Kapitaltransferzahlungen von Trägern des öffentlichen Rechts			
3332	Kapitaltransferzahlungen von Beteiligungen			
3333	Kapitaltransferzahlungen von Unternehmen			
3334	Kapitaltransferzahlungen von Haushalten und Organisationen ohne Erwerbscharakter			
3335	Kapitaltransferzahlungen vom Ausland			
<b>33</b>	<b>Summe Einzahlungen investive Gebarung</b>	<b>0,00</b>	<b>0,00</b>	<b>0,00</b>



## Gesundheit (Gruppe 5)

MVAG	Mittelverwendungs- und aufbringungsgruppen (1. und 2. Ebene)	VA 2026	VA 2025	RA 2024
<b>341</b>	<b>Auszahlungen aus der Investitionstätigkeit</b>	<b>0,00</b>	<b>0,00</b>	<b>0,00</b>
3411	Auszahlungen für den Erwerb von immateriellem Vermögen			
3412	Auszahlungen für den Erwerb von Grundstücken und Grundstückseinrichtungen			
3413	Auszahlungen für den Erwerb von Gebäuden und Bauten			
3414	Auszahlungen für den Erwerb von technischen Anlagen, Fahrzeugen und Maschinen			
3415	Auszahlungen für den Erwerb von Amts-, Betriebs- und Geschäftsausstattung			
3416	Auszahlungen für den Erwerb von Kulturgütern			
3417	Auszahlungen für den Erwerb von Beteiligungen			
3418	Auszahlungen für den Erwerb von kofinanzierten Schutzbauten			
<b>342</b>	<b>Auszahlungen aus der Gewährung von Darlehen sowie gewährten Vorschüssen</b>	<b>0,00</b>	<b>0,00</b>	<b>0,00</b>
3421	Auszahlungen von Darlehen an Träger des öffentlichen Rechts			
3422	Auszahlungen von Darlehen an Beteiligungen			
3423	Auszahlungen von Darlehen an Unternehmen und Haushalte			
3425	Auszahlungen von Vorschüssen und Anzahlungen			
<b>343</b>	<b>Auszahlungen aus Kapitaltransfers</b>	<b>0,00</b>	<b>15 000,00</b>	<b>27 015,60</b>
3431	Kapitaltransferzahlungen an Träger des öffentlichen Rechts			
3432	Kapitaltransferzahlungen an Beteiligungen			
3433	Kapitaltransferzahlungen an Unternehmen (Finanzunternehmen)			
3434	Kapitaltransferzahlungen an Haushalte und Organisationen ohne Erwerbscharakter		15 000,00	27 015,60
3435	Kapitaltransferzahlungen an das Ausland			
<b>34</b>	<b>Summe Auszahlungen investive Gebarung</b>	<b>0,00</b>	<b>15 000,00</b>	<b>27 015,60</b>
<b>SA2</b>	<b>Saldo (2) Geldfluss aus der investiven Gebarung (33 – 34)</b>	<b>0,00</b>	<b>-15 000,00</b>	<b>-27 015,60</b>
<b>SA3</b>	<b>Saldo (3) Nettofinanzierungssaldo (Saldo 1 + Saldo 2)</b>	<b>-2 036 800,00</b>	<b>-1 954 300,00</b>	<b>-1 811 385,23</b>
<b>351</b>	<b>Einzahlungen aus der Aufnahme von Finanzschulden</b>	<b>0,00</b>	<b>0,00</b>	<b>0,00</b>
3511	Einzahlungen aus empfangenen Darlehen von öffentlichen Körperschaften und Rechtsträgern			
3512	Einzahlungen aus empfangenen Darlehen von Beteiligungen			
3513	Einzahlungen aus empfangenen Darlehen von Unternehmen und privaten Haushalten			
3514	Einzahlungen aus Finanzschulden (Finanzunternehmen)			
3515	Einzahlungen aus Aufnahmen von Leasingverbindlichkeiten			
<b>353</b>	<b>Einzahlungen infolge eines Kapitaltausches bei derivativen Finanzinstrumenten mit Grundgeschäft</b>	<b>0,00</b>	<b>0,00</b>	<b>0,00</b>
3530	Einzahlungen infolge eines Kapitaltausches bei derivativen Finanzinstrumenten mit Grundgeschäft			
<b>355</b>	<b>Einzahlungen aus dem Abgang von Finanzinstrumenten</b>	<b>0,00</b>	<b>0,00</b>	<b>0,00</b>

## Gesundheit (Gruppe 5)

MVAG	Mittelverwendungs- und aufbringungsgruppen (1. und 2. Ebene)	VA 2026	VA 2025	RA 2024
3550	Einzahlungen aus dem Abgang von Finanzinstrumenten			
<b>35</b>	<b>Summe Einzahlungen aus der Finanzierungstätigkeit</b>	<b>0,00</b>	<b>0,00</b>	<b>0,00</b>
<b>361</b>	<b>Auszahlungen aus der Tilgung von Finanzschulden</b>	<b>0,00</b>	<b>0,00</b>	<b>0,00</b>
3611	Auszahlungen aus empfangenen Darlehen von öffentlichen Körperschaften und Rechtsträgern			
3612	Auszahlungen aus empfangenen Darlehen von Beteiligungen			
3613	Auszahlungen aus empfangenen Darlehen von Unternehmen und privaten Haushalten			
3614	Auszahlungen aus Finanzschulden			
3615	Auszahlungen aus Rückzahlungen von Leasingverbindlichkeiten			
<b>363</b>	<b>Auszahlungen infolge eines Kapitaltausches bei derivativen Finanzinstrumenten mit Grundgeschäft</b>	<b>0,00</b>	<b>0,00</b>	<b>0,00</b>
3630	Auszahlungen infolge eines Kapitaltausches bei derivativen Finanzinstrumenten mit Grundgeschäft			
<b>365</b>	<b>Auszahlungen für den Erwerb von Finanzinstrumenten</b>	<b>0,00</b>	<b>0,00</b>	<b>0,00</b>
3650	Auszahlungen für den Erwerb von Finanzinstrumenten			
<b>36</b>	<b>Summe Auszahlungen aus der Finanzierungstätigkeit</b>	<b>0,00</b>	<b>0,00</b>	<b>0,00</b>
<b>SA4</b>	<b>Saldo (4) Geldfluss aus der Finanzierungstätigkeit (35 – 36)</b>	<b>0,00</b>	<b>0,00</b>	<b>0,00</b>
<b>SA5</b>	<b>Saldo (5) Geldfluss aus der voranschlagswirksamen Gebarung (Saldo 3 + Saldo 4)</b>	<b>-2 036 800,00</b>	<b>-1 954 300,00</b>	<b>-1 811 385,23</b>

**Straßen- und Wasserbau, Verkehr (Gruppe 6)**

<b>MVAG</b>	<b>Mittelverwendungs- und aufbringungsgruppen (1. und 2. Ebene)</b>	<b>VA 2026</b>	<b>VA 2025</b>	<b>RA 2024</b>
<b>311</b>	<b>Einzahlungen aus operativer Verwaltungstätigkeit</b>	<b>11 200,00</b>	<b>18 200,00</b>	<b>29 255,22</b>
3111	Einzahlungen aus eigenen Abgaben			
3112	Einzahlungen aus Ertragsanteilen			
3113	Einzahlungen aus Gebühren			
3114	Einzahlungen aus Leistungen	9 000,00	9 000,00	8 830,91
3115	Einzahlungen aus Besitz und wirtschaftlicher Tätigkeit			
3116	Einzahlungen aus Veräußerung von geringwertigen Wirtschaftsgütern (GWG) und sonstige Einzahlungen	2 200,00	9 200,00	20 424,31
<b>312</b>	<b>Einzahlungen aus Transfers</b>	<b>308 500,00</b>	<b>308 500,00</b>	<b>357 105,00</b>
3121	Transferzahlungen von Trägern des öffentlichen Rechts	300 000,00	300 000,00	350 000,00
3122	Transferzahlungen von Beteiligungen			
3123	Transferzahlungen von Unternehmen (inkl. Finanzunternehmen)			
3124	Transferzahlungen von Haushalten und Organisationen ohne Erwerbscharakter	8 500,00	8 500,00	7 105,00
3125	Transferzahlungen vom Ausland			
3126	Investitions- und Tilgungszuschüsse zwischen Unternehmungen und Betrieben der Gebietskörperschaft und der Gebietskörperschaft			
<b>313</b>	<b>Einzahlungen aus Finanzerträgen</b>	<b>0,00</b>	<b>0,00</b>	<b>0,00</b>
3131	Einzahlungen aus Zinserträgen			
3132	Einzahlungen aus Zinsen aus derivativen Finanzinstrumenten mit und ohne Grundgeschäft			
3133	Einzahlungen aus Gewinnentnahmen von marktbestimmten Betrieben			
3134	Sonstige Einzahlungen aus Finanzerträgen			
3135	Einzahlungen aus Dividenden/Gewinnausschüttungen			
<b>31</b>	<b>Summe Einzahlungen operative Gebarung</b>	<b>319 700,00</b>	<b>326 700,00</b>	<b>386 360,22</b>
<b>321</b>	<b>Auszahlungen aus Personalaufwand</b>	<b>0,00</b>	<b>116 500,00</b>	<b>97 119,54</b>
3211	Auszahlungen für Personalaufwand (Bezüge, Nebengebühren, und Mehrleistungsvergütungen)		93 500,00	77 865,12
3212	Auszahlungen für gesetzliche und freiwillige Sozialaufwendungen		23 000,00	19 254,42
3213	Auszahlungen aus sonstigem Personalaufwand			
<b>322</b>	<b>Auszahlungen aus Sachaufwand</b>	<b>939 900,00</b>	<b>199 300,00</b>	<b>190 664,00</b>
3221	Auszahlungen für Gebrauchs- und Verbrauchsgüter, Handelswaren	63 200,00	64 800,00	43 368,39
3222	Auszahlungen für Verwaltungs- und Betriebsaufwand	1 200,00	1 300,00	5 973,26
3223	Auszahlungen für Leasing- und Mietaufwand	6 300,00	6 900,00	3 062,82
3224	Auszahlungen für Instandhaltung	152 900,00	86 900,00	125 804,59
3225	Sonstige Auszahlungen aus Sachaufwand	716 300,00	39 400,00	12 454,94
3226	Auszahlungen aus der Inanspruchnahme von Haftungen			
<b>323</b>	<b>Auszahlungen aus Transfers</b>	<b>10 700,00</b>	<b>6 000,00</b>	<b>5 526,56</b>
3231	Transferzahlungen an Träger des öffentlichen Rechts	9 700,00	5 000,00	4 586,66

**Straßen- und Wasserbau, Verkehr (Gruppe 6)**

MVAG	Mittelverwendungs- und aufbringungsgruppen (1. und 2. Ebene)	VA 2026	VA 2025	RA 2024
3232	Transferzahlungen an Beteiligungen			
3233	Transferzahlungen an Unternehmen (inkl. Finanzunternehmen)			
3234	Transferzahlungen an Haushalte und Organisationen ohne Erwerbscharakter	1 000,00	1 000,00	939,90
3235	Transferzahlungen an das Ausland			
3236	Investitions- und Tilgungszuschüsse zwischen Unternehmungen und Betrieben der Gebietskörperschaft und der Gebietskörperschaft			
<b>324</b>	<b>Auszahlungen aus Finanzaufwand</b>	<b>0,00</b>	<b>0,00</b>	<b>0,00</b>
3241	Auszahlungen für Zinsen			
3242	Auszahlungen für Zinsen aus derivativen Finanzinstrumenten mit und ohne Grundgeschäft			
3243	Auszahlungen aus Gewinnentnahmen von marktbestimmten Betrieben			
3244	Sonstige Auszahlungen aus Finanzaufwendungen			
<b>32</b>	<b>Summe Auszahlungen operative Gebarung</b>	<b>950 600,00</b>	<b>321 800,00</b>	<b>293 310,10</b>
<b>SA1</b>	<b>Saldo (1) Geldfluss aus der operativen Gebarung (31 – 32)</b>	<b>-630 900,00</b>	<b>4 900,00</b>	<b>93 050,12</b>
<b>331</b>	<b>Einzahlungen aus der Investitionstätigkeit</b>	<b>0,00</b>	<b>0,00</b>	<b>0,00</b>
3311	Einzahlungen aus der Veräußerung von immateriellem Vermögen			
3312	Einzahlungen aus der Veräußerung von Grundstücken und Grundstückeinrichtungen			
3313	Einzahlungen aus der Veräußerung von Gebäuden und Bauten			
3314	Einzahlungen aus der Veräußerung von technischen Anlagen, Fahrzeugen und Maschinen			
3315	Einzahlungen aus der Veräußerung von Amts-, Betriebs- und Geschäftsausstattung			
3316	Einzahlungen aus der Veräußerung von Kulturgütern			
3317	Einzahlungen aus der Veräußerung von Beteiligungen			
3318	Einzahlungen aus der Veräußerung von kofinanzierten Schutzbauten			
<b>332</b>	<b>Einzahlungen aus der Rückzahlung von Darlehen sowie gewährten Vorschüssen</b>	<b>0,00</b>	<b>0,00</b>	<b>0,00</b>
3321	Einzahlungen aus Darlehen an Träger des öffentlichen Rechts			
3322	Einzahlungen aus Darlehen an Beteiligungen			
3323	Einzahlungen aus Darlehen an Unternehmen und Haushalte			
3325	Einzahlungen aus Vorschüssen und Anzahlungen			
<b>333</b>	<b>Einzahlungen aus Kapitaltransfers</b>	<b>10 000,00</b>	<b>0,00</b>	<b>3 428,00</b>
3331	Kapitaltransferzahlungen von Trägern des öffentlichen Rechts	10 000,00		
3332	Kapitaltransferzahlungen von Beteiligungen			
3333	Kapitaltransferzahlungen von Unternehmen			
3334	Kapitaltransferzahlungen von Haushalten und Organisationen ohne Erwerbscharakter			3 428,00
3335	Kapitaltransferzahlungen vom Ausland			
<b>33</b>	<b>Summe Einzahlungen investive Gebarung</b>	<b>10 000,00</b>	<b>0,00</b>	<b>3 428,00</b>

**Straßen- und Wasserbau, Verkehr (Gruppe 6)**

MVAG	Mittelverwendungs- und aufbringungsgruppen (1. und 2. Ebene)	VA 2026	VA 2025	RA 2024
<b>341</b>	<b>Auszahlungen aus der Investitionstätigkeit</b>	<b>315 600,00</b>	<b>141 100,00</b>	<b>137 637,61</b>
3411	Auszahlungen für den Erwerb von immateriellem Vermögen			
3412	Auszahlungen für den Erwerb von Grundstücken und Grundstückseinrichtungen	304 700,00	125 000,00	136 341,35
3413	Auszahlungen für den Erwerb von Gebäuden und Bauten			
3414	Auszahlungen für den Erwerb von technischen Anlagen, Fahrzeugen und Maschinen	10 900,00	16 100,00	1 296,26
3415	Auszahlungen für den Erwerb von Amts-, Betriebs- und Geschäftsausstattung			
3416	Auszahlungen für den Erwerb von Kulturgütern			
3417	Auszahlungen für den Erwerb von Beteiligungen			
3418	Auszahlungen für den Erwerb von kofinanzierten Schutzbauten			
<b>342</b>	<b>Auszahlungen aus der Gewährung von Darlehen sowie gewährten Vorschüssen</b>	<b>0,00</b>	<b>0,00</b>	<b>0,00</b>
3421	Auszahlungen von Darlehen an Träger des öffentlichen Rechts			
3422	Auszahlungen von Darlehen an Beteiligungen			
3423	Auszahlungen von Darlehen an Unternehmen und Haushalte			
3425	Auszahlungen von Vorschüssen und Anzahlungen			
<b>343</b>	<b>Auszahlungen aus Kapitaltransfers</b>	<b>0,00</b>	<b>0,00</b>	<b>0,00</b>
3431	Kapitaltransferzahlungen an Träger des öffentlichen Rechts			
3432	Kapitaltransferzahlungen an Beteiligungen			
3433	Kapitaltransferzahlungen an Unternehmen (Finanzunternehmen)			
3434	Kapitaltransferzahlungen an Haushalte und Organisationen ohne Erwerbscharakter			
3435	Kapitaltransferzahlungen an das Ausland			
<b>34</b>	<b>Summe Auszahlungen investive Gebarung</b>	<b>315 600,00</b>	<b>141 100,00</b>	<b>137 637,61</b>
<b>SA2</b>	<b>Saldo (2) Geldfluss aus der investiven Gebarung (33 – 34)</b>	<b>-305 600,00</b>	<b>-141 100,00</b>	<b>-134 209,61</b>
<b>SA3</b>	<b>Saldo (3) Nettofinanzierungssaldo (Saldo 1 + Saldo 2)</b>	<b>-936 500,00</b>	<b>-136 200,00</b>	<b>-41 159,49</b>
<b>351</b>	<b>Einzahlungen aus der Aufnahme von Finanzschulden</b>	<b>0,00</b>	<b>0,00</b>	<b>0,00</b>
3511	Einzahlungen aus empfangenen Darlehen von öffentlichen Körperschaften und Rechtsträgern			
3512	Einzahlungen aus empfangenen Darlehen von Beteiligungen			
3513	Einzahlungen aus empfangenen Darlehen von Unternehmen und privaten Haushalten			
3514	Einzahlungen aus Finanzschulden (Finanzunternehmen)			
3515	Einzahlungen aus Aufnahmen von Leasingverbindlichkeiten			
<b>353</b>	<b>Einzahlungen infolge eines Kapitaltausches bei derivativen Finanzinstrumenten mit Grundgeschäft</b>	<b>0,00</b>	<b>0,00</b>	<b>0,00</b>
3530	Einzahlungen infolge eines Kapitaltausches bei derivativen Finanzinstrumenten mit Grundgeschäft			
<b>355</b>	<b>Einzahlungen aus dem Abgang von Finanzinstrumenten</b>	<b>0,00</b>	<b>0,00</b>	<b>0,00</b>

**Straßen- und Wasserbau, Verkehr (Gruppe 6)**

MVAG	Mittelverwendungs- und aufbringungsgruppen (1. und 2. Ebene)	VA 2026	VA 2025	RA 2024
3550	Einzahlungen aus dem Abgang von Finanzinstrumenten			
<b>35</b>	<b>Summe Einzahlungen aus der Finanzierungstätigkeit</b>	<b>0,00</b>	<b>0,00</b>	<b>0,00</b>
<b>361</b>	<b>Auszahlungen aus der Tilgung von Finanzschulden</b>	<b>46 400,00</b>	<b>46 400,00</b>	<b>27 069,30</b>
3611	Auszahlungen aus empfangenen Darlehen von öffentlichen Körperschaften und Rechtsträgern			
3612	Auszahlungen aus empfangenen Darlehen von Beteiligungen			
3613	Auszahlungen aus empfangenen Darlehen von Unternehmen und privaten Haushalten			
3614	Auszahlungen aus Finanzschulden			
3615	Auszahlungen aus Rückzahlungen von Leasingverbindlichkeiten	46 400,00	46 400,00	27 069,30
<b>363</b>	<b>Auszahlungen infolge eines Kapitaltausches bei derivativen Finanzinstrumenten mit Grundgeschäft</b>	<b>0,00</b>	<b>0,00</b>	<b>0,00</b>
3630	Auszahlungen infolge eines Kapitaltausches bei derivativen Finanzinstrumenten mit Grundgeschäft			
<b>365</b>	<b>Auszahlungen für den Erwerb von Finanzinstrumenten</b>	<b>0,00</b>	<b>0,00</b>	<b>0,00</b>
3650	Auszahlungen für den Erwerb von Finanzinstrumenten			
<b>36</b>	<b>Summe Auszahlungen aus der Finanzierungstätigkeit</b>	<b>46 400,00</b>	<b>46 400,00</b>	<b>27 069,30</b>
<b>SA4</b>	<b>Saldo (4) Geldfluss aus der Finanzierungstätigkeit (35 – 36)</b>	<b>-46 400,00</b>	<b>-46 400,00</b>	<b>-27 069,30</b>
<b>SA5</b>	<b>Saldo (5) Geldfluss aus der voranschlagswirksamen Gebarung (Saldo 3 + Saldo 4)</b>	<b>-982 900,00</b>	<b>-182 600,00</b>	<b>-68 228,79</b>

**Wirtschaftsförderung (Gruppe 7)**

MVAG	Mittelverwendungs- und aufbringungsgruppen (1. und 2. Ebene)	VA 2026	VA 2025	RA 2024
<b>311</b>	<b>Einzahlungen aus operativer Verwaltungstätigkeit</b>	<b>0,00</b>	<b>0,00</b>	<b>5 988,36</b>
3111	Einzahlungen aus eigenen Abgaben			
3112	Einzahlungen aus Ertragsanteilen			
3113	Einzahlungen aus Gebühren			
3114	Einzahlungen aus Leistungen			
3115	Einzahlungen aus Besitz und wirtschaftlicher Tätigkeit			
3116	Einzahlungen aus Veräußerung von geringwertigen Wirtschaftsgütern (GWG) und sonstige Einzahlungen			5 988,36
<b>312</b>	<b>Einzahlungen aus Transfers</b>	<b>0,00</b>	<b>22 000,00</b>	<b>14 966,42</b>
3121	Transferzahlungen von Trägern des öffentlichen Rechts		22 000,00	14 966,42
3122	Transferzahlungen von Beteiligungen			
3123	Transferzahlungen von Unternehmen (inkl. Finanzunternehmen)			
3124	Transferzahlungen von Haushalten und Organisationen ohne Erwerbscharakter			
3125	Transferzahlungen vom Ausland			
3126	Investitions- und Tilgungszuschüsse zwischen Unternehmungen und Betrieben der Gebietskörperschaft und der Gebietskörperschaft			
<b>313</b>	<b>Einzahlungen aus Finanzerträgen</b>	<b>0,00</b>	<b>0,00</b>	<b>0,00</b>
3131	Einzahlungen aus Zinserträgen			
3132	Einzahlungen aus Zinsen aus derivativen Finanzinstrumenten mit und ohne Grundgeschäft			
3133	Einzahlungen aus Gewinnentnahmen von marktbestimmten Betrieben			
3134	Sonstige Einzahlungen aus Finanzerträgen			
3135	Einzahlungen aus Dividenden/Gewinnausschüttungen			
<b>31</b>	<b>Summe Einzahlungen operative Gebarung</b>	<b>0,00</b>	<b>22 000,00</b>	<b>20 954,78</b>
<b>321</b>	<b>Auszahlungen aus Personalaufwand</b>	<b>0,00</b>	<b>0,00</b>	<b>0,00</b>
3211	Auszahlungen für Personalaufwand (Bezüge, Nebengebühren, und Mehrleistungsvergütungen)			
3212	Auszahlungen für gesetzliche und freiwillige Sozialaufwendungen			
3213	Auszahlungen aus sonstigem Personalaufwand			
<b>322</b>	<b>Auszahlungen aus Sachaufwand</b>	<b>18 900,00</b>	<b>80 200,00</b>	<b>68 013,84</b>
3221	Auszahlungen für Gebrauchs- und Verbrauchsgüter, Handelswaren			
3222	Auszahlungen für Verwaltungs- und Betriebsaufwand	11 300,00	22 000,00	21 670,60
3223	Auszahlungen für Leasing- und Mietaufwand			
3224	Auszahlungen für Instandhaltung	2 300,00	2 500,00	2 618,23
3225	Sonstige Auszahlungen aus Sachaufwand	5 300,00	55 700,00	43 725,01
3226	Auszahlungen aus der Inanspruchnahme von Haftungen			
<b>323</b>	<b>Auszahlungen aus Transfers</b>	<b>6 300,00</b>	<b>6 200,00</b>	<b>6 129,60</b>
3231	Transferzahlungen an Träger des öffentlichen Rechts			

**Wirtschaftsförderung (Gruppe 7)**

MVAG	Mittelverwendungs- und aufbringungsgruppen (1. und 2. Ebene)	VA 2026	VA 2025	RA 2024
3232	Transferzahlungen an Beteiligungen			
3233	Transferzahlungen an Unternehmen (inkl. Finanzunternehmen)			
3234	Transferzahlungen an Haushalte und Organisationen ohne Erwerbscharakter	6 300,00	6 200,00	6 129,60
3235	Transferzahlungen an das Ausland			
3236	Investitions- und Tilgungszuschüsse zwischen Unternehmungen und Betrieben der Gebietskörperschaft und der Gebietskörperschaft			
<b>324</b>	<b>Auszahlungen aus Finanzaufwand</b>	<b>0,00</b>	<b>0,00</b>	<b>0,00</b>
3241	Auszahlungen für Zinsen			
3242	Auszahlungen für Zinsen aus derivativen Finanzinstrumenten mit und ohne Grundgeschäft			
3243	Auszahlungen aus Gewinnentnahmen von marktbestimmten Betrieben			
3244	Sonstige Auszahlungen aus Finanzaufwendungen			
<b>32</b>	<b>Summe Auszahlungen operative Gebarung</b>	<b>25 200,00</b>	<b>86 400,00</b>	<b>74 143,44</b>
<b>SA1</b>	<b>Saldo (1) Geldfluss aus der operativen Gebarung (31 – 32)</b>	<b>-25 200,00</b>	<b>-64 400,00</b>	<b>-53 188,66</b>
<b>331</b>	<b>Einzahlungen aus der Investitionstätigkeit</b>	<b>0,00</b>	<b>0,00</b>	<b>0,00</b>
3311	Einzahlungen aus der Veräußerung von immateriellem Vermögen			
3312	Einzahlungen aus der Veräußerung von Grundstücken und Grundstückeinrichtungen			
3313	Einzahlungen aus der Veräußerung von Gebäuden und Bauten			
3314	Einzahlungen aus der Veräußerung von technischen Anlagen, Fahrzeugen und Maschinen			
3315	Einzahlungen aus der Veräußerung von Amts-, Betriebs- und Geschäftsausstattung			
3316	Einzahlungen aus der Veräußerung von Kulturgütern			
3317	Einzahlungen aus der Veräußerung von Beteiligungen			
3318	Einzahlungen aus der Veräußerung von kofinanzierten Schutzbauten			
<b>332</b>	<b>Einzahlungen aus der Rückzahlung von Darlehen sowie gewährten Vorschüssen</b>	<b>0,00</b>	<b>0,00</b>	<b>0,00</b>
3321	Einzahlungen aus Darlehen an Träger des öffentlichen Rechts			
3322	Einzahlungen aus Darlehen an Beteiligungen			
3323	Einzahlungen aus Darlehen an Unternehmen und Haushalte			
3325	Einzahlungen aus Vorschüssen und Anzahlungen			
<b>333</b>	<b>Einzahlungen aus Kapitaltransfers</b>	<b>0,00</b>	<b>0,00</b>	<b>0,00</b>
3331	Kapitaltransferzahlungen von Trägern des öffentlichen Rechts			
3332	Kapitaltransferzahlungen von Beteiligungen			
3333	Kapitaltransferzahlungen von Unternehmen			
3334	Kapitaltransferzahlungen von Haushalten und Organisationen ohne Erwerbscharakter			
3335	Kapitaltransferzahlungen vom Ausland			
<b>33</b>	<b>Summe Einzahlungen investive Gebarung</b>	<b>0,00</b>	<b>0,00</b>	<b>0,00</b>



**Wirtschaftsförderung (Gruppe 7)**

<b>MVAG</b>	<b>Mittelverwendungs- und aufbringungsgruppen (1. und 2. Ebene)</b>	<b>VA 2026</b>	<b>VA 2025</b>	<b>RA 2024</b>
<b>341</b>	<b>Auszahlungen aus der Investitionstätigkeit</b>	<b>10 000,00</b>	<b>10 000,00</b>	<b>0,00</b>
3411	Auszahlungen für den Erwerb von immateriellem Vermögen			
3412	Auszahlungen für den Erwerb von Grundstücken und Grundstückseinrichtungen	10 000,00	10 000,00	
3413	Auszahlungen für den Erwerb von Gebäuden und Bauten			
3414	Auszahlungen für den Erwerb von technischen Anlagen, Fahrzeugen und Maschinen			
3415	Auszahlungen für den Erwerb von Amts-, Betriebs- und Geschäftsausstattung			
3416	Auszahlungen für den Erwerb von Kulturgütern			
3417	Auszahlungen für den Erwerb von Beteiligungen			
3418	Auszahlungen für den Erwerb von kofinanzierten Schutzbauten			
<b>342</b>	<b>Auszahlungen aus der Gewährung von Darlehen sowie gewährten Vorschüssen</b>	<b>0,00</b>	<b>0,00</b>	<b>0,00</b>
3421	Auszahlungen von Darlehen an Träger des öffentlichen Rechts			
3422	Auszahlungen von Darlehen an Beteiligungen			
3423	Auszahlungen von Darlehen an Unternehmen und Haushalte			
3425	Auszahlungen von Vorschüssen und Anzahlungen			
<b>343</b>	<b>Auszahlungen aus Kapitaltransfers</b>	<b>1 000,00</b>	<b>0,00</b>	<b>0,00</b>
3431	Kapitaltransferzahlungen an Träger des öffentlichen Rechts			
3432	Kapitaltransferzahlungen an Beteiligungen			
3433	Kapitaltransferzahlungen an Unternehmen (Finanzunternehmen)			
3434	Kapitaltransferzahlungen an Haushalte und Organisationen ohne Erwerbscharakter	1 000,00		
3435	Kapitaltransferzahlungen an das Ausland			
<b>34</b>	<b>Summe Auszahlungen investive Gebarung</b>	<b>11 000,00</b>	<b>10 000,00</b>	<b>0,00</b>
<b>SA2</b>	<b>Saldo (2) Geldfluss aus der investiven Gebarung (33 – 34)</b>	<b>-11 000,00</b>	<b>-10 000,00</b>	<b>0,00</b>
<b>SA3</b>	<b>Saldo (3) Nettofinanzierungssaldo (Saldo 1 + Saldo 2)</b>	<b>-36 200,00</b>	<b>-74 400,00</b>	<b>-53 188,66</b>
<b>351</b>	<b>Einzahlungen aus der Aufnahme von Finanzschulden</b>	<b>0,00</b>	<b>0,00</b>	<b>0,00</b>
3511	Einzahlungen aus empfangenen Darlehen von öffentlichen Körperschaften und Rechtsträgern			
3512	Einzahlungen aus empfangenen Darlehen von Beteiligungen			
3513	Einzahlungen aus empfangenen Darlehen von Unternehmen und privaten Haushalten			
3514	Einzahlungen aus Finanzschulden (Finanzunternehmen)			
3515	Einzahlungen aus Aufnahmen von Leasingverbindlichkeiten			
<b>353</b>	<b>Einzahlungen infolge eines Kapitaltausches bei derivativen Finanzinstrumenten mit Grundgeschäft</b>	<b>0,00</b>	<b>0,00</b>	<b>0,00</b>
3530	Einzahlungen infolge eines Kapitaltausches bei derivativen Finanzinstrumenten mit Grundgeschäft			
<b>355</b>	<b>Einzahlungen aus dem Abgang von Finanzinstrumenten</b>	<b>0,00</b>	<b>0,00</b>	<b>0,00</b>

**Wirtschaftsförderung (Gruppe 7)**

<b>MVAG</b>	<b>Mittelverwendungs- und aufbringungsgruppen (1. und 2. Ebene)</b>	<b>VA 2026</b>	<b>VA 2025</b>	<b>RA 2024</b>
3550	Einzahlungen aus dem Abgang von Finanzinstrumenten			
<b>35</b>	<b>Summe Einzahlungen aus der Finanzierungstätigkeit</b>	<b>0,00</b>	<b>0,00</b>	<b>0,00</b>
<b>361</b>	<b>Auszahlungen aus der Tilgung von Finanzschulden</b>	<b>0,00</b>	<b>0,00</b>	<b>0,00</b>
3611	Auszahlungen aus empfangenen Darlehen von öffentlichen Körperschaften und Rechtsträgern			
3612	Auszahlungen aus empfangenen Darlehen von Beteiligungen			
3613	Auszahlungen aus empfangenen Darlehen von Unternehmen und privaten Haushalten			
3614	Auszahlungen aus Finanzschulden			
3615	Auszahlungen aus Rückzahlungen von Leasingverbindlichkeiten			
<b>363</b>	<b>Auszahlungen infolge eines Kapitaltausches bei derivativen Finanzinstrumenten mit Grundgeschäft</b>	<b>0,00</b>	<b>0,00</b>	<b>0,00</b>
3630	Auszahlungen infolge eines Kapitaltausches bei derivativen Finanzinstrumenten mit Grundgeschäft			
<b>365</b>	<b>Auszahlungen für den Erwerb von Finanzinstrumenten</b>	<b>0,00</b>	<b>0,00</b>	<b>0,00</b>
3650	Auszahlungen für den Erwerb von Finanzinstrumenten			
<b>36</b>	<b>Summe Auszahlungen aus der Finanzierungstätigkeit</b>	<b>0,00</b>	<b>0,00</b>	<b>0,00</b>
<b>SA4</b>	<b>Saldo (4) Geldfluss aus der Finanzierungstätigkeit (35 – 36)</b>	<b>0,00</b>	<b>0,00</b>	<b>0,00</b>
<b>SA5</b>	<b>Saldo (5) Geldfluss aus der voranschlagswirksamen Gebarung (Saldo 3 + Saldo 4)</b>	<b>-36 200,00</b>	<b>-74 400,00</b>	<b>-53 188,66</b>

## Dienstleistungen (Gruppe 8)

MVAG	Mittelverwendungs- und aufbringungsgruppen (1. und 2. Ebene)	VA 2026	VA 2025	RA 2024
<b>311</b>	<b>Einzahlungen aus operativer Verwaltungstätigkeit</b>	<b>5 259 900,00</b>	<b>3 644 300,00</b>	<b>3 347 170,07</b>
3111	Einzahlungen aus eigenen Abgaben			
3112	Einzahlungen aus Ertragsanteilen			
3113	Einzahlungen aus Gebühren	3 759 500,00	3 405 800,00	3 068 045,31
3114	Einzahlungen aus Leistungen	1 328 700,00	59 000,00	64 310,92
3115	Einzahlungen aus Besitz und wirtschaftlicher Tätigkeit	74 500,00	74 900,00	72 189,88
3116	Einzahlungen aus Veräußerung von geringwertigen Wirtschaftsgütern (GWG) und sonstige Einzahlungen	97 200,00	104 600,00	142 623,96
<b>312</b>	<b>Einzahlungen aus Transfers</b>	<b>30 400,00</b>	<b>28 900,00</b>	<b>42 000,47</b>
3121	Transferzahlungen von Trägern des öffentlichen Rechts	30 100,00	28 600,00	41 720,39
3122	Transferzahlungen von Beteiligungen			
3123	Transferzahlungen von Unternehmen (inkl. Finanzunternehmen)			
3124	Transferzahlungen von Haushalten und Organisationen ohne Erwerbscharakter	300,00	300,00	280,08
3125	Transferzahlungen vom Ausland			
3126	Investitions- und Tilgungszuschüsse zwischen Unternehmungen und Betrieben der Gebietskörperschaft und der Gebietskörperschaft			
<b>313</b>	<b>Einzahlungen aus Finanzerträgen</b>	<b>0,00</b>	<b>0,00</b>	<b>0,00</b>
3131	Einzahlungen aus Zinserträgen			
3132	Einzahlungen aus Zinsen aus derivativen Finanzinstrumenten mit und ohne Grundgeschäft			
3133	Einzahlungen aus Gewinnentnahmen von marktbestimmten Betrieben			
3134	Sonstige Einzahlungen aus Finanzerträgen			
3135	Einzahlungen aus Dividenden/Gewinnausschüttungen			
<b>31</b>	<b>Summe Einzahlungen operative Gebarung</b>	<b>5 290 300,00</b>	<b>3 673 200,00</b>	<b>3 389 170,54</b>
<b>321</b>	<b>Auszahlungen aus Personalaufwand</b>	<b>1 947 000,00</b>	<b>1 830 500,00</b>	<b>1 718 525,08</b>
3211	Auszahlungen für Personalaufwand (Bezüge, Nebengebühren, und Mehrleistungsvergütungen)	1 587 300,00	1 499 900,00	1 379 517,22
3212	Auszahlungen für gesetzliche und freiwillige Sozialaufwendungen	359 700,00	330 600,00	339 007,86
3213	Auszahlungen aus sonstigem Personalaufwand			
<b>322</b>	<b>Auszahlungen aus Sachaufwand</b>	<b>2 438 600,00</b>	<b>2 055 800,00</b>	<b>1 811 309,87</b>
3221	Auszahlungen für Gebrauchs- und Verbrauchsgüter, Handelswaren	169 500,00	237 600,00	128 776,20
3222	Auszahlungen für Verwaltungs- und Betriebsaufwand	347 600,00	402 200,00	429 648,39
3223	Auszahlungen für Leasing- und Mietaufwand	88 700,00	95 600,00	108 128,55
3224	Auszahlungen für Instandhaltung	550 500,00	457 700,00	404 441,40
3225	Sonstige Auszahlungen aus Sachaufwand	1 282 300,00	862 700,00	740 315,33
3226	Auszahlungen aus der Inanspruchnahme von Haftungen			
<b>323</b>	<b>Auszahlungen aus Transfers</b>	<b>868 500,00</b>	<b>900 500,00</b>	<b>731 895,62</b>
3231	Transferzahlungen an Träger des öffentlichen Rechts	856 300,00	889 500,00	718 753,08

**Dienstleistungen (Gruppe 8)**

MVAG	Mittelverwendungs- und aufbringungsgruppen (1. und 2. Ebene)	VA 2026	VA 2025	RA 2024
3232	Transferzahlungen an Beteiligungen			
3233	Transferzahlungen an Unternehmen (inkl. Finanzunternehmen)			
3234	Transferzahlungen an Haushalte und Organisationen ohne Erwerbscharakter	12 200,00	11 000,00	13 142,54
3235	Transferzahlungen an das Ausland			
3236	Investitions- und Tilgungszuschüsse zwischen Unternehmungen und Betrieben der Gebietskörperschaft und der Gebietskörperschaft			
<b>324</b>	<b>Auszahlungen aus Finanzaufwand</b>	<b>91 800,00</b>	<b>126 300,00</b>	<b>67 692,96</b>
3241	Auszahlungen für Zinsen	91 800,00	126 300,00	67 692,96
3242	Auszahlungen für Zinsen aus derivativen Finanzinstrumenten mit und ohne Grundgeschäft			
3243	Auszahlungen aus Gewinnentnahmen von marktbestimmten Betrieben			
3244	Sonstige Auszahlungen aus Finanzaufwendungen			
<b>32</b>	<b>Summe Auszahlungen operative Gebarung</b>	<b>5 345 900,00</b>	<b>4 913 100,00</b>	<b>4 329 423,53</b>
<b>SA1</b>	<b>Saldo (1) Geldfluss aus der operativen Gebarung (31 – 32)</b>	<b>-55 600,00</b>	<b>-1 239 900,00</b>	<b>-940 252,99</b>
<b>331</b>	<b>Einzahlungen aus der Investitionstätigkeit</b>	<b>900 000,00</b>	<b>900 000,00</b>	<b>0,00</b>
3311	Einzahlungen aus der Veräußerung von immateriellem Vermögen			
3312	Einzahlungen aus der Veräußerung von Grundstücken und Grundstückeinrichtungen	900 000,00	900 000,00	
3313	Einzahlungen aus der Veräußerung von Gebäuden und Bauten			
3314	Einzahlungen aus der Veräußerung von technischen Anlagen, Fahrzeugen und Maschinen			
3315	Einzahlungen aus der Veräußerung von Amts-, Betriebs- und Geschäftsausstattung			
3316	Einzahlungen aus der Veräußerung von Kulturgütern			
3317	Einzahlungen aus der Veräußerung von Beteiligungen			
3318	Einzahlungen aus der Veräußerung von kofinanzierten Schutzbauten			
<b>332</b>	<b>Einzahlungen aus der Rückzahlung von Darlehen sowie gewährten Vorschüssen</b>	<b>0,00</b>	<b>0,00</b>	<b>0,00</b>
3321	Einzahlungen aus Darlehen an Träger des öffentlichen Rechts			
3322	Einzahlungen aus Darlehen an Beteiligungen			
3323	Einzahlungen aus Darlehen an Unternehmen und Haushalte			
3325	Einzahlungen aus Vorschüssen und Anzahlungen			
<b>333</b>	<b>Einzahlungen aus Kapitaltransfers</b>	<b>136 000,00</b>	<b>255 800,00</b>	<b>338 149,03</b>
3331	Kapitaltransferzahlungen von Trägern des öffentlichen Rechts	6 000,00	5 800,00	113 695,79
3332	Kapitaltransferzahlungen von Beteiligungen			
3333	Kapitaltransferzahlungen von Unternehmen			
3334	Kapitaltransferzahlungen von Haushalten und Organisationen ohne Erwerbscharakter	130 000,00	250 000,00	224 453,24
3335	Kapitaltransferzahlungen vom Ausland			
<b>33</b>	<b>Summe Einzahlungen investive Gebarung</b>	<b>1 036 000,00</b>	<b>1 155 800,00</b>	<b>338 149,03</b>

**Dienstleistungen (Gruppe 8)**

MVAG	Mittelverwendungs- und aufbringungsgruppen (1. und 2. Ebene)	VA 2026	VA 2025	RA 2024
<b>341</b>	<b>Auszahlungen aus der Investitionstätigkeit</b>	<b>387 200,00</b>	<b>661 800,00</b>	<b>2 040 294,35</b>
3411	Auszahlungen für den Erwerb von immateriellem Vermögen			
3412	Auszahlungen für den Erwerb von Grundstücken und Grundstückseinrichtungen	300 000,00	611 000,00	119 253,04
3413	Auszahlungen für den Erwerb von Gebäuden und Bauten	30 000,00		1 727 357,49
3414	Auszahlungen für den Erwerb von technischen Anlagen, Fahrzeugen und Maschinen	42 200,00	29 200,00	172 612,03
3415	Auszahlungen für den Erwerb von Amts-, Betriebs- und Geschäftsausstattung	15 000,00	21 600,00	21 071,79
3416	Auszahlungen für den Erwerb von Kulturgütern			
3417	Auszahlungen für den Erwerb von Beteiligungen			
3418	Auszahlungen für den Erwerb von kofinanzierten Schutzbauten			
<b>342</b>	<b>Auszahlungen aus der Gewährung von Darlehen sowie gewährten Vorschüssen</b>	<b>0,00</b>	<b>0,00</b>	<b>0,00</b>
3421	Auszahlungen von Darlehen an Träger des öffentlichen Rechts			
3422	Auszahlungen von Darlehen an Beteiligungen			
3423	Auszahlungen von Darlehen an Unternehmen und Haushalte			
3425	Auszahlungen von Vorschüssen und Anzahlungen			
<b>343</b>	<b>Auszahlungen aus Kapitaltransfers</b>	<b>0,00</b>	<b>0,00</b>	<b>0,00</b>
3431	Kapitaltransferzahlungen an Träger des öffentlichen Rechts			
3432	Kapitaltransferzahlungen an Beteiligungen			
3433	Kapitaltransferzahlungen an Unternehmen (Finanzunternehmen)			
3434	Kapitaltransferzahlungen an Haushalte und Organisationen ohne Erwerbscharakter			
3435	Kapitaltransferzahlungen an das Ausland			
<b>34</b>	<b>Summe Auszahlungen investive Gebarung</b>	<b>387 200,00</b>	<b>661 800,00</b>	<b>2 040 294,35</b>
<b>SA2</b>	<b>Saldo (2) Geldfluss aus der investiven Gebarung (33 – 34)</b>	<b>648 800,00</b>	<b>494 000,00</b>	<b>-1 702 145,32</b>
<b>SA3</b>	<b>Saldo (3) Nettofinanzierungssaldo (Saldo 1 + Saldo 2)</b>	<b>593 200,00</b>	<b>-745 900,00</b>	<b>-2 642 398,31</b>
<b>351</b>	<b>Einzahlungen aus der Aufnahme von Finanzschulden</b>	<b>0,00</b>	<b>0,00</b>	<b>1 912 610,00</b>
3511	Einzahlungen aus empfangenen Darlehen von öffentlichen Körperschaften und Rechtsträgern			
3512	Einzahlungen aus empfangenen Darlehen von Beteiligungen			
3513	Einzahlungen aus empfangenen Darlehen von Unternehmen und privaten Haushalten			
3514	Einzahlungen aus Finanzschulden (Finanzunternehmen)			1 912 610,00
3515	Einzahlungen aus Aufnahmen von Leasingverbindlichkeiten			
<b>353</b>	<b>Einzahlungen infolge eines Kapitaltausches bei derivativen Finanzinstrumenten mit Grundgeschäft</b>	<b>0,00</b>	<b>0,00</b>	<b>0,00</b>
3530	Einzahlungen infolge eines Kapitaltausches bei derivativen Finanzinstrumenten mit Grundgeschäft			
<b>355</b>	<b>Einzahlungen aus dem Abgang von Finanzinstrumenten</b>	<b>0,00</b>	<b>0,00</b>	<b>0,00</b>

## Dienstleistungen (Gruppe 8)

MVAG	Mittelverwendungs- und aufbringungsgruppen (1. und 2. Ebene)	VA 2026	VA 2025	RA 2024
3550	Einzahlungen aus dem Abgang von Finanzinstrumenten			
<b>35</b>	<b>Summe Einzahlungen aus der Finanzierungstätigkeit</b>	<b>0,00</b>	<b>0,00</b>	<b>1 912 610,00</b>
<b>361</b>	<b>Auszahlungen aus der Tilgung von Finanzschulden</b>	<b>321 400,00</b>	<b>410 200,00</b>	<b>350 471,08</b>
3611	Auszahlungen aus empfangenen Darlehen von öffentlichen Körperschaften und Rechtsträgern		3 600,00	
3612	Auszahlungen aus empfangenen Darlehen von Beteiligungen			
3613	Auszahlungen aus empfangenen Darlehen von Unternehmen und privaten Haushalten			
3614	Auszahlungen aus Finanzschulden	264 900,00	316 000,00	290 403,43
3615	Auszahlungen aus Rückzahlungen von Leasingverbindlichkeiten	56 500,00	90 600,00	60 067,65
<b>363</b>	<b>Auszahlungen infolge eines Kapitaltausches bei derivativen Finanzinstrumenten mit Grundgeschäft</b>	<b>0,00</b>	<b>0,00</b>	<b>0,00</b>
3630	Auszahlungen infolge eines Kapitaltausches bei derivativen Finanzinstrumenten mit Grundgeschäft			
<b>365</b>	<b>Auszahlungen für den Erwerb von Finanzinstrumenten</b>	<b>0,00</b>	<b>0,00</b>	<b>0,00</b>
3650	Auszahlungen für den Erwerb von Finanzinstrumenten			
<b>36</b>	<b>Summe Auszahlungen aus der Finanzierungstätigkeit</b>	<b>321 400,00</b>	<b>410 200,00</b>	<b>350 471,08</b>
<b>SA4</b>	<b>Saldo (4) Geldfluss aus der Finanzierungstätigkeit (35 – 36)</b>	<b>-321 400,00</b>	<b>-410 200,00</b>	<b>1 562 138,92</b>
<b>SA5</b>	<b>Saldo (5) Geldfluss aus der voranschlagswirksamen Gebarung (Saldo 3 + Saldo 4)</b>	<b>271 800,00</b>	<b>-1 156 100,00</b>	<b>-1 080 259,39</b>

## Finanzwirtschaft (Gruppe 9)

MVAG	Mittelverwendungs- und aufbringungsgruppen (1. und 2. Ebene)	VA 2026	VA 2025	RA 2024
<b>311</b>	<b>Einzahlungen aus operativer Verwaltungstätigkeit</b>	<b>8 055 400,00</b>	<b>7 860 400,00</b>	<b>7 952 445,71</b>
3111	Einzahlungen aus eigenen Abgaben	1 729 400,00	1 805 400,00	1 849 764,47
3112	Einzahlungen aus Ertragsanteilen	6 326 000,00	6 055 000,00	6 069 559,45
3113	Einzahlungen aus Gebühren			
3114	Einzahlungen aus Leistungen			10,80
3115	Einzahlungen aus Besitz und wirtschaftlicher Tätigkeit			
3116	Einzahlungen aus Veräußerung von geringwertigen Wirtschaftsgütern (GWG) und sonstige Einzahlungen			33 110,99
<b>312</b>	<b>Einzahlungen aus Transfers</b>	<b>679 800,00</b>	<b>861 600,00</b>	<b>697 482,40</b>
3121	Transferzahlungen von Trägern des öffentlichen Rechts	679 800,00	861 600,00	697 482,40
3122	Transferzahlungen von Beteiligungen			
3123	Transferzahlungen von Unternehmen (inkl. Finanzunternehmen)			
3124	Transferzahlungen von Haushalten und Organisationen ohne Erwerbscharakter			
3125	Transferzahlungen vom Ausland			
3126	Investitions- und Tilgungszuschüsse zwischen Unternehmungen und Betrieben der Gebietskörperschaft und der Gebietskörperschaft			
<b>313</b>	<b>Einzahlungen aus Finanzerträgen</b>	<b>0,00</b>	<b>2 500,00</b>	<b>17 362,28</b>
3131	Einzahlungen aus Zinserträgen		2 500,00	17 362,28
3132	Einzahlungen aus Zinsen aus derivativen Finanzinstrumenten mit und ohne Grundgeschäft			
3133	Einzahlungen aus Gewinnentnahmen von marktbestimmten Betrieben			
3134	Sonstige Einzahlungen aus Finanzerträgen			
3135	Einzahlungen aus Dividenden/Gewinnausschüttungen			
<b>31</b>	<b>Summe Einzahlungen operative Gebarung</b>	<b>8 735 200,00</b>	<b>8 724 500,00</b>	<b>8 667 290,39</b>
<b>321</b>	<b>Auszahlungen aus Personalaufwand</b>	<b>300,00</b>	<b>300,00</b>	<b>0,00</b>
3211	Auszahlungen für Personalaufwand (Bezüge, Nebengebühren, und Mehrleistungsvergütungen)	300,00	300,00	
3212	Auszahlungen für gesetzliche und freiwillige Sozialaufwendungen			
3213	Auszahlungen aus sonstigem Personalaufwand			
<b>322</b>	<b>Auszahlungen aus Sachaufwand</b>	<b>20 100,00</b>	<b>17 100,00</b>	<b>16 032,89</b>
3221	Auszahlungen für Gebrauchs- und Verbrauchsgüter, Handelswaren			
3222	Auszahlungen für Verwaltungs- und Betriebsaufwand			
3223	Auszahlungen für Leasing- und Mietaufwand			
3224	Auszahlungen für Instandhaltung			
3225	Sonstige Auszahlungen aus Sachaufwand	20 100,00	17 100,00	16 032,89
3226	Auszahlungen aus der Inanspruchnahme von Haftungen			
<b>323</b>	<b>Auszahlungen aus Transfers</b>	<b>0,00</b>	<b>0,00</b>	<b>0,00</b>
3231	Transferzahlungen an Träger des öffentlichen Rechts			

## Finanzwirtschaft (Gruppe 9)

MVAG	Mittelverwendungs- und aufbringungsgruppen (1. und 2. Ebene)	VA 2026	VA 2025	RA 2024
3232	Transferzahlungen an Beteiligungen			
3233	Transferzahlungen an Unternehmen (inkl. Finanzunternehmen)			
3234	Transferzahlungen an Haushalte und Organisationen ohne Erwerbscharakter			
3235	Transferzahlungen an das Ausland			
3236	Investitions- und Tilgungszuschüsse zwischen Unternehmungen und Betrieben der Gebietskörperschaft und der Gebietskörperschaft			
<b>324</b>	<b>Auszahlungen aus Finanzaufwand</b>	<b>10 000,00</b>	<b>9 000,00</b>	<b>8 524,70</b>
3241	Auszahlungen für Zinsen			
3242	Auszahlungen für Zinsen aus derivativen Finanzinstrumenten mit und ohne Grundgeschäft			
3243	Auszahlungen aus Gewinnentnahmen von marktbestimmten Betrieben			
3244	Sonstige Auszahlungen aus Finanzaufwendungen	10 000,00	9 000,00	8 524,70
<b>32</b>	<b>Summe Auszahlungen operative Gebarung</b>	<b>30 400,00</b>	<b>26 400,00</b>	<b>24 557,59</b>
<b>SA1</b>	<b>Saldo (1) Geldfluss aus der operativen Gebarung (31 – 32)</b>	<b>8 704 800,00</b>	<b>8 698 100,00</b>	<b>8 642 732,80</b>
<b>331</b>	<b>Einzahlungen aus der Investitionstätigkeit</b>	<b>0,00</b>	<b>0,00</b>	<b>0,00</b>
3311	Einzahlungen aus der Veräußerung von immateriellem Vermögen			
3312	Einzahlungen aus der Veräußerung von Grundstücken und Grundstückeinrichtungen			
3313	Einzahlungen aus der Veräußerung von Gebäuden und Bauten			
3314	Einzahlungen aus der Veräußerung von technischen Anlagen, Fahrzeugen und Maschinen			
3315	Einzahlungen aus der Veräußerung von Amts-, Betriebs- und Geschäftsausstattung			
3316	Einzahlungen aus der Veräußerung von Kulturgütern			
3317	Einzahlungen aus der Veräußerung von Beteiligungen			
3318	Einzahlungen aus der Veräußerung von kofinanzierten Schutzbauten			
<b>332</b>	<b>Einzahlungen aus der Rückzahlung von Darlehen sowie gewährten Vorschüssen</b>	<b>0,00</b>	<b>0,00</b>	<b>0,00</b>
3321	Einzahlungen aus Darlehen an Träger des öffentlichen Rechts			
3322	Einzahlungen aus Darlehen an Beteiligungen			
3323	Einzahlungen aus Darlehen an Unternehmen und Haushalte			
3325	Einzahlungen aus Vorschüssen und Anzahlungen			
<b>333</b>	<b>Einzahlungen aus Kapitaltransfers</b>	<b>0,00</b>	<b>6 300,00</b>	<b>0,00</b>
3331	Kapitaltransferzahlungen von Trägern des öffentlichen Rechts			
3332	Kapitaltransferzahlungen von Beteiligungen			
3333	Kapitaltransferzahlungen von Unternehmen			
3334	Kapitaltransferzahlungen von Haushalten und Organisationen ohne Erwerbscharakter		6 300,00	
3335	Kapitaltransferzahlungen vom Ausland			
<b>33</b>	<b>Summe Einzahlungen investive Gebarung</b>	<b>0,00</b>	<b>6 300,00</b>	<b>0,00</b>



## Finanzwirtschaft (Gruppe 9)

MVAG	Mittelverwendungs- und aufbringungsgruppen (1. und 2. Ebene)	VA 2026	VA 2025	RA 2024
<b>341</b>	<b>Auszahlungen aus der Investitionstätigkeit</b>	<b>0,00</b>	<b>0,00</b>	<b>0,00</b>
3411	Auszahlungen für den Erwerb von immateriellem Vermögen			
3412	Auszahlungen für den Erwerb von Grundstücken und Grundstückseinrichtungen			
3413	Auszahlungen für den Erwerb von Gebäuden und Bauten			
3414	Auszahlungen für den Erwerb von technischen Anlagen, Fahrzeugen und Maschinen			
3415	Auszahlungen für den Erwerb von Amts-, Betriebs- und Geschäftsausstattung			
3416	Auszahlungen für den Erwerb von Kulturgütern			
3417	Auszahlungen für den Erwerb von Beteiligungen			
3418	Auszahlungen für den Erwerb von kofinanzierten Schutzbauten			
<b>342</b>	<b>Auszahlungen aus der Gewährung von Darlehen sowie gewährten Vorschüssen</b>	<b>0,00</b>	<b>0,00</b>	<b>0,00</b>
3421	Auszahlungen von Darlehen an Träger des öffentlichen Rechts			
3422	Auszahlungen von Darlehen an Beteiligungen			
3423	Auszahlungen von Darlehen an Unternehmen und Haushalte			
3425	Auszahlungen von Vorschüssen und Anzahlungen			
<b>343</b>	<b>Auszahlungen aus Kapitaltransfers</b>	<b>0,00</b>	<b>0,00</b>	<b>0,00</b>
3431	Kapitaltransferzahlungen an Träger des öffentlichen Rechts			
3432	Kapitaltransferzahlungen an Beteiligungen			
3433	Kapitaltransferzahlungen an Unternehmen (Finanzunternehmen)			
3434	Kapitaltransferzahlungen an Haushalte und Organisationen ohne Erwerbscharakter			
3435	Kapitaltransferzahlungen an das Ausland			
<b>34</b>	<b>Summe Auszahlungen investive Gebarung</b>	<b>0,00</b>	<b>0,00</b>	<b>0,00</b>
<b>SA2</b>	<b>Saldo (2) Geldfluss aus der investiven Gebarung (33 – 34)</b>	<b>0,00</b>	<b>6 300,00</b>	<b>0,00</b>
<b>SA3</b>	<b>Saldo (3) Nettofinanzierungssaldo (Saldo 1 + Saldo 2)</b>	<b>8 704 800,00</b>	<b>8 704 400,00</b>	<b>8 642 732,80</b>
<b>351</b>	<b>Einzahlungen aus der Aufnahme von Finanzschulden</b>	<b>0,00</b>	<b>0,00</b>	<b>0,00</b>
3511	Einzahlungen aus empfangenen Darlehen von öffentlichen Körperschaften und Rechtsträgern			
3512	Einzahlungen aus empfangenen Darlehen von Beteiligungen			
3513	Einzahlungen aus empfangenen Darlehen von Unternehmen und privaten Haushalten			
3514	Einzahlungen aus Finanzschulden (Finanzunternehmen)			
3515	Einzahlungen aus Aufnahmen von Leasingverbindlichkeiten			
<b>353</b>	<b>Einzahlungen infolge eines Kapitaltausches bei derivativen Finanzinstrumenten mit Grundgeschäft</b>	<b>0,00</b>	<b>0,00</b>	<b>0,00</b>
3530	Einzahlungen infolge eines Kapitaltausches bei derivativen Finanzinstrumenten mit Grundgeschäft			
<b>355</b>	<b>Einzahlungen aus dem Abgang von Finanzinstrumenten</b>	<b>0,00</b>	<b>0,00</b>	<b>0,00</b>

## Finanzwirtschaft (Gruppe 9)

MVAG	Mittelverwendungs- und aufbringungsgruppen (1. und 2. Ebene)	VA 2026	VA 2025	RA 2024
3550	Einzahlungen aus dem Abgang von Finanzinstrumenten			
<b>35</b>	<b>Summe Einzahlungen aus der Finanzierungstätigkeit</b>	<b>0,00</b>	<b>0,00</b>	<b>0,00</b>
<b>361</b>	<b>Auszahlungen aus der Tilgung von Finanzschulden</b>	<b>0,00</b>	<b>0,00</b>	<b>0,00</b>
3611	Auszahlungen aus empfangenen Darlehen von öffentlichen Körperschaften und Rechtsträgern			
3612	Auszahlungen aus empfangenen Darlehen von Beteiligungen			
3613	Auszahlungen aus empfangenen Darlehen von Unternehmen und privaten Haushalten			
3614	Auszahlungen aus Finanzschulden			
3615	Auszahlungen aus Rückzahlungen von Leasingverbindlichkeiten			
<b>363</b>	<b>Auszahlungen infolge eines Kapitaltausches bei derivativen Finanzinstrumenten mit Grundgeschäft</b>	<b>0,00</b>	<b>0,00</b>	<b>0,00</b>
3630	Auszahlungen infolge eines Kapitaltausches bei derivativen Finanzinstrumenten mit Grundgeschäft			
<b>365</b>	<b>Auszahlungen für den Erwerb von Finanzinstrumenten</b>	<b>0,00</b>	<b>0,00</b>	<b>0,00</b>
3650	Auszahlungen für den Erwerb von Finanzinstrumenten			
<b>36</b>	<b>Summe Auszahlungen aus der Finanzierungstätigkeit</b>	<b>0,00</b>	<b>0,00</b>	<b>0,00</b>
<b>SA4</b>	<b>Saldo (4) Geldfluss aus der Finanzierungstätigkeit (35 – 36)</b>	<b>0,00</b>	<b>0,00</b>	<b>0,00</b>
<b>SA5</b>	<b>Saldo (5) Geldfluss aus der voranschlagswirksamen Gebarung (Saldo 3 + Saldo 4)</b>	<b>8 704 800,00</b>	<b>8 704 400,00</b>	<b>8 642 732,80</b>

Ergebnis- und Finanzierungsvoranschlag Detailnachweis



MVAG					Ergebnisvoranschlag			Finanzierungsvoranschlag		
EH FH					VA 2026	VA 2025	RA 2024	VA 2026	VA 2025	RA 2024
0 Vertretungskörper und allgemeine Verwaltung										
00	Gewählte Gemeindeorgane									
000	Gewählte Gemeindeorgane									
000000	Allgemeine Verwaltung Bürgermeisterpensionen									
Operative Gebarung										
2/000000+868100	Pens.Sicherungsbtrg. Altbgm	2124	3124	16	1 500,00	1 400,00	1 142,28	1 500,00	1 400,00	1 142,28
SU 21 / 31	Summe Erträge / Einzahlungen operative Gebarung				1 500,00	1 400,00	1 142,28	1 500,00	1 400,00	1 142,28
1/000000-582000	Sonstige Dienstgeberbeiträge zur sozialen Sicherheit	2212	3212	20	1 400,00	1 300,00	1 223,72	1 400,00	1 300,00	1 223,72
1/000000-670000	Versicherung der Funktionäre	2222	3222	24	1 500,00	1 600,00	1 089,54	1 500,00	1 600,00	981,54
1/000000-721000	Bezüge der gewählten Organe	2225	3225	22	427 000,00	417 700,00	408 038,75	427 000,00	417 700,00	408 038,75
1/000000-723000	Amtspauschalien und Repräsentationsausgaben	2225	3225	24	900,00	1 000,00		900,00	1 000,00	
1/000000-757000	Schulung der Mandatäre	2234	3234	27	1 100,00	1 100,00	65,00	1 100,00	1 100,00	65,00
1/000000-760000	Bürgermeister Pension	2234	3234	21	37 500,00	36 800,00	34 615,28	37 500,00	36 800,00	34 615,28
SU 22 / 32	Summe Aufwendungen / Auszahlungen operative Gebarung				469 400,00	459 500,00	445 032,29	469 400,00	459 500,00	444 924,29
SA 0 / SA 1	(0) Nettoergebnis (21 - 22) / (1) Geldfluss operative Gebarung (31 – 32)				-467 900,00	-458 100,00	-443 890,01	-467 900,00	-458 100,00	-443 782,01
SA01	Saldo (01) Haushaltsrücklagen (230 - 240)				0,00	0,00	0,00	0,00	0,00	0,00
SA00	Saldo (00) Nettoergebnis nach Haushaltsrücklagen (Saldo 0 + Saldo 01)				-467 900,00	-458 100,00	-443 890,01			
Investive Gebarung										
SU 33	Summe Einzahlungen investive Gebarung							0,00	0,00	0,00
SU 34	Summe Auszahlungen investive Gebarung							0,00	0,00	0,00
SA2	Saldo (2) Geldfluss aus der Investiven Gebarung (33 – 34)							0,00	0,00	0,00
SA3	Saldo (3) Nettofinanzierungssaldo (Saldo 1 + Saldo 2)							-467 900,00	-458 100,00	-443 782,01
Finanzierungstätigkeit										
SU 35	Summe Einzahlungen aus der Finanzierungstätigkeit							0,00	0,00	0,00
SU 36	Summe Auszahlungen aus der Finanzierungstätigkeit							0,00	0,00	0,00
SA4	Saldo (4) Geldfluss aus der Finanzierungstätigkeit (35 – 36)							0,00	0,00	0,00
SA5	Saldo (5) Geldfluss aus der voranschlagswirksamen Gebarung (Saldo 3 + Saldo 4)							-467 900,00	-458 100,00	-443 782,01
01	Hauptverwaltung									
010	Zentralamt									
010000	Allgemeine Verwaltung Zentralamt									
Operative Gebarung										
2/010000+810000	Stromerlöse Photovoltaik	2114	3114	13	2 500,00	8 700,00		2 500,00	8 700,00	

		MVAG VC QU			Ergebnisvoranschlag			Finanzierungsvoranschlag		
		EH	FH		VA 2026	VA 2025	RA 2024	VA 2026	VA 2025	RA 2024
2/010000+813000	Erträge aus der Auflösung von Investitionszuschüssen (Kapitaltransfers)	2127			2 100,00	2 100,00	2 083,33			
2/010000+816000	Photovoltaikanlage Miete	2114	3114		400,00			400,00		
2/010000+817000	Erträge aus der Auflösung von sonstigen Rückstellungen	2117			92 300,00	61 600,00	95 935,77			
2/010000+827000	Kostenersätze	2116	3116	18	77 600,00	40 600,00	49 812,29	77 600,00	40 600,00	49 812,29
2/010000+828000	Rückerstattung v. Gerichtsgebühren, div. Kosten	2116	3116	18	500,00	500,00	1 361,00	500,00	500,00	1 778,30
2/010000+829000	Drucksortenverkäufe	2116	3116	18	100,00	100,00	45,90	100,00	100,00	52,90
2/010000+829010	Sonstige Erträge	2116	3116	18			4 229,63			4 229,63
<b>SU 21 / 31</b>	<b>Summe Erträge / Einzahlungen operative Gebahrung</b>				<b>175 500,00</b>	<b>113 600,00</b>	<b>153 467,92</b>	<b>81 100,00</b>	<b>49 900,00</b>	<b>55 873,12</b>
1/010000-400000	Geringwertige Wirtschaftsgüter (GWG)	2221	3221	23	900,00	1 000,00	1 176,93	900,00	1 000,00	1 176,93
1/010000-430000	Betriebsküche Getränke	2221	3221	23	3 500,00	5 000,00	4 450,96	3 500,00	5 000,00	4 450,96
1/010000-451000	Beheizung	2221	3221	23	2 700,00	2 800,00	2 614,43	2 700,00	2 800,00	2 614,43
1/010000-454000	Reinigungsmaterial	2221	3221	23	2 900,00	4 000,00	2 874,95	2 900,00	4 000,00	2 036,15
1/010000-456000	Büromaterial	2221	3221	23	14 500,00	11 400,00	9 824,75	14 500,00	11 400,00	9 824,75
1/010000-457000	Gesetzblätter, Zeit- schriften, Formulare	2221	3221	23	1 800,00	2 000,00	1 475,32	1 800,00	2 000,00	1 475,32
1/010000-510000	Geldbezüge der Vertragsbediensteten der Verwaltung	2211	3211	20	799 800,00	739 800,00	757 253,63	799 800,00	739 800,00	757 253,63
1/010000-511000	Geldbezüge der Vertragsbed. in handwerkli. Verwendung	2211	3211	20	77 300,00	55 000,00	69 798,59	77 300,00	55 000,00	69 798,59
1/010000-522000	Geldbezüge der nicht ganzjährig beschäftigten Beschäftigten	2211	3211	20	6 100,00			6 100,00		
1/010000-565000	Mehrleistungsvergütung Bilanzgeld	2211	3211	20	25 500,00	25 100,00	22 847,47	25 500,00	25 100,00	22 847,47
1/010000-566000	Zuwendungen aus Anlass von Dienstjubiläen	2212	3212	20	27 300,00	26 500,00	23 699,64	27 300,00	26 500,00	23 699,64
1/010000-569000	Sonstige Nebengebühren Fahrtkostenzuschuss	2211	3211	20	23 300,00	25 600,00	22 534,52	23 300,00	25 600,00	22 534,52
1/010000-580000	DG-Beiträge zum Ausgleichsfonds für Familienbeihilfen	2212	3212	20	30 300,00	26 400,00	26 625,24	30 300,00	26 400,00	26 625,24
1/010000-582000	Sonstige Dienstgeberbeiträge zur sozialen Sicherheit	2212	3212	20	147 200,00	139 500,00	143 019,02	147 200,00	139 500,00	143 019,02
1/010000-591000	Dotierung von Rückstellungen für Abfertigungen	2214			3 800,00	3 700,00	16 555,62			
1/010000-592000	Dotierung von Rückstellungen für Jubiläumszuwendungen	2214			3 500,00	4 700,00	12 473,78			
1/010000-600000	Stromkosten	2222	3222	24	9 200,00	6 500,00	4 141,81	9 200,00	6 500,00	5 460,65
1/010000-614000	Instdhtg. Gebäude	2224	3224	24	15 500,00	11 000,00	66 061,90	15 500,00	11 000,00	66 094,90
1/010000-616000	Instandhaltung der Maschinen	2224	3224	24	6 400,00	7 000,00	6 102,28	6 400,00	7 000,00	6 006,28
1/010000-616100	Betriebskosten EDV-Anlage	2224	3224	24	78 300,00	85 000,00	70 479,36	78 300,00	85 000,00	70 893,47
1/010000-616200	Instandhaltung Aufzug	2224	3224	24	3 300,00	3 500,00	3 623,06	3 300,00	3 500,00	3 623,06
1/010000-617000	Instandhaltung der Fahrzeuge	2224	3224	24		200,00	29,37		200,00	29,37

		MVAG		VC QU	Ergebnisvoranschlag			Finanzierungsvoranschlag		
		EH	FH		VA 2026	VA 2025	RA 2024	VA 2026	VA 2025	RA 2024
1/010000-619000	Instandhaltung Heizung	2224	3224	24	1 800,00	2 000,00	1 315,86	1 800,00	2 000,00	1 541,85
1/010000-620000	Nutzung Dienstfahrzeug	2222	3222	24	6 900,00	7 000,00	5 906,20	6 900,00	7 000,00	6 343,00
1/010000-630000	Porto	2222	3222	24	23 900,00	25 000,00	27 253,02	23 900,00	25 000,00	25 484,22
1/010000-630100	Bürgerportalkosten	2222	3222	24	1 100,00	1 200,00	1 120,90	1 100,00	1 200,00	1 076,93
1/010000-631000	Telefongebühren	2222	3222	24	3 300,00	3 300,00	2 069,27	3 300,00	3 300,00	2 337,38
1/010000-640000	Rechtskosten	2222	3222	24	4 600,00	5 000,00	5 026,29	4 600,00	5 000,00	5 026,29
1/010000-640100	Beratungskosten Anwälte, Personalberater	2222	3222	24	77 000,00	47 500,00	43 113,59	77 000,00	66 500,00	31 286,97
1/010000-640200	Steuerberatung	2222	3222	24	13 800,00	15 000,00	13 350,00	13 800,00	15 000,00	7 086,00
1/010000-650000	Zinsen für Finanzschulden - Inland	2241	3241	25	700,00	1 100,00	1 511,85	700,00	1 100,00	1 511,85
1/010000-670000	Versicherungen	2222	3222	24	8 300,00	9 000,00	9 467,69	8 300,00	9 000,00	9 467,69
1/010000-680000	Planmäßige Abschreibung	2226			42 800,00	31 700,00	36 615,02			
1/010000-705000	Operating Leasing	2223	3223	24	1 300,00	1 300,00	1 457,07	1 300,00	1 300,00	1 457,07
1/010000-710000	Öffentliche Abgaben (Ausgaben), ohne Gebühren gem. FAG	2225	3225	24	200,00	5 300,00	64,55	200,00	5 300,00	72,25
1/010000-711000	Geb. für die Ben. von Gde.Einricht- ungen u. -anlag. gem. FAG (Ausgabe)	2225	3225	24	3 500,00	3 800,00	3 514,18	3 500,00	3 800,00	3 514,18
1/010000-724000	Reisekosten	2225	3225	24	1 200,00	2 300,00	2 075,72	1 200,00	2 300,00	2 075,72
1/010000-728000	Entgelte für sonstige Leistungen, Wahlzulage	2225	3225	24		12 500,00	26 114,76		12 500,00	21 960,26
1/010000-728010	Arbeitsmedizin	2225	3225	24	7 400,00	12 000,00	6 932,28	7 400,00	12 000,00	6 672,29
1/010000-729010	Projektaktivitäten EMAS	2225	3225	24	2 800,00	3 000,00	7 854,50	2 800,00	3 000,00	7 854,50
1/010000-768000	Pensionsbeitrag Bürgermeister an SVS	2234	3234	27	8 000,00	7 600,00	6 789,50	8 000,00	7 600,00	6 789,50
<b>SU 22 / 32</b>	<b>Summe Aufwendungen / Auszahlungen operative Gebarung</b>				<b>1 491 700,00</b>	<b>1 381 300,00</b>	<b>1 469 214,88</b>	<b>1 441 600,00</b>	<b>1 360 200,00</b>	<b>1 381 022,33</b>
<b>SA 0 / SA 1</b>	<b>(0) Nettoergebnis (21 - 22) / (1) Geldfluss operative Gebarung (31 - 32)</b>				<b>-1 316 200,00</b>	<b>-1 267 700,00</b>	<b>-1 315 746,96</b>	<b>-1 360 500,00</b>	<b>-1 310 300,00</b>	<b>-1 325 149,21</b>
<b>SA01</b>	<b>Saldo (01) Haushaltsrücklagen (230 - 240)</b>				<b>0,00</b>	<b>0,00</b>	<b>0,00</b>	<b>0,00</b>	<b>0,00</b>	<b>0,00</b>
<b>SA00</b>	<b>Saldo (00) Nettoergebnis nach Haushaltsrücklagen (Saldo 0 + Saldo 01)</b>				<b>-1 316 200,00</b>	<b>-1 267 700,00</b>	<b>-1 315 746,96</b>			
<b>Investive Gebarung</b>										
<b>SU 33</b>	<b>Summe Einzahlungen investive Gebarung</b>							<b>0,00</b>	<b>0,00</b>	<b>0,00</b>
1/010000-042000	Amtsausstattung		3415	2 41				3 200,00	1 100,00	658,80
1/010000-042200	Ankauf EDV Anlage		3415	2 41				4 200,00	70 000,00	4 317,60
1/010000-070000	ELAK-Light		3411	2 42				15 000,00	20 000,00	2 577,30
1/010000-247000	Darlehen an Energiegemeinschaft Breitenfurt		3423							1 000,00
<b>SU 34</b>	<b>Summe Auszahlungen investive Gebarung</b>							<b>22 400,00</b>	<b>91 100,00</b>	<b>8 553,70</b>
<b>SA2</b>	<b>Saldo (2) Geldfluss aus der Investiven Gebarung (33 - 34)</b>							<b>-22 400,00</b>	<b>-91 100,00</b>	<b>-8 553,70</b>
<b>SA3</b>	<b>Saldo (3) Nettofinanzierungssaldo (Saldo 1 + Saldo 2)</b>							<b>-1 382 900,00</b>	<b>-1 401 400,00</b>	<b>-1 333 702,91</b>
<b>Finanzierungstätigkeit</b>										
<b>SU 35</b>	<b>Summe Einzahlungen aus der Finanzierungstätigkeit</b>							<b>0,00</b>	<b>0,00</b>	<b>0,00</b>

		MVAG		VC QU	Ergebnisvoranschlag			Finanzierungsvoranschlag		
		EH	FH		VA 2026	VA 2025	RA 2024	VA 2026	VA 2025	RA 2024
1/010000-346000	Investitionsdrlehen von Kreditinstituten		3614	65				26 600,00	28 500,00	28 984,92
<b>SU 36</b>	<b>Summe Auszahlungen aus der Finanzierungstätigkeit</b>							<b>26 600,00</b>	<b>28 500,00</b>	<b>28 984,92</b>
<b>SA4</b>	<b>Saldo (4) Geldfluss aus der Finanzierungstätigkeit (35 – 36)</b>							<b>-26 600,00</b>	<b>-28 500,00</b>	<b>-28 984,92</b>
<b>SA5</b>	<b>Saldo (5) Geldfluss aus der voranschlagswirksamen Gebarung (Saldo 3 + Saldo 4)</b>							<b>-1 409 500,00</b>	<b>-1 429 900,00</b>	<b>-1 362 687,83</b>
<b>011</b>	<b>Personalamt</b>									
<b>011000</b>	<b>Personalamt</b>									
<b>Operative Gebarung</b>										
<b>SU 21 / 31</b>	<b>Summe Erträge / Einzahlungen operative Gebarung</b>				<b>0,00</b>	<b>0,00</b>	<b>0,00</b>	<b>0,00</b>	<b>0,00</b>	<b>0,00</b>
1/011000-710000	Öffentliche Abgaben, ohne Gebühren gemäß FAG	2225	3225	24	5 100,00			5 100,00		
<b>SU 22 / 32</b>	<b>Summe Aufwendungen / Auszahlungen operative Gebarung</b>				<b>5 100,00</b>	<b>0,00</b>	<b>0,00</b>	<b>5 100,00</b>	<b>0,00</b>	<b>0,00</b>
<b>SA 0 / SA 1</b>	<b>(0) Nettoergebnis (21 - 22) / (1) Geldfluss operative Gebarung (31 – 32)</b>				<b>-5 100,00</b>	<b>0,00</b>	<b>0,00</b>	<b>-5 100,00</b>	<b>0,00</b>	<b>0,00</b>
<b>SA01</b>	<b>Saldo (01) Haushaltsrücklagen (230 - 240)</b>				<b>0,00</b>	<b>0,00</b>	<b>0,00</b>	<b>0,00</b>	<b>0,00</b>	<b>0,00</b>
<b>SA00</b>	<b>Saldo (00) Nettoergebnis nach Haushaltsrücklagen (Saldo 0 + Saldo 01)</b>				<b>-5 100,00</b>	<b>0,00</b>	<b>0,00</b>			
<b>Investive Gebarung</b>										
<b>SU 33</b>	<b>Summe Einzahlungen investive Gebarung</b>							<b>0,00</b>	<b>0,00</b>	<b>0,00</b>
<b>SU 34</b>	<b>Summe Auszahlungen investive Gebarung</b>							<b>0,00</b>	<b>0,00</b>	<b>0,00</b>
<b>SA2</b>	<b>Saldo (2) Geldfluss aus der Investiven Gebarung (33 – 34)</b>							<b>0,00</b>	<b>0,00</b>	<b>0,00</b>
<b>SA3</b>	<b>Saldo (3) Nettofinanzierungssaldo (Saldo 1 + Saldo 2)</b>							<b>-5 100,00</b>	<b>0,00</b>	<b>0,00</b>
<b>Finanzierungstätigkeit</b>										
<b>SU 35</b>	<b>Summe Einzahlungen aus der Finanzierungstätigkeit</b>							<b>0,00</b>	<b>0,00</b>	<b>0,00</b>
<b>SU 36</b>	<b>Summe Auszahlungen aus der Finanzierungstätigkeit</b>							<b>0,00</b>	<b>0,00</b>	<b>0,00</b>
<b>SA4</b>	<b>Saldo (4) Geldfluss aus der Finanzierungstätigkeit (35 – 36)</b>							<b>0,00</b>	<b>0,00</b>	<b>0,00</b>
<b>SA5</b>	<b>Saldo (5) Geldfluss aus der voranschlagswirksamen Gebarung (Saldo 3 + Saldo 4)</b>							<b>-5 100,00</b>	<b>0,00</b>	<b>0,00</b>
<b>015</b>	<b>Pressestelle, Amtsblatt und Öffentlichkeitsarbeit</b>									
<b>015000</b>	<b>Öffentlichkeitsarbeit Projektarbeit</b>									
<b>Operative Gebarung</b>										
<b>SU 21 / 31</b>	<b>Summe Erträge / Einzahlungen operative Gebarung</b>				<b>0,00</b>	<b>0,00</b>	<b>0,00</b>	<b>0,00</b>	<b>0,00</b>	<b>0,00</b>
1/015000-400000	Breitenfurt 2023 Markenentwicklung Gemeinde 21	2221	3221	23	4 600,00	1 000,00		4 600,00	1 000,00	
1/015000-400002	Plakatständer etc.	2221	3221	23	1 800,00	2 000,00	897,28	1 800,00	2 000,00	897,28
1/015000-400004	Kinderparlament	2221	3221	23	4 600,00	2 500,00		4 600,00	2 500,00	
<b>SU 22 / 32</b>	<b>Summe Aufwendungen / Auszahlungen operative Gebarung</b>				<b>11 000,00</b>	<b>5 500,00</b>	<b>897,28</b>	<b>11 000,00</b>	<b>5 500,00</b>	<b>897,28</b>
<b>SA 0 / SA 1</b>	<b>(0) Nettoergebnis (21 - 22) / (1) Geldfluss operative Gebarung (31 – 32)</b>				<b>-11 000,00</b>	<b>-5 500,00</b>	<b>-897,28</b>	<b>-11 000,00</b>	<b>-5 500,00</b>	<b>-897,28</b>
<b>SA01</b>	<b>Saldo (01) Haushaltsrücklagen (230 - 240)</b>				<b>0,00</b>	<b>0,00</b>	<b>0,00</b>	<b>0,00</b>	<b>0,00</b>	<b>0,00</b>
<b>SA00</b>	<b>Saldo (00) Nettoergebnis nach Haushaltsrücklagen (Saldo 0 + Saldo 01)</b>				<b>-11 000,00</b>	<b>-5 500,00</b>	<b>-897,28</b>			



MVAG				VC QU	Ergebnisvoranschlag			Finanzierungsvoranschlag			
				EH	FH	VA 2026	VA 2025	RA 2024	VA 2026	VA 2025	RA 2024
Investive Gebarung											
SU 33	Summe Einzahlungen investive Gebarung								0,00	0,00	0,00
SU 34	Summe Auszahlungen investive Gebarung								0,00	0,00	0,00
SA2	Saldo (2) Geldfluss aus der Investiven Gebarung (33 – 34)								0,00	0,00	0,00
SA3	Saldo (3) Nettofinanzierungssaldo (Saldo 1 + Saldo 2)								-11 000,00	-5 500,00	-897,28
Finanzierungstätigkeit											
SU 35	Summe Einzahlungen aus der Finanzierungstätigkeit								0,00	0,00	0,00
SU 36	Summe Auszahlungen aus der Finanzierungstätigkeit								0,00	0,00	0,00
SA4	Saldo (4) Geldfluss aus der Finanzierungstätigkeit (35 – 36)								0,00	0,00	0,00
SA5	Saldo (5) Geldfluss aus der voranschlagswirksamen Gebarung (Saldo 3 + Saldo 4)								-11 000,00	-5 500,00	-897,28
019	Repräsentation										
019000	Repräsentationen										
Operative Gebarung											
SU 21 / 31	Summe Erträge / Einzahlungen operative Gebarung					0,00	0,00	0,00	0,00	0,00	0,00
1/019000-723000	Repräsentation Bgm	2225	3225	24		8 700,00	9 000,00	9 002,91	8 700,00	9 000,00	9 002,91
1/019000-723100	Bürgermeisterbriefe	2225	3225	24		1 000,00	1 100,00		1 000,00	1 100,00	
SU 22 / 32	Summe Aufwendungen / Auszahlungen operative Gebarung					9 700,00	10 100,00	9 002,91	9 700,00	10 100,00	9 002,91
SA 0 / SA 1	(0) Nettoergebnis (21 - 22) / (1) Geldfluss operative Gebarung (31 – 32)					-9 700,00	-10 100,00	-9 002,91	-9 700,00	-10 100,00	-9 002,91
SA01	Saldo (01) Haushaltsrücklagen (230 - 240)					0,00	0,00	0,00	0,00	0,00	0,00
SA00	Saldo (00) Nettoergebnis nach Haushaltsrücklagen (Saldo 0 + Saldo 01)					-9 700,00	-10 100,00	-9 002,91			
Investive Gebarung											
SU 33	Summe Einzahlungen investive Gebarung								0,00	0,00	0,00
SU 34	Summe Auszahlungen investive Gebarung								0,00	0,00	0,00
SA2	Saldo (2) Geldfluss aus der Investiven Gebarung (33 – 34)								0,00	0,00	0,00
SA3	Saldo (3) Nettofinanzierungssaldo (Saldo 1 + Saldo 2)								-9 700,00	-10 100,00	-9 002,91
Finanzierungstätigkeit											
SU 35	Summe Einzahlungen aus der Finanzierungstätigkeit								0,00	0,00	0,00
SU 36	Summe Auszahlungen aus der Finanzierungstätigkeit								0,00	0,00	0,00
SA4	Saldo (4) Geldfluss aus der Finanzierungstätigkeit (35 – 36)								0,00	0,00	0,00
SA5	Saldo (5) Geldfluss aus der voranschlagswirksamen Gebarung (Saldo 3 + Saldo 4)								-9 700,00	-10 100,00	-9 002,91

		MVAG	VC QU	Ergebnisvoranschlag			Finanzierungsvoranschlag			
		EH	FH		VA 2026	VA 2025	RA 2024	VA 2026	VA 2025	RA 2024
02	Hauptverwaltung									
021	Statistisches Amt									
021000	Allgemeine Verwaltung Statistik									
Operative Gebarung										
2/021000+816000	Ersatz f.stat. Erhebungen	2114	3114	13	600,00	600,00	679,12	600,00	600,00	679,12
SU 21 / 31	Summe Erträge / Einzahlungen operative Gebarung				600,00	600,00	679,12	600,00	600,00	679,12
SU 22 / 32	Summe Aufwendungen / Auszahlungen operative Gebarung				0,00	0,00	0,00	0,00	0,00	0,00
SA 0 / SA 1	(0) Nettoergebnis (21 - 22) / (1) Geldfluss operative Gebarung (31 – 32)				600,00	600,00	679,12	600,00	600,00	679,12
SA01	Saldo (01) Haushaltsrücklagen (230 - 240)				0,00	0,00	0,00	0,00	0,00	0,00
SA00	Saldo (00) Nettoergebnis nach Haushaltsrücklagen (Saldo 0 + Saldo 01)				600,00	600,00	679,12			
Investive Gebarung										
SU 33	Summe Einzahlungen investive Gebarung							0,00	0,00	0,00
SU 34	Summe Auszahlungen investive Gebarung							0,00	0,00	0,00
SA2	Saldo (2) Geldfluss aus der Investiven Gebarung (33 – 34)							0,00	0,00	0,00
SA3	Saldo (3) Nettofinanzierungssaldo (Saldo 1 + Saldo 2)							600,00	600,00	679,12
Finanzierungstätigkeit										
SU 35	Summe Einzahlungen aus der Finanzierungstätigkeit							0,00	0,00	0,00
SU 36	Summe Auszahlungen aus der Finanzierungstätigkeit							0,00	0,00	0,00
SA4	Saldo (4) Geldfluss aus der Finanzierungstätigkeit (35 – 36)							0,00	0,00	0,00
SA5	Saldo (5) Geldfluss aus der voranschlagswirksamen Gebarung (Saldo 3 + Saldo 4)							600,00	600,00	679,12
022	Standesamt									
022000	Standesamt									
Operative Gebarung										
2/022000+828000	Rückersätze von Aufwendungen	2116	3116	18		2 500,00	2 460,21		2 500,00	2 460,21
SU 21 / 31	Summe Erträge / Einzahlungen operative Gebarung				0,00	2 500,00	2 460,21	0,00	2 500,00	2 460,21
1/022000-729000	Standesamtsbeiträge	2225	3225	24	56 200,00	59 500,00	58 702,00	56 200,00	59 500,00	58 702,00
SU 22 / 32	Summe Aufwendungen / Auszahlungen operative Gebarung				56 200,00	59 500,00	58 702,00	56 200,00	59 500,00	58 702,00
SA 0 / SA 1	(0) Nettoergebnis (21 - 22) / (1) Geldfluss operative Gebarung (31 – 32)				-56 200,00	-57 000,00	-56 241,79	-56 200,00	-57 000,00	-56 241,79
SA01	Saldo (01) Haushaltsrücklagen (230 - 240)				0,00	0,00	0,00	0,00	0,00	0,00
SA00	Saldo (00) Nettoergebnis nach Haushaltsrücklagen (Saldo 0 + Saldo 01)				-56 200,00	-57 000,00	-56 241,79			
Investive Gebarung										
SU 33	Summe Einzahlungen investive Gebarung							0,00	0,00	0,00
SU 34	Summe Auszahlungen investive Gebarung							0,00	0,00	0,00
SA2	Saldo (2) Geldfluss aus der Investiven Gebarung (33 – 34)							0,00	0,00	0,00
SA3	Saldo (3) Nettofinanzierungssaldo (Saldo 1 + Saldo 2)							-56 200,00	-57 000,00	-56 241,79

MVAG					Ergebnisvoranschlag			Finanzierungsvoranschlag		
EH					VA 2026	VA 2025	RA 2024	VA 2026	VA 2025	RA 2024
Finanzierungstätigkeit										
SU 35	Summe Einzahlungen aus der Finanzierungstätigkeit							0,00	0,00	0,00
SU 36	Summe Auszahlungen aus der Finanzierungstätigkeit							0,00	0,00	0,00
SA4	Saldo (4) Geldfluss aus der Finanzierungstätigkeit (35 – 36)							0,00	0,00	0,00
SA5	Saldo (5) Geldfluss aus der voranschlagswirksamen Gebarung (Saldo 3 + Saldo 4)							-56 200,00	-57 000,00	-56 241,79
024	Wahlamt									
024000	Wahlangelegenheiten									
Operative Gebarung										
2/024000+816000	Kostenersätze f. Wahlen u. Volksbg.	2114	3114	13		8 000,00	10 416,84		8 000,00	10 416,84
SU 21 / 31	Summe Erträge / Einzahlungen operative Gebarung				0,00	8 000,00	10 416,84	0,00	8 000,00	10 416,84
1/024000-728000	Kosten der Wahlen und Volksbeg.	2225	3225	24		10 000,00	30 783,58		10 000,00	30 783,58
SU 22 / 32	Summe Aufwendungen / Auszahlungen operative Gebarung				0,00	10 000,00	30 783,58	0,00	10 000,00	30 783,58
SA 0 / SA 1	(0) Nettoergebnis (21 - 22) / (1) Geldfluss operative Gebarung (31 – 32)				0,00	-2 000,00	-20 366,74	0,00	-2 000,00	-20 366,74
SA01	Saldo (01) Haushaltsrücklagen (230 - 240)				0,00	0,00	0,00	0,00	0,00	0,00
SA00	Saldo (00) Nettoergebnis nach Haushaltsrücklagen (Saldo 0 + Saldo 01)				0,00	-2 000,00	-20 366,74			
Investive Gebarung										
SU 33	Summe Einzahlungen investive Gebarung							0,00	0,00	0,00
SU 34	Summe Auszahlungen investive Gebarung							0,00	0,00	0,00
SA2	Saldo (2) Geldfluss aus der Investiven Gebarung (33 – 34)							0,00	0,00	0,00
SA3	Saldo (3) Nettofinanzierungssaldo (Saldo 1 + Saldo 2)							0,00	-2 000,00	-20 366,74
Finanzierungstätigkeit										
SU 35	Summe Einzahlungen aus der Finanzierungstätigkeit							0,00	0,00	0,00
SU 36	Summe Auszahlungen aus der Finanzierungstätigkeit							0,00	0,00	0,00
SA4	Saldo (4) Geldfluss aus der Finanzierungstätigkeit (35 – 36)							0,00	0,00	0,00
SA5	Saldo (5) Geldfluss aus der voranschlagswirksamen Gebarung (Saldo 3 + Saldo 4)							0,00	-2 000,00	-20 366,74
03	Bauverwaltung									
031	Amt für Raumordnung und Raumplanung									
031000	Raumordnung und Raumplanung									
Operative Gebarung										
SU 21 / 31	Summe Erträge / Einzahlungen operative Gebarung				0,00	0,00	0,00	0,00	0,00	0,00
1/031000-680000	Planmäßige Abschreibung	2226			4 100,00	4 500,00	5 071,49			
1/031000-728000	Bebauungsplan u. FWP- Änderung	2225	3225	24	88 400,00	34 000,00	140 171,20	88 400,00	40 000,00	134 027,20
SU 22 / 32	Summe Aufwendungen / Auszahlungen operative Gebarung				92 500,00	38 500,00	145 242,69	88 400,00	40 000,00	134 027,20
SA 0 / SA 1	(0) Nettoergebnis (21 - 22) / (1) Geldfluss operative Gebarung (31 – 32)				-92 500,00	-38 500,00	-145 242,69	-88 400,00	-40 000,00	-134 027,20
SA01	Saldo (01) Haushaltsrücklagen (230 - 240)				0,00	0,00	0,00	0,00	0,00	0,00

		MVAG	VC QU	Ergebnisvoranschlag			Finanzierungsvoranschlag			
		EH	FH	VA 2026	VA 2025	RA 2024	VA 2026	VA 2025	RA 2024	
SA00	Saldo (00) Nettoergebnis nach Haushaltsrücklagen (Saldo 0 + Saldo 01)			-92 500,00	-38 500,00	-145 242,69				
Investive Gebarung										
SU 33	Summe Einzahlungen investive Gebarung						0,00	0,00	0,00	
SU 34	Summe Auszahlungen investive Gebarung						0,00	0,00	0,00	
SA2	Saldo (2) Geldfluss aus der Investiven Gebarung (33 – 34)						0,00	0,00	0,00	
SA3	Saldo (3) Nettofinanzierungssaldo (Saldo 1 + Saldo 2)						-88 400,00	-40 000,00	-134 027,20	
Finanzierungstätigkeit										
SU 35	Summe Einzahlungen aus der Finanzierungstätigkeit						0,00	0,00	0,00	
SU 36	Summe Auszahlungen aus der Finanzierungstätigkeit						0,00	0,00	0,00	
SA4	Saldo (4) Geldfluss aus der Finanzierungstätigkeit (35 – 36)						0,00	0,00	0,00	
SA5	Saldo (5) Geldfluss aus der voranschlagswirksamen Gebarung (Saldo 3 + Saldo 4)						-88 400,00	-40 000,00	-134 027,20	
032	Vermessungsamt									
032000	Vermessungswesen									
Operative Gebarung										
SU 21 / 31	Summe Erträge / Einzahlungen operative Gebarung			0,00	0,00	0,00	0,00	0,00	0,00	
1/032000-728000	Vermarkung des Ge- meindegebietes	2225	3225	24	6 500,00	4 000,00	7 537,16	6 500,00	4 000,00	7 537,16
SU 22 / 32	Summe Aufwendungen / Auszahlungen operative Gebarung				6 500,00	4 000,00	7 537,16	6 500,00	4 000,00	7 537,16
SA 0 / SA 1	(0) Nettoergebnis (21 - 22) / (1) Geldfluss operative Gebarung (31 – 32)				-6 500,00	-4 000,00	-7 537,16	-6 500,00	-4 000,00	-7 537,16
SA01	Saldo (01) Haushaltsrücklagen (230 - 240)				0,00	0,00	0,00	0,00	0,00	0,00
SA00	Saldo (00) Nettoergebnis nach Haushaltsrücklagen (Saldo 0 + Saldo 01)				-6 500,00	-4 000,00	-7 537,16			
Investive Gebarung										
SU 33	Summe Einzahlungen investive Gebarung						0,00	0,00	0,00	
SU 34	Summe Auszahlungen investive Gebarung						0,00	0,00	0,00	
SA2	Saldo (2) Geldfluss aus der Investiven Gebarung (33 – 34)						0,00	0,00	0,00	
SA3	Saldo (3) Nettofinanzierungssaldo (Saldo 1 + Saldo 2)						-6 500,00	-4 000,00	-7 537,16	
Finanzierungstätigkeit										
SU 35	Summe Einzahlungen aus der Finanzierungstätigkeit						0,00	0,00	0,00	
SU 36	Summe Auszahlungen aus der Finanzierungstätigkeit						0,00	0,00	0,00	
SA4	Saldo (4) Geldfluss aus der Finanzierungstätigkeit (35 – 36)						0,00	0,00	0,00	
SA5	Saldo (5) Geldfluss aus der voranschlagswirksamen Gebarung (Saldo 3 + Saldo 4)						-6 500,00	-4 000,00	-7 537,16	

		MVAG	VC QU	Ergebnisvoranschlag			Finanzierungsvoranschlag			
		EH	FH	VA 2026	VA 2025	RA 2024	VA 2026	VA 2025	RA 2024	
06	Sonstige Maßnahmen									
060	Beiträge an Verbände, Vereine oder sonstige Organisationen									
060000	Beiträge an Verbände, Vereine und sonstige Organisationen									
Operative Gebarung										
SU 21 / 31	Summe Erträge / Einzahlungen operative Gebarung			0,00	0,00	0,00	0,00	0,00	0,00	
1/060000-726000	Gemeindevertr. Vebände	2225	3225	24	57 100,00	61 600,00	56 205,11	57 100,00	61 600,00	56 205,11
SU 22 / 32	Summe Aufwendungen / Auszahlungen operative Gebarung			57 100,00	61 600,00	56 205,11	57 100,00	61 600,00	56 205,11	
SA 0 / SA 1	(0) Nettoergebnis (21 - 22) / (1) Geldfluss operative Gebarung (31 – 32)			-57 100,00	-61 600,00	-56 205,11	-57 100,00	-61 600,00	-56 205,11	
SA01	Saldo (01) Haushaltsrücklagen (230 - 240)			0,00	0,00	0,00	0,00	0,00	0,00	
SA00	Saldo (00) Nettoergebnis nach Haushaltsrücklagen (Saldo 0 + Saldo 01)			-57 100,00	-61 600,00	-56 205,11				
Investive Gebarung										
SU 33	Summe Einzahlungen investive Gebarung						0,00	0,00	0,00	
SU 34	Summe Auszahlungen investive Gebarung						0,00	0,00	0,00	
SA2	Saldo (2) Geldfluss aus der Investiven Gebarung (33 – 34)						0,00	0,00	0,00	
SA3	Saldo (3) Nettofinanzierungssaldo (Saldo 1 + Saldo 2)						-57 100,00	-61 600,00	-56 205,11	
Finanzierungstätigkeit										
SU 35	Summe Einzahlungen aus der Finanzierungstätigkeit						0,00	0,00	0,00	
SU 36	Summe Auszahlungen aus der Finanzierungstätigkeit						0,00	0,00	0,00	
SA4	Saldo (4) Geldfluss aus der Finanzierungstätigkeit (35 – 36)						0,00	0,00	0,00	
SA5	Saldo (5) Geldfluss aus der voranschlagswirksamen Gebarung (Saldo 3 + Saldo 4)						-57 100,00	-61 600,00	-56 205,11	
062	Ehrungen und Auszeichnungen									
062000	Allgemeine Verwaltung Ehrungen und Auszchg.									
Operative Gebarung										
SU 21 / 31	Summe Erträge / Einzahlungen operative Gebarung			0,00	0,00	0,00	0,00	0,00	0,00	
1/062000-728000	Ehrungen (90.Geburtstag Goldene Hochzeiten u.a.)	2225	3225	24	4 600,00	5 000,00	3 865,57	4 600,00	5 000,00	3 865,57
SU 22 / 32	Summe Aufwendungen / Auszahlungen operative Gebarung			4 600,00	5 000,00	3 865,57	4 600,00	5 000,00	3 865,57	
SA 0 / SA 1	(0) Nettoergebnis (21 - 22) / (1) Geldfluss operative Gebarung (31 – 32)			-4 600,00	-5 000,00	-3 865,57	-4 600,00	-5 000,00	-3 865,57	
SA01	Saldo (01) Haushaltsrücklagen (230 - 240)			0,00	0,00	0,00	0,00	0,00	0,00	
SA00	Saldo (00) Nettoergebnis nach Haushaltsrücklagen (Saldo 0 + Saldo 01)			-4 600,00	-5 000,00	-3 865,57				
Investive Gebarung										
SU 33	Summe Einzahlungen investive Gebarung						0,00	0,00	0,00	
SU 34	Summe Auszahlungen investive Gebarung						0,00	0,00	0,00	
SA2	Saldo (2) Geldfluss aus der Investiven Gebarung (33 – 34)						0,00	0,00	0,00	
SA3	Saldo (3) Nettofinanzierungssaldo (Saldo 1 + Saldo 2)						-4 600,00	-5 000,00	-3 865,57	

		MVAG	VC QU	Ergebnisvoranschlag			Finanzierungsvoranschlag		
		EH	FH	VA 2026	VA 2025	RA 2024	VA 2026	VA 2025	RA 2024
<b>Finanzierungstätigkeit</b>									
SU 35	Summe Einzahlungen aus der Finanzierungstätigkeit						0,00	0,00	0,00
SU 36	Summe Auszahlungen aus der Finanzierungstätigkeit						0,00	0,00	0,00
SA4	Saldo (4) Geldfluss aus der Finanzierungstätigkeit (35 – 36)						0,00	0,00	0,00
SA5	Saldo (5) Geldfluss aus der voranschlagswirksamen Gebarung (Saldo 3 + Saldo 4)						-4 600,00	-5 000,00	-3 865,57
<b>09 Personalbetreuung</b>									
<b>090 Bezugsvorschüsse und Darlehen</b>									
<b>090000 Bezugsvorschüsse und Darlehen</b>									
<b>Operative Gebarung</b>									
SU 21 / 31	Summe Erträge / Einzahlungen operative Gebarung			0,00	0,00	0,00	0,00	0,00	0,00
SU 22 / 32	Summe Aufwendungen / Auszahlungen operative Gebarung			0,00	0,00	0,00	0,00	0,00	0,00
SA 0 / SA 1	(0) Nettoergebnis (21 - 22) / (1) Geldfluss operative Gebarung (31 – 32)			0,00	0,00	0,00	0,00	0,00	0,00
SA01	Saldo (01) Haushaltsrücklagen (230 - 240)			0,00	0,00	0,00	0,00	0,00	0,00
SA00	Saldo (00) Nettoergebnis nach Haushaltsrücklagen (Saldo 0 + Saldo 01)			0,00	0,00	0,00			
<b>Investive Gebarung</b>									
2/090000+273000	Rückzahlungen		3325	53			10 000,00	10 000,00	29 897,00
SU 33	Summe Einzahlungen investive Gebarung						10 000,00	10 000,00	29 897,00
1/090000-273000	Gehaltsvorschüsse der Bediensteten		3425	63			15 000,00	15 000,00	25 500,00
SU 34	Summe Auszahlungen investive Gebarung						15 000,00	15 000,00	25 500,00
SA2	Saldo (2) Geldfluss aus der Investiven Gebarung (33 – 34)						-5 000,00	-5 000,00	4 397,00
SA3	Saldo (3) Nettofinanzierungssaldo (Saldo 1 + Saldo 2)						-5 000,00	-5 000,00	4 397,00
<b>Finanzierungstätigkeit</b>									
SU 35	Summe Einzahlungen aus der Finanzierungstätigkeit						0,00	0,00	0,00
SU 36	Summe Auszahlungen aus der Finanzierungstätigkeit						0,00	0,00	0,00
SA4	Saldo (4) Geldfluss aus der Finanzierungstätigkeit (35 – 36)						0,00	0,00	0,00
SA5	Saldo (5) Geldfluss aus der voranschlagswirksamen Gebarung (Saldo 3 + Saldo 4)						-5 000,00	-5 000,00	4 397,00
<b>091 Personalausbildung und Personalfortbildung</b>									
<b>091000 Allgemeine Verwaltung Personalausbildung</b>									
<b>Operative Gebarung</b>									
SU 21 / 31	Summe Erträge / Einzahlungen operative Gebarung						0,00	0,00	0,00
1/091000-728000	Schulung der Bediensteten	2225	3225	24	23 000,00	15 000,00	16 287,00	23 000,00	15 000,00
SU 22 / 32	Summe Aufwendungen / Auszahlungen operative Gebarung				23 000,00	15 000,00	16 287,00	23 000,00	15 000,00
SA 0 / SA 1	(0) Nettoergebnis (21 - 22) / (1) Geldfluss operative Gebarung (31 – 32)				-23 000,00	-15 000,00	-16 287,00	-23 000,00	-15 000,00
SA01	Saldo (01) Haushaltsrücklagen (230 - 240)				0,00	0,00	0,00	0,00	0,00
SA00	Saldo (00) Nettoergebnis nach Haushaltsrücklagen (Saldo 0 + Saldo 01)				-23 000,00	-15 000,00	-16 287,00		

		MVAG	VC QU	Ergebnisvoranschlag			Finanzierungsvoranschlag		
		EH	FH	VA 2026	VA 2025	RA 2024	VA 2026	VA 2025	RA 2024
<b>Investive Gebarung</b>									
SU 33	Summe Einzahlungen investive Gebarung						0,00	0,00	0,00
SU 34	Summe Auszahlungen investive Gebarung						0,00	0,00	0,00
SA2	Saldo (2) Geldfluss aus der Investiven Gebarung (33 – 34)						0,00	0,00	0,00
SA3	Saldo (3) Nettofinanzierungssaldo (Saldo 1 + Saldo 2)						-23 000,00	-15 000,00	-15 681,80
<b>Finanzierungstätigkeit</b>									
SU 35	Summe Einzahlungen aus der Finanzierungstätigkeit						0,00	0,00	0,00
SU 36	Summe Auszahlungen aus der Finanzierungstätigkeit						0,00	0,00	0,00
SA4	Saldo (4) Geldfluss aus der Finanzierungstätigkeit (35 – 36)						0,00	0,00	0,00
SA5	Saldo (5) Geldfluss aus der voranschlagswirksamen Gebarung (Saldo 3 + Saldo 4)						-23 000,00	-15 000,00	-15 681,80
094	Gemeinschaftspflege								
094000	Gemeinschaftspflege								
<b>Operative Gebarung</b>									
SU 21 / 31	Summe Erträge / Einzahlungen operative Gebarung			0,00	0,00	0,00	0,00	0,00	0,00
1/094000-729000	Betriebsausflüge	2225	3225	24	13 800,00	12 000,00	13 800,00	12 000,00	
SU 22 / 32	Summe Aufwendungen / Auszahlungen operative Gebarung				13 800,00	12 000,00	13 800,00	12 000,00	0,00
SA 0 / SA 1	(0) Nettoergebnis (21 - 22) / (1) Geldfluss operative Gebarung (31 – 32)				-13 800,00	-12 000,00	-13 800,00	-12 000,00	0,00
SA01	Saldo (01) Haushaltsrücklagen (230 - 240)				0,00	0,00	0,00	0,00	0,00
SA00	Saldo (00) Nettoergebnis nach Haushaltsrücklagen (Saldo 0 + Saldo 01)				-13 800,00	-12 000,00	0,00		
<b>Investive Gebarung</b>									
SU 33	Summe Einzahlungen investive Gebarung						0,00	0,00	0,00
SU 34	Summe Auszahlungen investive Gebarung						0,00	0,00	0,00
SA2	Saldo (2) Geldfluss aus der Investiven Gebarung (33 – 34)						0,00	0,00	0,00
SA3	Saldo (3) Nettofinanzierungssaldo (Saldo 1 + Saldo 2)						-13 800,00	-12 000,00	0,00
<b>Finanzierungstätigkeit</b>									
SU 35	Summe Einzahlungen aus der Finanzierungstätigkeit						0,00	0,00	0,00
SU 36	Summe Auszahlungen aus der Finanzierungstätigkeit						0,00	0,00	0,00
SA4	Saldo (4) Geldfluss aus der Finanzierungstätigkeit (35 – 36)						0,00	0,00	0,00
SA5	Saldo (5) Geldfluss aus der voranschlagswirksamen Gebarung (Saldo 3 + Saldo 4)						-13 800,00	-12 000,00	0,00

		MVAG			Ergebnisvoranschlag			Finanzierungsvoranschlag		
		EH	FH	VC QU	VA 2026	VA 2025	RA 2024	VA 2026	VA 2025	RA 2024
1 Öffentliche Ordnung und Sicherheit										
13	Sonderpolizei									
131	Bau- und Feuerpolizei									
131000	Bau- und Feuerpolizei									
Operative Gebarung										
2/131000+812000	Ersatz von Sachverstg. Gebühren	2114	3114	13	14 000,00	14 000,00	17 263,72	14 000,00	14 000,00	17 393,72
2/131000+816000	Kommissionsgeb.v.Verhandlungen	2114	3114	13	2 200,00	2 200,00	1 795,20	2 200,00	2 200,00	1 808,40
SU 21 / 31	Summe Erträge / Einzahlungen operative Gebarung				16 200,00	16 200,00	19 058,92	16 200,00	16 200,00	19 202,12
1/131000-728000	Honorarnote Bausachverständige	2225	3225	24	33 200,00	40 000,00	32 631,40	33 200,00	40 000,00	26 361,40
SU 22 / 32	Summe Aufwendungen / Auszahlungen operative Gebarung				33 200,00	40 000,00	32 631,40	33 200,00	40 000,00	26 361,40
SA 0 / SA 1	(0) Nettoergebnis (21 - 22) / (1) Geldfluss operative Gebarung (31 – 32)				-17 000,00	-23 800,00	-13 572,48	-17 000,00	-23 800,00	-7 159,28
SA01	Saldo (01) Haushaltsrücklagen (230 - 240)				0,00	0,00	0,00	0,00	0,00	0,00
SA00	Saldo (00) Nettoergebnis nach Haushaltsrücklagen (Saldo 0 + Saldo 01)				-17 000,00	-23 800,00	-13 572,48			
Investive Gebarung										
SU 33	Summe Einzahlungen investive Gebarung							0,00	0,00	0,00
SU 34	Summe Auszahlungen investive Gebarung							0,00	0,00	0,00
SA2	Saldo (2) Geldfluss aus der Investiven Gebarung (33 – 34)							0,00	0,00	0,00
SA3	Saldo (3) Nettofinanzierungssaldo (Saldo 1 + Saldo 2)							-17 000,00	-23 800,00	-7 159,28
Finanzierungstätigkeit										
SU 35	Summe Einzahlungen aus der Finanzierungstätigkeit							0,00	0,00	0,00
SU 36	Summe Auszahlungen aus der Finanzierungstätigkeit							0,00	0,00	0,00
SA4	Saldo (4) Geldfluss aus der Finanzierungstätigkeit (35 – 36)							0,00	0,00	0,00
SA5	Saldo (5) Geldfluss aus der voranschlagswirksamen Gebarung (Saldo 3 + Saldo 4)							-17 000,00	-23 800,00	-7 159,28
133	Veterinärpolizei									
133000	Veterinärpolizei									
Operative Gebarung										
2/133000+808000	Erlös für Hundemarken	2116	3116	16	100,00	100,00	52,00	100,00	100,00	52,00
SU 21 / 31	Summe Erträge / Einzahlungen operative Gebarung				100,00	100,00	52,00	100,00	100,00	52,00
1/133000-413000	Hundemarken	2221	3221	23	100,00	100,00	69,90	100,00	100,00	69,90
SU 22 / 32	Summe Aufwendungen / Auszahlungen operative Gebarung				100,00	100,00	69,90	100,00	100,00	69,90
SA 0 / SA 1	(0) Nettoergebnis (21 - 22) / (1) Geldfluss operative Gebarung (31 – 32)				0,00	0,00	-17,90	0,00	0,00	-17,90
SA01	Saldo (01) Haushaltsrücklagen (230 - 240)				0,00	0,00	0,00	0,00	0,00	0,00
SA00	Saldo (00) Nettoergebnis nach Haushaltsrücklagen (Saldo 0 + Saldo 01)				0,00	0,00	-17,90			
Investive Gebarung										
SU 33	Summe Einzahlungen investive Gebarung							0,00	0,00	0,00



		MVAG VC QU			Ergebnisvoranschlag			Finanzierungsvoranschlag		
		EH	FH		VA 2026	VA 2025	RA 2024	VA 2026	VA 2025	RA 2024
SU 34	Summe Auszahlungen investive Gebarung							0,00	0,00	0,00
SA2	Saldo (2) Geldfluss aus der Investiven Gebarung (33 – 34)							0,00	0,00	0,00
SA3	Saldo (3) Nettofinanzierungssaldo (Saldo 1 + Saldo 2)							0,00	0,00	-17,90
Finanzierungstätigkeit										
SU 35	Summe Einzahlungen aus der Finanzierungstätigkeit							0,00	0,00	0,00
SU 36	Summe Auszahlungen aus der Finanzierungstätigkeit							0,00	0,00	0,00
SA4	Saldo (4) Geldfluss aus der Finanzierungstätigkeit (35 – 36)							0,00	0,00	0,00
SA5	Saldo (5) Geldfluss aus der voranschlagswirksamen Gebarung (Saldo 3 + Saldo 4)							0,00	0,00	-17,90
16	Feuerwehrwesen									
163	Freiwillige Feuerwehren									
163000	Freiwillige Feuerwehren									
Operative Gebarung										
2/163000+827000	Kostenersätze	2116	3116	18	15 000,00	15 000,00	19 517,85	15 000,00	15 000,00	23 451,00
SU 21 / 31	Summe Erträge / Einzahlungen operative Gebarung				15 000,00	15 000,00	19 517,85	15 000,00	15 000,00	23 451,00
1/163000-400000	Ankauf von Uniformen	2221	3221	23	18 400,00	20 000,00	15 383,49	18 400,00	20 000,00	15 383,49
SU 22 / 32	Summe Aufwendungen / Auszahlungen operative Gebarung				18 400,00	20 000,00	15 383,49	18 400,00	20 000,00	15 383,49
SA 0 / SA 1	(0) Nettoergebnis (21 - 22) / (1) Geldfluss operative Gebarung (31 – 32)				-3 400,00	-5 000,00	4 134,36	-3 400,00	-5 000,00	8 067,51
SA01	Saldo (01) Haushaltsrücklagen (230 - 240)				0,00	0,00	0,00	0,00	0,00	0,00
SA00	Saldo (00) Nettoergebnis nach Haushaltsrücklagen (Saldo 0 + Saldo 01)				-3 400,00	-5 000,00	4 134,36			
Investive Gebarung										
SU 33	Summe Einzahlungen investive Gebarung							0,00	0,00	0,00
SU 34	Summe Auszahlungen investive Gebarung							0,00	0,00	0,00
SA2	Saldo (2) Geldfluss aus der Investiven Gebarung (33 – 34)							0,00	0,00	0,00
SA3	Saldo (3) Nettofinanzierungssaldo (Saldo 1 + Saldo 2)							-3 400,00	-5 000,00	8 067,51
Finanzierungstätigkeit										
SU 35	Summe Einzahlungen aus der Finanzierungstätigkeit							0,00	0,00	0,00
SU 36	Summe Auszahlungen aus der Finanzierungstätigkeit							0,00	0,00	0,00
SA4	Saldo (4) Geldfluss aus der Finanzierungstätigkeit (35 – 36)							0,00	0,00	0,00
SA5	Saldo (5) Geldfluss aus der voranschlagswirksamen Gebarung (Saldo 3 + Saldo 4)							-3 400,00	-5 000,00	8 067,51
164	Förderung der Brandbekämpfung und Brandverhütung									
164000	Förderung der Brandbekämpfung und Brandverhütung									
Operative Gebarung										
2/164000+813000	Erträge aus der Auflösung von Investitionszuschüssen (Kapitaltransfers)	2127			23 900,00	23 900,00	23 859,58			

		MVAG		VC QU	Ergebnisvoranschlag			Finanzierungsvoranschlag		
		EH	FH		VA 2026	VA 2025	RA 2024	VA 2026	VA 2025	RA 2024
2/164000+828000	Rückersätze von Aufwendungen	2116	3116	18			12,22			12,22
<b>SU 21 / 31</b>	<b>Summe Erträge / Einzahlungen operative Gebarung</b>				<b>23 900,00</b>	<b>23 900,00</b>	<b>23 871,80</b>	<b>0,00</b>	<b>0,00</b>	<b>12,22</b>
1/164000-400000	Geringwertige Wirtschaftsgüter (GWG)	2221	3221	23	4 600,00	5 000,00	1 219,38	4 600,00	5 000,00	1 175,10
1/164000-451000	Beheizung FF	2221	3221	23	11 100,00	10 000,00	7 432,73	11 100,00	10 000,00	7 432,73
1/164000-452000	Treibstoff	2221	3221	23	6 600,00	7 200,00	7 125,15	6 600,00	7 200,00	6 984,53
1/164000-454000	Wassergeb.und Reinigungsmaterial	2221	3221	23	1 400,00	1 400,00	1 504,22	1 400,00	1 400,00	1 504,22
1/164000-454100	Reinigungskosten FF-Haus	2221	3221	23	1 000,00	1 100,00	638,00	1 000,00	1 100,00	855,00
1/164000-600000	Stromkosten	2222	3222	24	4 700,00	7 400,00	8 467,71	4 700,00	7 400,00	8 467,71
1/164000-614000	Instandhaltung FF Gebäude	2224	3224	24	4 400,00	3 200,00	32 487,34	4 400,00	3 200,00	32 487,34
1/164000-616000	Instandhaltung FF Geräte	2224	3224	24	4 700,00	5 100,00	2 655,00	4 700,00	5 100,00	2 655,00
1/164000-617000	Instandhaltung FF Fahrzeuge	2224	3224	24	18 400,00	35 000,00	3 888,80	18 400,00	35 000,00	3 888,80
1/164000-631000	Telefongebühren	2222	3222	24	1 000,00	1 100,00	809,92	1 000,00	1 100,00	826,60
1/164000-650000	Zinsen für Finanzschulden - Inland VA 650 FF Fahrzeug	2241	3241	25	6 100,00	7 200,00	7 485,05	6 100,00	7 200,00	7 485,05
1/164000-670000	Versicherungen	2222	3222	24	11 700,00	11 500,00	10 668,91	11 700,00	11 500,00	10 668,91
1/164000-680000	Planmäßige Abschreibung	2226			1 100,00	1 100,00	6 551,94			
1/164000-710000	Feuerwesen Steuern u.Abgaben	2225	3225	24	1 100,00	1 200,00	1 319,08	1 100,00	1 200,00	1 319,08
1/164000-711000	Geb. für die Ben. von Gde.Einricht- ungen u. -anlag. gem. FAG (Ausgabe)	2225	3225	24	2 900,00	3 100,00	3 178,06	2 900,00	3 100,00	3 178,06
1/164000-729000	Sonstige Ausgaben	2225	3225	24	13 800,00	19 000,00	17 708,57	13 800,00	19 000,00	17 501,57
<b>SU 22 / 32</b>	<b>Summe Aufwendungen / Auszahlungen operative Gebarung</b>				<b>94 600,00</b>	<b>119 600,00</b>	<b>113 139,86</b>	<b>93 500,00</b>	<b>118 500,00</b>	<b>106 429,70</b>
<b>SA 0 / SA 1</b>	<b>(0) Nettoergebnis (21 - 22) / (1) Geldfluss operative Gebarung (31 – 32)</b>				<b>-70 700,00</b>	<b>-95 700,00</b>	<b>-89 268,06</b>	<b>-93 500,00</b>	<b>-118 500,00</b>	<b>-106 417,48</b>
<b>SA01</b>	<b>Saldo (01) Haushaltsrücklagen (230 - 240)</b>				<b>0,00</b>	<b>0,00</b>	<b>0,00</b>	<b>0,00</b>	<b>0,00</b>	<b>0,00</b>
<b>SA00</b>	<b>Saldo (00) Nettoergebnis nach Haushaltsrücklagen (Saldo 0 + Saldo 01)</b>				<b>-70 700,00</b>	<b>-95 700,00</b>	<b>-89 268,06</b>			
<b>Investive Gebarung</b>										
<b>SU 33</b>	<b>Summe Einzahlungen investive Gebarung</b>							<b>0,00</b>	<b>0,00</b>	<b>0,00</b>
1/164000-020000	Ankauf von Geräten		3414	2 41				2 500,00	5 000,00	5 470,52
<b>SU 34</b>	<b>Summe Auszahlungen investive Gebarung</b>							<b>2 500,00</b>	<b>5 000,00</b>	<b>5 470,52</b>
<b>SA2</b>	<b>Saldo (2) Geldfluss aus der Investiven Gebarung (33 – 34)</b>							<b>-2 500,00</b>	<b>-5 000,00</b>	<b>-5 470,52</b>
<b>SA3</b>	<b>Saldo (3) Nettofinanzierungssaldo (Saldo 1 + Saldo 2)</b>							<b>-96 000,00</b>	<b>-123 500,00</b>	<b>-111 888,00</b>
<b>Finanzierungstätigkeit</b>										
<b>SU 35</b>	<b>Summe Einzahlungen aus der Finanzierungstätigkeit</b>							<b>0,00</b>	<b>0,00</b>	<b>0,00</b>
1/164000-346000	Investitionsdarlehen von Kreditinstituten		3614	65				45 000,00	51 000,00	51 258,00
<b>SU 36</b>	<b>Summe Auszahlungen aus der Finanzierungstätigkeit</b>							<b>45 000,00</b>	<b>51 000,00</b>	<b>51 258,00</b>
<b>SA4</b>	<b>Saldo (4) Geldfluss aus der Finanzierungstätigkeit (35 – 36)</b>							<b>-45 000,00</b>	<b>-51 000,00</b>	<b>-51 258,00</b>
<b>SA5</b>	<b>Saldo (5) Geldfluss aus der voranschlagswirksamen Gebarung (Saldo 3 + Saldo 4)</b>							<b>-141 000,00</b>	<b>-174 500,00</b>	<b>-163 146,00</b>

		MVAG	VC QU	Ergebnisvoranschlag			Finanzierungsvoranschlag			
		EH	FH	VA 2026	VA 2025	RA 2024	VA 2026	VA 2025	RA 2024	
164001	FF KFZ Darlehen VA2023									
Operative Gebarung										
SU 21 / 31	Summe Erträge / Einzahlungen operative Gebarung			0,00	0,00	0,00	0,00	0,00	0,00	
1/164001-680000	Planmäßige Abschreibung	2226		43 200,00	43 200,00	43 234,62				
SU 22 / 32	Summe Aufwendungen / Auszahlungen operative Gebarung			43 200,00	43 200,00	43 234,62	0,00	0,00	0,00	
SA 0 / SA 1	(0) Nettoergebnis (21 - 22) / (1) Geldfluss operative Gebarung (31 – 32)			-43 200,00	-43 200,00	-43 234,62	0,00	0,00	0,00	
SA01	Saldo (01) Haushaltsrücklagen (230 - 240)			0,00	0,00	0,00	0,00	0,00	0,00	
SA00	Saldo (00) Nettoergebnis nach Haushaltsrücklagen (Saldo 0 + Saldo 01)			-43 200,00	-43 200,00	-43 234,62				
Investive Gebarung										
SU 33	Summe Einzahlungen investive Gebarung						0,00	0,00	0,00	
SU 34	Summe Auszahlungen investive Gebarung						0,00	0,00	0,00	
SA2	Saldo (2) Geldfluss aus der Investiven Gebarung (33 – 34)						0,00	0,00	0,00	
SA3	Saldo (3) Nettofinanzierungssaldo (Saldo 1 + Saldo 2)						0,00	0,00	0,00	
Finanzierungstätigkeit										
SU 35	Summe Einzahlungen aus der Finanzierungstätigkeit						0,00	0,00	0,00	
SU 36	Summe Auszahlungen aus der Finanzierungstätigkeit						0,00	0,00	0,00	
SA4	Saldo (4) Geldfluss aus der Finanzierungstätigkeit (35 – 36)						0,00	0,00	0,00	
SA5	Saldo (5) Geldfluss aus der voranschlagswirksamen Gebarung (Saldo 3 + Saldo 4)						0,00	0,00	0,00	
17	Katastrophendienst									
170	Allgemeine Angelegenheiten									
170000	Katastrophendienst									
Operative Gebarung										
2/170000+829000	Sonstige Erträge	2116	3116			2 512,80			2 512,80	
SU 21 / 31	Summe Erträge / Einzahlungen operative Gebarung			0,00	0,00	2 512,80	0,00	0,00	2 512,80	
1/170000-680000	Planmäßige Abschreibung	2226		1 000,00	1 000,00	953,67				
1/170000-698000	Sonstige Wertberichtigungen / Bestandsminderungen am kurzfristigen und langfristigen Vermögen	2226				2 512,80				
1/170000-728000	Entgelte für sonstige Leistungen	2225	3225	24	2 800,00	3 000,00	1 175,76	2 800,00	3 000,00	1 175,76
SU 22 / 32	Summe Aufwendungen / Auszahlungen operative Gebarung			3 800,00	4 000,00	4 642,23	2 800,00	3 000,00	1 175,76	
SA 0 / SA 1	(0) Nettoergebnis (21 - 22) / (1) Geldfluss operative Gebarung (31 – 32)			-3 800,00	-4 000,00	-2 129,43	-2 800,00	-3 000,00	1 337,04	
SA01	Saldo (01) Haushaltsrücklagen (230 - 240)			0,00	0,00	0,00	0,00	0,00	0,00	
SA00	Saldo (00) Nettoergebnis nach Haushaltsrücklagen (Saldo 0 + Saldo 01)			-3 800,00	-4 000,00	-2 129,43				
Investive Gebarung										
SU 33	Summe Einzahlungen investive Gebarung						0,00	0,00	0,00	
SU 34	Summe Auszahlungen investive Gebarung						0,00	0,00	0,00	

		MVAG VC QU			Ergebnisvoranschlag			Finanzierungsvoranschlag		
		EH	FH		VA 2026	VA 2025	RA 2024	VA 2026	VA 2025	RA 2024
SA2	Saldo (2) Geldfluss aus der Investiven Gebarung (33 – 34)							0,00	0,00	0,00
SA3	Saldo (3) Nettofinanzierungssaldo (Saldo 1 + Saldo 2)							-2 800,00	-3 000,00	1 337,04
<b>Finanzierungstätigkeit</b>										
SU 35	Summe Einzahlungen aus der Finanzierungstätigkeit							0,00	0,00	0,00
SU 36	Summe Auszahlungen aus der Finanzierungstätigkeit							0,00	0,00	0,00
SA4	Saldo (4) Geldfluss aus der Finanzierungstätigkeit (35 – 36)							0,00	0,00	0,00
SA5	Saldo (5) Geldfluss aus der voranschlagswirksamen Gebarung (Saldo 3 + Saldo 4)							-2 800,00	-3 000,00	1 337,04
<b>179 Sonstige Einrichtungen und Maßnahmen</b>										
<b>179000 Öffentliche Ordnung Katastrophenhilfsd.</b>										
<b>Operative Gebarung</b>										
SU 21 / 31	Summe Erträge / Einzahlungen operative Gebarung				0,00	0,00	0,00	0,00	0,00	0,00
1/179000-768000	Katastrophenhilfsd.	2234	3234	27	7 000,00	7 000,00	4 558,45	7 000,00	7 000,00	4 558,45
SU 22 / 32	Summe Aufwendungen / Auszahlungen operative Gebarung				7 000,00	7 000,00	4 558,45	7 000,00	7 000,00	4 558,45
SA 0 / SA 1	(0) Nettoergebnis (21 - 22) / (1) Geldfluss operative Gebarung (31 – 32)				-7 000,00	-7 000,00	-4 558,45	-7 000,00	-7 000,00	-4 558,45
SA01	Saldo (01) Haushaltsrücklagen (230 - 240)				0,00	0,00	0,00	0,00	0,00	0,00
SA00	Saldo (00) Nettoergebnis nach Haushaltsrücklagen (Saldo 0 + Saldo 01)				-7 000,00	-7 000,00	-4 558,45			
<b>Investive Gebarung</b>										
SU 33	Summe Einzahlungen investive Gebarung							0,00	0,00	0,00
SU 34	Summe Auszahlungen investive Gebarung							0,00	0,00	0,00
SA2	Saldo (2) Geldfluss aus der Investiven Gebarung (33 – 34)							0,00	0,00	0,00
SA3	Saldo (3) Nettofinanzierungssaldo (Saldo 1 + Saldo 2)							-7 000,00	-7 000,00	-4 558,45
<b>Finanzierungstätigkeit</b>										
SU 35	Summe Einzahlungen aus der Finanzierungstätigkeit							0,00	0,00	0,00
SU 36	Summe Auszahlungen aus der Finanzierungstätigkeit							0,00	0,00	0,00
SA4	Saldo (4) Geldfluss aus der Finanzierungstätigkeit (35 – 36)							0,00	0,00	0,00
SA5	Saldo (5) Geldfluss aus der voranschlagswirksamen Gebarung (Saldo 3 + Saldo 4)							-7 000,00	-7 000,00	-4 558,45
<b>18 Landesverteidigung</b>										
<b>180 Zivilschutz</b>										
<b>180000 Zivilschutz</b>										
<b>Operative Gebarung</b>										
SU 21 / 31	Summe Erträge / Einzahlungen operative Gebarung				0,00	0,00	0,00	0,00	0,00	0,00
1/180000-610000	Wartung Zivilschutzsirene	2224	3224	24	1 000,00	1 000,00	981,60	1 000,00	1 000,00	981,60
1/180000-680000	Planmäßige Abschreibung	2226			1 500,00	1 500,00	1 526,56			
1/180000-726000	Mitgliedsbeitrag	2225	3225	24	1 300,00	1 300,00	1 262,10	1 300,00	1 300,00	1 262,10
SU 22 / 32	Summe Aufwendungen / Auszahlungen operative Gebarung				3 800,00	3 800,00	3 770,26	2 300,00	2 300,00	2 243,70

MVAG				VC QU	Ergebnisvoranschlag			Finanzierungsvoranschlag		
EH				FH	VA 2026	VA 2025	RA 2024	VA 2026	VA 2025	RA 2024
SA 0 / SA 1	(0) Nettoergebnis (21 - 22) / (1) Geldfluss operative Gebarung (31 – 32)				-3 800,00	-3 800,00	-3 770,26	-2 300,00	-2 300,00	-2 243,70
SA01	Saldo (01) Haushaltsrücklagen (230 - 240)				0,00	0,00	0,00	0,00	0,00	0,00
SA00	Saldo (00) Nettoergebnis nach Haushaltsrücklagen (Saldo 0 + Saldo 01)				-3 800,00	-3 800,00	-3 770,26			
Investive Gebarung										
SU 33	Summe Einzahlungen investive Gebarung							0,00	0,00	0,00
SU 34	Summe Auszahlungen investive Gebarung							0,00	0,00	0,00
SA2	Saldo (2) Geldfluss aus der Investiven Gebarung (33 – 34)							0,00	0,00	0,00
SA3	Saldo (3) Nettofinanzierungssaldo (Saldo 1 + Saldo 2)							-2 300,00	-2 300,00	-2 243,70
Finanzierungstätigkeit										
SU 35	Summe Einzahlungen aus der Finanzierungstätigkeit							0,00	0,00	0,00
SU 36	Summe Auszahlungen aus der Finanzierungstätigkeit							0,00	0,00	0,00
SA4	Saldo (4) Geldfluss aus der Finanzierungstätigkeit (35 – 36)							0,00	0,00	0,00
SA5	Saldo (5) Geldfluss aus der voranschlagswirksamen Gebarung (Saldo 3 + Saldo 4)							-2 300,00	-2 300,00	-2 243,70
189	Sonstige Einrichtungen und Maßnahmen									
189000	Sonstige Einrichtungen und Maßnahmen									
Operative Gebarung										
SU 21 / 31	Summe Erträge / Einzahlungen operative Gebarung				0,00	0,00	0,00	0,00	0,00	0,00
1/189000-729000	Musterung Jungmänner				2225	3225	24	1 000,00	1 100,00	723,90
SU 22 / 32	Summe Aufwendungen / Auszahlungen operative Gebarung				1 000,00	1 100,00	723,90	1 000,00	1 100,00	723,90
SA 0 / SA 1	(0) Nettoergebnis (21 - 22) / (1) Geldfluss operative Gebarung (31 – 32)				-1 000,00	-1 100,00	-723,90	-1 000,00	-1 100,00	-723,90
SA01	Saldo (01) Haushaltsrücklagen (230 - 240)				0,00	0,00	0,00	0,00	0,00	0,00
SA00	Saldo (00) Nettoergebnis nach Haushaltsrücklagen (Saldo 0 + Saldo 01)				-1 000,00	-1 100,00	-723,90			
Investive Gebarung										
SU 33	Summe Einzahlungen investive Gebarung							0,00	0,00	0,00
SU 34	Summe Auszahlungen investive Gebarung							0,00	0,00	0,00
SA2	Saldo (2) Geldfluss aus der Investiven Gebarung (33 – 34)							0,00	0,00	0,00
SA3	Saldo (3) Nettofinanzierungssaldo (Saldo 1 + Saldo 2)							-1 000,00	-1 100,00	-723,90
Finanzierungstätigkeit										
SU 35	Summe Einzahlungen aus der Finanzierungstätigkeit							0,00	0,00	0,00
SU 36	Summe Auszahlungen aus der Finanzierungstätigkeit							0,00	0,00	0,00
SA4	Saldo (4) Geldfluss aus der Finanzierungstätigkeit (35 – 36)							0,00	0,00	0,00
SA5	Saldo (5) Geldfluss aus der voranschlagswirksamen Gebarung (Saldo 3 + Saldo 4)							-1 000,00	-1 100,00	-723,90

		MVAG		VC QU	Ergebnisvoranschlag			Finanzierungsvoranschlag		
		EH	FH		VA 2026	VA 2025	RA 2024	VA 2026	VA 2025	RA 2024
2 Unterricht, Erziehung, Sport und Wissenschaft										
21	Allgemeinbildender Unterricht									
211	Volksschulen									
211000	Volksschule									
Operative Gebarung										
2/211000+810000	Stromerlöse Photovoltaik	2114	3114	13	3 000,00	10 000,00	26 546,37	3 000,00	10 000,00	24 820,51
2/211000+810200	Erlöse aus Frühbetreuung	2114	3114	13	2 500,00	2 500,00	2 080,00	2 500,00	2 500,00	2 012,60
2/211000+813000	Erträge aus der Auflösung von Investitionszuschüssen (Kapitaltransfers)	2127			1 800,00	1 800,00	1 781,17			
2/211000+816000	Schülerhaltungsbeiträge	2114	3114	13	25 000,00	30 700,00	34 832,84	25 000,00	30 700,00	34 832,84
2/211000+861000	Laufende Transferzahlungen von Ländern und Landesfonds	2121	3121	15		12 000,00	32 663,60		12 000,00	32 663,60
SU 21 / 31	Summe Erträge / Einzahlungen operative Gebarung				32 300,00	57 000,00	97 903,98	30 500,00	55 200,00	94 329,55
1/211000-400000	Bereitstellung von Unterrichtsmaterialien geringw.	2221	3221	23	4 100,00	4 500,00	6 506,43	4 100,00	4 500,00	5 817,63
1/211000-451000	Beheizung	2221	3221	23	5 500,00	5 400,00	5 499,27	5 500,00	5 400,00	5 499,27
1/211000-454000	Reinigungsmaterial	2221	3221	23	5 500,00	8 000,00	11 094,68	5 500,00	8 000,00	11 093,96
1/211000-456000	Büromaterial	2221	3221	23	1 800,00	3 500,00	4 349,99	1 800,00	3 500,00	4 374,64
1/211000-457000	Gesetzbl., Zeitschr. Formulare	2221	3221	23	1 200,00	1 500,00	1 926,80	1 200,00	1 500,00	2 384,18
1/211000-459000	Sonstige Verbrauchsgüter	2221	3221	23	900,00	800,00	618,35	900,00	800,00	618,35
1/211000-459200	Handarbeitsmaterial	2221	3221	23	1 400,00	1 500,00	1 817,22	1 400,00	1 500,00	1 817,22
1/211000-511000	Bezüge Vertr.Bed. in handwerklicher Verwendung	2211	3211	20	48 800,00	51 000,00	53 191,83	48 800,00	51 000,00	53 191,83
1/211000-522000	Geldbezüge der nicht ganzjährig beschäftigten Angestellten	2211	3211	20	900,00	900,00		900,00	900,00	
1/211000-569000	Sonstige Nebengebühren wie Fahrtkostenzuschuss etc.	2211	3211	20	300,00	300,00	218,89	300,00	300,00	218,89
1/211000-580000	DG-Beiträge zum Ausgleichsfonds für Familienbeihilfen	2212	3212	20	1 800,00	1 700,00	1 718,05	1 800,00	1 700,00	1 718,05
1/211000-582000	Sonstige Dienstgeberbeiträge zur sozialen Sicherheit	2212	3212	20	10 700,00	11 500,00	11 307,74	10 700,00	11 500,00	11 307,74
1/211000-592000	Dotierung von Rückstellungen für Jubiläumszuwendungen	2214			900,00	800,00	10 015,84			
1/211000-600000	Stromkosten	2222	3222	24	15 400,00	12 900,00	10 682,31	15 400,00	12 900,00	10 687,61
1/211000-614000	Instandhaltung der Gebäude	2224	3224	24	7 600,00	14 200,00	15 393,79	7 600,00	14 200,00	18 676,96
1/211000-616000	Instandhaltung der Maschinen	2224	3224	24	5 500,00	9 000,00	5 359,31	5 500,00	9 000,00	5 359,31
1/211000-616100	Instandhaltung EDV-Anlage	2224	3224	24	8 200,00	8 000,00	10 422,30	8 200,00	8 000,00	10 408,71
1/211000-618000	Instandhaltung Einrichtung	2224	3224	24	900,00	1 500,00	875,31	900,00	1 500,00	875,31
1/211000-619000	Instandhaltung von Sonderanlagen Heizungsanlage	2224	3224	24	3 700,00	3 400,00	3 213,16	3 700,00	3 400,00	3 660,68

		MVAG		VC QU	Ergebnisvoranschlag			Finanzierungsvoranschlag		
		EH	FH		VA 2026	VA 2025	RA 2024	VA 2026	VA 2025	RA 2024
1/211000-630000	Volksschule Porto	2222	3222	24	100,00	100,00		100,00	100,00	
1/211000-631000	Telefongebühren	2222	3222	24	1 100,00	1 200,00	1 296,69	1 100,00	1 200,00	1 296,69
1/211000-650000	Zinsen für Finanzschulden - Inland	2241	3241	25	100,00	200,00	70,58	100,00	200,00	70,58
1/211000-670000	Versicherungen	2222	3222	24	3 400,00	3 100,00	2 834,51	3 400,00	3 100,00	2 834,51
1/211000-680000	Planmäßige Abschreibung	2226			49 300,00	48 700,00	47 820,49			
1/211000-700000	Miete Container und Nebenkosten	2223	3223	24	13 800,00	15 000,00	10 633,04	13 800,00	15 000,00	11 126,61
1/211000-700010	Miete für Turnsaalbenützung	2223	3223	24	18 400,00	20 000,00	16 059,75	18 400,00	20 000,00	16 059,75
1/211000-711000	Geb. f.d. Ben. v. Gde.Einrichtungen und -anlagen gem. FAG (Ausgabe)	2225	3225	24	6 600,00	7 100,00	6 824,51	6 600,00	7 100,00	6 824,51
1/211000-720000	Schulumlagen für Volksschulen	2225	3225	24	18 400,00	22 000,00	16 932,46	18 400,00	22 000,00	16 932,46
1/211000-724000	Reisekosten	2225	3225	24	100,00	100,00		100,00	100,00	
1/211000-725000	Lehr u.Schülerbücherei	2225	3225	24	500,00	500,00	385,58	500,00	500,00	385,58
1/211000-728000	Medien & Urheberrecht Beiträge (UFB)	2225	3225	24	1 100,00	1 100,00	1 116,36	1 100,00	1 100,00	1 116,36
1/211000-728020	Partnerschule-Schulprojekt	2225	3225	24	1 600,00	1 700,00		1 600,00	1 700,00	
1/211000-729000	Sonstige Ausgaben Theaterbesuche, Ausflüge	2225	3225	24	4 100,00	4 000,00	6 288,95	4 100,00	4 000,00	6 288,95
1/211000-729010	Projektaktivitäten	2225	3225	24	1 400,00	1 500,00	1 494,40	1 400,00	1 500,00	1 494,40
1/211000-729020	Englisch in der Schule	2225	3225	24	4 800,00	4 000,00	4 107,60	4 800,00	4 000,00	4 556,80
1/211000-729200	Turn und Spielgeräte	2225	3225	24	900,00	1 500,00	823,12	900,00	1 500,00	823,12
1/211000-768000	Mitarbeitevorsorge VALIDA	2234	3234	27	500,00	500,00	515,90	500,00	500,00	515,90
<b>SU 22 / 32</b>	<b>Summe Aufwendungen / Auszahlungen operative Gebarung</b>				<b>251 300,00</b>	<b>272 700,00</b>	<b>271 415,21</b>	<b>201 100,00</b>	<b>223 200,00</b>	<b>218 036,56</b>
<b>SA 0 / SA 1</b>	<b>(0) Nettoergebnis (21 - 22) / (1) Geldfluss operative Gebarung (31 - 32)</b>				<b>-219 000,00</b>	<b>-215 700,00</b>	<b>-173 511,23</b>	<b>-170 600,00</b>	<b>-168 000,00</b>	<b>-123 707,01</b>
<b>SA01</b>	<b>Saldo (01) Haushaltsrücklagen (230 - 240)</b>				<b>0,00</b>	<b>0,00</b>	<b>0,00</b>	<b>0,00</b>	<b>0,00</b>	<b>0,00</b>
<b>SA00</b>	<b>Saldo (00) Nettoergebnis nach Haushaltsrücklagen (Saldo 0 + Saldo 01)</b>				<b>-219 000,00</b>	<b>-215 700,00</b>	<b>-173 511,23</b>			
<b>Investive Gebarung</b>										
<b>SU 33</b>	<b>Summe Einzahlungen investive Gebarung</b>							<b>0,00</b>	<b>0,00</b>	<b>0,00</b>
1/211000-020000	Anschaffung Maschinen		3414	2 41				10 000,00	13 500,00	26 517,39
1/211000-042100	Anschaffung Schulausstattung		3415	2 41				5 600,00	5 500,00	1 174,58
1/211000-042110	Ankauf Lehrmittel		3415	2 41				2 600,00	2 500,00	5 411,75
1/211000-042200	Ankauf EDV Anlage		3415	2 41				1 000,00	3 000,00	1 124,40
<b>SU 34</b>	<b>Summe Auszahlungen investive Gebarung</b>							<b>19 200,00</b>	<b>24 500,00</b>	<b>34 228,12</b>
<b>SA2</b>	<b>Saldo (2) Geldfluss aus der Investiven Gebarung (33 - 34)</b>							<b>-19 200,00</b>	<b>-24 500,00</b>	<b>-34 228,12</b>
<b>SA3</b>	<b>Saldo (3) Nettofinanzierungssaldo (Saldo 1 + Saldo 2)</b>							<b>-189 800,00</b>	<b>-192 500,00</b>	<b>-157 935,13</b>
<b>Finanzierungstätigkeit</b>										
<b>SU 35</b>	<b>Summe Einzahlungen aus der Finanzierungstätigkeit</b>							<b>0,00</b>	<b>0,00</b>	<b>0,00</b>
1/211000-346000	Investitionsdarlehen von Kreditinstituten		3614	65				5 900,00	9 100,00	11 668,60
<b>SU 36</b>	<b>Summe Auszahlungen aus der Finanzierungstätigkeit</b>							<b>5 900,00</b>	<b>9 100,00</b>	<b>11 668,60</b>
<b>SA4</b>	<b>Saldo (4) Geldfluss aus der Finanzierungstätigkeit (35 - 36)</b>							<b>-5 900,00</b>	<b>-9 100,00</b>	<b>-11 668,60</b>

		MVAG VC QU			Ergebnisvoranschlag			Finanzierungsvoranschlag		
		EH	FH		VA 2026	VA 2025	RA 2024	VA 2026	VA 2025	RA 2024
<b>SA5</b>	<b>Saldo (5) Geldfluss aus der voranschlagswirksamen Gebarung (Saldo 3 + Saldo 4)</b>							<b>-195 700,00</b>	<b>-201 600,00</b>	<b>-169 603,73</b>
<b>212</b>	<b>Mittelschulen</b>									
<b>212000</b>	<b>Mittelschulen</b>									
<b>Operative Gebarung</b>										
2/212000+828000	Rückersätze von Aufwendungen	2116	3116	18			12 114,45			12 114,45
<b>SU 21 / 31</b>	<b>Summe Erträge / Einzahlungen operative Gebarung</b>				<b>0,00</b>	<b>0,00</b>	<b>12 114,45</b>	<b>0,00</b>	<b>0,00</b>	<b>12 114,45</b>
1/212000-720000	Schulumlagen Haupt u. Mittelschulgemeinden	2225	3225	24	156 600,00	170 000,00	213 389,98	156 600,00	170 000,00	213 389,98
<b>SU 22 / 32</b>	<b>Summe Aufwendungen / Auszahlungen operative Gebarung</b>				<b>156 600,00</b>	<b>170 000,00</b>	<b>213 389,98</b>	<b>156 600,00</b>	<b>170 000,00</b>	<b>213 389,98</b>
<b>SA 0 / SA 1</b>	<b>(0) Nettoergebnis (21 - 22) / (1) Geldfluss operative Gebarung (31 – 32)</b>				<b>-156 600,00</b>	<b>-170 000,00</b>	<b>-201 275,53</b>	<b>-156 600,00</b>	<b>-170 000,00</b>	<b>-201 275,53</b>
<b>SA01</b>	<b>Saldo (01) Haushaltsrücklagen (230 - 240)</b>				<b>0,00</b>	<b>0,00</b>	<b>0,00</b>	<b>0,00</b>	<b>0,00</b>	<b>0,00</b>
<b>SA00</b>	<b>Saldo (00) Nettoergebnis nach Haushaltsrücklagen (Saldo 0 + Saldo 01)</b>				<b>-156 600,00</b>	<b>-170 000,00</b>	<b>-201 275,53</b>			
<b>Investive Gebarung</b>										
<b>SU 33</b>	<b>Summe Einzahlungen investive Gebarung</b>							<b>0,00</b>	<b>0,00</b>	<b>0,00</b>
<b>SU 34</b>	<b>Summe Auszahlungen investive Gebarung</b>							<b>0,00</b>	<b>0,00</b>	<b>0,00</b>
<b>SA2</b>	<b>Saldo (2) Geldfluss aus der Investiven Gebarung (33 – 34)</b>							<b>0,00</b>	<b>0,00</b>	<b>0,00</b>
<b>SA3</b>	<b>Saldo (3) Nettofinanzierungssaldo (Saldo 1 + Saldo 2)</b>							<b>-156 600,00</b>	<b>-170 000,00</b>	<b>-201 275,53</b>
<b>Finanzierungstätigkeit</b>										
<b>SU 35</b>	<b>Summe Einzahlungen aus der Finanzierungstätigkeit</b>							<b>0,00</b>	<b>0,00</b>	<b>0,00</b>
<b>SU 36</b>	<b>Summe Auszahlungen aus der Finanzierungstätigkeit</b>							<b>0,00</b>	<b>0,00</b>	<b>0,00</b>
<b>SA4</b>	<b>Saldo (4) Geldfluss aus der Finanzierungstätigkeit (35 – 36)</b>							<b>0,00</b>	<b>0,00</b>	<b>0,00</b>
<b>SA5</b>	<b>Saldo (5) Geldfluss aus der voranschlagswirksamen Gebarung (Saldo 3 + Saldo 4)</b>							<b>-156 600,00</b>	<b>-170 000,00</b>	<b>-201 275,53</b>
<b>213</b>	<b>Sonderschulen</b>									
<b>213000</b>	<b>Sonderschulen</b>									
<b>Operative Gebarung</b>										
<b>SU 21 / 31</b>	<b>Summe Erträge / Einzahlungen operative Gebarung</b>				<b>0,00</b>	<b>0,00</b>	<b>0,00</b>	<b>0,00</b>	<b>0,00</b>	<b>0,00</b>
1/213000-720000	Schulumlagen Sonderschulgemeinden	2225	3225	24	75 000,00	61 000,00	70 927,94	75 000,00	61 000,00	70 927,94
<b>SU 22 / 32</b>	<b>Summe Aufwendungen / Auszahlungen operative Gebarung</b>				<b>75 000,00</b>	<b>61 000,00</b>	<b>70 927,94</b>	<b>75 000,00</b>	<b>61 000,00</b>	<b>70 927,94</b>
<b>SA 0 / SA 1</b>	<b>(0) Nettoergebnis (21 - 22) / (1) Geldfluss operative Gebarung (31 – 32)</b>				<b>-75 000,00</b>	<b>-61 000,00</b>	<b>-70 927,94</b>	<b>-75 000,00</b>	<b>-61 000,00</b>	<b>-70 927,94</b>
<b>SA01</b>	<b>Saldo (01) Haushaltsrücklagen (230 - 240)</b>				<b>0,00</b>	<b>0,00</b>	<b>0,00</b>	<b>0,00</b>	<b>0,00</b>	<b>0,00</b>
<b>SA00</b>	<b>Saldo (00) Nettoergebnis nach Haushaltsrücklagen (Saldo 0 + Saldo 01)</b>				<b>-75 000,00</b>	<b>-61 000,00</b>	<b>-70 927,94</b>			
<b>Investive Gebarung</b>										
<b>SU 33</b>	<b>Summe Einzahlungen investive Gebarung</b>							<b>0,00</b>	<b>0,00</b>	<b>0,00</b>
<b>SU 34</b>	<b>Summe Auszahlungen investive Gebarung</b>							<b>0,00</b>	<b>0,00</b>	<b>0,00</b>
<b>SA2</b>	<b>Saldo (2) Geldfluss aus der Investiven Gebarung (33 – 34)</b>							<b>0,00</b>	<b>0,00</b>	<b>0,00</b>
<b>SA3</b>	<b>Saldo (3) Nettofinanzierungssaldo (Saldo 1 + Saldo 2)</b>							<b>-75 000,00</b>	<b>-61 000,00</b>	<b>-70 927,94</b>



		MVAG	VC QU	Ergebnisvoranschlag			Finanzierungsvoranschlag		
		EH	FH	VA 2026	VA 2025	RA 2024	VA 2026	VA 2025	RA 2024
<b>Finanzierungstätigkeit</b>									
SU 35	Summe Einzahlungen aus der Finanzierungstätigkeit						0,00	0,00	0,00
SU 36	Summe Auszahlungen aus der Finanzierungstätigkeit						0,00	0,00	0,00
SA4	Saldo (4) Geldfluss aus der Finanzierungstätigkeit (35 – 36)						0,00	0,00	0,00
SA5	Saldo (5) Geldfluss aus der voranschlagswirksamen Gebarung (Saldo 3 + Saldo 4)						-75 000,00	-61 000,00	-70 927,94
<b>214 Polytechnische Schulen</b>									
<b>214000 Polytechnische Schulen</b>									
<b>Operative Gebarung</b>									
2/214000+828000	Rückersätze von Ausgaben	2116	3116	18	8 200,00		8 200,00		
SU 21 / 31	Summe Erträge / Einzahlungen operative Gebarung				0,00	8 200,00	0,00	8 200,00	0,00
1/214000-720000	Schulumlagen Polytechnikum	2225	3225	24	31 300,00	34 000,00	35 815,82	31 300,00	34 000,00
SU 22 / 32	Summe Aufwendungen / Auszahlungen operative Gebarung				31 300,00	34 000,00	35 815,82	31 300,00	34 000,00
SA 0 / SA 1	(0) Nettoergebnis (21 - 22) / (1) Geldfluss operative Gebarung (31 – 32)				-31 300,00	-25 800,00	-35 815,82	-31 300,00	-25 800,00
SA01	Saldo (01) Haushaltsrücklagen (230 - 240)				0,00	0,00	0,00	0,00	0,00
SA00	Saldo (00) Nettoergebnis nach Haushaltsrücklagen (Saldo 0 + Saldo 01)				-31 300,00	-25 800,00	-35 815,82		
<b>Investive Gebarung</b>									
SU 33	Summe Einzahlungen investive Gebarung						0,00	0,00	0,00
SU 34	Summe Auszahlungen investive Gebarung						0,00	0,00	0,00
SA2	Saldo (2) Geldfluss aus der Investiven Gebarung (33 – 34)						0,00	0,00	0,00
SA3	Saldo (3) Nettofinanzierungssaldo (Saldo 1 + Saldo 2)						-31 300,00	-25 800,00	-35 815,82
<b>Finanzierungstätigkeit</b>									
SU 35	Summe Einzahlungen aus der Finanzierungstätigkeit						0,00	0,00	0,00
SU 36	Summe Auszahlungen aus der Finanzierungstätigkeit						0,00	0,00	0,00
SA4	Saldo (4) Geldfluss aus der Finanzierungstätigkeit (35 – 36)						0,00	0,00	0,00
SA5	Saldo (5) Geldfluss aus der voranschlagswirksamen Gebarung (Saldo 3 + Saldo 4)						-31 300,00	-25 800,00	-35 815,82
<b>22 Berufsbildender Unterricht; Anstalten der Bildung für Lehrerinnen und Lehrer sowie Erzieherinnen und Erzieher</b>									
<b>220 Berufsbildende Pflichtschulen</b>									
<b>220000 Berufsbildende Pflichtschulen</b>									
<b>Operative Gebarung</b>									
SU 21 / 31	Summe Erträge / Einzahlungen operative Gebarung				0,00	0,00	0,00	0,00	0,00
1/220000-751000	Berufsschuler- haltungsbeitrg.	2231	3231	26	20 000,00	19 000,00	20 040,00	20 000,00	19 000,00
SU 22 / 32	Summe Aufwendungen / Auszahlungen operative Gebarung				20 000,00	19 000,00	20 040,00	20 000,00	19 000,00
SA 0 / SA 1	(0) Nettoergebnis (21 - 22) / (1) Geldfluss operative Gebarung (31 – 32)				-20 000,00	-19 000,00	-20 040,00	-20 000,00	-19 000,00
SA01	Saldo (01) Haushaltsrücklagen (230 - 240)				0,00	0,00	0,00	0,00	0,00
SA00	Saldo (00) Nettoergebnis nach Haushaltsrücklagen (Saldo 0 + Saldo 01)				-20 000,00	-19 000,00	-20 040,00		

		MVAG VC QU			Ergebnisvoranschlag			Finanzierungsvoranschlag		
		EH	FH		VA 2026	VA 2025	RA 2024	VA 2026	VA 2025	RA 2024
<b>Investive Gebarung</b>										
<b>SU 33</b>	<b>Summe Einzahlungen investive Gebarung</b>							<b>0,00</b>	<b>0,00</b>	<b>0,00</b>
<b>SU 34</b>	<b>Summe Auszahlungen investive Gebarung</b>							<b>0,00</b>	<b>0,00</b>	<b>0,00</b>
<b>SA2</b>	<b>Saldo (2) Geldfluss aus der Investiven Gebarung (33 – 34)</b>							<b>0,00</b>	<b>0,00</b>	<b>0,00</b>
<b>SA3</b>	<b>Saldo (3) Nettofinanzierungssaldo (Saldo 1 + Saldo 2)</b>							<b>-20 000,00</b>	<b>-19 000,00</b>	<b>-20 040,00</b>
<b>Finanzierungstätigkeit</b>										
<b>SU 35</b>	<b>Summe Einzahlungen aus der Finanzierungstätigkeit</b>							<b>0,00</b>	<b>0,00</b>	<b>0,00</b>
<b>SU 36</b>	<b>Summe Auszahlungen aus der Finanzierungstätigkeit</b>							<b>0,00</b>	<b>0,00</b>	<b>0,00</b>
<b>SA4</b>	<b>Saldo (4) Geldfluss aus der Finanzierungstätigkeit (35 – 36)</b>							<b>0,00</b>	<b>0,00</b>	<b>0,00</b>
<b>SA5</b>	<b>Saldo (5) Geldfluss aus der voranschlagswirksamen Gebarung (Saldo 3 + Saldo 4)</b>							<b>-20 000,00</b>	<b>-19 000,00</b>	<b>-20 040,00</b>
<b>24 Vorschulische Erziehung</b>										
<b>240 Kindergärten</b>										
<b>240000 Kindergarten Josef Edlinger Gasse</b>										
<b>Operative Gebarung</b>										
2/240000+810000	Bastelbeitrag	2114	3114	13	23 200,00	19 800,00	21 328,78	23 200,00	19 800,00	21 292,42
2/240000+810100	Essensbeiträge	2114	3114	13	55 000,00	51 400,00	55 226,74	55 000,00	51 400,00	56 993,34
2/240000+810200	Erlöse aus Nachmittagsbetreuung	2114	3114	13	51 000,00	51 000,00	46 401,67	51 000,00	51 000,00	46 709,21
2/240000+813000	Erträge aus der Auflösung von Investitionszuschüssen (Kapitaltransfers)	2127			4 000,00	4 000,00	3 950,33			
2/240000+817000	Erträge aus der Auflösung von sonstigen Rückstellungen	2117			1 900,00		11 989,31			
2/240000+828000	Rückersätze von Energie, div.	2116	3116	18			3 330,17			2 424,54
2/240000+861000	Transfers von Ländern, Landesfonds und Landeskammern	2121	3121	15	100 000,00	65 800,00	111 068,71	100 000,00	65 800,00	111 068,71
<b>SU 21 / 31</b>	<b>Summe Erträge / Einzahlungen operative Gebarung</b>				<b>235 100,00</b>	<b>192 000,00</b>	<b>253 295,71</b>	<b>229 200,00</b>	<b>188 000,00</b>	<b>238 488,22</b>
1/240000-400000	Bücher & Spiele	2221	3221	23	900,00	1 000,00	436,61	900,00	1 000,00	436,61
1/240000-400100	Geringwertige Wirtschaftsgüter (GWG)	2221	3221	23	2 800,00	3 000,00	1 111,31	2 800,00	3 000,00	1 111,31
1/240000-430000	Essen	2221	3221	23	50 600,00	51 400,00	53 565,12	50 600,00	51 400,00	49 489,72
1/240000-451000	Beheizung	2221	3221	23	10 100,00	10 000,00	8 273,34	10 100,00	10 000,00	8 273,34
1/240000-454000	Reinigungsmaterial	2221	3221	23	6 900,00	7 400,00	7 800,48	6 900,00	7 400,00	7 800,48
1/240000-457000	Büromat.u.Formulare Zeitschriften	2221	3221	23	300,00	300,00	211,47	300,00	300,00	170,76
1/240000-459000	Bastelmaterial,Sonst. Verbrauchsgüter	2221	3221	23	21 400,00	23 200,00	17 972,50	21 400,00	23 200,00	16 876,27
1/240000-510000	Geldbezüge der Vertragsbediensteten der Verwaltung	2211	3211	20	9 800,00	9 500,00	8 964,80	9 800,00	9 500,00	8 964,80
1/240000-511000	Geldbezüge der Vertragsbediensteten in handwerklicher Verwendung	2211	3211	20	376 700,00	380 000,00	310 958,53	376 700,00	380 000,00	310 958,53
1/240000-522000	Geldbezüge der nicht ganzjährig beschäftigten Angestellten	2211	3211	20	11 400,00	4 500,00	9 797,23	11 400,00	4 500,00	9 797,23

		MVAG VC QU			Ergebnisvoranschlag			Finanzierungsvoranschlag		
		EH	FH		VA 2026	VA 2025	RA 2024	VA 2026	VA 2025	RA 2024
1/240000-523000	Geldbezüge der nicht ganzjährig besch. Arbeiter	2211	3211	20	5 600,00			5 600,00		
1/240000-569000	Sonstige Nebengebühren	2211	3211	20	1 000,00	5 400,00	3 957,84	1 000,00	5 400,00	3 957,84
1/240000-580000	DG-Beiträge zum Ausgleichsfonds für Familienbeihilfen	2212	3212	20	16 000,00	16 000,00	10 566,98	16 000,00	16 000,00	10 566,98
1/240000-582000	Sonstige Dienstgeberbeiträge zur sozialen Sicherheit	2212	3212	20	99 400,00	99 000,00	69 397,52	99 400,00	99 000,00	69 397,52
1/240000-592000	Dotierung von Rückstellungen für Jubiläumszuwendungen	2214			2 500,00	2 500,00	3 751,24			
1/240000-600000	Strom	2222	3222	24	4 300,00	4 500,00	3 459,43	4 300,00	4 500,00	1 613,36
1/240000-614000	Instandhaltung der Gebäude	2224	3224	24	49 500,00	16 000,00	18 966,96	49 500,00	16 000,00	18 880,76
1/240000-616000	Instandhaltung der Maschinen	2224	3224	24	3 200,00	3 500,00	1 907,79	3 200,00	3 500,00	1 907,79
1/240000-616100	Instandhaltung EDV	2224	3224	24	900,00	1 000,00	483,35	900,00	1 000,00	483,35
1/240000-617000	Instandhaltung von Fahrzeugen	2224	3224	24		500,00	123,38		500,00	123,38
1/240000-618000	Instandhaltung der Einrichtung	2224	3224	24	900,00	1 000,00	846,47	900,00	1 000,00	846,47
1/240000-619000	Instandhaltung Heizung	2224	3224	24	9 200,00	4 000,00	3 869,80	9 200,00	4 000,00	3 869,80
1/240000-631000	Telefongebühren	2222	3222	24	1 500,00	1 600,00	1 437,26	1 500,00	1 600,00	1 437,26
1/240000-640000	Techn. Überprüfung Spielgeräte	2222	3222	24	500,00	400,00	376,20	500,00	400,00	376,20
1/240000-650000	Kreditinsen	2241	3241	25	100,00	700,00	2 000,44	100,00	700,00	2 000,44
1/240000-670000	Versicherungen	2222	3222	24	2 800,00	2 600,00	2 565,74	2 800,00	2 600,00	2 565,74
1/240000-680000	Planmäßige Abschreibung	2226			26 600,00	23 000,00	22 755,54			
1/240000-711000	Geb. f.d. Ben. v. Gde.Einrichtungen und -anlagen gem. FAG (Ausgabe)	2225	3225	24	3 300,00	3 600,00	3 666,70	3 300,00	3 600,00	3 666,70
1/240000-720000	Kindergartenumlage f. Laab/Walde	2225	3225	24	4 100,00	4 500,00	7 954,84	4 100,00	4 500,00	7 954,84
1/240000-720100	Interne Leistungsverrechnung	2225	3225		13 100,00			13 100,00		
1/240000-724000	Reisegebühren	2225	3225	24	200,00	200,00	8,40	200,00	200,00	8,40
1/240000-729000	sonstige Ausgaben,	2225	3225	24	500,00	1 000,00	81,92	500,00	1 000,00	81,92
1/240000-768000	Sonstige laufende Transfer- Valida	2234	3234	27	2 500,00	2 500,00	2 252,29	2 500,00	2 500,00	2 252,29
1/240000-768100	KG Förderung an priv. HH	2234	3234	27	600,00	600,00		600,00	600,00	
<b>SU 22 / 32</b>	<b>Summe Aufwendungen / Auszahlungen operative Gebarung</b>				<b>739 200,00</b>	<b>684 400,00</b>	<b>579 521,48</b>	<b>710 100,00</b>	<b>658 900,00</b>	<b>545 870,09</b>
<b>SA 0 / SA 1</b>	<b>(0) Nettoergebnis (21 - 22) / (1) Geldfluss operative Gebarung (31 – 32)</b>				<b>-504 100,00</b>	<b>-492 400,00</b>	<b>-326 225,77</b>	<b>-480 900,00</b>	<b>-470 900,00</b>	<b>-307 381,87</b>
<b>SA01</b>	<b>Saldo (01) Haushaltsrücklagen (230 - 240)</b>				<b>0,00</b>	<b>0,00</b>	<b>0,00</b>	<b>0,00</b>	<b>0,00</b>	<b>0,00</b>
<b>SA00</b>	<b>Saldo (00) Nettoergebnis nach Haushaltsrücklagen (Saldo 0 + Saldo 01)</b>				<b>-504 100,00</b>	<b>-492 400,00</b>	<b>-326 225,77</b>			
<b>Investive Gebarung</b>										
<b>SU 33</b>	<b>Summe Einzahlungen investive Gebarung</b>							<b>0,00</b>	<b>0,00</b>	<b>0,00</b>
1/240000-020000	Maschinen und maschinelle Anlagen	3414	2 41					1 000,00	3 000,00	
1/240000-042100	Anschaffung von Möbeln und Inventar	3415	2 41					40 000,00	62 200,00	
1/240000-042200	Freilandgeräte	3415	2 41					8 000,00		1 619,30
1/240000-042300	Ankauf EDV	3415	2 41					1 000,00	1 000,00	
<b>SU 34</b>	<b>Summe Auszahlungen investive Gebarung</b>							<b>50 000,00</b>	<b>66 200,00</b>	<b>1 619,30</b>

		MVAG		VC QU	Ergebnisvoranschlag			Finanzierungsvoranschlag		
		EH	FH		VA 2026	VA 2025	RA 2024	VA 2026	VA 2025	RA 2024
<b>SA2</b>	<b>Saldo (2) Geldfluss aus der Investiven Gebarung (33 – 34)</b>							<b>-50 000,00</b>	<b>-66 200,00</b>	<b>-1 619,30</b>
<b>SA3</b>	<b>Saldo (3) Nettofinanzierungssaldo (Saldo 1 + Saldo 2)</b>							<b>-530 900,00</b>	<b>-537 100,00</b>	<b>-309 001,17</b>
<b>Finanzierungstätigkeit</b>										
<b>SU 35</b>	<b>Summe Einzahlungen aus der Finanzierungstätigkeit</b>							<b>0,00</b>	<b>0,00</b>	<b>0,00</b>
1/240000-346000	Investitionsdarlehen von Kreditinstituten		3614	65				2 900,00	19 900,00	36 852,80
<b>SU 36</b>	<b>Summe Auszahlungen aus der Finanzierungstätigkeit</b>							<b>2 900,00</b>	<b>19 900,00</b>	<b>36 852,80</b>
<b>SA4</b>	<b>Saldo (4) Geldfluss aus der Finanzierungstätigkeit (35 – 36)</b>							<b>-2 900,00</b>	<b>-19 900,00</b>	<b>-36 852,80</b>
<b>SA5</b>	<b>Saldo (5) Geldfluss aus der voranschlagswirksamen Gebarung (Saldo 3 + Saldo 4)</b>							<b>-533 800,00</b>	<b>-557 000,00</b>	<b>-345 853,97</b>
<b>240001 KIGA JEG ERWEITERUNG 2023</b>										
<b>Operative Gebarung</b>										
2/240001+813000	Erträge aus der Auflösung von Investitionszuschüssen (Kapitaltransfers)	2127			900,00					
6/240001+861000	Transfers von Ländern, Landesfonds und Landeskammern	2121	3121	1 15			14 800,00			14 800,00
6/240001+899000	Entnahmen aus Verrechnungsrücklagen zwischen operativer Gebarung und Projekten	2116		1			32 925,80			
<b>SU 21 / 31</b>	<b>Summe Erträge / Einzahlungen operative Gebarung</b>				<b>900,00</b>	<b>0,00</b>	<b>47 725,80</b>	<b>0,00</b>	<b>0,00</b>	<b>14 800,00</b>
1/240001-680000	Planmäßige Abschreibung	2226			7 300,00	7 300,00	5 602,85			
<b>SU 22 / 32</b>	<b>Summe Aufwendungen / Auszahlungen operative Gebarung</b>				<b>7 300,00</b>	<b>7 300,00</b>	<b>5 602,85</b>	<b>0,00</b>	<b>0,00</b>	<b>0,00</b>
<b>SA 0 / SA 1</b>	<b>(0) Nettoergebnis (21 - 22) / (1) Geldfluss operative Gebarung (31 – 32)</b>				<b>-6 400,00</b>	<b>-7 300,00</b>	<b>42 122,95</b>	<b>0,00</b>	<b>0,00</b>	<b>14 800,00</b>
<b>SA01</b>	<b>Saldo (01) Haushaltsrücklagen (230 - 240)</b>				<b>0,00</b>	<b>0,00</b>	<b>0,00</b>	<b>0,00</b>	<b>0,00</b>	<b>0,00</b>
<b>SA00</b>	<b>Saldo (00) Nettoergebnis nach Haushaltsrücklagen (Saldo 0 + Saldo 01)</b>				<b>-6 400,00</b>	<b>-7 300,00</b>	<b>42 122,95</b>			
<b>Investive Gebarung</b>										
6/240001+301000	Kapitaltransfers von Ländern, Landesfonds und Landeskammern		3331	1 33					7 900,00	
<b>SU 33</b>	<b>Summe Einzahlungen investive Gebarung</b>							<b>0,00</b>	<b>7 900,00</b>	<b>0,00</b>
5/240001-010000	Gebäude und Bauten		3413	1 40						673,16
5/240001-042100	Amts-, Betriebs- und Geschäftsausstattung		3415	1 41						30 031,09
<b>SU 34</b>	<b>Summe Auszahlungen investive Gebarung</b>							<b>0,00</b>	<b>0,00</b>	<b>30 704,25</b>
<b>SA2</b>	<b>Saldo (2) Geldfluss aus der Investiven Gebarung (33 – 34)</b>							<b>0,00</b>	<b>7 900,00</b>	<b>-30 704,25</b>
<b>SA3</b>	<b>Saldo (3) Nettofinanzierungssaldo (Saldo 1 + Saldo 2)</b>							<b>0,00</b>	<b>7 900,00</b>	<b>-15 904,25</b>
<b>Finanzierungstätigkeit</b>										
<b>SU 35</b>	<b>Summe Einzahlungen aus der Finanzierungstätigkeit</b>							<b>0,00</b>	<b>0,00</b>	<b>0,00</b>
<b>SU 36</b>	<b>Summe Auszahlungen aus der Finanzierungstätigkeit</b>							<b>0,00</b>	<b>0,00</b>	<b>0,00</b>
<b>SA4</b>	<b>Saldo (4) Geldfluss aus der Finanzierungstätigkeit (35 – 36)</b>							<b>0,00</b>	<b>0,00</b>	<b>0,00</b>

		MVAG VC QU			Ergebnisvoranschlag			Finanzierungsvoranschlag		
		EH	FH		VA 2026	VA 2025	RA 2024	VA 2026	VA 2025	RA 2024
<b>SA5</b>	<b>Saldo (5) Geldfluss aus der voranschlagswirksamen Gebarung (Saldo 3 + Saldo 4)</b>							<b>0,00</b>	<b>7 900,00</b>	<b>-15 904,25</b>
<b>240100</b>	<b>Kindergarten Kardinal Piffli Platz</b>									
<b>Operative Gebarung</b>										
2/240100+810000	Bastelbeitrag	2114	3114	13	12 800,00	13 200,00	12 606,06	12 800,00	13 200,00	12 624,24
2/240100+810100	Essensbeiträge	2114	3114	13	35 000,00	38 000,00	35 166,78	35 000,00	38 000,00	35 436,85
2/240100+810200	Erlöse aus Nachmittagsbetreuung	2114	3114	13	27 000,00	27 000,00	23 092,77	27 000,00	27 000,00	22 948,09
2/240100+813000	Erträge aus der Auflösung von Investitionszuschüssen (Kapitaltransfers)	2127			200,00					
2/240100+817000	Erträge aus der Auflösung von sonstigen Rückstellungen	2117			600,00	600,00	6 254,09			
2/240100+827000	Kostenersätze für die Überlassung von Bediensteten an Dritte	2116	3116	18			1 648,41			1 648,41
2/240100+861000	Laufende Transferzahlungen von Ländern und Landesfonds	2121	3121	15	106 000,00	106 000,00	73 383,05	106 000,00	106 000,00	73 383,05
<b>SU 21 / 31</b>	<b>Summe Erträge / Einzahlungen operative Gebarung</b>				<b>181 600,00</b>	<b>184 800,00</b>	<b>152 151,16</b>	<b>180 800,00</b>	<b>184 200,00</b>	<b>146 040,64</b>
1/240100-400000	Bücher & Spiele	2221	3221	23	1 800,00	2 000,00	986,16	1 800,00	2 000,00	986,16
1/240100-400100	Geringwertige Wirtschaftsgüter (GWG)	2221	3221	23	900,00	1 000,00	1 478,38	900,00	1 000,00	1 478,38
1/240100-430000	Essen	2221	3221	23	32 200,00	38 000,00	35 685,28	32 200,00	38 000,00	35 385,09
1/240100-451000	Beheizung	2221	3221	23	5 200,00	5 300,00	1 728,09	5 200,00	5 300,00	1 728,09
1/240100-454000	Reinigungsmittel	2221	3221	23	5 500,00	4 000,00	5 820,95	5 500,00	4 000,00	5 820,95
1/240100-456000	Schreib-, Zeichen- und sonstige Büromittel	2221	3221	23	600,00	700,00	1 258,19	600,00	700,00	1 258,19
1/240100-457000	Zeitschriften Formulare Büromaterial	2221	3221	23	400,00	400,00	145,13	400,00	400,00	145,13
1/240100-459000	Bastelmaterial	2221	3221	23	11 800,00	12 800,00	11 306,19	11 800,00	12 800,00	11 306,19
1/240100-510000	Geldbezüge der Vertragsbediensteten der Verwaltung	2211	3211	20	8 200,00	7 000,00	7 171,73	8 200,00	7 000,00	7 171,73
1/240100-511000	Geldbezüge der Vertragsbediensteten in handwerklicher Verwendung	2211	3211	20	262 800,00	255 000,00	241 020,72	262 800,00	255 000,00	241 020,72
1/240100-522000	Geldbezüge der nicht ganzjährig beschäftigten Angestellten	2211	3211	20	8 400,00	5 200,00	2 169,54	8 400,00	5 200,00	2 169,54
1/240100-523000	Geldbezüge der nicht ganzjährig besch. Arbeiter	2211	3211	20	3 500,00		3 170,86	3 500,00		3 170,86
1/240100-569000	Sonstige Nebengeühren	2211	3211	20	4 100,00	4 000,00	2 655,69	4 100,00	4 000,00	2 655,69
1/240100-580000	DG-Beiträge zum Ausgleichsfonds für Familienbeihilfen	2212	3212	20	10 900,00	10 600,00	8 281,60	10 900,00	10 600,00	8 281,60
1/240100-582000	Sonstige Dienstgeberbeiträge zur sozialen Sicherheit	2212	3212	20	69 600,00	60 000,00	52 406,01	69 600,00	60 000,00	52 406,01
1/240100-591000	Dotierung von Rückstellungen für Abfertigungen	2214			1 900,00	1 900,00	4 914,80			
1/240100-592000	Dotierung von Rückstellungen für Jubiläumszuwendungen	2214			2 000,00	2 600,00	4 801,51			

		MVAG		VC QU	Ergebnisvoranschlag			Finanzierungsvoranschlag		
		EH	FH		VA 2026	VA 2025	RA 2024	VA 2026	VA 2025	RA 2024
1/240100-600000	Strom	2222	3222	24	9 500,00	8 000,00	7 502,69	9 500,00	8 000,00	7 604,97
1/240100-614000	Instandhaltung von Gebäuden	2224	3224	24	7 400,00	8 000,00	6 549,76	7 400,00	8 000,00	6 460,54
1/240100-616000	Instandhaltung von Maschinen und maschinelle Anlagen	2224	3224	24	1 900,00	2 100,00	2 379,33	1 900,00	2 100,00	2 379,33
1/240100-616100	Instandhaltung EDV	2224	3224	24	600,00	700,00	479,63	600,00	700,00	479,63
1/240100-617000	Instandhaltung von Fahrzeugen	2224	3224	24		400,00	84,20		400,00	84,20
1/240100-618000	Instandhaltung d. Einrichtung	2224	3224	24	900,00	1 000,00	521,18	900,00	1 000,00	521,18
1/240100-631000	Telefongebühren	2222	3222	24	1 100,00	1 200,00	1 292,29	1 100,00	1 200,00	1 303,54
1/240100-640000	Techn. Überprüfung Spielgeräte	2222	3222	24	500,00	500,00	375,92	500,00	500,00	375,92
1/240100-650000	Kreditzinsen	2241	3241	25	26 700,00	31 800,00	21 860,13	26 700,00	31 800,00	21 860,13
1/240100-670000	Versicherungen	2222	3222	24	2 300,00	2 400,00	2 245,15	2 300,00	2 400,00	2 245,15
1/240100-680000	Planmäßige Abschreibung	2226			11 300,00	10 300,00	11 178,44			
1/240100-711000	Geb. f.d. Ben. v. Gde.Einrichtungen und -anlagen gem. FAG (Ausgabe)	2225	3225	24	2 600,00	2 700,00	2 676,77	2 600,00	2 700,00	2 676,77
1/240100-720100	Interne Leistungsverrechnung	2225	3225		1 200,00			1 200,00		
1/240100-724000	Reisegebühren	2225	3225	24	100,00	100,00	117,38	100,00	100,00	117,38
1/240100-729000	sonstige Ausgaben	2225	3225	24	1 500,00	600,00	224,97	1 500,00	600,00	224,97
1/240100-768000	Valida Pensionsvorsorge	2234	3234	27	2 100,00	2 100,00	1 143,06	2 100,00	2 100,00	1 143,06
<b>SU 22 / 32</b>	<b>Summe Aufwendungen / Auszahlungen operative Gebarung</b>				<b>499 500,00</b>	<b>482 400,00</b>	<b>443 631,73</b>	<b>484 300,00</b>	<b>467 600,00</b>	<b>422 461,10</b>
<b>SA 0 / SA 1</b>	<b>(0) Nettoergebnis (21 - 22) / (1) Geldfluss operative Gebarung (31 – 32)</b>				<b>-317 900,00</b>	<b>-297 600,00</b>	<b>-291 480,57</b>	<b>-303 500,00</b>	<b>-283 400,00</b>	<b>-276 420,46</b>
<b>SA01</b>	<b>Saldo (01) Haushaltsrücklagen (230 - 240)</b>				<b>0,00</b>	<b>0,00</b>	<b>0,00</b>	<b>0,00</b>	<b>0,00</b>	<b>0,00</b>
<b>SA00</b>	<b>Saldo (00) Nettoergebnis nach Haushaltsrücklagen (Saldo 0 + Saldo 01)</b>				<b>-317 900,00</b>	<b>-297 600,00</b>	<b>-291 480,57</b>			
<b>Investive Gebarung</b>										
2/240100+301000	Kapitaltransfers von Ländern, Landesfonds und Landeskammern		3331	33				21 500,00	21 500,00	30 760,66
<b>SU 33</b>	<b>Summe Einzahlungen investive Gebarung</b>							<b>21 500,00</b>	<b>21 500,00</b>	<b>30 760,66</b>
1/240100-042100	Anschaffung v. Möbel u. Inventar		3415	2 41						4 662,92
1/240100-042300	Ankauf EDV		3415	2 41				1 000,00	1 000,00	
<b>SU 34</b>	<b>Summe Auszahlungen investive Gebarung</b>							<b>1 000,00</b>	<b>1 000,00</b>	<b>4 662,92</b>
<b>SA2</b>	<b>Saldo (2) Geldfluss aus der Investiven Gebarung (33 – 34)</b>							<b>20 500,00</b>	<b>20 500,00</b>	<b>26 097,74</b>
<b>SA3</b>	<b>Saldo (3) Nettofinanzierungssaldo (Saldo 1 + Saldo 2)</b>							<b>-283 000,00</b>	<b>-262 900,00</b>	<b>-250 322,72</b>
<b>Finanzierungstätigkeit</b>										
<b>SU 35</b>	<b>Summe Einzahlungen aus der Finanzierungstätigkeit</b>							<b>0,00</b>	<b>0,00</b>	<b>0,00</b>
1/240100-346000	Investitionsdarlehen von Kreditinstituten		3614	65				75 200,00	75 200,00	65 217,68
<b>SU 36</b>	<b>Summe Auszahlungen aus der Finanzierungstätigkeit</b>							<b>75 200,00</b>	<b>75 200,00</b>	<b>65 217,68</b>
<b>SA4</b>	<b>Saldo (4) Geldfluss aus der Finanzierungstätigkeit (35 – 36)</b>							<b>-75 200,00</b>	<b>-75 200,00</b>	<b>-65 217,68</b>
<b>SA5</b>	<b>Saldo (5) Geldfluss aus der voranschlagswirksamen Gebarung (Saldo 3 + Saldo 4)</b>							<b>-358 200,00</b>	<b>-338 100,00</b>	<b>-315 540,40</b>

		MVAG	VC QU	Ergebnisvoranschlag			Finanzierungsvoranschlag		
		EH	FH	VA 2026	VA 2025	RA 2024	VA 2026	VA 2025	RA 2024
<b>240102</b>	<b>KG u. Tagesbetreuungseinrichtung</b>								
<b>Operative Gebarung</b>									
2/240102+813000	Erträge aus der Auflösung von Investitionszuschüssen (Kapitaltransfers)	2127		10 700,00	10 700,00	10 693,72			
<b>SU 21 / 31</b>	<b>Summe Erträge / Einzahlungen operative Gebarung</b>			<b>10 700,00</b>	<b>10 700,00</b>	<b>10 693,72</b>	<b>0,00</b>	<b>0,00</b>	<b>0,00</b>
1/240102-680000	Planmäßige Abschreibung	2226		39 200,00	39 200,00	39 183,06			
<b>SU 22 / 32</b>	<b>Summe Aufwendungen / Auszahlungen operative Gebarung</b>			<b>39 200,00</b>	<b>39 200,00</b>	<b>39 183,06</b>	<b>0,00</b>	<b>0,00</b>	<b>0,00</b>
<b>SA 0 / SA 1</b>	<b>(0) Nettoergebnis (21 - 22) / (1) Geldfluss operative Gebarung (31 – 32)</b>			<b>-28 500,00</b>	<b>-28 500,00</b>	<b>-28 489,34</b>	<b>0,00</b>	<b>0,00</b>	<b>0,00</b>
<b>SA01</b>	<b>Saldo (01) Haushaltsrücklagen (230 - 240)</b>			<b>0,00</b>	<b>0,00</b>	<b>0,00</b>	<b>0,00</b>	<b>0,00</b>	<b>0,00</b>
<b>SA00</b>	<b>Saldo (00) Nettoergebnis nach Haushaltsrücklagen (Saldo 0 + Saldo 01)</b>			<b>-28 500,00</b>	<b>-28 500,00</b>	<b>-28 489,34</b>			
<b>Investive Gebarung</b>									
<b>SU 33</b>	<b>Summe Einzahlungen investive Gebarung</b>						<b>0,00</b>	<b>0,00</b>	<b>0,00</b>
<b>SU 34</b>	<b>Summe Auszahlungen investive Gebarung</b>						<b>0,00</b>	<b>0,00</b>	<b>0,00</b>
<b>SA2</b>	<b>Saldo (2) Geldfluss aus der Investiven Gebarung (33 – 34)</b>						<b>0,00</b>	<b>0,00</b>	<b>0,00</b>
<b>SA3</b>	<b>Saldo (3) Nettofinanzierungssaldo (Saldo 1 + Saldo 2)</b>						<b>0,00</b>	<b>0,00</b>	<b>0,00</b>
<b>Finanzierungstätigkeit</b>									
<b>SU 35</b>	<b>Summe Einzahlungen aus der Finanzierungstätigkeit</b>						<b>0,00</b>	<b>0,00</b>	<b>0,00</b>
<b>SU 36</b>	<b>Summe Auszahlungen aus der Finanzierungstätigkeit</b>						<b>0,00</b>	<b>0,00</b>	<b>0,00</b>
<b>SA4</b>	<b>Saldo (4) Geldfluss aus der Finanzierungstätigkeit (35 – 36)</b>						<b>0,00</b>	<b>0,00</b>	<b>0,00</b>
<b>SA5</b>	<b>Saldo (5) Geldfluss aus der voranschlagswirksamen Gebarung (Saldo 3 + Saldo 4)</b>						<b>0,00</b>	<b>0,00</b>	<b>0,00</b>
<b>240103</b>	<b>KGG KPP Erweiterung 2023/2024</b>								
<b>Operative Gebarung</b>									
2/240103+813000	Erträge aus der Auflösung von Investitionszuschüssen (Kapitaltransfers)	2127		11 000,00		3 798,27			
<b>SU 21 / 31</b>	<b>Summe Erträge / Einzahlungen operative Gebarung</b>			<b>11 000,00</b>	<b>0,00</b>	<b>3 798,27</b>	<b>0,00</b>	<b>0,00</b>	<b>0,00</b>
1/240103-680000	Planmäßige Abschreibung	2226		20 200,00	19 100,00	10 025,94			
5/240103-799000	Zuweisungen an Verrechnungsrücklagen zwischen operativer Gebarung und Projekten	2225	1			9,81			
<b>SU 22 / 32</b>	<b>Summe Aufwendungen / Auszahlungen operative Gebarung</b>			<b>20 200,00</b>	<b>19 100,00</b>	<b>10 035,75</b>	<b>0,00</b>	<b>0,00</b>	<b>0,00</b>
<b>SA 0 / SA 1</b>	<b>(0) Nettoergebnis (21 - 22) / (1) Geldfluss operative Gebarung (31 – 32)</b>			<b>-9 200,00</b>	<b>-19 100,00</b>	<b>-6 237,48</b>	<b>0,00</b>	<b>0,00</b>	<b>0,00</b>
<b>SA01</b>	<b>Saldo (01) Haushaltsrücklagen (230 - 240)</b>			<b>0,00</b>	<b>0,00</b>	<b>0,00</b>	<b>0,00</b>	<b>0,00</b>	<b>0,00</b>
<b>SA00</b>	<b>Saldo (00) Nettoergebnis nach Haushaltsrücklagen (Saldo 0 + Saldo 01)</b>			<b>-9 200,00</b>	<b>-19 100,00</b>	<b>-6 237,48</b>			
<b>Investive Gebarung</b>									
6/240103+300000	Kapitaltransfers von Bund, Bundesfonds und Bundeskammern	3331	1						379 826,68

		MVAG		VC QU	Ergebnisvoranschlag			Finanzierungsvoranschlag		
		EH	FH		VA 2026	VA 2025	RA 2024	VA 2026	VA 2025	RA 2024
6/240103+301000	Kapitaltransfers von Ländern, Landesfonds und Landeskammern	3331	1	33				132 300,00		
<b>SU 33</b>	<b>Summe Einzahlungen investive Gebarung</b>							<b>0,00</b>	<b>132 300,00</b>	<b>379 826,68</b>
5/240103-010000	Gebäude und Bauten	3413	1	40						937 671,75
5/240103-042100	Amts-, Betriebs- und Geschäftsausstattung	3415	1	41						38 700,95
<b>SU 34</b>	<b>Summe Auszahlungen investive Gebarung</b>							<b>0,00</b>	<b>0,00</b>	<b>976 372,70</b>
<b>SA2</b>	<b>Saldo (2) Geldfluss aus der Investiven Gebarung (33 – 34)</b>							<b>0,00</b>	<b>132 300,00</b>	<b>-596 546,02</b>
<b>SA3</b>	<b>Saldo (3) Nettofinanzierungssaldo (Saldo 1 + Saldo 2)</b>							<b>0,00</b>	<b>132 300,00</b>	<b>-596 546,02</b>
<b>Finanzierungstätigkeit</b>										
6/240103+346000	Investitionsdarlehen von Finanzunternehmen	3514	1	55						537 390,00
<b>SU 35</b>	<b>Summe Einzahlungen aus der Finanzierungstätigkeit</b>							<b>0,00</b>	<b>0,00</b>	<b>537 390,00</b>
<b>SU 36</b>	<b>Summe Auszahlungen aus der Finanzierungstätigkeit</b>							<b>0,00</b>	<b>0,00</b>	<b>0,00</b>
<b>SA4</b>	<b>Saldo (4) Geldfluss aus der Finanzierungstätigkeit (35 – 36)</b>							<b>0,00</b>	<b>0,00</b>	<b>537 390,00</b>
<b>SA5</b>	<b>Saldo (5) Geldfluss aus der voranschlagswirksamen Gebarung (Saldo 3 + Saldo 4)</b>							<b>0,00</b>	<b>132 300,00</b>	<b>-59 156,02</b>
<b>240110</b>	<b>Krabbelstube Kard.Piffl Platz</b>									
<b>Operative Gebarung</b>										
2/240110+810000	Bastelbeitrag	2114	3114	13	3 000,00	3 000,00	3 341,31	3 000,00	3 000,00	3 182,20
2/240110+810100	Essensbeiträge	2114	3114	13	9 000,00	8 800,00	5 003,33	9 000,00	8 800,00	5 027,72
2/240110+810200	Krippenbeitrag	2114	3114	13	3 000,00	3 000,00	2 729,95	3 000,00	3 000,00	2 762,07
2/240110+813000	Erträge aus der Auflösung von Investitionszuschüssen (Kapitaltransfers)	2127			2 000,00	2 000,00	1 978,14			
2/240110+817000	Erträge aus der Auflösung von sonstigen Rückstellungen	2117			1 000,00					
2/240110+861000	Transfers von Ländern, Landesfonds und Landeskammern	2121	3121	15	70 000,00	99 600,00	97 772,34	70 000,00	99 600,00	96 119,22
<b>SU 21 / 31</b>	<b>Summe Erträge / Einzahlungen operative Gebarung</b>				<b>88 000,00</b>	<b>116 400,00</b>	<b>110 825,07</b>	<b>85 000,00</b>	<b>114 400,00</b>	<b>107 091,21</b>
1/240110-400000	Bücher & Spiele	2221	3221	23	900,00	1 300,00	59,90	900,00	1 300,00	59,90
1/240110-400100	Geringwertige Wirtschaftsgüter (GWG)	2221	3221	23	400,00	400,00	360,99	400,00	400,00	29,16
1/240110-430000	Essen & Jause	2221	3221	23	8 300,00	8 800,00	6 413,13	8 300,00	8 800,00	6 432,34
1/240110-451000	Beheizung	2221	3221	23	2 000,00	2 000,00	864,04	2 000,00	2 000,00	864,04
1/240110-454000	Reinigungsmittel	2221	3221	23	500,00	1 000,00	480,55	500,00	1 000,00	480,55
1/240110-456000	Schreib-, Zeichen- und sonstige Büromittel	2221	3221	23	500,00	500,00	455,03	500,00	500,00	455,03
1/240110-457000	Zeitschriften, Formulare,	2221	3221	23	100,00	100,00	23,27	100,00	100,00	23,27
1/240110-459000	Bastelmaterial	2221	3221	23	2 800,00	2 000,00	1 689,13	2 800,00	2 000,00	1 689,13
1/240110-510000	Geldbezüge der Vertragsbediensteten der Verwaltung	2211	3211	20	5 100,00	5 000,00	34 496,60	5 100,00	5 000,00	34 496,60



		MVAG		VC QU	Ergebnisvoranschlag			Finanzierungsvoranschlag		
		EH	FH		VA 2026	VA 2025	RA 2024	VA 2026	VA 2025	RA 2024
1/240110-511000	Geldbezüge der Vertragsbediensteten in handwerklicher Verwendung	2211	3211	20	129 800,00	136 000,00	94 646,20	129 800,00	136 000,00	94 646,20
1/240110-523000	Geldbezüge der nicht ganzjährig beschäftigten Arbeiter	2211	3211	20	1 800,00	1 700,00	1 585,43	1 800,00	1 700,00	1 585,43
1/240110-569000	Sonstige Nebengebühren	2211	3211	20	1 700,00	1 600,00	841,82	1 700,00	1 600,00	841,82
1/240110-580000	Dienstgeberbeiträge zum Ausgleichsfonds für Familienbeihilfen	2212	3212	20	5 000,00	4 900,00	4 762,26	5 000,00	4 900,00	4 762,26
1/240110-582000	Sonstige Dienstgeberbeiträge zur sozialen Sicherheit	2212	3212	20	34 100,00	33 100,00	27 151,40	34 100,00	33 100,00	27 151,40
1/240110-592000	Dotierung von Rückstellungen für Jubiläumszuwendungen	2214			3 400,00	4 300,00	6 774,64			
1/240110-600000	Strom	2222	3222	24	3 700,00	3 800,00		3 700,00	3 800,00	
1/240110-614000	Instandhaltung von Gebäuden und Bauten	2224	3224	24	2 300,00	1 500,00	2 853,49	2 300,00	1 500,00	2 619,27
1/240110-616100	Instandhaltung EDV	2224	3224	24	300,00	1 000,00		300,00	1 000,00	
1/240110-617000	Instandhaltung von Fahrzeugen	2224	3224	24		300,00	45,01		300,00	45,01
1/240110-618000	Instandhaltung von sonstigen Anlagen	2224	3224	24	900,00	1 000,00		900,00	1 000,00	
1/240110-631000	Telekommunikationsdienste	2222	3222	24	100,00	100,00		100,00	100,00	
1/240110-650000	Zinsen für Finanzschulden in Euro	2241	3241	25	1 300,00	1 400,00	1 546,60	1 300,00	1 400,00	1 546,60
1/240110-670000	Versicherungen	2222	3222	24	600,00	700,00	535,84	600,00	700,00	535,84
1/240110-680000	Planmäßige Abschreibung	2226			6 600,00	6 600,00	6 568,36			
1/240110-711000	Gebühren für die Benützung von Gemeindeeinrichtungen und Anlagen gemäß FAG	2225	3225	24	2 200,00	2 400,00	1 815,18	2 200,00	2 400,00	1 815,18
1/240110-724000	Reisegebühren	2225	3225	24	100,00	100,00	3,36	100,00	100,00	3,36
1/240110-729000	Sonstige Aufwendungen	2225	3225	24	200,00	200,00		200,00	200,00	
1/240110-768000	Sonstige Transfers an private Haushalte VALIDA	2234	3234	27	400,00	400,00	438,85	400,00	400,00	438,85
<b>SU 22 / 32</b>	<b>Summe Aufwendungen / Auszahlungen operative Gebarung</b>				<b>215 100,00</b>	<b>222 200,00</b>	<b>194 411,08</b>	<b>205 100,00</b>	<b>211 300,00</b>	<b>180 521,24</b>
<b>SA 0 / SA 1</b>	<b>(0) Nettoergebnis (21 - 22) / (1) Geldfluss operative Gebarung (31 – 32)</b>				<b>-127 100,00</b>	<b>-105 800,00</b>	<b>-83 586,01</b>	<b>-120 100,00</b>	<b>-96 900,00</b>	<b>-73 430,03</b>
<b>SA01</b>	<b>Saldo (01) Haushaltsrücklagen (230 - 240)</b>				<b>0,00</b>	<b>0,00</b>	<b>0,00</b>	<b>0,00</b>	<b>0,00</b>	<b>0,00</b>
<b>SA00</b>	<b>Saldo (00) Nettoergebnis nach Haushaltsrücklagen (Saldo 0 + Saldo 01)</b>				<b>-127 100,00</b>	<b>-105 800,00</b>	<b>-83 586,01</b>			
<b>Investive Gebarung</b>										
2/240110+301000	Kapitaltransfers von Ländern, Landesfonds und Landeskammern		3331	33				8 700,00	9 000,00	9 997,06
<b>SU 33</b>	<b>Summe Einzahlungen investive Gebarung</b>							<b>8 700,00</b>	<b>9 000,00</b>	<b>9 997,06</b>
1/240110-042100	Amts-, Betriebs- und Geschäftsausstattung		3415	2 41				1 000,00	1 000,00	956,70
1/240110-042200	Freilandgeräte		3415	2 41				1 000,00	1 000,00	
1/240110-042300	Ankauf EDV		3415	2 41				1 000,00	1 000,00	
<b>SU 34</b>	<b>Summe Auszahlungen investive Gebarung</b>							<b>3 000,00</b>	<b>3 000,00</b>	<b>956,70</b>

		MVAG VC QU			Ergebnisvoranschlag			Finanzierungsvoranschlag		
		EH	FH		VA 2026	VA 2025	RA 2024	VA 2026	VA 2025	RA 2024
SA2	Saldo (2) Geldfluss aus der Investiven Gebarung (33 – 34)							5 700,00	6 000,00	9 040,36
SA3	Saldo (3) Nettofinanzierungssaldo (Saldo 1 + Saldo 2)							-114 400,00	-90 900,00	-64 389,67
<b>Finanzierungstätigkeit</b>										
SU 35	Summe Einzahlungen aus der Finanzierungstätigkeit							0,00	0,00	0,00
1/240110-346000	Investitionsdarlehen von Finanzunternehmen		3614	65				12 700,00	12 700,00	12 727,42
SU 36	Summe Auszahlungen aus der Finanzierungstätigkeit							12 700,00	12 700,00	12 727,42
SA4	Saldo (4) Geldfluss aus der Finanzierungstätigkeit (35 – 36)							-12 700,00	-12 700,00	-12 727,42
SA5	Saldo (5) Geldfluss aus der voranschlagswirksamen Gebarung (Saldo 3 + Saldo 4)							-127 100,00	-103 600,00	-77 117,09
<b>240200 Kindergarten Schlossallee</b>										
<b>Operative Gebarung</b>										
SU 21 / 31	Summe Erträge / Einzahlungen operative Gebarung				0,00	0,00	0,00	0,00	0,00	0,00
1/240200-680000	Planmäßige Abschreibung		2226		100,00	300,00	496,44			
SU 22 / 32	Summe Aufwendungen / Auszahlungen operative Gebarung				100,00	300,00	496,44	0,00	0,00	0,00
SA 0 / SA 1	(0) Nettoergebnis (21 - 22) / (1) Geldfluss operative Gebarung (31 – 32)				-100,00	-300,00	-496,44	0,00	0,00	0,00
SA01	Saldo (01) Haushaltsrücklagen (230 - 240)				0,00	0,00	0,00	0,00	0,00	0,00
SA00	Saldo (00) Nettoergebnis nach Haushaltsrücklagen (Saldo 0 + Saldo 01)				-100,00	-300,00	-496,44			
<b>Investive Gebarung</b>										
SU 33	Summe Einzahlungen investive Gebarung							0,00	0,00	0,00
SU 34	Summe Auszahlungen investive Gebarung							0,00	0,00	0,00
SA2	Saldo (2) Geldfluss aus der Investiven Gebarung (33 – 34)							0,00	0,00	0,00
SA3	Saldo (3) Nettofinanzierungssaldo (Saldo 1 + Saldo 2)							0,00	0,00	0,00
<b>Finanzierungstätigkeit</b>										
SU 35	Summe Einzahlungen aus der Finanzierungstätigkeit							0,00	0,00	0,00
SU 36	Summe Auszahlungen aus der Finanzierungstätigkeit							0,00	0,00	0,00
SA4	Saldo (4) Geldfluss aus der Finanzierungstätigkeit (35 – 36)							0,00	0,00	0,00
SA5	Saldo (5) Geldfluss aus der voranschlagswirksamen Gebarung (Saldo 3 + Saldo 4)							0,00	0,00	0,00
<b>25 Außerschulische Jugendberziehung</b>										
<b>250 Horte für Schülerinnen und Schüler</b>										
<b>250000 Hort</b>										
<b>Operative Gebarung</b>										
2/250000+810000	Hortbetreuung	2114	3114	13	134 000,00	130 000,00	116 669,03	134 000,00	130 000,00	111 222,14
2/250000+810100	Essensbeiträge	2114	3114	13	64 500,00	62 000,00	66 781,29	64 500,00	62 000,00	64 086,68
2/250000+812000	Bastelbeitrag	2114	3114	13	16 600,00	16 400,00	17 926,35	16 600,00	16 400,00	17 926,35

		MVAG VC QU			Ergebnisvoranschlag			Finanzierungsvoranschlag		
		EH	FH		VA 2026	VA 2025	RA 2024	VA 2026	VA 2025	RA 2024
2/250000+813000	Erträge aus der Auflösung von Investitionszuschüssen (Kapitaltransfers)	2127			13 500,00	13 500,00	13 488,19			
2/250000+817000	Erträge aus der Auflösung von sonstigen Rückstellungen	2117			8 300,00		6 426,36			
2/250000+861000	Nö. Hortförderung des Landes lt. Ansuchen	2121	3121	15	24 000,00	24 000,00	23 534,29	24 000,00	24 000,00	23 534,29
2/250000+861100	Zinsenzuschuß FLISA	2121	3121	15		300,00	1 283,41		300,00	1 283,41
<b>SU 21 / 31</b>	<b>Summe Erträge / Einzahlungen operative Gebarung</b>				<b>260 900,00</b>	<b>246 200,00</b>	<b>246 108,92</b>	<b>239 100,00</b>	<b>232 700,00</b>	<b>218 052,87</b>
1/250000-400000	Geringwertige Wirtschaftsgüter (GWG)	2221	3221	23	600,00	700,00	1 841,44	600,00	700,00	1 841,44
1/250000-430000	Essen	2221	3221	23	49 700,00	52 000,00	52 113,25	49 700,00	52 000,00	52 201,62
1/250000-430100	Jause	2221	3221	23	9 700,00	10 000,00	12 849,14	9 700,00	10 000,00	12 944,14
1/250000-451000	Beheizung	2221	3221	23	2 900,00	3 000,00	2 404,05	2 900,00	3 000,00	2 404,05
1/250000-454000	Reinigungsmaterial	2221	3221	23	3 700,00	4 000,00	4 700,79	3 700,00	4 000,00	4 700,79
1/250000-456000	Büromat.u.Ges.Bl.	2221	3221	23	200,00	200,00	845,93	200,00	200,00	845,93
1/250000-459000	Bastelmaterial	2221	3221	23	15 300,00	16 400,00	6 568,99	15 300,00	16 400,00	6 235,20
1/250000-510000	Geldbezüge der Vertragsbediensteten der Verwaltung	2211	3211	20	226 800,00	228 100,00	212 128,08	226 800,00	228 100,00	212 128,08
1/250000-511000	Gehälter Arbeiter	2211	3211	20	176 400,00	173 200,00	165 878,58	176 400,00	173 200,00	165 878,58
1/250000-569000	Sonstige Nebengebühren	2211	3211	20	2 600,00	2 600,00	3 607,84	2 600,00	2 600,00	3 607,84
1/250000-580000	DG-Beiträge zum Ausgleichsfonds für Familienbeihilfen	2212	3212	20	14 800,00	13 500,00	13 623,01	14 800,00	13 500,00	13 623,01
1/250000-582000	Sonstige Dienstgeberbeiträge zur sozialen Sicherheit	2212	3212	20	86 500,00	87 000,00	79 509,71	86 500,00	87 000,00	79 509,71
1/250000-600000	Strom	2222	3222	24	5 700,00	5 900,00		5 700,00	5 900,00	
1/250000-614000	Instandhaltung von Gebäuden	2224	3224	24	2 300,00	11 200,00	7 063,48	2 300,00	11 200,00	7 090,98
1/250000-616000	Instandhaltung von Maschinen	2224	3224	24	1 800,00	2 000,00	178,49	1 800,00	2 000,00	178,49
1/250000-617000	Instandhaltung von Fahrzeugen	2224	3224	24	500,00	500,00	123,38	500,00	500,00	123,38
1/250000-618000	Instandhaltg.der Einrichtung	2224	3224	24	2 300,00	1 500,00		2 300,00	1 500,00	
1/250000-619000	Instandhaltung Heizung	2224	3224	24	1 700,00	1 900,00	1 204,76	1 700,00	1 900,00	1 411,68
1/250000-631000	Tel.Geb.	2222	3222	24	900,00	1 000,00	1 241,39	900,00	1 000,00	1 244,09
1/250000-640000	Techn. Überprüfung Spielgeräte	2222	3222	24	1 100,00	300,00	323,57	1 100,00	300,00	323,57
1/250000-650000	Kreditzinsen	2241	3241	25		500,00	1 378,28		500,00	1 378,28
1/250000-670000	Versicherungen	2222	3222	24	2 600,00	2 400,00	2 321,37	2 600,00	2 400,00	2 321,37
1/250000-680000	Planmäßige Abschreibung	2226			35 600,00	36 000,00	38 423,46			
1/250000-711000	Geb. f.d. Ben. v. Gde.Einrichtungen und -anlagen gem. FAG (Ausgabe)	2225	3225	24	2 900,00	3 000,00	2 854,49	2 900,00	3 000,00	2 854,49
1/250000-724000	Reisegebühren	2225	3225	24	500,00	500,00	45,36	500,00	500,00	45,36
1/250000-729000	Sonst.Ausgaben,	2225	3225	24	1 100,00	1 200,00	1 728,59	1 100,00	1 200,00	1 728,59
1/250000-768000	Sonstige laufende Transfer- Valida	2234	3234	27	4 700,00	4 000,00	3 994,24	4 700,00	4 000,00	3 994,24
1/250000-772000	Hortförderung	2231		43	1 000,00	1 000,00	1 000,00			
<b>SU 22 / 32</b>	<b>Summe Aufwendungen / Auszahlungen operative Gebarung</b>				<b>653 900,00</b>	<b>663 600,00</b>	<b>617 951,67</b>	<b>617 300,00</b>	<b>626 600,00</b>	<b>578 614,91</b>

		MVAG	VC QU	Ergebnisvoranschlag			Finanzierungsvoranschlag		
		EH	FH	VA 2026	VA 2025	RA 2024	VA 2026	VA 2025	RA 2024
<b>SA 0 / SA 1</b>	<b>(0) Nettoergebnis (21 - 22) / (1) Geldfluss operative Gebarung (31 – 32)</b>			-393 000,00	-417 400,00	-371 842,75	-378 200,00	-393 900,00	-360 562,04
<b>SA01</b>	<b>Saldo (01) Haushaltsrücklagen (230 - 240)</b>			0,00	0,00	0,00	0,00	0,00	0,00
<b>SA00</b>	<b>Saldo (00) Nettoergebnis nach Haushaltsrücklagen (Saldo 0 + Saldo 01)</b>			-393 000,00	-417 400,00	-371 842,75			
<b>Investive Gebarung</b>									
<b>SU 33</b>	<b>Summe Einzahlungen investive Gebarung</b>						0,00	0,00	0,00
1/250000-042100	Hort-Einrichtung		3415 2 41				41 500,00	2 500,00	4 680,83
1/250000-042200	Freilandgeräte		3415 2 41				2 000,00	2 000,00	1 493,22
1/250000-772000	Hortförderung		3431 43				1 000,00	1 000,00	1 000,00
<b>SU 34</b>	<b>Summe Auszahlungen investive Gebarung</b>						44 500,00	5 500,00	7 174,05
<b>SA2</b>	<b>Saldo (2) Geldfluss aus der Investiven Gebarung (33 – 34)</b>						-44 500,00	-5 500,00	-7 174,05
<b>SA3</b>	<b>Saldo (3) Nettofinanzierungssaldo (Saldo 1 + Saldo 2)</b>						-422 700,00	-399 400,00	-367 736,09
<b>Finanzierungstätigkeit</b>									
<b>SU 35</b>	<b>Summe Einzahlungen aus der Finanzierungstätigkeit</b>						0,00	0,00	0,00
1/250000-346000	Investitionsdarlehen von Kreditinstituten		3614 65				700,00	13 000,00	25 955,78
<b>SU 36</b>	<b>Summe Auszahlungen aus der Finanzierungstätigkeit</b>						700,00	13 000,00	25 955,78
<b>SA4</b>	<b>Saldo (4) Geldfluss aus der Finanzierungstätigkeit (35 – 36)</b>						-700,00	-13 000,00	-25 955,78
<b>SA5</b>	<b>Saldo (5) Geldfluss aus der voranschlagswirksamen Gebarung (Saldo 3 + Saldo 4)</b>						-423 400,00	-412 400,00	-393 691,87
<b>250100</b>	<b>Krabbeltube</b>								
<b>Operative Gebarung</b>									
<b>SU 21 / 31</b>	<b>Summe Erträge / Einzahlungen operative Gebarung</b>			0,00	0,00	0,00	0,00	0,00	0,00
1/250100-680000	Planmäßige Abschreibung		2226			82,50			
<b>SU 22 / 32</b>	<b>Summe Aufwendungen / Auszahlungen operative Gebarung</b>			0,00	0,00	82,50	0,00	0,00	0,00
<b>SA 0 / SA 1</b>	<b>(0) Nettoergebnis (21 - 22) / (1) Geldfluss operative Gebarung (31 – 32)</b>			0,00	0,00	-82,50	0,00	0,00	0,00
<b>SA01</b>	<b>Saldo (01) Haushaltsrücklagen (230 - 240)</b>			0,00	0,00	0,00	0,00	0,00	0,00
<b>SA00</b>	<b>Saldo (00) Nettoergebnis nach Haushaltsrücklagen (Saldo 0 + Saldo 01)</b>			0,00	0,00	-82,50			
<b>Investive Gebarung</b>									
<b>SU 33</b>	<b>Summe Einzahlungen investive Gebarung</b>						0,00	0,00	0,00
<b>SU 34</b>	<b>Summe Auszahlungen investive Gebarung</b>						0,00	0,00	0,00
<b>SA2</b>	<b>Saldo (2) Geldfluss aus der Investiven Gebarung (33 – 34)</b>						0,00	0,00	0,00
<b>SA3</b>	<b>Saldo (3) Nettofinanzierungssaldo (Saldo 1 + Saldo 2)</b>						0,00	0,00	0,00
<b>Finanzierungstätigkeit</b>									
<b>SU 35</b>	<b>Summe Einzahlungen aus der Finanzierungstätigkeit</b>						0,00	0,00	0,00
<b>SU 36</b>	<b>Summe Auszahlungen aus der Finanzierungstätigkeit</b>						0,00	0,00	0,00
<b>SA4</b>	<b>Saldo (4) Geldfluss aus der Finanzierungstätigkeit (35 – 36)</b>						0,00	0,00	0,00
<b>SA5</b>	<b>Saldo (5) Geldfluss aus der voranschlagswirksamen Gebarung (Saldo 3 + Saldo 4)</b>						0,00	0,00	0,00

		MVAG VC QU			Ergebnisvoranschlag			Finanzierungsvoranschlag		
		EH	FH		VA 2026	VA 2025	RA 2024	VA 2026	VA 2025	RA 2024
<b>259</b>	<b>Sonstige Einrichtungen und Maßnahmen</b>									
<b>259000</b>	<b>Sonstige Einrichtungen und Maßnahmen</b>									
<b>Operative Gebarung</b>										
<b>SU 21 / 31</b>	<b>Summe Erträge / Einzahlungen operative Gebarung</b>				<b>0,00</b>	<b>0,00</b>	<b>0,00</b>	<b>0,00</b>	<b>0,00</b>	<b>0,00</b>
1/259000-729000	Bildungsinitiative	2225	3225	24	1 100,00	1 500,00	1 028,76	1 100,00	1 500,00	1 028,76
1/259000-729010	Flüchtlingsbildungsmaßnahmen	2225	3225	24	900,00	1 000,00	223,92	900,00	1 000,00	223,92
<b>SU 22 / 32</b>	<b>Summe Aufwendungen / Auszahlungen operative Gebarung</b>				<b>2 000,00</b>	<b>2 500,00</b>	<b>1 252,68</b>	<b>2 000,00</b>	<b>2 500,00</b>	<b>1 252,68</b>
<b>SA 0 / SA 1</b>	<b>(0) Nettoergebnis (21 - 22) / (1) Geldfluss operative Gebarung (31 - 32)</b>				<b>-2 000,00</b>	<b>-2 500,00</b>	<b>-1 252,68</b>	<b>-2 000,00</b>	<b>-2 500,00</b>	<b>-1 252,68</b>
<b>SA01</b>	<b>Saldo (01) Haushaltsrücklagen (230 - 240)</b>				<b>0,00</b>	<b>0,00</b>	<b>0,00</b>	<b>0,00</b>	<b>0,00</b>	<b>0,00</b>
<b>SA00</b>	<b>Saldo (00) Nettoergebnis nach Haushaltsrücklagen (Saldo 0 + Saldo 01)</b>				<b>-2 000,00</b>	<b>-2 500,00</b>	<b>-1 252,68</b>			
<b>Investive Gebarung</b>										
<b>SU 33</b>	<b>Summe Einzahlungen investive Gebarung</b>							<b>0,00</b>	<b>0,00</b>	<b>0,00</b>
<b>SU 34</b>	<b>Summe Auszahlungen investive Gebarung</b>							<b>0,00</b>	<b>0,00</b>	<b>0,00</b>
<b>SA2</b>	<b>Saldo (2) Geldfluss aus der Investiven Gebarung (33 - 34)</b>							<b>0,00</b>	<b>0,00</b>	<b>0,00</b>
<b>SA3</b>	<b>Saldo (3) Nettofinanzierungssaldo (Saldo 1 + Saldo 2)</b>							<b>-2 000,00</b>	<b>-2 500,00</b>	<b>-1 252,68</b>
<b>Finanzierungstätigkeit</b>										
<b>SU 35</b>	<b>Summe Einzahlungen aus der Finanzierungstätigkeit</b>							<b>0,00</b>	<b>0,00</b>	<b>0,00</b>
<b>SU 36</b>	<b>Summe Auszahlungen aus der Finanzierungstätigkeit</b>							<b>0,00</b>	<b>0,00</b>	<b>0,00</b>
<b>SA4</b>	<b>Saldo (4) Geldfluss aus der Finanzierungstätigkeit (35 - 36)</b>							<b>0,00</b>	<b>0,00</b>	<b>0,00</b>
<b>SA5</b>	<b>Saldo (5) Geldfluss aus der voranschlagswirksamen Gebarung (Saldo 3 + Saldo 4)</b>							<b>-2 000,00</b>	<b>-2 500,00</b>	<b>-1 252,68</b>
<b>26 Sport und außerschulische Leibeserziehung</b>										
<b>262</b>	<b>Sportplätze</b>									
<b>262000</b>	<b>Sportplätze</b>									
<b>Operative Gebarung</b>										
2/262000+813000	Erträge aus der Auflösung von Investitionszuschüssen (Kapitaltransfers)	2127			6 100,00	6 100,00	6 088,30			
2/262000+860000	Transfers von Bund, Bundesfonds und Bundeskammern	2121	3121			4 900,00			4 900,00	
<b>SU 21 / 31</b>	<b>Summe Erträge / Einzahlungen operative Gebarung</b>				<b>6 100,00</b>	<b>11 000,00</b>	<b>6 088,30</b>	<b>0,00</b>	<b>4 900,00</b>	<b>0,00</b>
1/262000-614000	Instandhaltung von Gebäuden	2224	3224	24	5 500,00	12 500,00	4 545,90	5 500,00	12 500,00	4 330,14
1/262000-619000	Instandhaltung Heizung SKB Gebäude ab 2023	2224	3224	24	2 200,00			2 200,00		
1/262000-680000	Planmäßige Abschreibung	2226			24 900,00	24 900,00	24 976,47			
1/262000-710000	Öffentliche Abgaben (Ausgaben), ohne Gebühren gemäß FAG	2225	3225	24	2 500,00	2 700,00	2 615,52	2 500,00	2 700,00	2 615,52
<b>SU 22 / 32</b>	<b>Summe Aufwendungen / Auszahlungen operative Gebarung</b>				<b>35 100,00</b>	<b>40 100,00</b>	<b>32 137,89</b>	<b>10 200,00</b>	<b>15 200,00</b>	<b>6 945,66</b>
<b>SA 0 / SA 1</b>	<b>(0) Nettoergebnis (21 - 22) / (1) Geldfluss operative Gebarung (31 - 32)</b>				<b>-29 000,00</b>	<b>-29 100,00</b>	<b>-26 049,59</b>	<b>-10 200,00</b>	<b>-10 300,00</b>	<b>-6 945,66</b>

		MVAG		VC QU	Ergebnisvoranschlag			Finanzierungsvoranschlag		
		EH	FH		VA 2026	VA 2025	RA 2024	VA 2026	VA 2025	RA 2024
SA01	Saldo (01) Haushaltsrücklagen (230 - 240)				0,00	0,00	0,00	0,00	0,00	0,00
SA00	Saldo (00) Nettoergebnis nach Haushaltsrücklagen (Saldo 0 + Saldo 01)				-29 000,00	-29 100,00	-26 049,59			
<b>Investive Gebarung</b>										
2/262000+247000	Darlehen SKB Flutlichtanlage		3323	53					7 500,00	18 000,00
SU 33	Summe Einzahlungen investive Gebarung							0,00	7 500,00	18 000,00
SU 34	Summe Auszahlungen investive Gebarung							0,00	0,00	0,00
SA2	Saldo (2) Geldfluss aus der Investiven Gebarung (33 – 34)							0,00	7 500,00	18 000,00
SA3	Saldo (3) Nettofinanzierungssaldo (Saldo 1 + Saldo 2)							-10 200,00	-2 800,00	11 054,34
<b>Finanzierungstätigkeit</b>										
SU 35	Summe Einzahlungen aus der Finanzierungstätigkeit							0,00	0,00	0,00
SU 36	Summe Auszahlungen aus der Finanzierungstätigkeit							0,00	0,00	0,00
SA4	Saldo (4) Geldfluss aus der Finanzierungstätigkeit (35 – 36)							0,00	0,00	0,00
SA5	Saldo (5) Geldfluss aus der voranschlagswirksamen Gebarung (Saldo 3 + Saldo 4)							-10 200,00	-2 800,00	11 054,34
262001	SKB Flutlichtanlage									
<b>Operative Gebarung</b>										
SU 21 / 31	Summe Erträge / Einzahlungen operative Gebarung				0,00	0,00	0,00	0,00	0,00	0,00
1/262001-680000	Planmäßige Abschreibung		2226		200,00	200,00	220,80			
SU 22 / 32	Summe Aufwendungen / Auszahlungen operative Gebarung				200,00	200,00	220,80	0,00	0,00	0,00
SA 0 / SA 1	(0) Nettoergebnis (21 - 22) / (1) Geldfluss operative Gebarung (31 – 32)				-200,00	-200,00	-220,80	0,00	0,00	0,00
SA01	Saldo (01) Haushaltsrücklagen (230 - 240)				0,00	0,00	0,00	0,00	0,00	0,00
SA00	Saldo (00) Nettoergebnis nach Haushaltsrücklagen (Saldo 0 + Saldo 01)				-200,00	-200,00	-220,80			
<b>Investive Gebarung</b>										
SU 33	Summe Einzahlungen investive Gebarung							0,00	0,00	0,00
SU 34	Summe Auszahlungen investive Gebarung							0,00	0,00	0,00
SA2	Saldo (2) Geldfluss aus der Investiven Gebarung (33 – 34)							0,00	0,00	0,00
SA3	Saldo (3) Nettofinanzierungssaldo (Saldo 1 + Saldo 2)							0,00	0,00	0,00
<b>Finanzierungstätigkeit</b>										
SU 35	Summe Einzahlungen aus der Finanzierungstätigkeit							0,00	0,00	0,00
SU 36	Summe Auszahlungen aus der Finanzierungstätigkeit							0,00	0,00	0,00
SA4	Saldo (4) Geldfluss aus der Finanzierungstätigkeit (35 – 36)							0,00	0,00	0,00
SA5	Saldo (5) Geldfluss aus der voranschlagswirksamen Gebarung (Saldo 3 + Saldo 4)							0,00	0,00	0,00

		MVAG		VC QU	Ergebnisvoranschlag			Finanzierungsvoranschlag		
		EH	FH		VA 2026	VA 2025	RA 2024	VA 2026	VA 2025	RA 2024
<b>269</b>	<b>Sonstige Einrichtungen und Maßnahmen</b>									
<b>269000</b>	<b>Sonstige Einrichtungen und Maßnahmen</b>									
<b>Operative Gebarung</b>										
2/269000+813000	Erträge aus der Auflösung von Investitionszuschüssen (Kapitaltransfers)	2127			300,00	300,00	303,03			
<b>SU 21 / 31</b>	<b>Summe Erträge / Einzahlungen operative Gebarung</b>				<b>300,00</b>	<b>300,00</b>	<b>303,03</b>	<b>0,00</b>	<b>0,00</b>	<b>0,00</b>
1/269000-670000	Versicherungen	2222	3222	24	1 200,00	1 300,00	1 239,10	1 200,00	1 300,00	1 239,10
1/269000-680000	Planmäßige Abschreibung	2226			100,00	100,00	60,34			
1/269000-691000	Haftungszahlungen	2225	3225	24		3 400,00	3 333,00		3 400,00	3 333,00
1/269000-720100	Interne Leistungsverrechnung	2225	3225		5 100,00			5 100,00		
1/269000-729000	Sonstg. Sporteinr.	2225	3225	24	6 800,00	7 400,00	10 856,10	6 800,00	7 400,00	10 856,10
1/269000-729100	Instandh. Sportarena, Volleyballplatz	2225	3225	24	9 200,00	1 500,00		9 200,00	1 500,00	
1/269000-757000	Subventionen an Vereine	2234	3234	27	11 000,00	11 000,00	11 154,11	11 000,00	11 000,00	11 154,11
<b>SU 22 / 32</b>	<b>Summe Aufwendungen / Auszahlungen operative Gebarung</b>				<b>33 400,00</b>	<b>24 700,00</b>	<b>26 642,65</b>	<b>33 300,00</b>	<b>24 600,00</b>	<b>26 582,31</b>
<b>SA 0 / SA 1</b>	<b>(0) Nettoergebnis (21 - 22) / (1) Geldfluss operative Gebarung (31 – 32)</b>				<b>-33 100,00</b>	<b>-24 400,00</b>	<b>-26 339,62</b>	<b>-33 300,00</b>	<b>-24 600,00</b>	<b>-26 582,31</b>
<b>SA01</b>	<b>Saldo (01) Haushaltsrücklagen (230 - 240)</b>				<b>0,00</b>	<b>0,00</b>	<b>0,00</b>	<b>0,00</b>	<b>0,00</b>	<b>0,00</b>
<b>SA00</b>	<b>Saldo (00) Nettoergebnis nach Haushaltsrücklagen (Saldo 0 + Saldo 01)</b>				<b>-33 100,00</b>	<b>-24 400,00</b>	<b>-26 339,62</b>			
<b>Investive Gebarung</b>										
<b>SU 33</b>	<b>Summe Einzahlungen investive Gebarung</b>							<b>0,00</b>	<b>0,00</b>	<b>0,00</b>
1/269000-020000	Maschinen und maschinelle Anlagen	3414	2	41						1 568,88
<b>SU 34</b>	<b>Summe Auszahlungen investive Gebarung</b>							<b>0,00</b>	<b>0,00</b>	<b>1 568,88</b>
<b>SA2</b>	<b>Saldo (2) Geldfluss aus der Investiven Gebarung (33 – 34)</b>							<b>0,00</b>	<b>0,00</b>	<b>-1 568,88</b>
<b>SA3</b>	<b>Saldo (3) Nettofinanzierungssaldo (Saldo 1 + Saldo 2)</b>							<b>-33 300,00</b>	<b>-24 600,00</b>	<b>-28 151,19</b>
<b>Finanzierungstätigkeit</b>										
<b>SU 35</b>	<b>Summe Einzahlungen aus der Finanzierungstätigkeit</b>							<b>0,00</b>	<b>0,00</b>	<b>0,00</b>
<b>SU 36</b>	<b>Summe Auszahlungen aus der Finanzierungstätigkeit</b>							<b>0,00</b>	<b>0,00</b>	<b>0,00</b>
<b>SA4</b>	<b>Saldo (4) Geldfluss aus der Finanzierungstätigkeit (35 – 36)</b>							<b>0,00</b>	<b>0,00</b>	<b>0,00</b>
<b>SA5</b>	<b>Saldo (5) Geldfluss aus der voranschlagswirksamen Gebarung (Saldo 3 + Saldo 4)</b>							<b>-33 300,00</b>	<b>-24 600,00</b>	<b>-28 151,19</b>

		MVAG		VC QU	Ergebnisvoranschlag			Finanzierungsvoranschlag		
		EH	FH		VA 2026	VA 2025	RA 2024	VA 2026	VA 2025	RA 2024
3 Kunst, Kultur und Kultus										
32	Musik und darstellende Kunst									
320	Ausbildung in Musik und darstellender Kunst									
320000	Ausbildung in Musik und darstellender Kunst									
Operative Gebarung										
2/320000+810000	Musikschule Anmelde u.Einschreibg.	2114	3114	13	98 500,00	200 000,00	160 698,45	98 500,00	200 000,00	222 588,70
2/320000+811000	Mieterträge Musikschulverband	2115	3115		18 400,00			18 400,00		
2/320000+817000	Erträge aus der Auflösung von sonstigen Rückstellungen	2117			84 200,00	58 100,00	19 744,71			
2/320000+827000	Kostenersätze für die Überlassung von Bediensteten an Dritte	2116	3116	18	9 600,00		8 244,08	9 600,00		12 418,04
2/320000+861100	Musikschule Landeszuschüsse	2121	3121	15	161 300,00	245 000,00	230 214,70	161 300,00	245 000,00	230 214,70
SU 21 / 31	Summe Erträge / Einzahlungen operative Gebarung				372 000,00	503 100,00	418 901,94	287 800,00	445 000,00	465 221,44
1/320000-400000	Geringf.Güter, Noten, Tag d.offenen Tür	2221	3221	23	900,00	1 000,00	558,53	900,00	1 000,00	558,53
1/320000-400100	Malutensilien	2221	3221	23	1 700,00	1 000,00	733,63	1 700,00	1 000,00	733,63
1/320000-451000	Heizung	2221	3221	23	16 000,00	10 000,00	4 170,27	16 000,00	10 000,00	8 539,33
1/320000-454000	Reinigungsmaterial	2221	3221	23	700,00	800,00	848,18	700,00	800,00	848,18
1/320000-456000	Musikschule Büromaterial	2221	3221	23	700,00	1 200,00	1 015,12	700,00	1 200,00	1 015,12
1/320000-510000	Geldbezüge der Vertragsbediensteten der Verwaltung	2211	3211	20	402 400,00	501 900,00	521 282,63	402 400,00	501 900,00	521 282,63
1/320000-511000	Schulwart,	2211	3211	20	16 500,00	10 800,00	15 806,83	16 500,00	10 800,00	15 806,83
1/320000-566000	Zuwendungen aus Anlass von Dienstjubiläen	2212	3212	20	20 700,00	20 100,00		20 700,00	20 100,00	
1/320000-569000	Sonstige Nebengebühren	2211	3211	20	2 600,00	2 500,00	2 212,87	2 600,00	2 500,00	2 212,87
1/320000-580000	DG-Beiträge zum Ausgleichsfonds für Familienbeihilfen	2212	3212	20	9 800,00	18 400,00	14 656,84	9 800,00	18 400,00	14 656,84
1/320000-582000	Sonstige Dienstgeberbeiträge zur sozialen Sicherheit	2212	3212	20	71 600,00	110 000,00	106 514,09	71 600,00	110 000,00	106 514,09
1/320000-591000	Dotierung von Rückstellungen für Abfertigungen	2214			10 700,00	11 300,00	36 365,98			
1/320000-592000	Dotierung von Rückstellungen für Jubiläumszuwendungen	2214			7 500,00	30 500,00	18 466,50			
1/320000-614000	Instandhaltung Gebäude	2224	3224	24	7 300,00	2 000,00	1 741,43	7 300,00	2 000,00	1 802,63
1/320000-616000	Instandhaltung von Maschinen und maschinellen Anlagen	2224	3224	24	2 100,00	3 000,00	2 079,43	2 100,00	3 000,00	2 079,43
1/320000-617000	Instandhaltung von Fahrzeugen	2224	3224	24		100,00	29,34		100,00	29,34
1/320000-618000	Instandhaltung Inst.u.Einrichtung	2224	3224	24	700,00	1 200,00	45,31	700,00	1 200,00	45,31
1/320000-631000	Telefongebühren	2222	3222	24	700,00	800,00	528,17	700,00	800,00	524,46
1/320000-670000	Versicherungen	2222	3222	24	1 000,00	1 100,00	1 056,41	1 000,00	1 100,00	1 056,41



		MVAG		VC QU	Ergebnisvoranschlag			Finanzierungsvoranschlag		
		EH	FH		VA 2026	VA 2025	RA 2024	VA 2026	VA 2025	RA 2024
1/320000-680000	Planmäßige Abschreibung	2226			10 200,00	10 200,00	10 276,20			
1/320000-700000	Miet- und Pachtaufwand	2223	3223	24		700,00			700,00	
1/320000-711000	Geb. f.d. Ben. v. Gde.Einrichtungen und -anlagen gem. FAG (Ausgabe)	2225	3225	24	1 400,00	1 500,00	1 924,05	1 400,00	1 500,00	1 924,05
1/320000-724000	Fahrtkosten	2225	3225	24	1 200,00	400,00	73,24	1 200,00	400,00	73,24
1/320000-728000	Entgelte für sonstige Leistungen Klavierstimmer	2225	3225	24	600,00	1 000,00	291,00	600,00	1 000,00	291,00
1/320000-728100	Leistung durch Dritte für Malklasse	2225	3225	24	5 500,00	6 000,00	8 842,11	5 500,00	6 000,00	8 842,11
1/320000-729000	Musikschule Instrumente,Noten	2225	3225	24	900,00	1 500,00	925,48	900,00	1 500,00	919,32
1/320000-768000	Sonstige laufende Transfer- Valida	2234	3234	27	5 000,00	7 400,00	6 409,18	5 000,00	7 400,00	6 409,18
<b>SU 22 / 32</b>	<b>Summe Aufwendungen / Auszahlungen operative Gebarung</b>				<b>598 400,00</b>	<b>756 400,00</b>	<b>756 852,82</b>	<b>570 000,00</b>	<b>704 400,00</b>	<b>696 164,53</b>
<b>SA 0 / SA 1</b>	<b>(0) Nettoergebnis (21 - 22) / (1) Geldfluss operative Gebarung (31 – 32)</b>				<b>-226 400,00</b>	<b>-253 300,00</b>	<b>-337 950,88</b>	<b>-282 200,00</b>	<b>-259 400,00</b>	<b>-230 943,09</b>
<b>SA01</b>	<b>Saldo (01) Haushaltsrücklagen (230 - 240)</b>				<b>0,00</b>	<b>0,00</b>	<b>0,00</b>	<b>0,00</b>	<b>0,00</b>	<b>0,00</b>
<b>SA00</b>	<b>Saldo (00) Nettoergebnis nach Haushaltsrücklagen (Saldo 0 + Saldo 01)</b>				<b>-226 400,00</b>	<b>-253 300,00</b>	<b>-337 950,88</b>			
<b>Investive Gebarung</b>										
<b>SU 33</b>	<b>Summe Einzahlungen investive Gebarung</b>							<b>0,00</b>	<b>0,00</b>	<b>0,00</b>
1/320000-042000	Ausstattung , Musikinstrumente, Gebäude		3415	2 41				2 500,00	1 500,00	
1/320000-042100	Einrichtung, Möbel		3415	2 41				1 300,00	2 000,00	
1/320000-050000	Sonderanlagen		3412	2 40					4 000,00	
<b>SU 34</b>	<b>Summe Auszahlungen investive Gebarung</b>							<b>3 800,00</b>	<b>7 500,00</b>	<b>0,00</b>
<b>SA2</b>	<b>Saldo (2) Geldfluss aus der Investiven Gebarung (33 – 34)</b>							<b>-3 800,00</b>	<b>-7 500,00</b>	<b>0,00</b>
<b>SA3</b>	<b>Saldo (3) Nettofinanzierungssaldo (Saldo 1 + Saldo 2)</b>							<b>-286 000,00</b>	<b>-266 900,00</b>	<b>-230 943,09</b>
<b>Finanzierungstätigkeit</b>										
<b>SU 35</b>	<b>Summe Einzahlungen aus der Finanzierungstätigkeit</b>							<b>0,00</b>	<b>0,00</b>	<b>0,00</b>
<b>SU 36</b>	<b>Summe Auszahlungen aus der Finanzierungstätigkeit</b>							<b>0,00</b>	<b>0,00</b>	<b>0,00</b>
<b>SA4</b>	<b>Saldo (4) Geldfluss aus der Finanzierungstätigkeit (35 – 36)</b>							<b>0,00</b>	<b>0,00</b>	<b>0,00</b>
<b>SA5</b>	<b>Saldo (5) Geldfluss aus der voranschlagswirksamen Gebarung (Saldo 3 + Saldo 4)</b>							<b>-286 000,00</b>	<b>-266 900,00</b>	<b>-230 943,09</b>
<b>321</b>	<b>Einrichtungen der Musikpflege</b>									
<b>321000</b>	<b>Kunst u. Kultur Musikpflege</b>									
<b>Operative Gebarung</b>										
<b>SU 21 / 31</b>	<b>Summe Erträge / Einzahlungen operative Gebarung</b>				<b>0,00</b>	<b>0,00</b>	<b>0,00</b>	<b>0,00</b>	<b>0,00</b>	<b>0,00</b>
1/321000-400000	Geringwertige Wirtschaftsgüter (GWG) Vereinshaus	2221	3221	23	300,00	300,00		300,00	300,00	
1/321000-451000	Musikverein Ant. Heizung u. div. Abgaben	2221	3221	23	2 500,00	2 600,00	1 455,99	2 500,00	2 600,00	1 455,99
1/321000-614000	Vereinshaus Instandhaltung von Gebäuden und Bauten	2224	3224	24	2 300,00	5 500,00	390,62	2 300,00	5 500,00	390,62
1/321000-710000	Vereinshaus Öffentliche Abgaben, ohne Gebühren gemäß FAG	2225	3225	24		300,00			300,00	

		MVAG		VC QU	Ergebnisvoranschlag			Finanzierungsvoranschlag		
		EH	FH		VA 2026	VA 2025	RA 2024	VA 2026	VA 2025	RA 2024
1/321000-757000	Musikverein Lfd.Zusch.	2234	3234	27	3 600,00	3 600,00	3 600,00	3 600,00	3 600,00	3 600,00
1/321000-777000	Jagdhornbläser	2234		44	800,00	800,00	700,00			
<b>SU 22 / 32</b>	<b>Summe Aufwendungen / Auszahlungen operative Gebarung</b>				<b>9 500,00</b>	<b>13 100,00</b>	<b>6 146,61</b>	<b>8 700,00</b>	<b>12 300,00</b>	<b>5 446,61</b>
<b>SA 0 / SA 1</b>	<b>(0) Nettoergebnis (21 - 22) / (1) Geldfluss operative Gebarung (31 – 32)</b>				<b>-9 500,00</b>	<b>-13 100,00</b>	<b>-6 146,61</b>	<b>-8 700,00</b>	<b>-12 300,00</b>	<b>-5 446,61</b>
<b>SA01</b>	<b>Saldo (01) Haushaltsrücklagen (230 - 240)</b>				<b>0,00</b>	<b>0,00</b>	<b>0,00</b>	<b>0,00</b>	<b>0,00</b>	<b>0,00</b>
<b>SA00</b>	<b>Saldo (00) Nettoergebnis nach Haushaltsrücklagen (Saldo 0 + Saldo 01)</b>				<b>-9 500,00</b>	<b>-13 100,00</b>	<b>-6 146,61</b>			
<b>Investive Gebarung</b>										
<b>SU 33</b>	<b>Summe Einzahlungen investive Gebarung</b>							<b>0,00</b>	<b>0,00</b>	<b>0,00</b>
1/321000-777000	Jagdhornbläser		3434	44				800,00	800,00	700,00
<b>SU 34</b>	<b>Summe Auszahlungen investive Gebarung</b>							<b>800,00</b>	<b>800,00</b>	<b>700,00</b>
<b>SA2</b>	<b>Saldo (2) Geldfluss aus der Investiven Gebarung (33 – 34)</b>							<b>-800,00</b>	<b>-800,00</b>	<b>-700,00</b>
<b>SA3</b>	<b>Saldo (3) Nettofinanzierungssaldo (Saldo 1 + Saldo 2)</b>							<b>-9 500,00</b>	<b>-13 100,00</b>	<b>-6 146,61</b>
<b>Finanzierungstätigkeit</b>										
<b>SU 35</b>	<b>Summe Einzahlungen aus der Finanzierungstätigkeit</b>							<b>0,00</b>	<b>0,00</b>	<b>0,00</b>
<b>SU 36</b>	<b>Summe Auszahlungen aus der Finanzierungstätigkeit</b>							<b>0,00</b>	<b>0,00</b>	<b>0,00</b>
<b>SA4</b>	<b>Saldo (4) Geldfluss aus der Finanzierungstätigkeit (35 – 36)</b>							<b>0,00</b>	<b>0,00</b>	<b>0,00</b>
<b>SA5</b>	<b>Saldo (5) Geldfluss aus der voranschlagswirksamen Gebarung (Saldo 3 + Saldo 4)</b>							<b>-9 500,00</b>	<b>-13 100,00</b>	<b>-6 146,61</b>
<b>323</b>	<b>Einrichtungen der darstellenden Kunst</b>									
<b>323000</b>	<b>Kunst Kultur Kultus Fördg.d.darst.Kunst</b>									
<b>Operative Gebarung</b>										
<b>SU 21 / 31</b>	<b>Summe Erträge / Einzahlungen operative Gebarung</b>				<b>0,00</b>	<b>0,00</b>	<b>0,00</b>	<b>0,00</b>	<b>0,00</b>	<b>0,00</b>
1/323000-777000	Subvent.a.Marionettenbühne	2234		44	800,00	800,00	700,00			
<b>SU 22 / 32</b>	<b>Summe Aufwendungen / Auszahlungen operative Gebarung</b>				<b>800,00</b>	<b>800,00</b>	<b>700,00</b>	<b>0,00</b>	<b>0,00</b>	<b>0,00</b>
<b>SA 0 / SA 1</b>	<b>(0) Nettoergebnis (21 - 22) / (1) Geldfluss operative Gebarung (31 – 32)</b>				<b>-800,00</b>	<b>-800,00</b>	<b>-700,00</b>	<b>0,00</b>	<b>0,00</b>	<b>0,00</b>
<b>SA01</b>	<b>Saldo (01) Haushaltsrücklagen (230 - 240)</b>				<b>0,00</b>	<b>0,00</b>	<b>0,00</b>	<b>0,00</b>	<b>0,00</b>	<b>0,00</b>
<b>SA00</b>	<b>Saldo (00) Nettoergebnis nach Haushaltsrücklagen (Saldo 0 + Saldo 01)</b>				<b>-800,00</b>	<b>-800,00</b>	<b>-700,00</b>			
<b>Investive Gebarung</b>										
<b>SU 33</b>	<b>Summe Einzahlungen investive Gebarung</b>							<b>0,00</b>	<b>0,00</b>	<b>0,00</b>
1/323000-777000	Subvent.a.Marionettenbühne		3434	44				800,00	800,00	700,00
<b>SU 34</b>	<b>Summe Auszahlungen investive Gebarung</b>							<b>800,00</b>	<b>800,00</b>	<b>700,00</b>
<b>SA2</b>	<b>Saldo (2) Geldfluss aus der Investiven Gebarung (33 – 34)</b>							<b>-800,00</b>	<b>-800,00</b>	<b>-700,00</b>
<b>SA3</b>	<b>Saldo (3) Nettofinanzierungssaldo (Saldo 1 + Saldo 2)</b>							<b>-800,00</b>	<b>-800,00</b>	<b>-700,00</b>
<b>Finanzierungstätigkeit</b>										
<b>SU 35</b>	<b>Summe Einzahlungen aus der Finanzierungstätigkeit</b>							<b>0,00</b>	<b>0,00</b>	<b>0,00</b>
<b>SU 36</b>	<b>Summe Auszahlungen aus der Finanzierungstätigkeit</b>							<b>0,00</b>	<b>0,00</b>	<b>0,00</b>
<b>SA4</b>	<b>Saldo (4) Geldfluss aus der Finanzierungstätigkeit (35 – 36)</b>							<b>0,00</b>	<b>0,00</b>	<b>0,00</b>

		MVAG	VC QU	Ergebnisvoranschlag			Finanzierungsvoranschlag		
		EH	FH	VA 2026	VA 2025	RA 2024	VA 2026	VA 2025	RA 2024
SA5	Saldo (5) Geldfluss aus der voranschlagswirksamen Gebarung (Saldo 3 + Saldo 4)						-800,00	-800,00	-700,00
324	Maßnahmen zur Förderung der darstellenden Kunst								
324000	Maßnahmen zur Förderung der darstellenden Kunst								
Operative Gebarung									
SU 21 / 31	Summe Erträge / Einzahlungen operative Gebarung			0,00	0,00	0,00	0,00	0,00	0,00
1/324000-756000	Beiträge an Kulturgemeinschaften	2233	3233	27	800,00	800,00	700,00	800,00	700,00
SU 22 / 32	Summe Aufwendungen / Auszahlungen operative Gebarung			800,00	800,00	700,00	800,00	800,00	700,00
SA 0 / SA 1	(0) Nettoergebnis (21 - 22) / (1) Geldfluss operative Gebarung (31 – 32)			-800,00	-800,00	-700,00	-800,00	-800,00	-700,00
SA01	Saldo (01) Haushaltsrücklagen (230 - 240)			0,00	0,00	0,00	0,00	0,00	0,00
SA00	Saldo (00) Nettoergebnis nach Haushaltsrücklagen (Saldo 0 + Saldo 01)			-800,00	-800,00	-700,00			
Investive Gebarung									
SU 33	Summe Einzahlungen investive Gebarung						0,00	0,00	0,00
SU 34	Summe Auszahlungen investive Gebarung						0,00	0,00	0,00
SA2	Saldo (2) Geldfluss aus der Investiven Gebarung (33 – 34)						0,00	0,00	0,00
SA3	Saldo (3) Nettofinanzierungssaldo (Saldo 1 + Saldo 2)						-800,00	-800,00	-700,00
Finanzierungstätigkeit									
SU 35	Summe Einzahlungen aus der Finanzierungstätigkeit						0,00	0,00	0,00
SU 36	Summe Auszahlungen aus der Finanzierungstätigkeit						0,00	0,00	0,00
SA4	Saldo (4) Geldfluss aus der Finanzierungstätigkeit (35 – 36)						0,00	0,00	0,00
SA5	Saldo (5) Geldfluss aus der voranschlagswirksamen Gebarung (Saldo 3 + Saldo 4)						-800,00	-800,00	-700,00
36	Heimatspflege								
360	Heimatismuseen								
360000	Kunst Kultur Kultus Heimatspflege								
Operative Gebarung									
SU 21 / 31	Summe Erträge / Einzahlungen operative Gebarung			0,00	0,00	0,00	0,00	0,00	0,00
1/360000-680000	Planmäßige Abschreibung	2226			7 900,00	7 900,00	8 111,44		
SU 22 / 32	Summe Aufwendungen / Auszahlungen operative Gebarung			7 900,00	7 900,00	8 111,44	0,00	0,00	0,00
SA 0 / SA 1	(0) Nettoergebnis (21 - 22) / (1) Geldfluss operative Gebarung (31 – 32)			-7 900,00	-7 900,00	-8 111,44	0,00	0,00	0,00
SA01	Saldo (01) Haushaltsrücklagen (230 - 240)			0,00	0,00	0,00	0,00	0,00	0,00
SA00	Saldo (00) Nettoergebnis nach Haushaltsrücklagen (Saldo 0 + Saldo 01)			-7 900,00	-7 900,00	-8 111,44			
Investive Gebarung									
SU 33	Summe Einzahlungen investive Gebarung						0,00	0,00	0,00
SU 34	Summe Auszahlungen investive Gebarung						0,00	0,00	0,00
SA2	Saldo (2) Geldfluss aus der Investiven Gebarung (33 – 34)						0,00	0,00	0,00
SA3	Saldo (3) Nettofinanzierungssaldo (Saldo 1 + Saldo 2)						0,00	0,00	0,00

		MVAG VC QU			Ergebnisvoranschlag			Finanzierungsvoranschlag		
		EH	FH		VA 2026	VA 2025	RA 2024	VA 2026	VA 2025	RA 2024
<b>Finanzierungstätigkeit</b>										
<b>SU 35</b>	<b>Summe Einzahlungen aus der Finanzierungstätigkeit</b>							<b>0,00</b>	<b>0,00</b>	<b>0,00</b>
<b>SU 36</b>	<b>Summe Auszahlungen aus der Finanzierungstätigkeit</b>							<b>0,00</b>	<b>0,00</b>	<b>0,00</b>
<b>SA4</b>	<b>Saldo (4) Geldfluss aus der Finanzierungstätigkeit (35 – 36)</b>							<b>0,00</b>	<b>0,00</b>	<b>0,00</b>
<b>SA5</b>	<b>Saldo (5) Geldfluss aus der voranschlagswirksamen Gebarung (Saldo 3 + Saldo 4)</b>							<b>0,00</b>	<b>0,00</b>	<b>0,00</b>
<b>361 Nichtwissenschaftliche Archive</b>										
<b>361000 Kunst Kultur Kultus Heimatpflege</b>										
<b>Operative Gebarung</b>										
<b>SU 21 / 31</b>	<b>Summe Erträge / Einzahlungen operative Gebarung</b>				<b>0,00</b>	<b>0,00</b>	<b>0,00</b>	<b>0,00</b>	<b>0,00</b>	<b>0,00</b>
1/361000-457100	Veranstklid.,Gde.Wappen, Abo Heimatbuch	2221	3221	23	5 600,00	1 500,00	29,00	5 600,00	1 500,00	29,00
<b>SU 22 / 32</b>	<b>Summe Aufwendungen / Auszahlungen operative Gebarung</b>				<b>5 600,00</b>	<b>1 500,00</b>	<b>29,00</b>	<b>5 600,00</b>	<b>1 500,00</b>	<b>29,00</b>
<b>SA 0 / SA 1</b>	<b>(0) Nettoergebnis (21 - 22) / (1) Geldfluss operative Gebarung (31 – 32)</b>				<b>-5 600,00</b>	<b>-1 500,00</b>	<b>-29,00</b>	<b>-5 600,00</b>	<b>-1 500,00</b>	<b>-29,00</b>
<b>SA01</b>	<b>Saldo (01) Haushaltsrücklagen (230 - 240)</b>				<b>0,00</b>	<b>0,00</b>	<b>0,00</b>	<b>0,00</b>	<b>0,00</b>	<b>0,00</b>
<b>SA00</b>	<b>Saldo (00) Nettoergebnis nach Haushaltsrücklagen (Saldo 0 + Saldo 01)</b>				<b>-5 600,00</b>	<b>-1 500,00</b>	<b>-29,00</b>			
<b>Investive Gebarung</b>										
<b>SU 33</b>	<b>Summe Einzahlungen investive Gebarung</b>							<b>0,00</b>	<b>0,00</b>	<b>0,00</b>
<b>SU 34</b>	<b>Summe Auszahlungen investive Gebarung</b>							<b>0,00</b>	<b>0,00</b>	<b>0,00</b>
<b>SA2</b>	<b>Saldo (2) Geldfluss aus der Investiven Gebarung (33 – 34)</b>							<b>0,00</b>	<b>0,00</b>	<b>0,00</b>
<b>SA3</b>	<b>Saldo (3) Nettofinanzierungssaldo (Saldo 1 + Saldo 2)</b>							<b>-5 600,00</b>	<b>-1 500,00</b>	<b>-29,00</b>
<b>Finanzierungstätigkeit</b>										
<b>SU 35</b>	<b>Summe Einzahlungen aus der Finanzierungstätigkeit</b>							<b>0,00</b>	<b>0,00</b>	<b>0,00</b>
<b>SU 36</b>	<b>Summe Auszahlungen aus der Finanzierungstätigkeit</b>							<b>0,00</b>	<b>0,00</b>	<b>0,00</b>
<b>SA4</b>	<b>Saldo (4) Geldfluss aus der Finanzierungstätigkeit (35 – 36)</b>							<b>0,00</b>	<b>0,00</b>	<b>0,00</b>
<b>SA5</b>	<b>Saldo (5) Geldfluss aus der voranschlagswirksamen Gebarung (Saldo 3 + Saldo 4)</b>							<b>-5 600,00</b>	<b>-1 500,00</b>	<b>-29,00</b>
<b>362 Denkmalpflege</b>										
<b>362000 Denkmalpflege</b>										
<b>Operative Gebarung</b>										
2/362000+828000	Rückersätze von Aufwendungen	2116	3116	18			34,40			34,40
<b>SU 21 / 31</b>	<b>Summe Erträge / Einzahlungen operative Gebarung</b>				<b>0,00</b>	<b>0,00</b>	<b>34,40</b>	<b>0,00</b>	<b>0,00</b>	<b>34,40</b>
1/362000-600000	Strom	2222	3222	24	500,00	500,00	190,80	500,00	500,00	190,80
1/362000-619100	Instandhaltung von Denkmälern	2224	3224	24	6 400,00	10 000,00	6 973,17	6 400,00	10 000,00	6 973,17
<b>SU 22 / 32</b>	<b>Summe Aufwendungen / Auszahlungen operative Gebarung</b>				<b>6 900,00</b>	<b>10 500,00</b>	<b>7 163,97</b>	<b>6 900,00</b>	<b>10 500,00</b>	<b>7 163,97</b>
<b>SA 0 / SA 1</b>	<b>(0) Nettoergebnis (21 - 22) / (1) Geldfluss operative Gebarung (31 – 32)</b>				<b>-6 900,00</b>	<b>-10 500,00</b>	<b>-7 129,57</b>	<b>-6 900,00</b>	<b>-10 500,00</b>	<b>-7 129,57</b>
<b>SA01</b>	<b>Saldo (01) Haushaltsrücklagen (230 - 240)</b>				<b>0,00</b>	<b>0,00</b>	<b>0,00</b>	<b>0,00</b>	<b>0,00</b>	<b>0,00</b>
<b>SA00</b>	<b>Saldo (00) Nettoergebnis nach Haushaltsrücklagen (Saldo 0 + Saldo 01)</b>				<b>-6 900,00</b>	<b>-10 500,00</b>	<b>-7 129,57</b>			

MVAG					Ergebnisvoranschlag			Finanzierungsvoranschlag		
		EH	FH	VC QU	VA 2026	VA 2025	RA 2024	VA 2026	VA 2025	RA 2024
Investive Gebarung										
SU 33	Summe Einzahlungen investive Gebarung							0,00	0,00	0,00
SU 34	Summe Auszahlungen investive Gebarung							0,00	0,00	0,00
SA2	Saldo (2) Geldfluss aus der Investiven Gebarung (33 – 34)							0,00	0,00	0,00
SA3	Saldo (3) Nettofinanzierungssaldo (Saldo 1 + Saldo 2)							-6 900,00	-10 500,00	-7 129,57
Finanzierungstätigkeit										
SU 35	Summe Einzahlungen aus der Finanzierungstätigkeit							0,00	0,00	0,00
SU 36	Summe Auszahlungen aus der Finanzierungstätigkeit							0,00	0,00	0,00
SA4	Saldo (4) Geldfluss aus der Finanzierungstätigkeit (35 – 36)							0,00	0,00	0,00
SA5	Saldo (5) Geldfluss aus der voranschlagswirksamen Gebarung (Saldo 3 + Saldo 4)							-6 900,00	-10 500,00	-7 129,57
363	Altstadterhaltung und Ortsbildpflege									
363000	Altstadterhaltung und Ortsbildpflege									
Operative Gebarung										
SU 21 / 31	Summe Erträge / Einzahlungen operative Gebarung				0,00	0,00	0,00	0,00	0,00	0,00
1/363000-600000	Strom - Festplatz	2222	3222	24	2 400,00	2 500,00	1 641,88	2 400,00	2 500,00	2 044,04
1/363000-728000	Blumen und Weih- nachtsschmuck	2225	3225	24	11 100,00	11 000,00	11 177,83	11 100,00	11 000,00	11 177,83
SU 22 / 32	Summe Aufwendungen / Auszahlungen operative Gebarung				13 500,00	13 500,00	12 819,71	13 500,00	13 500,00	13 221,87
SA 0 / SA 1	(0) Nettoergebnis (21 - 22) / (1) Geldfluss operative Gebarung (31 – 32)				-13 500,00	-13 500,00	-12 819,71	-13 500,00	-13 500,00	-13 221,87
SA01	Saldo (01) Haushaltsrücklagen (230 - 240)				0,00	0,00	0,00	0,00	0,00	0,00
SA00	Saldo (00) Nettoergebnis nach Haushaltsrücklagen (Saldo 0 + Saldo 01)				-13 500,00	-13 500,00	-12 819,71			
Investive Gebarung										
SU 33	Summe Einzahlungen investive Gebarung							0,00	0,00	0,00
SU 34	Summe Auszahlungen investive Gebarung							0,00	0,00	0,00
SA2	Saldo (2) Geldfluss aus der Investiven Gebarung (33 – 34)							0,00	0,00	0,00
SA3	Saldo (3) Nettofinanzierungssaldo (Saldo 1 + Saldo 2)							-13 500,00	-13 500,00	-13 221,87
Finanzierungstätigkeit										
SU 35	Summe Einzahlungen aus der Finanzierungstätigkeit							0,00	0,00	0,00
SU 36	Summe Auszahlungen aus der Finanzierungstätigkeit							0,00	0,00	0,00
SA4	Saldo (4) Geldfluss aus der Finanzierungstätigkeit (35 – 36)							0,00	0,00	0,00
SA5	Saldo (5) Geldfluss aus der voranschlagswirksamen Gebarung (Saldo 3 + Saldo 4)							-13 500,00	-13 500,00	-13 221,87
369	Sonstige Einrichtungen und Maßnahmen									
369000	Sonstige Einrichtungen und Maßnahmen									
Operative Gebarung										
2/369000+810000	Weihnachtsmarkt-Erlöse Standgebühren	2114	3114	13	1 300,00	1 300,00	1 360,00	1 300,00	1 300,00	1 360,00
SU 21 / 31	Summe Erträge / Einzahlungen operative Gebarung				1 300,00	1 300,00	1 360,00	1 300,00	1 300,00	1 360,00

		MVAG VC QU			Ergebnisvoranschlag			Finanzierungsvoranschlag		
		EH	FH		VA 2026	VA 2025	RA 2024	VA 2026	VA 2025	RA 2024
1/369000-729000	Volkstanzgruppe	2225	3225	24	700,00	800,00	1 000,00	700,00	800,00	1 000,00
1/369000-729100	Blasius,Faschingsumzg., Bauern	2225	3225	24	1 800,00	2 000,00	2 531,78	1 800,00	2 000,00	2 091,78
1/369000-729300	Christkindlmarkt	2225	3225	24	3 200,00	3 500,00	3 411,54	3 200,00	3 500,00	2 841,00
<b>SU 22 / 32</b>	<b>Summe Aufwendungen / Auszahlungen operative Gebarung</b>				<b>5 700,00</b>	<b>6 300,00</b>	<b>6 943,32</b>	<b>5 700,00</b>	<b>6 300,00</b>	<b>5 932,78</b>
<b>SA 0 / SA 1</b>	<b>(0) Nettoergebnis (21 - 22) / (1) Geldfluss operative Gebarung (31 – 32)</b>				<b>-4 400,00</b>	<b>-5 000,00</b>	<b>-5 583,32</b>	<b>-4 400,00</b>	<b>-5 000,00</b>	<b>-4 572,78</b>
<b>SA01</b>	<b>Saldo (01) Haushaltsrücklagen (230 - 240)</b>				<b>0,00</b>	<b>0,00</b>	<b>0,00</b>	<b>0,00</b>	<b>0,00</b>	<b>0,00</b>
<b>SA00</b>	<b>Saldo (00) Nettoergebnis nach Haushaltsrücklagen (Saldo 0 + Saldo 01)</b>				<b>-4 400,00</b>	<b>-5 000,00</b>	<b>-5 583,32</b>			
<b>Investive Gebarung</b>										
<b>SU 33</b>	<b>Summe Einzahlungen investive Gebarung</b>							<b>0,00</b>	<b>0,00</b>	<b>0,00</b>
<b>SU 34</b>	<b>Summe Auszahlungen investive Gebarung</b>							<b>0,00</b>	<b>0,00</b>	<b>0,00</b>
<b>SA2</b>	<b>Saldo (2) Geldfluss aus der Investiven Gebarung (33 – 34)</b>							<b>0,00</b>	<b>0,00</b>	<b>0,00</b>
<b>SA3</b>	<b>Saldo (3) Nettofinanzierungssaldo (Saldo 1 + Saldo 2)</b>							<b>-4 400,00</b>	<b>-5 000,00</b>	<b>-4 572,78</b>
<b>Finanzierungstätigkeit</b>										
<b>SU 35</b>	<b>Summe Einzahlungen aus der Finanzierungstätigkeit</b>							<b>0,00</b>	<b>0,00</b>	<b>0,00</b>
<b>SU 36</b>	<b>Summe Auszahlungen aus der Finanzierungstätigkeit</b>							<b>0,00</b>	<b>0,00</b>	<b>0,00</b>
<b>SA4</b>	<b>Saldo (4) Geldfluss aus der Finanzierungstätigkeit (35 – 36)</b>							<b>0,00</b>	<b>0,00</b>	<b>0,00</b>
<b>SA5</b>	<b>Saldo (5) Geldfluss aus der voranschlagswirksamen Gebarung (Saldo 3 + Saldo 4)</b>							<b>-4 400,00</b>	<b>-5 000,00</b>	<b>-4 572,78</b>
<b>38 Sonstige Kulturpflege</b>										
<b>381 Maßnahmen der Kulturpflege</b>										
<b>381000 Massnahmen der Kulturpflege</b>										
<b>Operative Gebarung</b>										
2/381000+810000	Erlös aus Veranstaltungen der Gemeinde	2114	3114	13	13 000,00	8 000,00	9 034,00	13 000,00	8 000,00	9 034,00
<b>SU 21 / 31</b>	<b>Summe Erträge / Einzahlungen operative Gebarung</b>				<b>13 000,00</b>	<b>8 000,00</b>	<b>9 034,00</b>	<b>13 000,00</b>	<b>8 000,00</b>	<b>9 034,00</b>
1/381000-457000	öffentliche Bibliothek Subvention	2221	3221	23	700,00	800,00	700,00	700,00	800,00	700,00
1/381000-729000	Muttertg.,Nat.Ftg. Friedhofs.	2225	3225	24	3 200,00	3 500,00	3 357,74	3 200,00	3 500,00	3 357,74
1/381000-729100	Kulturveranstaltungen d. Gemeinde	2225	3225	24	27 700,00	30 000,00	22 983,79	27 700,00	30 000,00	22 871,79
<b>SU 22 / 32</b>	<b>Summe Aufwendungen / Auszahlungen operative Gebarung</b>				<b>31 600,00</b>	<b>34 300,00</b>	<b>27 041,53</b>	<b>31 600,00</b>	<b>34 300,00</b>	<b>26 929,53</b>
<b>SA 0 / SA 1</b>	<b>(0) Nettoergebnis (21 - 22) / (1) Geldfluss operative Gebarung (31 – 32)</b>				<b>-18 600,00</b>	<b>-26 300,00</b>	<b>-18 007,53</b>	<b>-18 600,00</b>	<b>-26 300,00</b>	<b>-17 895,53</b>
<b>SA01</b>	<b>Saldo (01) Haushaltsrücklagen (230 - 240)</b>				<b>0,00</b>	<b>0,00</b>	<b>0,00</b>	<b>0,00</b>	<b>0,00</b>	<b>0,00</b>
<b>SA00</b>	<b>Saldo (00) Nettoergebnis nach Haushaltsrücklagen (Saldo 0 + Saldo 01)</b>				<b>-18 600,00</b>	<b>-26 300,00</b>	<b>-18 007,53</b>			
<b>Investive Gebarung</b>										
<b>SU 33</b>	<b>Summe Einzahlungen investive Gebarung</b>							<b>0,00</b>	<b>0,00</b>	<b>0,00</b>
<b>SU 34</b>	<b>Summe Auszahlungen investive Gebarung</b>							<b>0,00</b>	<b>0,00</b>	<b>0,00</b>
<b>SA2</b>	<b>Saldo (2) Geldfluss aus der Investiven Gebarung (33 – 34)</b>							<b>0,00</b>	<b>0,00</b>	<b>0,00</b>
<b>SA3</b>	<b>Saldo (3) Nettofinanzierungssaldo (Saldo 1 + Saldo 2)</b>							<b>-18 600,00</b>	<b>-26 300,00</b>	<b>-17 895,53</b>

		MVAG	VC QU	Ergebnisvoranschlag			Finanzierungsvoranschlag		
		EH	FH	VA 2026	VA 2025	RA 2024	VA 2026	VA 2025	RA 2024
<b>Finanzierungstätigkeit</b>									
SU 35	Summe Einzahlungen aus der Finanzierungstätigkeit						0,00	0,00	0,00
SU 36	Summe Auszahlungen aus der Finanzierungstätigkeit						0,00	0,00	0,00
SA4	Saldo (4) Geldfluss aus der Finanzierungstätigkeit (35 – 36)						0,00	0,00	0,00
SA5	Saldo (5) Geldfluss aus der voranschlagswirksamen Gebarung (Saldo 3 + Saldo 4)						-18 600,00	-26 300,00	-17 895,53
<b>39 Kultus</b>									
<b>390 Kirchliche Angelegenheiten</b>									
<b>390000 Kirchliche Angelegenheiten</b>									
<b>Operative Gebarung</b>									
SU 21 / 31	Summe Erträge / Einzahlungen operative Gebarung			0,00	0,00	0,00	0,00	0,00	0,00
1/390000-774000	Subvt.an Religions- gemeinschaften	2231	43	2 400,00	2 400,00	2 400,00			
SU 22 / 32	Summe Aufwendungen / Auszahlungen operative Gebarung			2 400,00	2 400,00	2 400,00	0,00	0,00	0,00
SA 0 / SA 1	(0) Nettoergebnis (21 - 22) / (1) Geldfluss operative Gebarung (31 – 32)			-2 400,00	-2 400,00	-2 400,00	0,00	0,00	0,00
SA01	Saldo (01) Haushaltsrücklagen (230 - 240)			0,00	0,00	0,00	0,00	0,00	0,00
SA00	Saldo (00) Nettoergebnis nach Haushaltsrücklagen (Saldo 0 + Saldo 01)			-2 400,00	-2 400,00	-2 400,00			
<b>Investive Gebarung</b>									
SU 33	Summe Einzahlungen investive Gebarung						0,00	0,00	0,00
1/390000-774000	Subvt.an Religions- gemeinschaften	3431	43				2 400,00	2 400,00	2 400,00
SU 34	Summe Auszahlungen investive Gebarung						2 400,00	2 400,00	2 400,00
SA2	Saldo (2) Geldfluss aus der Investiven Gebarung (33 – 34)						-2 400,00	-2 400,00	-2 400,00
SA3	Saldo (3) Nettofinanzierungssaldo (Saldo 1 + Saldo 2)						-2 400,00	-2 400,00	-2 400,00
<b>Finanzierungstätigkeit</b>									
SU 35	Summe Einzahlungen aus der Finanzierungstätigkeit						0,00	0,00	0,00
SU 36	Summe Auszahlungen aus der Finanzierungstätigkeit						0,00	0,00	0,00
SA4	Saldo (4) Geldfluss aus der Finanzierungstätigkeit (35 – 36)						0,00	0,00	0,00
SA5	Saldo (5) Geldfluss aus der voranschlagswirksamen Gebarung (Saldo 3 + Saldo 4)						-2 400,00	-2 400,00	-2 400,00

		MVAG			VC QU	Ergebnisvoranschlag			Finanzierungsvoranschlag		
		EH	FH		VA 2026	VA 2025	RA 2024	VA 2026	VA 2025	RA 2024	
4 Soziale Wohlfahrt und Wohnbauförderung											
41	Allgemeine öffentliche Wohlfahrt										
419	Sonstige Einrichtungen und Maßnahmen										
419000	Sonstige Einrichtungen und Maßnahmen										
Operative Gebarung											
SU 21 / 31	Summe Erträge / Einzahlungen operative Gebarung				0,00	0,00	0,00	0,00	0,00	0,00	
1/419000-751000	Sozialhilfe-Wohnsitzgemeindebeitrag	2231	3231	26	27 800,00	29 000,00	29 228,05	27 800,00	29 000,00	29 228,05	
1/419000-751100	Sozialhilfe Umlage	2231	3231	26	1 236 000,00	1 140 000,00	986 806,86	1 236 000,00	1 140 000,00	986 806,86	
SU 22 / 32	Summe Aufwendungen / Auszahlungen operative Gebarung				1 263 800,00	1 169 000,00	1 016 034,91	1 263 800,00	1 169 000,00	1 016 034,91	
SA 0 / SA 1	(0) Nettoergebnis (21 - 22) / (1) Geldfluss operative Gebarung (31 – 32)				-1 263 800,00	-1 169 000,00	-1 016 034,91	-1 263 800,00	-1 169 000,00	-1 016 034,91	
SA01	Saldo (01) Haushaltsrücklagen (230 - 240)				0,00	0,00	0,00	0,00	0,00	0,00	
SA00	Saldo (00) Nettoergebnis nach Haushaltsrücklagen (Saldo 0 + Saldo 01)				-1 263 800,00	-1 169 000,00	-1 016 034,91				
Investive Gebarung											
SU 33	Summe Einzahlungen investive Gebarung							0,00	0,00	0,00	
SU 34	Summe Auszahlungen investive Gebarung							0,00	0,00	0,00	
SA2	Saldo (2) Geldfluss aus der Investiven Gebarung (33 – 34)							0,00	0,00	0,00	
SA3	Saldo (3) Nettofinanzierungssaldo (Saldo 1 + Saldo 2)							-1 263 800,00	-1 169 000,00	-1 016 034,91	
Finanzierungstätigkeit											
SU 35	Summe Einzahlungen aus der Finanzierungstätigkeit							0,00	0,00	0,00	
SU 36	Summe Auszahlungen aus der Finanzierungstätigkeit							0,00	0,00	0,00	
SA4	Saldo (4) Geldfluss aus der Finanzierungstätigkeit (35 – 36)							0,00	0,00	0,00	
SA5	Saldo (5) Geldfluss aus der voranschlagswirksamen Gebarung (Saldo 3 + Saldo 4)							-1 263 800,00	-1 169 000,00	-1 016 034,91	
42	Freie Wohlfahrt										
426	Flüchtlingshilfe										
426000	Entwicklungshilfe im Ausland										
Operative Gebarung											
SU 21 / 31	Summe Erträge / Einzahlungen operative Gebarung				0,00	0,00	0,00	0,00	0,00	0,00	
1/426000-729000	Flüchtlingshilfe	2225	3225	24	4 100,00	4 500,00	3 240,20	4 100,00	4 500,00	3 240,20	
1/426000-768000	Ukrainehilfe	2234	3234	27		2 000,00	306,70		2 000,00	306,70	
SU 22 / 32	Summe Aufwendungen / Auszahlungen operative Gebarung				4 100,00	6 500,00	3 546,90	4 100,00	6 500,00	3 546,90	
SA 0 / SA 1	(0) Nettoergebnis (21 - 22) / (1) Geldfluss operative Gebarung (31 – 32)				-4 100,00	-6 500,00	-3 546,90	-4 100,00	-6 500,00	-3 546,90	
SA01	Saldo (01) Haushaltsrücklagen (230 - 240)				0,00	0,00	0,00	0,00	0,00	0,00	
SA00	Saldo (00) Nettoergebnis nach Haushaltsrücklagen (Saldo 0 + Saldo 01)				-4 100,00	-6 500,00	-3 546,90				



		MVAG	VC QU	Ergebnisvoranschlag			Finanzierungsvoranschlag		
		EH	FH	VA 2026	VA 2025	RA 2024	VA 2026	VA 2025	RA 2024
<b>Investive Gebarung</b>									
SU 33	Summe Einzahlungen investive Gebarung						0,00	0,00	0,00
SU 34	Summe Auszahlungen investive Gebarung						0,00	0,00	0,00
SA2	Saldo (2) Geldfluss aus der Investiven Gebarung (33 – 34)						0,00	0,00	0,00
SA3	Saldo (3) Nettofinanzierungssaldo (Saldo 1 + Saldo 2)						-4 100,00	-6 500,00	-3 546,90
<b>Finanzierungstätigkeit</b>									
SU 35	Summe Einzahlungen aus der Finanzierungstätigkeit						0,00	0,00	0,00
SU 36	Summe Auszahlungen aus der Finanzierungstätigkeit						0,00	0,00	0,00
SA4	Saldo (4) Geldfluss aus der Finanzierungstätigkeit (35 – 36)						0,00	0,00	0,00
SA5	Saldo (5) Geldfluss aus der voranschlagswirksamen Gebarung (Saldo 3 + Saldo 4)						-4 100,00	-6 500,00	-3 546,90
429	Sonstige Einrichtungen und Maßnahmen								
429000	Sonstige Einrichtungen und Maßnahmen								
<b>Operative Gebarung</b>									
SU 21 / 31	Summe Erträge / Einzahlungen operative Gebarung			0,00	0,00	0,00	0,00	0,00	0,00
1/429000-768000	Weihnachtsaktion	2234	3234	27	8 000,00	8 000,00	8 086,34	8 000,00	8 086,34
1/429000-768100	diverse Sammlungen	2234	3234	27	3 000,00	3 000,00	3 100,00	3 000,00	3 100,00
SU 22 / 32	Summe Aufwendungen / Auszahlungen operative Gebarung				11 000,00	11 000,00	11 186,34	11 000,00	11 186,34
SA 0 / SA 1	(0) Nettoergebnis (21 - 22) / (1) Geldfluss operative Gebarung (31 – 32)				-11 000,00	-11 000,00	-11 186,34	-11 000,00	-11 186,34
SA01	Saldo (01) Haushaltsrücklagen (230 - 240)				0,00	0,00	0,00	0,00	0,00
SA00	Saldo (00) Nettoergebnis nach Haushaltsrücklagen (Saldo 0 + Saldo 01)				-11 000,00	-11 000,00	-11 186,34		
<b>Investive Gebarung</b>									
SU 33	Summe Einzahlungen investive Gebarung						0,00	0,00	0,00
SU 34	Summe Auszahlungen investive Gebarung						0,00	0,00	0,00
SA2	Saldo (2) Geldfluss aus der Investiven Gebarung (33 – 34)						0,00	0,00	0,00
SA3	Saldo (3) Nettofinanzierungssaldo (Saldo 1 + Saldo 2)						-11 000,00	-11 000,00	-11 186,34
<b>Finanzierungstätigkeit</b>									
SU 35	Summe Einzahlungen aus der Finanzierungstätigkeit						0,00	0,00	0,00
SU 36	Summe Auszahlungen aus der Finanzierungstätigkeit						0,00	0,00	0,00
SA4	Saldo (4) Geldfluss aus der Finanzierungstätigkeit (35 – 36)						0,00	0,00	0,00
SA5	Saldo (5) Geldfluss aus der voranschlagswirksamen Gebarung (Saldo 3 + Saldo 4)						-11 000,00	-11 000,00	-11 186,34

		MVAG VC QU			Ergebnisvoranschlag			Finanzierungsvoranschlag		
		EH	FH		VA 2026	VA 2025	RA 2024	VA 2026	VA 2025	RA 2024
<b>43</b>	<b>Jugendwohlfahrt</b>									
<b>439</b>	<b>Sonstige Einrichtungen und Maßnahmen</b>									
<b>439000</b>	<b>Sonstige Einrichtungen und Maßnahmen</b>									
<b>Operative Gebarung</b>										
<b>SU 21 / 31</b>	<b>Summe Erträge / Einzahlungen operative Gebarung</b>				<b>0,00</b>	<b>0,00</b>	<b>0,00</b>	<b>0,00</b>	<b>0,00</b>	<b>0,00</b>
1/439000-728100	Kinderbetreuung Tagesmütter	2225	3225	24	1 400,00	1 500,00	900,00	1 400,00	1 500,00	900,00
1/439000-751000	Jugendwohlfahrts-Umlage	2231	3231	26	227 000,00	216 000,00	194 373,97	227 000,00	216 000,00	194 373,97
1/439000-768000	Unterstützung private Haushalte	2234	3234	27	5 000,00			5 000,00		
<b>SU 22 / 32</b>	<b>Summe Aufwendungen / Auszahlungen operative Gebarung</b>				<b>233 400,00</b>	<b>217 500,00</b>	<b>195 273,97</b>	<b>233 400,00</b>	<b>217 500,00</b>	<b>195 273,97</b>
<b>SA 0 / SA 1</b>	<b>(0) Nettoergebnis (21 - 22) / (1) Geldfluss operative Gebarung (31 – 32)</b>				<b>-233 400,00</b>	<b>-217 500,00</b>	<b>-195 273,97</b>	<b>-233 400,00</b>	<b>-217 500,00</b>	<b>-195 273,97</b>
<b>SA01</b>	<b>Saldo (01) Haushaltsrücklagen (230 - 240)</b>				<b>0,00</b>	<b>0,00</b>	<b>0,00</b>	<b>0,00</b>	<b>0,00</b>	<b>0,00</b>
<b>SA00</b>	<b>Saldo (00) Nettoergebnis nach Haushaltsrücklagen (Saldo 0 + Saldo 01)</b>				<b>-233 400,00</b>	<b>-217 500,00</b>	<b>-195 273,97</b>			
<b>Investive Gebarung</b>										
<b>SU 33</b>	<b>Summe Einzahlungen investive Gebarung</b>							<b>0,00</b>	<b>0,00</b>	<b>0,00</b>
<b>SU 34</b>	<b>Summe Auszahlungen investive Gebarung</b>							<b>0,00</b>	<b>0,00</b>	<b>0,00</b>
<b>SA2</b>	<b>Saldo (2) Geldfluss aus der Investiven Gebarung (33 – 34)</b>							<b>0,00</b>	<b>0,00</b>	<b>0,00</b>
<b>SA3</b>	<b>Saldo (3) Nettofinanzierungssaldo (Saldo 1 + Saldo 2)</b>							<b>-233 400,00</b>	<b>-217 500,00</b>	<b>-195 273,97</b>
<b>Finanzierungstätigkeit</b>										
<b>SU 35</b>	<b>Summe Einzahlungen aus der Finanzierungstätigkeit</b>							<b>0,00</b>	<b>0,00</b>	<b>0,00</b>
<b>SU 36</b>	<b>Summe Auszahlungen aus der Finanzierungstätigkeit</b>							<b>0,00</b>	<b>0,00</b>	<b>0,00</b>
<b>SA4</b>	<b>Saldo (4) Geldfluss aus der Finanzierungstätigkeit (35 – 36)</b>							<b>0,00</b>	<b>0,00</b>	<b>0,00</b>
<b>SA5</b>	<b>Saldo (5) Geldfluss aus der voranschlagswirksamen Gebarung (Saldo 3 + Saldo 4)</b>							<b>-233 400,00</b>	<b>-217 500,00</b>	<b>-195 273,97</b>
<b>44</b>	<b>Behebung von Notständen</b>									
<b>441</b>	<b>Maßnahmen</b>									
<b>441000</b>	<b>Maßnahmen</b>									
<b>Operative Gebarung</b>										
<b>SU 21 / 31</b>	<b>Summe Erträge / Einzahlungen operative Gebarung</b>				<b>0,00</b>	<b>0,00</b>	<b>0,00</b>	<b>0,00</b>	<b>0,00</b>	<b>0,00</b>
1/441000-768000	Notaushilfen an Bedürftige	2234	3234	27	2 000,00	2 000,00	292,50	2 000,00	2 000,00	292,50
<b>SU 22 / 32</b>	<b>Summe Aufwendungen / Auszahlungen operative Gebarung</b>				<b>2 000,00</b>	<b>2 000,00</b>	<b>292,50</b>	<b>2 000,00</b>	<b>2 000,00</b>	<b>292,50</b>
<b>SA 0 / SA 1</b>	<b>(0) Nettoergebnis (21 - 22) / (1) Geldfluss operative Gebarung (31 – 32)</b>				<b>-2 000,00</b>	<b>-2 000,00</b>	<b>-292,50</b>	<b>-2 000,00</b>	<b>-2 000,00</b>	<b>-292,50</b>
<b>SA01</b>	<b>Saldo (01) Haushaltsrücklagen (230 - 240)</b>				<b>0,00</b>	<b>0,00</b>	<b>0,00</b>	<b>0,00</b>	<b>0,00</b>	<b>0,00</b>
<b>SA00</b>	<b>Saldo (00) Nettoergebnis nach Haushaltsrücklagen (Saldo 0 + Saldo 01)</b>				<b>-2 000,00</b>	<b>-2 000,00</b>	<b>-292,50</b>			
<b>Investive Gebarung</b>										
<b>SU 33</b>	<b>Summe Einzahlungen investive Gebarung</b>							<b>0,00</b>	<b>0,00</b>	<b>0,00</b>
<b>SU 34</b>	<b>Summe Auszahlungen investive Gebarung</b>							<b>0,00</b>	<b>0,00</b>	<b>0,00</b>

		MVAG	VC QU	Ergebnisvoranschlag			Finanzierungsvoranschlag		
		EH	FH	VA 2026	VA 2025	RA 2024	VA 2026	VA 2025	RA 2024
SA2	Saldo (2) Geldfluss aus der Investiven Gebarung (33 – 34)						0,00	0,00	0,00
SA3	Saldo (3) Nettofinanzierungssaldo (Saldo 1 + Saldo 2)						-2 000,00	-2 000,00	-292,50
<b>Finanzierungstätigkeit</b>									
SU 35	Summe Einzahlungen aus der Finanzierungstätigkeit						0,00	0,00	0,00
SU 36	Summe Auszahlungen aus der Finanzierungstätigkeit						0,00	0,00	0,00
SA4	Saldo (4) Geldfluss aus der Finanzierungstätigkeit (35 – 36)						0,00	0,00	0,00
SA5	Saldo (5) Geldfluss aus der voranschlagswirksamen Gebarung (Saldo 3 + Saldo 4)						-2 000,00	-2 000,00	-292,50
46	Familienpolitische Maßnahmen								
469	Sonstige Maßnahmen								
469000	Soziale Wohlfahrt Familienhilfe								
<b>Operative Gebarung</b>									
SU 21 / 31	Summe Erträge / Einzahlungen operative Gebarung			0,00	0,00	0,00	0,00	0,00	0,00
1/469000-413000	Säuglingspakete	2221	3221	23	2 300,00	2 500,00	2 300,00	2 500,00	
SU 22 / 32	Summe Aufwendungen / Auszahlungen operative Gebarung				2 300,00	2 500,00	2 300,00	2 500,00	0,00
SA 0 / SA 1	(0) Nettoergebnis (21 - 22) / (1) Geldfluss operative Gebarung (31 – 32)				-2 300,00	-2 500,00	-2 300,00	-2 500,00	0,00
SA01	Saldo (01) Haushaltsrücklagen (230 - 240)				0,00	0,00	0,00	0,00	0,00
SA00	Saldo (00) Nettoergebnis nach Haushaltsrücklagen (Saldo 0 + Saldo 01)				-2 300,00	-2 500,00	0,00		
<b>Investive Gebarung</b>									
SU 33	Summe Einzahlungen investive Gebarung						0,00	0,00	0,00
SU 34	Summe Auszahlungen investive Gebarung						0,00	0,00	0,00
SA2	Saldo (2) Geldfluss aus der Investiven Gebarung (33 – 34)						0,00	0,00	0,00
SA3	Saldo (3) Nettofinanzierungssaldo (Saldo 1 + Saldo 2)						-2 300,00	-2 500,00	0,00
<b>Finanzierungstätigkeit</b>									
SU 35	Summe Einzahlungen aus der Finanzierungstätigkeit						0,00	0,00	0,00
SU 36	Summe Auszahlungen aus der Finanzierungstätigkeit						0,00	0,00	0,00
SA4	Saldo (4) Geldfluss aus der Finanzierungstätigkeit (35 – 36)						0,00	0,00	0,00
SA5	Saldo (5) Geldfluss aus der voranschlagswirksamen Gebarung (Saldo 3 + Saldo 4)						-2 300,00	-2 500,00	0,00

		MVAG	VC QU	Ergebnisvoranschlag			Finanzierungsvoranschlag		
		EH	FH	VA 2026	VA 2025	RA 2024	VA 2026	VA 2025	RA 2024
<b>5 Gesundheit</b>									
<b>51</b>	<b>Gesundheitsdienst</b>								
<b>510</b>	<b>Medizinische Bereichsversorgung</b>								
<b>510000</b>	<b>Medizinische Bereichsversorgung</b>								
<b>Operative Gebarung</b>									
2/510000+812000	Totenbeschauegebühren	2114	3114	13	10 000,00	17 000,00	10 260,00	10 000,00	11 309,00
<b>SU 21 / 31</b>	<b>Summe Erträge / Einzahlungen operative Gebarung</b>				<b>10 000,00</b>	<b>17 000,00</b>	<b>10 260,00</b>	<b>10 000,00</b>	<b>11 309,00</b>
1/510000-728000	Totenbeschau	2225	3225	24	9 200,00	17 000,00	9 416,74	9 200,00	8 815,96
1/510000-751000	Transfers an Länder, Landesfonds und Landeskammern	2231	3231	26	29 000,00	26 800,00	24 408,62	29 000,00	24 408,62
<b>SU 22 / 32</b>	<b>Summe Aufwendungen / Auszahlungen operative Gebarung</b>				<b>38 200,00</b>	<b>43 800,00</b>	<b>33 825,36</b>	<b>38 200,00</b>	<b>33 224,58</b>
<b>SA 0 / SA 1</b>	<b>(0) Nettoergebnis (21 - 22) / (1) Geldfluss operative Gebarung (31 – 32)</b>				<b>-28 200,00</b>	<b>-26 800,00</b>	<b>-23 565,36</b>	<b>-28 200,00</b>	<b>-21 915,58</b>
<b>SA01</b>	<b>Saldo (01) Haushaltsrücklagen (230 - 240)</b>				<b>0,00</b>	<b>0,00</b>	<b>0,00</b>	<b>0,00</b>	<b>0,00</b>
<b>SA00</b>	<b>Saldo (00) Nettoergebnis nach Haushaltsrücklagen (Saldo 0 + Saldo 01)</b>				<b>-28 200,00</b>	<b>-26 800,00</b>	<b>-23 565,36</b>		
<b>Investive Gebarung</b>									
<b>SU 33</b>	<b>Summe Einzahlungen investive Gebarung</b>						<b>0,00</b>	<b>0,00</b>	<b>0,00</b>
<b>SU 34</b>	<b>Summe Auszahlungen investive Gebarung</b>						<b>0,00</b>	<b>0,00</b>	<b>0,00</b>
<b>SA2</b>	<b>Saldo (2) Geldfluss aus der Investiven Gebarung (33 – 34)</b>						<b>0,00</b>	<b>0,00</b>	<b>0,00</b>
<b>SA3</b>	<b>Saldo (3) Nettofinanzierungssaldo (Saldo 1 + Saldo 2)</b>						<b>-28 200,00</b>	<b>-26 800,00</b>	<b>-21 915,58</b>
<b>Finanzierungstätigkeit</b>									
<b>SU 35</b>	<b>Summe Einzahlungen aus der Finanzierungstätigkeit</b>						<b>0,00</b>	<b>0,00</b>	<b>0,00</b>
<b>SU 36</b>	<b>Summe Auszahlungen aus der Finanzierungstätigkeit</b>						<b>0,00</b>	<b>0,00</b>	<b>0,00</b>
<b>SA4</b>	<b>Saldo (4) Geldfluss aus der Finanzierungstätigkeit (35 – 36)</b>						<b>0,00</b>	<b>0,00</b>	<b>0,00</b>
<b>SA5</b>	<b>Saldo (5) Geldfluss aus der voranschlagswirksamen Gebarung (Saldo 3 + Saldo 4)</b>						<b>-28 200,00</b>	<b>-26 800,00</b>	<b>-21 915,58</b>
<b>512</b>	<b>Sonstige medizinische Beratung und Betreuung</b>								
<b>512000</b>	<b>Sonstige medizinische Beratung und Betreuung</b>								
<b>Operative Gebarung</b>									
2/512000+828000	Rückersätze von Aufwendungen	2116	3116	18		6 000,00	202,14	6 000,00	202,14
<b>SU 21 / 31</b>	<b>Summe Erträge / Einzahlungen operative Gebarung</b>				<b>0,00</b>	<b>6 000,00</b>	<b>202,14</b>	<b>0,00</b>	<b>202,14</b>
1/512000-720000	Kostenbeitrag für Impfungen	2225	3225	24	4 600,00	4 000,00	1 579,00	4 600,00	1 579,00
1/512000-728000	Gesundheitstag	2225	3225	24	9 200,00	10 000,00		9 200,00	10 000,00
1/512000-728020	Gesunde Gemeinde	2225	3225	24	4 600,00	5 000,00	1 745,39	4 600,00	1 772,39
<b>SU 22 / 32</b>	<b>Summe Aufwendungen / Auszahlungen operative Gebarung</b>				<b>18 400,00</b>	<b>19 000,00</b>	<b>3 324,39</b>	<b>18 400,00</b>	<b>3 351,39</b>
<b>SA 0 / SA 1</b>	<b>(0) Nettoergebnis (21 - 22) / (1) Geldfluss operative Gebarung (31 – 32)</b>				<b>-18 400,00</b>	<b>-13 000,00</b>	<b>-3 122,25</b>	<b>-18 400,00</b>	<b>-3 149,25</b>
<b>SA01</b>	<b>Saldo (01) Haushaltsrücklagen (230 - 240)</b>				<b>0,00</b>	<b>0,00</b>	<b>0,00</b>	<b>0,00</b>	<b>0,00</b>
<b>SA00</b>	<b>Saldo (00) Nettoergebnis nach Haushaltsrücklagen (Saldo 0 + Saldo 01)</b>				<b>-18 400,00</b>	<b>-13 000,00</b>	<b>-3 122,25</b>		

		MVAG	VC QU	Ergebnisvoranschlag			Finanzierungsvoranschlag		
		EH	FH	VA 2026	VA 2025	RA 2024	VA 2026	VA 2025	RA 2024
<b>Investive Gebarung</b>									
SU 33	Summe Einzahlungen investive Gebarung						0,00	0,00	0,00
SU 34	Summe Auszahlungen investive Gebarung						0,00	0,00	0,00
SA2	Saldo (2) Geldfluss aus der Investiven Gebarung (33 – 34)						0,00	0,00	0,00
SA3	Saldo (3) Nettofinanzierungssaldo (Saldo 1 + Saldo 2)						-18 400,00	-13 000,00	-3 149,25
<b>Finanzierungstätigkeit</b>									
SU 35	Summe Einzahlungen aus der Finanzierungstätigkeit						0,00	0,00	0,00
SU 36	Summe Auszahlungen aus der Finanzierungstätigkeit						0,00	0,00	0,00
SA4	Saldo (4) Geldfluss aus der Finanzierungstätigkeit (35 – 36)						0,00	0,00	0,00
SA5	Saldo (5) Geldfluss aus der voranschlagswirksamen Gebarung (Saldo 3 + Saldo 4)						-18 400,00	-13 000,00	-3 149,25
<b>52 Umweltschutz</b>									
<b>521 Reinhaltung der Gewässer</b>									
<b>521000 Ges.Verw.Gesundheit Gesundheitsdienst</b>									
<b>Operative Gebarung</b>									
SU 21 / 31	Summe Erträge / Einzahlungen operative Gebarung			0,00	0,00	0,00	0,00	0,00	0,00
1/521000-728000	Boden-, und Wasserproben	2225	3225	24	1 000,00	1 100,00	1 000,00	1 100,00	
SU 22 / 32	Summe Aufwendungen / Auszahlungen operative Gebarung			1 000,00	1 100,00	0,00	1 000,00	1 100,00	0,00
SA 0 / SA 1	(0) Nettoergebnis (21 - 22) / (1) Geldfluss operative Gebarung (31 – 32)			-1 000,00	-1 100,00	0,00	-1 000,00	-1 100,00	0,00
SA01	Saldo (01) Haushaltsrücklagen (230 - 240)			0,00	0,00	0,00	0,00	0,00	0,00
SA00	Saldo (00) Nettoergebnis nach Haushaltsrücklagen (Saldo 0 + Saldo 01)			-1 000,00	-1 100,00	0,00			
<b>Investive Gebarung</b>									
SU 33	Summe Einzahlungen investive Gebarung						0,00	0,00	0,00
SU 34	Summe Auszahlungen investive Gebarung						0,00	0,00	0,00
SA2	Saldo (2) Geldfluss aus der Investiven Gebarung (33 – 34)						0,00	0,00	0,00
SA3	Saldo (3) Nettofinanzierungssaldo (Saldo 1 + Saldo 2)						-1 000,00	-1 100,00	0,00
<b>Finanzierungstätigkeit</b>									
SU 35	Summe Einzahlungen aus der Finanzierungstätigkeit						0,00	0,00	0,00
SU 36	Summe Auszahlungen aus der Finanzierungstätigkeit						0,00	0,00	0,00
SA4	Saldo (4) Geldfluss aus der Finanzierungstätigkeit (35 – 36)						0,00	0,00	0,00
SA5	Saldo (5) Geldfluss aus der voranschlagswirksamen Gebarung (Saldo 3 + Saldo 4)						-1 000,00	-1 100,00	0,00
<b>522 Reinhaltung der Luft</b>									
<b>522000 E-Mobilität</b>									
<b>Operative Gebarung</b>									
SU 21 / 31	Summe Erträge / Einzahlungen operative Gebarung			0,00	0,00	0,00	0,00	0,00	0,00

		MVAG VC QU			Ergebnisvoranschlag			Finanzierungsvoranschlag		
		EH	FH		VA 2026	VA 2025	RA 2024	VA 2026	VA 2025	RA 2024
1/522000-600000	Strom	2222	3222	24	3 900,00	4 000,00		3 900,00	4 000,00	
1/522000-680000	Planmäßige Abschreibung	2226			2 300,00	2 300,00	2 282,77			
1/522000-726000	Mitgliedsbeiträge Klimabündnis	2225	3225	24	1 800,00	2 000,00	1 691,76	1 800,00	2 000,00	1 691,76
<b>SU 22 / 32</b>	<b>Summe Aufwendungen / Auszahlungen operative Gebarung</b>				<b>8 000,00</b>	<b>8 300,00</b>	<b>3 974,53</b>	<b>5 700,00</b>	<b>6 000,00</b>	<b>1 691,76</b>
<b>SA 0 / SA 1</b>	<b>(0) Nettoergebnis (21 - 22) / (1) Geldfluss operative Gebarung (31 – 32)</b>				<b>-8 000,00</b>	<b>-8 300,00</b>	<b>-3 974,53</b>	<b>-5 700,00</b>	<b>-6 000,00</b>	<b>-1 691,76</b>
<b>SA01</b>	<b>Saldo (01) Haushaltsrücklagen (230 - 240)</b>				<b>0,00</b>	<b>0,00</b>	<b>0,00</b>	<b>0,00</b>	<b>0,00</b>	<b>0,00</b>
<b>SA00</b>	<b>Saldo (00) Nettoergebnis nach Haushaltsrücklagen (Saldo 0 + Saldo 01)</b>				<b>-8 000,00</b>	<b>-8 300,00</b>	<b>-3 974,53</b>			
<b>Investive Gebarung</b>										
<b>SU 33</b>	<b>Summe Einzahlungen investive Gebarung</b>							<b>0,00</b>	<b>0,00</b>	<b>0,00</b>
<b>SU 34</b>	<b>Summe Auszahlungen investive Gebarung</b>							<b>0,00</b>	<b>0,00</b>	<b>0,00</b>
<b>SA2</b>	<b>Saldo (2) Geldfluss aus der Investiven Gebarung (33 – 34)</b>							<b>0,00</b>	<b>0,00</b>	<b>0,00</b>
<b>SA3</b>	<b>Saldo (3) Nettofinanzierungssaldo (Saldo 1 + Saldo 2)</b>							<b>-5 700,00</b>	<b>-6 000,00</b>	<b>-1 691,76</b>
<b>Finanzierungstätigkeit</b>										
<b>SU 35</b>	<b>Summe Einzahlungen aus der Finanzierungstätigkeit</b>							<b>0,00</b>	<b>0,00</b>	<b>0,00</b>
<b>SU 36</b>	<b>Summe Auszahlungen aus der Finanzierungstätigkeit</b>							<b>0,00</b>	<b>0,00</b>	<b>0,00</b>
<b>SA4</b>	<b>Saldo (4) Geldfluss aus der Finanzierungstätigkeit (35 – 36)</b>							<b>0,00</b>	<b>0,00</b>	<b>0,00</b>
<b>SA5</b>	<b>Saldo (5) Geldfluss aus der voranschlagswirksamen Gebarung (Saldo 3 + Saldo 4)</b>							<b>-5 700,00</b>	<b>-6 000,00</b>	<b>-1 691,76</b>
<b>524</b>	<b>Strahlenschutz</b>									
<b>524000</b>	<b>Gesundheit Umweltschutz</b>									
<b>Operative Gebarung</b>										
<b>SU 21 / 31</b>	<b>Summe Erträge / Einzahlungen operative Gebarung</b>				<b>0,00</b>	<b>0,00</b>	<b>0,00</b>	<b>0,00</b>	<b>0,00</b>	<b>0,00</b>
1/524000-400000	Strahlenschutzgerät Wartung	2221	3221	23	300,00			300,00		
<b>SU 22 / 32</b>	<b>Summe Aufwendungen / Auszahlungen operative Gebarung</b>				<b>300,00</b>	<b>0,00</b>	<b>0,00</b>	<b>300,00</b>	<b>0,00</b>	<b>0,00</b>
<b>SA 0 / SA 1</b>	<b>(0) Nettoergebnis (21 - 22) / (1) Geldfluss operative Gebarung (31 – 32)</b>				<b>-300,00</b>	<b>0,00</b>	<b>0,00</b>	<b>-300,00</b>	<b>0,00</b>	<b>0,00</b>
<b>SA01</b>	<b>Saldo (01) Haushaltsrücklagen (230 - 240)</b>				<b>0,00</b>	<b>0,00</b>	<b>0,00</b>	<b>0,00</b>	<b>0,00</b>	<b>0,00</b>
<b>SA00</b>	<b>Saldo (00) Nettoergebnis nach Haushaltsrücklagen (Saldo 0 + Saldo 01)</b>				<b>-300,00</b>	<b>0,00</b>	<b>0,00</b>			
<b>Investive Gebarung</b>										
<b>SU 33</b>	<b>Summe Einzahlungen investive Gebarung</b>							<b>0,00</b>	<b>0,00</b>	<b>0,00</b>
<b>SU 34</b>	<b>Summe Auszahlungen investive Gebarung</b>							<b>0,00</b>	<b>0,00</b>	<b>0,00</b>
<b>SA2</b>	<b>Saldo (2) Geldfluss aus der Investiven Gebarung (33 – 34)</b>							<b>0,00</b>	<b>0,00</b>	<b>0,00</b>
<b>SA3</b>	<b>Saldo (3) Nettofinanzierungssaldo (Saldo 1 + Saldo 2)</b>							<b>-300,00</b>	<b>0,00</b>	<b>0,00</b>
<b>Finanzierungstätigkeit</b>										
<b>SU 35</b>	<b>Summe Einzahlungen aus der Finanzierungstätigkeit</b>							<b>0,00</b>	<b>0,00</b>	<b>0,00</b>
<b>SU 36</b>	<b>Summe Auszahlungen aus der Finanzierungstätigkeit</b>							<b>0,00</b>	<b>0,00</b>	<b>0,00</b>
<b>SA4</b>	<b>Saldo (4) Geldfluss aus der Finanzierungstätigkeit (35 – 36)</b>							<b>0,00</b>	<b>0,00</b>	<b>0,00</b>
<b>SA5</b>	<b>Saldo (5) Geldfluss aus der voranschlagswirksamen Gebarung (Saldo 3 + Saldo 4)</b>							<b>-300,00</b>	<b>0,00</b>	<b>0,00</b>

		MVAG VC QU			Ergebnisvoranschlag			Finanzierungsvoranschlag		
		EH	FH		VA 2026	VA 2025	RA 2024	VA 2026	VA 2025	RA 2024
<b>528</b>	<b>Tierkörperbeseitigung</b>									
<b>528000</b>	<b>Tierkörperbeseitigung</b>									
<b>Operative Gebarung</b>										
<b>SU 21 / 31</b>	<b>Summe Erträge / Einzahlungen operative Gebarung</b>				<b>0,00</b>	<b>0,00</b>	<b>0,00</b>	<b>0,00</b>	<b>0,00</b>	<b>0,00</b>
1/528000-728000	Entgelte für sonstige Leistungen	2225	3225	24	300,00	300,00		300,00	300,00	
1/528000-729100	Kastration v. Streunerkatzen	2225	3225	24	100,00			100,00		
<b>SU 22 / 32</b>	<b>Summe Aufwendungen / Auszahlungen operative Gebarung</b>				<b>400,00</b>	<b>300,00</b>	<b>0,00</b>	<b>400,00</b>	<b>300,00</b>	<b>0,00</b>
<b>SA 0 / SA 1</b>	<b>(0) Nettoergebnis (21 - 22) / (1) Geldfluss operative Gebarung (31 - 32)</b>				<b>-400,00</b>	<b>-300,00</b>	<b>0,00</b>	<b>-400,00</b>	<b>-300,00</b>	<b>0,00</b>
<b>SA01</b>	<b>Saldo (01) Haushaltsrücklagen (230 - 240)</b>				<b>0,00</b>	<b>0,00</b>	<b>0,00</b>	<b>0,00</b>	<b>0,00</b>	<b>0,00</b>
<b>SA00</b>	<b>Saldo (00) Nettoergebnis nach Haushaltsrücklagen (Saldo 0 + Saldo 01)</b>				<b>-400,00</b>	<b>-300,00</b>	<b>0,00</b>			
<b>Investive Gebarung</b>										
<b>SU 33</b>	<b>Summe Einzahlungen investive Gebarung</b>							<b>0,00</b>	<b>0,00</b>	<b>0,00</b>
<b>SU 34</b>	<b>Summe Auszahlungen investive Gebarung</b>							<b>0,00</b>	<b>0,00</b>	<b>0,00</b>
<b>SA2</b>	<b>Saldo (2) Geldfluss aus der Investiven Gebarung (33 - 34)</b>							<b>0,00</b>	<b>0,00</b>	<b>0,00</b>
<b>SA3</b>	<b>Saldo (3) Nettofinanzierungssaldo (Saldo 1 + Saldo 2)</b>							<b>-400,00</b>	<b>-300,00</b>	<b>0,00</b>
<b>Finanzierungstätigkeit</b>										
<b>SU 35</b>	<b>Summe Einzahlungen aus der Finanzierungstätigkeit</b>							<b>0,00</b>	<b>0,00</b>	<b>0,00</b>
<b>SU 36</b>	<b>Summe Auszahlungen aus der Finanzierungstätigkeit</b>							<b>0,00</b>	<b>0,00</b>	<b>0,00</b>
<b>SA4</b>	<b>Saldo (4) Geldfluss aus der Finanzierungstätigkeit (35 - 36)</b>							<b>0,00</b>	<b>0,00</b>	<b>0,00</b>
<b>SA5</b>	<b>Saldo (5) Geldfluss aus der voranschlagswirksamen Gebarung (Saldo 3 + Saldo 4)</b>							<b>-400,00</b>	<b>-300,00</b>	<b>0,00</b>
<b>529</b>	<b>Sonstige Einrichtungen und Maßnahmen</b>									
<b>529000</b>	<b>Sonstige Maßnahmen</b>									
<b>Operative Gebarung</b>										
<b>SU 21 / 31</b>	<b>Summe Erträge / Einzahlungen operative Gebarung</b>				<b>0,00</b>	<b>0,00</b>	<b>0,00</b>	<b>0,00</b>	<b>0,00</b>	<b>0,00</b>
1/529000-728000	Schädlingsbekämpfung	2225	3225	24	900,00	1 000,00		900,00	1 000,00	
1/529000-729000	Flurreinigung BPWW Natur im Garten	2225	3225	24	900,00	2 000,00	2 261,79	900,00	2 000,00	2 261,79
1/529000-729300	Umweltaktivität Infoveranstaltung	2225	3225	24	1 800,00	2 000,00	98,00	1 800,00	2 000,00	98,00
1/529000-778000	Förderung umweltrelevanter Invest. an private Haushalte	2234		44		15 000,00	27 015,60			
<b>SU 22 / 32</b>	<b>Summe Aufwendungen / Auszahlungen operative Gebarung</b>				<b>3 600,00</b>	<b>20 000,00</b>	<b>29 375,39</b>	<b>3 600,00</b>	<b>5 000,00</b>	<b>2 359,79</b>
<b>SA 0 / SA 1</b>	<b>(0) Nettoergebnis (21 - 22) / (1) Geldfluss operative Gebarung (31 - 32)</b>				<b>-3 600,00</b>	<b>-20 000,00</b>	<b>-29 375,39</b>	<b>-3 600,00</b>	<b>-5 000,00</b>	<b>-2 359,79</b>
<b>SA01</b>	<b>Saldo (01) Haushaltsrücklagen (230 - 240)</b>				<b>0,00</b>	<b>0,00</b>	<b>0,00</b>	<b>0,00</b>	<b>0,00</b>	<b>0,00</b>
<b>SA00</b>	<b>Saldo (00) Nettoergebnis nach Haushaltsrücklagen (Saldo 0 + Saldo 01)</b>				<b>-3 600,00</b>	<b>-20 000,00</b>	<b>-29 375,39</b>			
<b>Investive Gebarung</b>										
<b>SU 33</b>	<b>Summe Einzahlungen investive Gebarung</b>							<b>0,00</b>	<b>0,00</b>	<b>0,00</b>

		MVAG		VC QU	Ergebnisvoranschlag			Finanzierungsvoranschlag		
		EH	FH		VA 2026	VA 2025	RA 2024	VA 2026	VA 2025	RA 2024
1/529000-778000	Förderung umweltrelevanter Invest. an private Haushalte	3434		44				15 000,00		27 015,60
<b>SU 34</b>	<b>Summe Auszahlungen investive Gebarung</b>							<b>0,00</b>	<b>15 000,00</b>	<b>27 015,60</b>
<b>SA2</b>	<b>Saldo (2) Geldfluss aus der Investiven Gebarung (33 – 34)</b>							<b>0,00</b>	<b>-15 000,00</b>	<b>-27 015,60</b>
<b>SA3</b>	<b>Saldo (3) Nettofinanzierungssaldo (Saldo 1 + Saldo 2)</b>							<b>-3 600,00</b>	<b>-20 000,00</b>	<b>-29 375,39</b>
<b>Finanzierungstätigkeit</b>										
<b>SU 35</b>	<b>Summe Einzahlungen aus der Finanzierungstätigkeit</b>							<b>0,00</b>	<b>0,00</b>	<b>0,00</b>
<b>SU 36</b>	<b>Summe Auszahlungen aus der Finanzierungstätigkeit</b>							<b>0,00</b>	<b>0,00</b>	<b>0,00</b>
<b>SA4</b>	<b>Saldo (4) Geldfluss aus der Finanzierungstätigkeit (35 – 36)</b>							<b>0,00</b>	<b>0,00</b>	<b>0,00</b>
<b>SA5</b>	<b>Saldo (5) Geldfluss aus der voranschlagswirksamen Gebarung (Saldo 3 + Saldo 4)</b>							<b>-3 600,00</b>	<b>-20 000,00</b>	<b>-29 375,39</b>
<b>53</b>	<b>Rettungs- und Warndienste</b>									
<b>530</b>	<b>Rettungsdienste</b>									
<b>530000</b>	<b>Rettungsdienste</b>									
<b>Operative Gebarung</b>										
<b>SU 21 / 31</b>	<b>Summe Erträge / Einzahlungen operative Gebarung</b>				<b>0,00</b>	<b>0,00</b>	<b>0,00</b>	<b>0,00</b>	<b>0,00</b>	<b>0,00</b>
1/530000-680000	Planmäßige Abschreibung	2226			100,00	100,00	125,48			
<b>SU 22 / 32</b>	<b>Summe Aufwendungen / Auszahlungen operative Gebarung</b>				<b>100,00</b>	<b>100,00</b>	<b>125,48</b>	<b>0,00</b>	<b>0,00</b>	<b>0,00</b>
<b>SA 0 / SA 1</b>	<b>(0) Nettoergebnis (21 - 22) / (1) Geldfluss operative Gebarung (31 – 32)</b>				<b>-100,00</b>	<b>-100,00</b>	<b>-125,48</b>	<b>0,00</b>	<b>0,00</b>	<b>0,00</b>
<b>SA01</b>	<b>Saldo (01) Haushaltsrücklagen (230 - 240)</b>				<b>0,00</b>	<b>0,00</b>	<b>0,00</b>	<b>0,00</b>	<b>0,00</b>	<b>0,00</b>
<b>SA00</b>	<b>Saldo (00) Nettoergebnis nach Haushaltsrücklagen (Saldo 0 + Saldo 01)</b>				<b>-100,00</b>	<b>-100,00</b>	<b>-125,48</b>			
<b>Investive Gebarung</b>										
<b>SU 33</b>	<b>Summe Einzahlungen investive Gebarung</b>							<b>0,00</b>	<b>0,00</b>	<b>0,00</b>
<b>SU 34</b>	<b>Summe Auszahlungen investive Gebarung</b>							<b>0,00</b>	<b>0,00</b>	<b>0,00</b>
<b>SA2</b>	<b>Saldo (2) Geldfluss aus der Investiven Gebarung (33 – 34)</b>							<b>0,00</b>	<b>0,00</b>	<b>0,00</b>
<b>SA3</b>	<b>Saldo (3) Nettofinanzierungssaldo (Saldo 1 + Saldo 2)</b>							<b>0,00</b>	<b>0,00</b>	<b>0,00</b>
<b>Finanzierungstätigkeit</b>										
<b>SU 35</b>	<b>Summe Einzahlungen aus der Finanzierungstätigkeit</b>							<b>0,00</b>	<b>0,00</b>	<b>0,00</b>
<b>SU 36</b>	<b>Summe Auszahlungen aus der Finanzierungstätigkeit</b>							<b>0,00</b>	<b>0,00</b>	<b>0,00</b>
<b>SA4</b>	<b>Saldo (4) Geldfluss aus der Finanzierungstätigkeit (35 – 36)</b>							<b>0,00</b>	<b>0,00</b>	<b>0,00</b>
<b>SA5</b>	<b>Saldo (5) Geldfluss aus der voranschlagswirksamen Gebarung (Saldo 3 + Saldo 4)</b>							<b>0,00</b>	<b>0,00</b>	<b>0,00</b>
<b>530100</b>	<b>Ges.Ver.Gesundheit Rettungsdienst</b>									
<b>Operative Gebarung</b>										
<b>SU 21 / 31</b>	<b>Summe Erträge / Einzahlungen operative Gebarung</b>				<b>0,00</b>	<b>0,00</b>	<b>0,00</b>	<b>0,00</b>	<b>0,00</b>	<b>0,00</b>
1/530100-757000	Bergrettung, Wasser- rettung u.a.	2234	3234	27	100,00	100,00	100,00	100,00	100,00	100,00
<b>SU 22 / 32</b>	<b>Summe Aufwendungen / Auszahlungen operative Gebarung</b>				<b>100,00</b>	<b>100,00</b>	<b>100,00</b>	<b>100,00</b>	<b>100,00</b>	<b>100,00</b>



		MVAG VC QU		Ergebnisvoranschlag			Finanzierungsvoranschlag		
		EH	FH	VA 2026	VA 2025	RA 2024	VA 2026	VA 2025	RA 2024
SA 0 / SA 1	(0) Nettoergebnis (21 - 22) / (1) Geldfluss operative Gebarung (31 – 32)			-100,00	-100,00	-100,00	-100,00	-100,00	-100,00
SA01	Saldo (01) Haushaltsrücklagen (230 - 240)			0,00	0,00	0,00	0,00	0,00	0,00
SA00	Saldo (00) Nettoergebnis nach Haushaltsrücklagen (Saldo 0 + Saldo 01)			-100,00	-100,00	-100,00			
<b>Investive Gebarung</b>									
SU 33	Summe Einzahlungen investive Gebarung						0,00	0,00	0,00
SU 34	Summe Auszahlungen investive Gebarung						0,00	0,00	0,00
SA2	Saldo (2) Geldfluss aus der Investiven Gebarung (33 – 34)						0,00	0,00	0,00
SA3	Saldo (3) Nettofinanzierungssaldo (Saldo 1 + Saldo 2)						-100,00	-100,00	-100,00
<b>Finanzierungstätigkeit</b>									
SU 35	Summe Einzahlungen aus der Finanzierungstätigkeit						0,00	0,00	0,00
SU 36	Summe Auszahlungen aus der Finanzierungstätigkeit						0,00	0,00	0,00
SA4	Saldo (4) Geldfluss aus der Finanzierungstätigkeit (35 – 36)						0,00	0,00	0,00
SA5	Saldo (5) Geldfluss aus der voranschlagswirksamen Gebarung (Saldo 3 + Saldo 4)						-100,00	-100,00	-100,00
56	Krankenanstalten anderer Rechtsträger								
562	Sprengelbeiträge								
562000	Ges.Ver.Gesundheit Krankenanstalten								
<b>Operative Gebarung</b>									
2/562000+861000	Transfers von Ländern, Landesfonds und Landeskammern	2121	3121	43 000,00			43 000,00		
SU 21 / 31	Summe Erträge / Einzahlungen operative Gebarung			43 000,00	0,00	0,00	43 000,00	0,00	0,00
1/562000-752000	NÖKAS (Zweckaufwand, Sprengelbtrg.)	2231	3231 26	2 022 000,00	1 887 000,00	1 755 114,89	2 022 000,00	1 887 000,00	1 755 114,89
SU 22 / 32	Summe Aufwendungen / Auszahlungen operative Gebarung			2 022 000,00	1 887 000,00	1 755 114,89	2 022 000,00	1 887 000,00	1 755 114,89
SA 0 / SA 1	(0) Nettoergebnis (21 - 22) / (1) Geldfluss operative Gebarung (31 – 32)			-1 979 000,00	-1 887 000,00	-1 755 114,89	-1 979 000,00	-1 887 000,00	-1 755 114,89
SA01	Saldo (01) Haushaltsrücklagen (230 - 240)			0,00	0,00	0,00	0,00	0,00	0,00
SA00	Saldo (00) Nettoergebnis nach Haushaltsrücklagen (Saldo 0 + Saldo 01)			-1 979 000,00	-1 887 000,00	-1 755 114,89			
<b>Investive Gebarung</b>									
SU 33	Summe Einzahlungen investive Gebarung						0,00	0,00	0,00
SU 34	Summe Auszahlungen investive Gebarung						0,00	0,00	0,00
SA2	Saldo (2) Geldfluss aus der Investiven Gebarung (33 – 34)						0,00	0,00	0,00
SA3	Saldo (3) Nettofinanzierungssaldo (Saldo 1 + Saldo 2)						-1 979 000,00	-1 887 000,00	-1 755 114,89
<b>Finanzierungstätigkeit</b>									
SU 35	Summe Einzahlungen aus der Finanzierungstätigkeit						0,00	0,00	0,00
SU 36	Summe Auszahlungen aus der Finanzierungstätigkeit						0,00	0,00	0,00
SA4	Saldo (4) Geldfluss aus der Finanzierungstätigkeit (35 – 36)						0,00	0,00	0,00
SA5	Saldo (5) Geldfluss aus der voranschlagswirksamen Gebarung (Saldo 3 + Saldo 4)						-1 979 000,00	-1 887 000,00	-1 755 114,89

		MVAG		VC QU	Ergebnisvoranschlag			Finanzierungsvoranschlag		
		EH	FH		VA 2026	VA 2025	RA 2024	VA 2026	VA 2025	RA 2024
<b>562100</b>	<b>Ges.Ver.Gesundheit Krankenanstalten</b>									
<b>Operative Gebarung</b>										
<b>SU 21 / 31</b>	<b>Summe Erträge / Einzahlungen operative Gebarung</b>				<b>0,00</b>	<b>0,00</b>	<b>0,00</b>	<b>0,00</b>	<b>0,00</b>	<b>0,00</b>
1/562100-752000	Transfers an Gemeinden, Gemeindeverbände (ohne marktbestimmte Tätigkeit) und Gemeindefonds	2231	3231		100,00		38,36	100,00		38,36
<b>SU 22 / 32</b>	<b>Summe Aufwendungen / Auszahlungen operative Gebarung</b>				<b>100,00</b>	<b>0,00</b>	<b>38,36</b>	<b>100,00</b>	<b>0,00</b>	<b>38,36</b>
<b>SA 0 / SA 1</b>	<b>(0) Nettoergebnis (21 - 22) / (1) Geldfluss operative Gebarung (31 – 32)</b>				<b>-100,00</b>	<b>0,00</b>	<b>-38,36</b>	<b>-100,00</b>	<b>0,00</b>	<b>-38,36</b>
<b>SA01</b>	<b>Saldo (01) Haushaltsrücklagen (230 - 240)</b>				<b>0,00</b>	<b>0,00</b>	<b>0,00</b>	<b>0,00</b>	<b>0,00</b>	<b>0,00</b>
<b>SA00</b>	<b>Saldo (00) Nettoergebnis nach Haushaltsrücklagen (Saldo 0 + Saldo 01)</b>				<b>-100,00</b>	<b>0,00</b>	<b>-38,36</b>			
<b>Investive Gebarung</b>										
<b>SU 33</b>	<b>Summe Einzahlungen investive Gebarung</b>							<b>0,00</b>	<b>0,00</b>	<b>0,00</b>
<b>SU 34</b>	<b>Summe Auszahlungen investive Gebarung</b>							<b>0,00</b>	<b>0,00</b>	<b>0,00</b>
<b>SA2</b>	<b>Saldo (2) Geldfluss aus der Investiven Gebarung (33 – 34)</b>							<b>0,00</b>	<b>0,00</b>	<b>0,00</b>
<b>SA3</b>	<b>Saldo (3) Nettofinanzierungssaldo (Saldo 1 + Saldo 2)</b>							<b>-100,00</b>	<b>0,00</b>	<b>-38,36</b>
<b>Finanzierungstätigkeit</b>										
<b>SU 35</b>	<b>Summe Einzahlungen aus der Finanzierungstätigkeit</b>							<b>0,00</b>	<b>0,00</b>	<b>0,00</b>
<b>SU 36</b>	<b>Summe Auszahlungen aus der Finanzierungstätigkeit</b>							<b>0,00</b>	<b>0,00</b>	<b>0,00</b>
<b>SA4</b>	<b>Saldo (4) Geldfluss aus der Finanzierungstätigkeit (35 – 36)</b>							<b>0,00</b>	<b>0,00</b>	<b>0,00</b>
<b>SA5</b>	<b>Saldo (5) Geldfluss aus der voranschlagswirksamen Gebarung (Saldo 3 + Saldo 4)</b>							<b>-100,00</b>	<b>0,00</b>	<b>-38,36</b>

		MVAG		VC QU	Ergebnisvoranschlag			Finanzierungsvoranschlag		
		EH	FH		VA 2026	VA 2025	RA 2024	VA 2026	VA 2025	RA 2024
6 Straßen- und Wasserbau, Verkehr										
61	Straßenbau									
612	Gemeindestraßen									
612000	Gemeindestraße									
Operative Gebarung										
2/612000+808000	Verkauf von Haus- nummerntafeln	2116	3116	16	200,00	200,00		200,00	200,00	
2/612000+813000	Erträge aus der Auflösung von Investitionszuschüssen (Kapitaltransfers)	2127			4 100,00	4 100,00	4 075,48			
2/612000+816000	Kostenersatz Winterdienst	2114	3114	13	9 000,00	9 000,00	8 830,91	9 000,00	9 000,00	8 830,91
2/612000+817000	Erträge aus der Auflösung von sonstigen Rückstellungen	2117			11 000,00		4 390,46			
2/612000+829000	Sonstige Einnahmen	2116	3116	18	2 000,00	9 000,00	20 424,31	2 000,00	9 000,00	20 424,31
SU 21 / 31	Summe Erträge / Einzahlungen operative Gebarung				26 300,00	22 300,00	37 721,16	11 200,00	18 200,00	29 255,22
1/612000-400000	Geringwertige Anschaffungen, Werkzeuge etc.	2221	3221	23	3 300,00	3 600,00	3 560,88	3 300,00	3 600,00	3 213,51
1/612000-413000	Hausnummerntafeln	2221	3221	23	200,00	200,00		200,00	200,00	
1/612000-420000	Sonstige Roh- und Hilfsstoffe Schalungsmaterial Holz, Staffel, Schalttafel	2221	3221	23	3 500,00	2 000,00	907,91	3 500,00	2 000,00	907,91
1/612000-452000	Treibstoffe	2221	3221	23	23 400,00	24 900,00	15 710,32	23 400,00	24 900,00	15 710,32
1/612000-455000	Streu u. Aufbaumittel	2221	3221	23	27 600,00	28 500,00	18 267,02	27 600,00	28 500,00	18 802,68
1/612000-511000	Geldbezüge der Vertragsbediensteten in handwerklicher Verwendung	2211	3211	20		90 000,00	74 802,72		90 000,00	74 802,72
1/612000-569000	Sonstige Nebengebühren	2211	3211	20		3 500,00	3 062,40		3 500,00	3 062,40
1/612000-580000	DG-Beiträge zum Ausgleichsfonds für Familienbeihilfen	2212	3212	20		4 000,00	2 882,08		4 000,00	2 882,08
1/612000-582000	Sonstige Dienstgeberbeiträge zur sozialen Sicherheit	2212	3212	20		19 000,00	16 372,34		19 000,00	16 372,34
1/612000-592000	Dotierung von Rückstellungen für Jubiläumszuwendungen	2214				1 000,00	1 860,27			
1/612000-611000	Instandhaltung	2224	3224	24	42 500,00	40 000,00	55 872,73	42 500,00	40 000,00	57 243,15
1/612000-611010	Instandhaltung Brücken	2224	3224	24	60 800,00	14 000,00	2 636,02	60 800,00	14 000,00	2 636,02
1/612000-616000	Instandhaltung von Maschinen und maschinelle Anlagen	2224	3224	24	7 600,00	8 000,00	11 308,19	7 600,00	8 000,00	11 431,23
1/612000-617000	Instandhaltung d.Fahrzeuge	2224	3224	24	33 200,00	20 000,00	29 251,88	33 200,00	20 000,00	29 813,41
1/612000-670000	Versicherung	2222	3222	24	1 200,00	1 300,00	5 973,26	1 200,00	1 300,00	5 973,26
1/612000-680000	Planmäßige Abschreibung	2226			449 600,00	447 000,00	436 479,62			
1/612000-700000	Miete f. Fahrzeuge, Maschinen etc.	2223	3223	24	4 600,00	5 000,00	1 602,29	4 600,00	5 000,00	1 331,41
1/612000-720100	Interne Leistungsverrechnung	2225	3225		502 100,00			502 100,00		
1/612000-728000	Winterdienst Zukauf v. Leistungen Dritter	2225	3225	24	15 700,00	16 000,00	12 234,14	15 700,00	16 000,00	12 234,14

		MVAG VC QU			Ergebnisvoranschlag			Finanzierungsvoranschlag		
		EH	FH		VA 2026	VA 2025	RA 2024	VA 2026	VA 2025	RA 2024
1/612000-729910	Sonstige Aufwendungen Haltestellen	2225	3225	24			220,80			220,80
1/612000-768000	Sonstige laufende Transfer- Valida	2234	3234	27	1 000,00	1 000,00	939,90	1 000,00	1 000,00	939,90
<b>SU 22 / 32</b>	<b>Summe Aufwendungen / Auszahlungen operative Gebarung</b>				<b>1 176 300,00</b>	<b>729 000,00</b>	<b>693 944,77</b>	<b>726 700,00</b>	<b>281 000,00</b>	<b>257 577,28</b>
<b>SA 0 / SA 1</b>	<b>(0) Nettoergebnis (21 - 22) / (1) Geldfluss operative Gebarung (31 – 32)</b>				<b>-1 150 000,00</b>	<b>-706 700,00</b>	<b>-656 223,61</b>	<b>-715 500,00</b>	<b>-262 800,00</b>	<b>-228 322,06</b>
<b>SA01</b>	<b>Saldo (01) Haushaltsrücklagen (230 - 240)</b>				<b>0,00</b>	<b>0,00</b>	<b>0,00</b>	<b>0,00</b>	<b>0,00</b>	<b>0,00</b>
<b>SA00</b>	<b>Saldo (00) Nettoergebnis nach Haushaltsrücklagen (Saldo 0 + Saldo 01)</b>				<b>-1 150 000,00</b>	<b>-706 700,00</b>	<b>-656 223,61</b>			
<b>Investive Gebarung</b>										
<b>SU 33</b>	<b>Summe Einzahlungen investive Gebarung</b>							<b>0,00</b>	<b>0,00</b>	<b>0,00</b>
1/612000-020000	Ankauf von Geräten Maschinen, Anlagen + hochw. Ausstattung		3414	2 41				2 000,00	1 600,00	1 296,26
1/612000-020100	Ankauf Wintergerätschaften		3414	2 41					5 000,00	
1/612000-030000	Ankauf von Werkzeug		3414	2 41				4 500,00	4 500,00	
1/612000-040000	Fahrzeuge u. KFZ Ausstattung hochwertig (auch nachträglich)		3414	2 41				4 400,00	5 000,00	
<b>SU 34</b>	<b>Summe Auszahlungen investive Gebarung</b>							<b>10 900,00</b>	<b>16 100,00</b>	<b>1 296,26</b>
<b>SA2</b>	<b>Saldo (2) Geldfluss aus der Investiven Gebarung (33 – 34)</b>							<b>-10 900,00</b>	<b>-16 100,00</b>	<b>-1 296,26</b>
<b>SA3</b>	<b>Saldo (3) Nettofinanzierungssaldo (Saldo 1 + Saldo 2)</b>							<b>-726 400,00</b>	<b>-278 900,00</b>	<b>-229 618,32</b>
<b>Finanzierungstätigkeit</b>										
<b>SU 35</b>	<b>Summe Einzahlungen aus der Finanzierungstätigkeit</b>							<b>0,00</b>	<b>0,00</b>	<b>0,00</b>
1/612000-310000	Verbindlichkeiten aus Finanzierungsleasing LKW		3615					25 700,00	25 700,00	6 436,26
1/612000-310001	Verbindlichkeiten aus Finanzierungsleasing Bagger		3615					20 700,00	20 700,00	20 633,04
<b>SU 36</b>	<b>Summe Auszahlungen aus der Finanzierungstätigkeit</b>							<b>46 400,00</b>	<b>46 400,00</b>	<b>27 069,30</b>
<b>SA4</b>	<b>Saldo (4) Geldfluss aus der Finanzierungstätigkeit (35 – 36)</b>							<b>-46 400,00</b>	<b>-46 400,00</b>	<b>-27 069,30</b>
<b>SA5</b>	<b>Saldo (5) Geldfluss aus der voranschlagswirksamen Gebarung (Saldo 3 + Saldo 4)</b>							<b>-772 800,00</b>	<b>-325 300,00</b>	<b>-256 687,62</b>
<b>612001</b>	<b>Straßen u. Brückenbau</b>									
<b>Operative Gebarung</b>										
6/612001+871000	Kapitaltransfers aus Gemeinde- Bedarfszuweisungsmittel	2121	3121	1 33	300 000,00	300 000,00	350 000,00	300 000,00	300 000,00	350 000,00
<b>SU 21 / 31</b>	<b>Summe Erträge / Einzahlungen operative Gebarung</b>				<b>300 000,00</b>	<b>300 000,00</b>	<b>350 000,00</b>	<b>300 000,00</b>	<b>300 000,00</b>	<b>350 000,00</b>
1/612001-680000	Planmäßige Abschreibung	2226			8 800,00	8 800,00	8 774,76			
<b>SU 22 / 32</b>	<b>Summe Aufwendungen / Auszahlungen operative Gebarung</b>				<b>8 800,00</b>	<b>8 800,00</b>	<b>8 774,76</b>	<b>0,00</b>	<b>0,00</b>	<b>0,00</b>
<b>SA 0 / SA 1</b>	<b>(0) Nettoergebnis (21 - 22) / (1) Geldfluss operative Gebarung (31 – 32)</b>				<b>291 200,00</b>	<b>291 200,00</b>	<b>341 225,24</b>	<b>300 000,00</b>	<b>300 000,00</b>	<b>350 000,00</b>
<b>SA01</b>	<b>Saldo (01) Haushaltsrücklagen (230 - 240)</b>				<b>0,00</b>	<b>0,00</b>	<b>0,00</b>	<b>0,00</b>	<b>0,00</b>	<b>0,00</b>
<b>SA00</b>	<b>Saldo (00) Nettoergebnis nach Haushaltsrücklagen (Saldo 0 + Saldo 01)</b>				<b>291 200,00</b>	<b>291 200,00</b>	<b>341 225,24</b>			

		MVAG		VC QU	Ergebnisvoranschlag			Finanzierungsvoranschlag		
		EH	FH		VA 2026	VA 2025	RA 2024	VA 2026	VA 2025	RA 2024
Investive Gebarung										
6/612001+307000	Kapitaltransfers von privaten Haushalten und privaten Organisationen ohne Erwerbszweck und andere	3334	1	34						3 428,00
SU 33	Summe Einzahlungen investive Gebarung							0,00	0,00	3 428,00
5/612001-002000	Allgemeine Straßenbauten	3412	1	40				300 000,00	120 000,00	136 341,35
SU 34	Summe Auszahlungen investive Gebarung							300 000,00	120 000,00	136 341,35
SA2	Saldo (2) Geldfluss aus der Investiven Gebarung (33 – 34)							-300 000,00	-120 000,00	-132 913,35
SA3	Saldo (3) Nettofinanzierungssaldo (Saldo 1 + Saldo 2)							0,00	180 000,00	217 086,65
Finanzierungstätigkeit										
SU 35	Summe Einzahlungen aus der Finanzierungstätigkeit							0,00	0,00	0,00
SU 36	Summe Auszahlungen aus der Finanzierungstätigkeit							0,00	0,00	0,00
SA4	Saldo (4) Geldfluss aus der Finanzierungstätigkeit (35 – 36)							0,00	0,00	0,00
SA5	Saldo (5) Geldfluss aus der voranschlagswirksamen Gebarung (Saldo 3 + Saldo 4)							0,00	180 000,00	217 086,65
616	Sonstige Straßen und Wege									
616000	Radwege									
Operative Gebarung										
SU 21 / 31	Summe Erträge / Einzahlungen operative Gebarung				0,00	0,00	0,00	0,00	0,00	0,00
1/616000-611000	Instandhaltung von Straßenbauten	2224	3224				2 460,00			2 460,00
1/616000-680000	Planmäßige Abschreibung	2226			6 300,00	6 300,00	6 307,11			
SU 22 / 32	Summe Aufwendungen / Auszahlungen operative Gebarung				6 300,00	6 300,00	8 767,11	0,00	0,00	2 460,00
SA 0 / SA 1	(0) Nettoergebnis (21 - 22) / (1) Geldfluss operative Gebarung (31 – 32)				-6 300,00	-6 300,00	-8 767,11	0,00	0,00	-2 460,00
SA01	Saldo (01) Haushaltsrücklagen (230 - 240)				0,00	0,00	0,00	0,00	0,00	0,00
SA00	Saldo (00) Nettoergebnis nach Haushaltsrücklagen (Saldo 0 + Saldo 01)				-6 300,00	-6 300,00	-8 767,11			
Investive Gebarung										
6/616000+301000	Kapitaltransfers von Ländern, Landesfonds und Landeskammern	3331	1	33				10 000,00		
SU 33	Summe Einzahlungen investive Gebarung							10 000,00	0,00	0,00
1/616000-005000	Markierungen & Schilder	3412	2	40				4 700,00		
SU 34	Summe Auszahlungen investive Gebarung							4 700,00	0,00	0,00
SA2	Saldo (2) Geldfluss aus der Investiven Gebarung (33 – 34)							5 300,00	0,00	0,00
SA3	Saldo (3) Nettofinanzierungssaldo (Saldo 1 + Saldo 2)							5 300,00	0,00	-2 460,00
Finanzierungstätigkeit										
SU 35	Summe Einzahlungen aus der Finanzierungstätigkeit							0,00	0,00	0,00
SU 36	Summe Auszahlungen aus der Finanzierungstätigkeit							0,00	0,00	0,00
SA4	Saldo (4) Geldfluss aus der Finanzierungstätigkeit (35 – 36)							0,00	0,00	0,00

		MVAG VC QU			Ergebnisvoranschlag			Finanzierungsvoranschlag		
		EH	FH		VA 2026	VA 2025	RA 2024	VA 2026	VA 2025	RA 2024
SA5	Saldo (5) Geldfluss aus der voranschlagswirksamen Gebarung (Saldo 3 + Saldo 4)							5 300,00	0,00	-2 460,00
<b>63</b>	<b>Schutzwasserbau</b>									
<b>631</b>	<b>Konkurrenzgewässer</b>									
<b>631000</b>	<b>Str.Wasserb.u.Verk. Schutzwasserbau</b>									
<b>Operative Gebarung</b>										
SU 21 / 31	Summe Erträge / Einzahlungen operative Gebarung				0,00	0,00	0,00	0,00	0,00	0,00
1/631000-752000	Beitrag zu Wasser- verbänden	2231	3231	26	9 700,00	5 000,00	4 586,66	9 700,00	5 000,00	4 586,66
SU 22 / 32	Summe Aufwendungen / Auszahlungen operative Gebarung				9 700,00	5 000,00	4 586,66	9 700,00	5 000,00	4 586,66
SA 0 / SA 1	(0) Nettoergebnis (21 - 22) / (1) Geldfluss operative Gebarung (31 – 32)				-9 700,00	-5 000,00	-4 586,66	-9 700,00	-5 000,00	-4 586,66
SA01	Saldo (01) Haushaltsrücklagen (230 - 240)				0,00	0,00	0,00	0,00	0,00	0,00
SA00	Saldo (00) Nettoergebnis nach Haushaltsrücklagen (Saldo 0 + Saldo 01)				-9 700,00	-5 000,00	-4 586,66			
<b>Investive Gebarung</b>										
SU 33	Summe Einzahlungen investive Gebarung							0,00	0,00	0,00
SU 34	Summe Auszahlungen investive Gebarung							0,00	0,00	0,00
SA2	Saldo (2) Geldfluss aus der Investiven Gebarung (33 – 34)							0,00	0,00	0,00
SA3	Saldo (3) Nettofinanzierungssaldo (Saldo 1 + Saldo 2)							-9 700,00	-5 000,00	-4 586,66
<b>Finanzierungstätigkeit</b>										
SU 35	Summe Einzahlungen aus der Finanzierungstätigkeit							0,00	0,00	0,00
SU 36	Summe Auszahlungen aus der Finanzierungstätigkeit							0,00	0,00	0,00
SA4	Saldo (4) Geldfluss aus der Finanzierungstätigkeit (35 – 36)							0,00	0,00	0,00
SA5	Saldo (5) Geldfluss aus der voranschlagswirksamen Gebarung (Saldo 3 + Saldo 4)							-9 700,00	-5 000,00	-4 586,66
<b>633</b>	<b>Wildbachverbauung</b>									
<b>633000</b>	<b>Str.Wasserb.u.Verk. sonstg.Einrichtungen</b>									
<b>Operative Gebarung</b>										
SU 21 / 31	Summe Erträge / Einzahlungen operative Gebarung				0,00	0,00	0,00	0,00	0,00	0,00
1/633000-680000	Planmäßige Abschreibung	2226			400,00	400,00	372,86			
1/633000-720100	Interne Leistungsverrechnung	2225	3225		198 500,00			198 500,00		
1/633000-726000	Interessentenbeitrag Wildbachverbauung	2225	3225	24		23 400,00			23 400,00	
SU 22 / 32	Summe Aufwendungen / Auszahlungen operative Gebarung				198 900,00	23 800,00	372,86	198 500,00	23 400,00	0,00
SA 0 / SA 1	(0) Nettoergebnis (21 - 22) / (1) Geldfluss operative Gebarung (31 – 32)				-198 900,00	-23 800,00	-372,86	-198 500,00	-23 400,00	0,00
SA01	Saldo (01) Haushaltsrücklagen (230 - 240)				0,00	0,00	0,00	0,00	0,00	0,00
SA00	Saldo (00) Nettoergebnis nach Haushaltsrücklagen (Saldo 0 + Saldo 01)				-198 900,00	-23 800,00	-372,86			
<b>Investive Gebarung</b>										
SU 33	Summe Einzahlungen investive Gebarung							0,00	0,00	0,00

		MVAG		VC QU	Ergebnisvoranschlag			Finanzierungsvoranschlag		
		EH	FH		VA 2026	VA 2025	RA 2024	VA 2026	VA 2025	RA 2024
1/633000-004000	Schutzwasserbauten Hochwasser	3412	2	40					5 000,00	
<b>SU 34</b>	<b>Summe Auszahlungen investive Gebarung</b>							<b>0,00</b>	<b>5 000,00</b>	<b>0,00</b>
<b>SA2</b>	<b>Saldo (2) Geldfluss aus der Investiven Gebarung (33 – 34)</b>							<b>0,00</b>	<b>-5 000,00</b>	<b>0,00</b>
<b>SA3</b>	<b>Saldo (3) Nettofinanzierungssaldo (Saldo 1 + Saldo 2)</b>							<b>-198 500,00</b>	<b>-28 400,00</b>	<b>0,00</b>
<b>Finanzierungstätigkeit</b>										
<b>SU 35</b>	<b>Summe Einzahlungen aus der Finanzierungstätigkeit</b>							<b>0,00</b>	<b>0,00</b>	<b>0,00</b>
<b>SU 36</b>	<b>Summe Auszahlungen aus der Finanzierungstätigkeit</b>							<b>0,00</b>	<b>0,00</b>	<b>0,00</b>
<b>SA4</b>	<b>Saldo (4) Geldfluss aus der Finanzierungstätigkeit (35 – 36)</b>							<b>0,00</b>	<b>0,00</b>	<b>0,00</b>
<b>SA5</b>	<b>Saldo (5) Geldfluss aus der voranschlagswirksamen Gebarung (Saldo 3 + Saldo 4)</b>							<b>-198 500,00</b>	<b>-28 400,00</b>	<b>0,00</b>
<b>639</b>	<b>Sonstige Einrichtungen und Maßnahmen</b>									
<b>639000</b>	<b>Sonstige Einrichtungen und Maßnahmen</b>									
<b>Operative Gebarung</b>										
<b>SU 21 / 31</b>	<b>Summe Erträge / Einzahlungen operative Gebarung</b>				<b>0,00</b>	<b>0,00</b>	<b>0,00</b>	<b>0,00</b>	<b>0,00</b>	<b>0,00</b>
1/639000-613000	Instandhaltung von Wasserläufen	2224	3224	24	5 100,00	3 000,00	20 000,00	5 100,00	3 000,00	20 000,00
<b>SU 22 / 32</b>	<b>Summe Aufwendungen / Auszahlungen operative Gebarung</b>				<b>5 100,00</b>	<b>3 000,00</b>	<b>20 000,00</b>	<b>5 100,00</b>	<b>3 000,00</b>	<b>20 000,00</b>
<b>SA 0 / SA 1</b>	<b>(0) Nettoergebnis (21 - 22) / (1) Geldfluss operative Gebarung (31 – 32)</b>				<b>-5 100,00</b>	<b>-3 000,00</b>	<b>-20 000,00</b>	<b>-5 100,00</b>	<b>-3 000,00</b>	<b>-20 000,00</b>
<b>SA01</b>	<b>Saldo (01) Haushaltsrücklagen (230 - 240)</b>				<b>0,00</b>	<b>0,00</b>	<b>0,00</b>	<b>0,00</b>	<b>0,00</b>	<b>0,00</b>
<b>SA00</b>	<b>Saldo (00) Nettoergebnis nach Haushaltsrücklagen (Saldo 0 + Saldo 01)</b>				<b>-5 100,00</b>	<b>-3 000,00</b>	<b>-20 000,00</b>			
<b>Investive Gebarung</b>										
<b>SU 33</b>	<b>Summe Einzahlungen investive Gebarung</b>							<b>0,00</b>	<b>0,00</b>	<b>0,00</b>
<b>SU 34</b>	<b>Summe Auszahlungen investive Gebarung</b>							<b>0,00</b>	<b>0,00</b>	<b>0,00</b>
<b>SA2</b>	<b>Saldo (2) Geldfluss aus der Investiven Gebarung (33 – 34)</b>							<b>0,00</b>	<b>0,00</b>	<b>0,00</b>
<b>SA3</b>	<b>Saldo (3) Nettofinanzierungssaldo (Saldo 1 + Saldo 2)</b>							<b>-5 100,00</b>	<b>-3 000,00</b>	<b>-20 000,00</b>
<b>Finanzierungstätigkeit</b>										
<b>SU 35</b>	<b>Summe Einzahlungen aus der Finanzierungstätigkeit</b>							<b>0,00</b>	<b>0,00</b>	<b>0,00</b>
<b>SU 36</b>	<b>Summe Auszahlungen aus der Finanzierungstätigkeit</b>							<b>0,00</b>	<b>0,00</b>	<b>0,00</b>
<b>SA4</b>	<b>Saldo (4) Geldfluss aus der Finanzierungstätigkeit (35 – 36)</b>							<b>0,00</b>	<b>0,00</b>	<b>0,00</b>
<b>SA5</b>	<b>Saldo (5) Geldfluss aus der voranschlagswirksamen Gebarung (Saldo 3 + Saldo 4)</b>							<b>-5 100,00</b>	<b>-3 000,00</b>	<b>-20 000,00</b>
<b>64</b>	<b>Straßenverkehr</b>									
<b>640</b>	<b>Einrichtungen und Maßnahmen nach der Straßenverkehrsordnu</b>									
<b>640000</b>	<b>Einrichtung und Maßnahmen der Strassenverkehrsordnung</b>									
<b>Operative Gebarung</b>										
2/640000+868000	Gemeindestraßenstrafen	2124	3124	16	8 500,00	8 500,00	8 795,00	8 500,00	8 500,00	7 105,00
<b>SU 21 / 31</b>	<b>Summe Erträge / Einzahlungen operative Gebarung</b>				<b>8 500,00</b>	<b>8 500,00</b>	<b>8 795,00</b>	<b>8 500,00</b>	<b>8 500,00</b>	<b>7 105,00</b>

		MVAG VC QU			Ergebnisvoranschlag			Finanzierungsvoranschlag		
		EH	FH		VA 2026	VA 2025	RA 2024	VA 2026	VA 2025	RA 2024
1/640000-400000	Geringwertige Güter, Verkehrszeichen etc.	2221	3221	23	5 200,00	5 600,00	5 184,27	5 200,00	5 600,00	4 733,97
1/640000-619000	Instandhaltung Verkehrszeichen	2224	3224	24	3 700,00	1 900,00	2 573,82	3 700,00	1 900,00	2 220,78
1/640000-680000	Planmäßige Abschreibung	2226			500,00	500,00	463,56			
1/640000-700000	Miet- und Pachtaufwand (Boxi etc.)	2223	3223	24	1 700,00	1 900,00	1 887,25	1 700,00	1 900,00	1 731,41
<b>SU 22 / 32</b>	<b>Summe Aufwendungen / Auszahlungen operative Gebarung</b>				<b>11 100,00</b>	<b>9 900,00</b>	<b>10 108,90</b>	<b>10 600,00</b>	<b>9 400,00</b>	<b>8 686,16</b>
<b>SA 0 / SA 1</b>	<b>(0) Nettoergebnis (21 - 22) / (1) Geldfluss operative Gebarung (31 - 32)</b>				<b>-2 600,00</b>	<b>-1 400,00</b>	<b>-1 313,90</b>	<b>-2 100,00</b>	<b>-900,00</b>	<b>-1 581,16</b>
<b>SA01</b>	<b>Saldo (01) Haushaltsrücklagen (230 - 240)</b>				<b>0,00</b>	<b>0,00</b>	<b>0,00</b>	<b>0,00</b>	<b>0,00</b>	<b>0,00</b>
<b>SA00</b>	<b>Saldo (00) Nettoergebnis nach Haushaltsrücklagen (Saldo 0 + Saldo 01)</b>				<b>-2 600,00</b>	<b>-1 400,00</b>	<b>-1 313,90</b>			
<b>Investive Gebarung</b>										
<b>SU 33</b>	<b>Summe Einzahlungen investive Gebarung</b>							<b>0,00</b>	<b>0,00</b>	<b>0,00</b>
<b>SU 34</b>	<b>Summe Auszahlungen investive Gebarung</b>							<b>0,00</b>	<b>0,00</b>	<b>0,00</b>
<b>SA2</b>	<b>Saldo (2) Geldfluss aus der Investiven Gebarung (33 - 34)</b>							<b>0,00</b>	<b>0,00</b>	<b>0,00</b>
<b>SA3</b>	<b>Saldo (3) Nettofinanzierungssaldo (Saldo 1 + Saldo 2)</b>							<b>-2 100,00</b>	<b>-900,00</b>	<b>-1 581,16</b>
<b>Finanzierungstätigkeit</b>										
<b>SU 35</b>	<b>Summe Einzahlungen aus der Finanzierungstätigkeit</b>							<b>0,00</b>	<b>0,00</b>	<b>0,00</b>
<b>SU 36</b>	<b>Summe Auszahlungen aus der Finanzierungstätigkeit</b>							<b>0,00</b>	<b>0,00</b>	<b>0,00</b>
<b>SA4</b>	<b>Saldo (4) Geldfluss aus der Finanzierungstätigkeit (35 - 36)</b>							<b>0,00</b>	<b>0,00</b>	<b>0,00</b>
<b>SA5</b>	<b>Saldo (5) Geldfluss aus der voranschlagswirksamen Gebarung (Saldo 3 + Saldo 4)</b>							<b>-2 100,00</b>	<b>-900,00</b>	<b>-1 581,16</b>
<b>649</b>	<b>Sonstige Einrichtungen und Maßnahmen</b>									
<b>649000</b>	<b>Sonstige Einrichtungen und Maßnahmen</b>									
<b>Operative Gebarung</b>										
<b>SU 21 / 31</b>	<b>Summe Erträge / Einzahlungen operative Gebarung</b>				<b>0,00</b>	<b>0,00</b>	<b>0,00</b>	<b>0,00</b>	<b>0,00</b>	<b>0,00</b>
1/649000-680000	Planmäßige Abschreibung	2226			5 400,00	5 400,00	5 412,58			
<b>SU 22 / 32</b>	<b>Summe Aufwendungen / Auszahlungen operative Gebarung</b>				<b>5 400,00</b>	<b>5 400,00</b>	<b>5 412,58</b>	<b>0,00</b>	<b>0,00</b>	<b>0,00</b>
<b>SA 0 / SA 1</b>	<b>(0) Nettoergebnis (21 - 22) / (1) Geldfluss operative Gebarung (31 - 32)</b>				<b>-5 400,00</b>	<b>-5 400,00</b>	<b>-5 412,58</b>	<b>0,00</b>	<b>0,00</b>	<b>0,00</b>
<b>SA01</b>	<b>Saldo (01) Haushaltsrücklagen (230 - 240)</b>				<b>0,00</b>	<b>0,00</b>	<b>0,00</b>	<b>0,00</b>	<b>0,00</b>	<b>0,00</b>
<b>SA00</b>	<b>Saldo (00) Nettoergebnis nach Haushaltsrücklagen (Saldo 0 + Saldo 01)</b>				<b>-5 400,00</b>	<b>-5 400,00</b>	<b>-5 412,58</b>			
<b>Investive Gebarung</b>										
<b>SU 33</b>	<b>Summe Einzahlungen investive Gebarung</b>							<b>0,00</b>	<b>0,00</b>	<b>0,00</b>
<b>SU 34</b>	<b>Summe Auszahlungen investive Gebarung</b>							<b>0,00</b>	<b>0,00</b>	<b>0,00</b>
<b>SA2</b>	<b>Saldo (2) Geldfluss aus der Investiven Gebarung (33 - 34)</b>							<b>0,00</b>	<b>0,00</b>	<b>0,00</b>
<b>SA3</b>	<b>Saldo (3) Nettofinanzierungssaldo (Saldo 1 + Saldo 2)</b>							<b>0,00</b>	<b>0,00</b>	<b>0,00</b>
<b>Finanzierungstätigkeit</b>										
<b>SU 35</b>	<b>Summe Einzahlungen aus der Finanzierungstätigkeit</b>							<b>0,00</b>	<b>0,00</b>	<b>0,00</b>
<b>SU 36</b>	<b>Summe Auszahlungen aus der Finanzierungstätigkeit</b>							<b>0,00</b>	<b>0,00</b>	<b>0,00</b>
<b>SA4</b>	<b>Saldo (4) Geldfluss aus der Finanzierungstätigkeit (35 - 36)</b>							<b>0,00</b>	<b>0,00</b>	<b>0,00</b>



		MVAG		VC QU	Ergebnisvoranschlag			Finanzierungsvoranschlag		
		EH	FH		VA 2026	VA 2025	RA 2024	VA 2026	VA 2025	RA 2024
SA5	Saldo (5) Geldfluss aus der voranschlagswirksamen Gebarung (Saldo 3 + Saldo 4)							0,00	0,00	0,00

		MVAG	VC QU	Ergebnisvoranschlag			Finanzierungsvoranschlag		
		EH	FH	VA 2026	VA 2025	RA 2024	VA 2026	VA 2025	RA 2024
7 Wirtschaftsförderung									
71	Grundlagenverbesserung in der Land- und Forstwirtschaft								
710	Land- und forstwirtschaftlicher Wegebau								
710000	Güterwegerhaltung								
Operative Gebarung									
2/710000+813000	Erträge aus der Auflösung von Investitionszuschüssen (Kapitaltransfers)	2127		600,00	600,00	641,21			
2/710000+829000	Sonstige Erträge	2116	3116			5 988,36			5 988,36
SU 21 / 31	Summe Erträge / Einzahlungen operative Gebarung			600,00	600,00	6 629,57	0,00	0,00	5 988,36
1/710000-611000	Instandhaltung von Güterwege	2224	3224	2 300,00	2 500,00	2 618,23	2 300,00	2 500,00	2 618,23
1/710000-680000	Planmäßige Abschreibung	2226		32 600,00	32 600,00	32 640,58			
SU 22 / 32	Summe Aufwendungen / Auszahlungen operative Gebarung			34 900,00	35 100,00	35 258,81	2 300,00	2 500,00	2 618,23
SA 0 / SA 1	(0) Nettoergebnis (21 - 22) / (1) Geldfluss operative Gebarung (31 – 32)			-34 300,00	-34 500,00	-28 629,24	-2 300,00	-2 500,00	3 370,13
SA01	Saldo (01) Haushaltsrücklagen (230 - 240)			0,00	0,00	0,00	0,00	0,00	0,00
SA00	Saldo (00) Nettoergebnis nach Haushaltsrücklagen (Saldo 0 + Saldo 01)			-34 300,00	-34 500,00	-28 629,24			
Investive Gebarung									
SU 33	Summe Einzahlungen investive Gebarung						0,00	0,00	0,00
SU 34	Summe Auszahlungen investive Gebarung						0,00	0,00	0,00
SA2	Saldo (2) Geldfluss aus der Investiven Gebarung (33 – 34)						0,00	0,00	0,00
SA3	Saldo (3) Nettofinanzierungssaldo (Saldo 1 + Saldo 2)						-2 300,00	-2 500,00	3 370,13
Finanzierungstätigkeit									
SU 35	Summe Einzahlungen aus der Finanzierungstätigkeit						0,00	0,00	0,00
SU 36	Summe Auszahlungen aus der Finanzierungstätigkeit						0,00	0,00	0,00
SA4	Saldo (4) Geldfluss aus der Finanzierungstätigkeit (35 – 36)						0,00	0,00	0,00
SA5	Saldo (5) Geldfluss aus der voranschlagswirksamen Gebarung (Saldo 3 + Saldo 4)						-2 300,00	-2 500,00	3 370,13
710001	Güterwegerhaltung								
Operative Gebarung									
6/710001+861000	Transfers von Ländern	2121	3121		5 000,00			5 000,00	
6/710001+899000	Entnahmen aus Verrechnungsrücklagen zwischen operativer Gebarung und Projekten	2116			7 500,00				
SU 21 / 31	Summe Erträge / Einzahlungen operative Gebarung			0,00	12 500,00	0,00	0,00	5 000,00	0,00
1/710001-680000	Planmäßige Abschreibung	2226		2 100,00	1 000,00	1 038,18			
SU 22 / 32	Summe Aufwendungen / Auszahlungen operative Gebarung			2 100,00	1 000,00	1 038,18	0,00	0,00	0,00
SA 0 / SA 1	(0) Nettoergebnis (21 - 22) / (1) Geldfluss operative Gebarung (31 – 32)			-2 100,00	11 500,00	-1 038,18	0,00	5 000,00	0,00
SA01	Saldo (01) Haushaltsrücklagen (230 - 240)			0,00	0,00	0,00	0,00	0,00	0,00

		MVAG	VC QU	Ergebnisvoranschlag			Finanzierungsvoranschlag		
		EH	FH	VA 2026	VA 2025	RA 2024	VA 2026	VA 2025	RA 2024
<b>SA00</b>	<b>Saldo (00) Nettoergebnis nach Haushaltsrücklagen (Saldo 0 + Saldo 01)</b>			<b>-2 100,00</b>	<b>11 500,00</b>	<b>-1 038,18</b>			
<b>Investive Gebarung</b>									
<b>SU 33</b>	<b>Summe Einzahlungen investive Gebarung</b>						<b>0,00</b>	<b>0,00</b>	<b>0,00</b>
5/710001-002000	Errichtung		3412 1 40				10 000,00	10 000,00	
<b>SU 34</b>	<b>Summe Auszahlungen investive Gebarung</b>						<b>10 000,00</b>	<b>10 000,00</b>	<b>0,00</b>
<b>SA2</b>	<b>Saldo (2) Geldfluss aus der Investiven Gebarung (33 – 34)</b>						<b>-10 000,00</b>	<b>-10 000,00</b>	<b>0,00</b>
<b>SA3</b>	<b>Saldo (3) Nettofinanzierungssaldo (Saldo 1 + Saldo 2)</b>						<b>-10 000,00</b>	<b>-5 000,00</b>	<b>0,00</b>
<b>Finanzierungstätigkeit</b>									
<b>SU 35</b>	<b>Summe Einzahlungen aus der Finanzierungstätigkeit</b>						<b>0,00</b>	<b>0,00</b>	<b>0,00</b>
<b>SU 36</b>	<b>Summe Auszahlungen aus der Finanzierungstätigkeit</b>						<b>0,00</b>	<b>0,00</b>	<b>0,00</b>
<b>SA4</b>	<b>Saldo (4) Geldfluss aus der Finanzierungstätigkeit (35 – 36)</b>						<b>0,00</b>	<b>0,00</b>	<b>0,00</b>
<b>SA5</b>	<b>Saldo (5) Geldfluss aus der voranschlagswirksamen Gebarung (Saldo 3 + Saldo 4)</b>						<b>-10 000,00</b>	<b>-5 000,00</b>	<b>0,00</b>
<b>74 Sonstige Förderung der Land- und Forstwirtschaft</b>									
<b>742 Produktionsförderung</b>									
<b>742000 Produktionsförderung</b>									
<b>Operative Gebarung</b>									
<b>SU 21 / 31</b>	<b>Summe Erträge / Einzahlungen operative Gebarung</b>			<b>0,00</b>	<b>0,00</b>	<b>0,00</b>	<b>0,00</b>	<b>0,00</b>	<b>0,00</b>
1/742000-728000	Zinsenzuschüsse		2225 3225 24	1 600,00	1 700,00	1 000,00	1 600,00	1 700,00	1 000,00
<b>SU 22 / 32</b>	<b>Summe Aufwendungen / Auszahlungen operative Gebarung</b>			<b>1 600,00</b>	<b>1 700,00</b>	<b>1 000,00</b>	<b>1 600,00</b>	<b>1 700,00</b>	<b>1 000,00</b>
<b>SA 0 / SA 1</b>	<b>(0) Nettoergebnis (21 - 22) / (1) Geldfluss operative Gebarung (31 – 32)</b>			<b>-1 600,00</b>	<b>-1 700,00</b>	<b>-1 000,00</b>	<b>-1 600,00</b>	<b>-1 700,00</b>	<b>-1 000,00</b>
<b>SA01</b>	<b>Saldo (01) Haushaltsrücklagen (230 - 240)</b>			<b>0,00</b>	<b>0,00</b>	<b>0,00</b>	<b>0,00</b>	<b>0,00</b>	<b>0,00</b>
<b>SA00</b>	<b>Saldo (00) Nettoergebnis nach Haushaltsrücklagen (Saldo 0 + Saldo 01)</b>			<b>-1 600,00</b>	<b>-1 700,00</b>	<b>-1 000,00</b>			
<b>Investive Gebarung</b>									
<b>SU 33</b>	<b>Summe Einzahlungen investive Gebarung</b>						<b>0,00</b>	<b>0,00</b>	<b>0,00</b>
<b>SU 34</b>	<b>Summe Auszahlungen investive Gebarung</b>						<b>0,00</b>	<b>0,00</b>	<b>0,00</b>
<b>SA2</b>	<b>Saldo (2) Geldfluss aus der Investiven Gebarung (33 – 34)</b>						<b>0,00</b>	<b>0,00</b>	<b>0,00</b>
<b>SA3</b>	<b>Saldo (3) Nettofinanzierungssaldo (Saldo 1 + Saldo 2)</b>						<b>-1 600,00</b>	<b>-1 700,00</b>	<b>-1 000,00</b>
<b>Finanzierungstätigkeit</b>									
<b>SU 35</b>	<b>Summe Einzahlungen aus der Finanzierungstätigkeit</b>						<b>0,00</b>	<b>0,00</b>	<b>0,00</b>
<b>SU 36</b>	<b>Summe Auszahlungen aus der Finanzierungstätigkeit</b>						<b>0,00</b>	<b>0,00</b>	<b>0,00</b>
<b>SA4</b>	<b>Saldo (4) Geldfluss aus der Finanzierungstätigkeit (35 – 36)</b>						<b>0,00</b>	<b>0,00</b>	<b>0,00</b>
<b>SA5</b>	<b>Saldo (5) Geldfluss aus der voranschlagswirksamen Gebarung (Saldo 3 + Saldo 4)</b>						<b>-1 600,00</b>	<b>-1 700,00</b>	<b>-1 000,00</b>

		MVAG	VC QU	Ergebnisvoranschlag			Finanzierungsvoranschlag		
		EH	FH	VA 2026	VA 2025	RA 2024	VA 2026	VA 2025	RA 2024
<b>749</b>	<b>Sonstige Einrichtungen und Maßnahmen</b>								
<b>749000</b>	<b>Sonstige Einrichtungen und Maßnahmen</b>								
<b>Operative Gebarung</b>									
<b>SU 21 / 31</b>	<b>Summe Erträge / Einzahlungen operative Gebarung</b>			<b>0,00</b>	<b>0,00</b>	<b>0,00</b>	<b>0,00</b>	<b>0,00</b>	<b>0,00</b>
1/749000-729000	künstl.Besamungen	2225	3225	24	2 800,00	3 000,00	2 365,00	2 800,00	3 000,00
<b>SU 22 / 32</b>	<b>Summe Aufwendungen / Auszahlungen operative Gebarung</b>			<b>2 800,00</b>	<b>3 000,00</b>	<b>2 365,00</b>	<b>2 800,00</b>	<b>3 000,00</b>	<b>2 495,00</b>
<b>SA 0 / SA 1</b>	<b>(0) Nettoergebnis (21 - 22) / (1) Geldfluss operative Gebarung (31 - 32)</b>			<b>-2 800,00</b>	<b>-3 000,00</b>	<b>-2 365,00</b>	<b>-2 800,00</b>	<b>-3 000,00</b>	<b>-2 495,00</b>
<b>SA01</b>	<b>Saldo (01) Haushaltsrücklagen (230 - 240)</b>			<b>0,00</b>	<b>0,00</b>	<b>0,00</b>	<b>0,00</b>	<b>0,00</b>	<b>0,00</b>
<b>SA00</b>	<b>Saldo (00) Nettoergebnis nach Haushaltsrücklagen (Saldo 0 + Saldo 01)</b>			<b>-2 800,00</b>	<b>-3 000,00</b>	<b>-2 365,00</b>			
<b>Investive Gebarung</b>									
<b>SU 33</b>	<b>Summe Einzahlungen investive Gebarung</b>						<b>0,00</b>	<b>0,00</b>	<b>0,00</b>
<b>SU 34</b>	<b>Summe Auszahlungen investive Gebarung</b>						<b>0,00</b>	<b>0,00</b>	<b>0,00</b>
<b>SA2</b>	<b>Saldo (2) Geldfluss aus der Investiven Gebarung (33 - 34)</b>						<b>0,00</b>	<b>0,00</b>	<b>0,00</b>
<b>SA3</b>	<b>Saldo (3) Nettofinanzierungssaldo (Saldo 1 + Saldo 2)</b>						<b>-2 800,00</b>	<b>-3 000,00</b>	<b>-2 495,00</b>
<b>Finanzierungstätigkeit</b>									
<b>SU 35</b>	<b>Summe Einzahlungen aus der Finanzierungstätigkeit</b>						<b>0,00</b>	<b>0,00</b>	<b>0,00</b>
<b>SU 36</b>	<b>Summe Auszahlungen aus der Finanzierungstätigkeit</b>						<b>0,00</b>	<b>0,00</b>	<b>0,00</b>
<b>SA4</b>	<b>Saldo (4) Geldfluss aus der Finanzierungstätigkeit (35 - 36)</b>						<b>0,00</b>	<b>0,00</b>	<b>0,00</b>
<b>SA5</b>	<b>Saldo (5) Geldfluss aus der voranschlagswirksamen Gebarung (Saldo 3 + Saldo 4)</b>						<b>-2 800,00</b>	<b>-3 000,00</b>	<b>-2 495,00</b>
<b>77</b>	<b>Förderung des Tourismus</b>								
<b>771</b>	<b>Maßnahmen zur Förderung des Tourismus</b>								
<b>771000</b>	<b>Maßnahmen zur Förderung des Tourismus</b>								
<b>Operative Gebarung</b>									
<b>SU 21 / 31</b>	<b>Summe Erträge / Einzahlungen operative Gebarung</b>			<b>0,00</b>	<b>0,00</b>	<b>0,00</b>	<b>0,00</b>	<b>0,00</b>	<b>0,00</b>
1/771000-728000	Inserate	2225	3225	24	900,00	1 000,00	1 215,70	900,00	1 215,70
1/771000-757000	Verbandsbeitrag	2234	3234	27	6 300,00	6 200,00	6 129,60	6 300,00	6 129,60
<b>SU 22 / 32</b>	<b>Summe Aufwendungen / Auszahlungen operative Gebarung</b>			<b>7 200,00</b>	<b>7 200,00</b>	<b>7 345,30</b>	<b>7 200,00</b>	<b>7 200,00</b>	<b>7 345,30</b>
<b>SA 0 / SA 1</b>	<b>(0) Nettoergebnis (21 - 22) / (1) Geldfluss operative Gebarung (31 - 32)</b>			<b>-7 200,00</b>	<b>-7 200,00</b>	<b>-7 345,30</b>	<b>-7 200,00</b>	<b>-7 200,00</b>	<b>-7 345,30</b>
<b>SA01</b>	<b>Saldo (01) Haushaltsrücklagen (230 - 240)</b>			<b>0,00</b>	<b>0,00</b>	<b>0,00</b>	<b>0,00</b>	<b>0,00</b>	<b>0,00</b>
<b>SA00</b>	<b>Saldo (00) Nettoergebnis nach Haushaltsrücklagen (Saldo 0 + Saldo 01)</b>			<b>-7 200,00</b>	<b>-7 200,00</b>	<b>-7 345,30</b>			
<b>Investive Gebarung</b>									
<b>SU 33</b>	<b>Summe Einzahlungen investive Gebarung</b>						<b>0,00</b>	<b>0,00</b>	<b>0,00</b>
<b>SU 34</b>	<b>Summe Auszahlungen investive Gebarung</b>						<b>0,00</b>	<b>0,00</b>	<b>0,00</b>
<b>SA2</b>	<b>Saldo (2) Geldfluss aus der Investiven Gebarung (33 - 34)</b>						<b>0,00</b>	<b>0,00</b>	<b>0,00</b>
<b>SA3</b>	<b>Saldo (3) Nettofinanzierungssaldo (Saldo 1 + Saldo 2)</b>						<b>-7 200,00</b>	<b>-7 200,00</b>	<b>-7 345,30</b>

		MVAG VC QU			Ergebnisvoranschlag			Finanzierungsvoranschlag		
		EH	FH		VA 2026	VA 2025	RA 2024	VA 2026	VA 2025	RA 2024
<b>Finanzierungstätigkeit</b>										
<b>SU 35</b>	<b>Summe Einzahlungen aus der Finanzierungstätigkeit</b>							0,00	0,00	0,00
<b>SU 36</b>	<b>Summe Auszahlungen aus der Finanzierungstätigkeit</b>							0,00	0,00	0,00
<b>SA4</b>	<b>Saldo (4) Geldfluss aus der Finanzierungstätigkeit (35 – 36)</b>							0,00	0,00	0,00
<b>SA5</b>	<b>Saldo (5) Geldfluss aus der voranschlagswirksamen Gebarung (Saldo 3 + Saldo 4)</b>							-7 200,00	-7 200,00	-7 345,30
<b>78 Förderung von Handel, Gewerbe und Industrie</b>										
<b>789 Sonstige Einrichtungen und Maßnahmen</b>										
<b>789000 Sonstige Einrichtungen und Maßnahmen</b>										
<b>Operative Gebarung</b>										
2/789000+861000	AST Transfers Förderung von Ländern	2121	3121	15		17 000,00	14 966,42		17 000,00	14 966,42
<b>SU 21 / 31</b>	<b>Summe Erträge / Einzahlungen operative Gebarung</b>				<b>0,00</b>	<b>17 000,00</b>	<b>14 966,42</b>	<b>0,00</b>	<b>17 000,00</b>	<b>14 966,42</b>
1/789000-620000	VOR-Ortsarbeitsbeitrag	2222	3222	24	6 700,00	18 000,00	17 172,20	6 700,00	18 000,00	17 672,35
1/789000-620100	Seniorentaxi - NEU	2222	3222	24	4 600,00	4 000,00	3 545,25	4 600,00	4 000,00	3 998,25
1/789000-728000	Anrufsammeltaxi	2225	3225	24		50 000,00	41 471,40		50 000,00	39 014,31
1/789000-777000	Lehrlingsförderung	2234		44	1 000,00					
<b>SU 22 / 32</b>	<b>Summe Aufwendungen / Auszahlungen operative Gebarung</b>				<b>12 300,00</b>	<b>72 000,00</b>	<b>62 188,85</b>	<b>11 300,00</b>	<b>72 000,00</b>	<b>60 684,91</b>
<b>SA 0 / SA 1</b>	<b>(0) Nettoergebnis (21 - 22) / (1) Geldfluss operative Gebarung (31 – 32)</b>				<b>-12 300,00</b>	<b>-55 000,00</b>	<b>-47 222,43</b>	<b>-11 300,00</b>	<b>-55 000,00</b>	<b>-45 718,49</b>
<b>SA01</b>	<b>Saldo (01) Haushaltsrücklagen (230 - 240)</b>				<b>0,00</b>	<b>0,00</b>	<b>0,00</b>	<b>0,00</b>	<b>0,00</b>	<b>0,00</b>
<b>SA00</b>	<b>Saldo (00) Nettoergebnis nach Haushaltsrücklagen (Saldo 0 + Saldo 01)</b>				<b>-12 300,00</b>	<b>-55 000,00</b>	<b>-47 222,43</b>			
<b>Investive Gebarung</b>										
<b>SU 33</b>	<b>Summe Einzahlungen investive Gebarung</b>							0,00	0,00	0,00
1/789000-777000	Lehrlingsförderung		3434	44				1 000,00		
<b>SU 34</b>	<b>Summe Auszahlungen investive Gebarung</b>							1 000,00	0,00	0,00
<b>SA2</b>	<b>Saldo (2) Geldfluss aus der Investiven Gebarung (33 – 34)</b>							-1 000,00	0,00	0,00
<b>SA3</b>	<b>Saldo (3) Nettofinanzierungssaldo (Saldo 1 + Saldo 2)</b>							-12 300,00	-55 000,00	-45 718,49
<b>Finanzierungstätigkeit</b>										
<b>SU 35</b>	<b>Summe Einzahlungen aus der Finanzierungstätigkeit</b>							0,00	0,00	0,00
<b>SU 36</b>	<b>Summe Auszahlungen aus der Finanzierungstätigkeit</b>							0,00	0,00	0,00
<b>SA4</b>	<b>Saldo (4) Geldfluss aus der Finanzierungstätigkeit (35 – 36)</b>							0,00	0,00	0,00
<b>SA5</b>	<b>Saldo (5) Geldfluss aus der voranschlagswirksamen Gebarung (Saldo 3 + Saldo 4)</b>							-12 300,00	-55 000,00	-45 718,49

		MVAG			VC QU	Ergebnisvoranschlag			Finanzierungsvoranschlag		
		EH	FH		VA 2026	VA 2025	RA 2024	VA 2026	VA 2025	RA 2024	
8 Dienstleistungen											
81	Öffentliche Einrichtungen (soweit nicht dem Abschnitt 85 zuzuordnen)										
814	Straßenreinigung										
814000	Straßenreinigung										
Operative Gebarung											
2/814000+817000	Erträge aus der Auflösung von sonstigen Rückstellungen	2117			10 200,00						
SU 21 / 31	Summe Erträge / Einzahlungen operative Gebarung				10 200,00	0,00	0,00	0,00	0,00	0,00	
1/814000-452000	Treibstoff	2221	3221	23	6 900,00	7 000,00	4 259,50	6 900,00	7 000,00	4 259,50	
1/814000-453000	Schmier und Schleifmittel	2221	3221	23	200,00	200,00		200,00	200,00		
1/814000-511000	Geldbezüge der Vertragsbediensteten in handwerklicher Verwendung	2211	3211	20		110 000,00	112 959,31		110 000,00	112 959,31	
1/814000-569000	Sonstige Nebengeühren	2211	3211	20		3 800,00	3 530,22		3 800,00	3 530,22	
1/814000-580000	DG-Beiträge zum Ausgleichsfonds für Familienbeihilfen	2212	3212	20		4 500,00	4 310,24		4 500,00	4 310,24	
1/814000-582000	Sonstige Dienstgeberbeiträge zur sozialen Sicherheit	2212	3212	20		22 600,00	24 543,40		22 600,00	24 543,40	
1/814000-592000	Dotierung von Rückstellungen für Jubiläumszuwendungen	2214				1 100,00	1 766,28				
1/814000-617000	Instandhaltung Kehrmaschine	2224	3224	24	13 800,00	11 000,00	12 465,81	13 800,00	11 000,00	12 465,81	
1/814000-618000	Instandhaltung von sonstigen Anlage	2224	3224	24	300,00	300,00		300,00	300,00		
1/814000-651000	Zinsaufwand für Finanzierungsleasing	2241	3241			7 500,00			7 500,00		
1/814000-670000	Versicherungen	2222	3222	24	13 800,00	13 900,00	13 767,71	13 800,00	13 900,00	13 767,71	
1/814000-680000	Planmäßige Abschreibung	2226			4 900,00	900,00	896,64				
1/814000-705000	Operating Leasing	2223	3223	24	25 300,00	31 600,00	62 235,83	25 300,00	31 600,00	62 235,83	
1/814000-710000	Öffentliche Abgaben (Ausgaben), ohne Gebühren gemäß FAG	2225	3225	24	500,00	100,00	77,40	500,00	100,00	77,40	
1/814000-724000	Reisegebühren	2225	3225	24	100,00	100,00		100,00	100,00		
1/814000-728000	Entgelte für sonstige Leistungen	2225	3225	24	10 100,00	1 000,00	10 395,00	10 100,00	1 000,00	10 395,00	
1/814000-729000	Sonstige Ausgaben	2225	3225	24	100,00	100,00		100,00	100,00		
1/814000-768000	sonstige laufende Transferzahlungen	2234	3234	27	900,00	900,00	1 214,37	900,00	900,00	1 214,37	
	Valida										
SU 22 / 32	Summe Aufwendungen / Auszahlungen operative Gebarung				76 900,00	216 600,00	252 421,71	72 000,00	214 600,00	249 758,79	
SA 0 / SA 1	(0) Nettoergebnis (21 - 22) / (1) Geldfluss operative Gebarung (31 – 32)				-66 700,00	-216 600,00	-252 421,71	-72 000,00	-214 600,00	-249 758,79	
SA01	Saldo (01) Haushaltsrücklagen (230 - 240)				0,00	0,00	0,00	0,00	0,00	0,00	
SA00	Saldo (00) Nettoergebnis nach Haushaltsrücklagen (Saldo 0 + Saldo 01)				-66 700,00	-216 600,00	-252 421,71				
Investive Gebarung											
SU 33	Summe Einzahlungen investive Gebarung							0,00	0,00	0,00	
SU 34	Summe Auszahlungen investive Gebarung							0,00	0,00	0,00	

		MVAG VC QU			Ergebnisvoranschlag			Finanzierungsvoranschlag		
		EH	FH		VA 2026	VA 2025	RA 2024	VA 2026	VA 2025	RA 2024
<b>SA2</b>	<b>Saldo (2) Geldfluss aus der Investiven Gebarung (33 – 34)</b>							<b>0,00</b>	<b>0,00</b>	<b>0,00</b>
<b>SA3</b>	<b>Saldo (3) Nettofinanzierungssaldo (Saldo 1 + Saldo 2)</b>							<b>-72 000,00</b>	<b>-214 600,00</b>	<b>-249 758,79</b>
<b>Finanzierungstätigkeit</b>										
<b>SU 35</b>	<b>Summe Einzahlungen aus der Finanzierungstätigkeit</b>							<b>0,00</b>	<b>0,00</b>	<b>0,00</b>
1/814000-310000	Verbindlichkeiten aus Finanzierungsleasing		3615						21 500,00	
<b>SU 36</b>	<b>Summe Auszahlungen aus der Finanzierungstätigkeit</b>							<b>0,00</b>	<b>21 500,00</b>	<b>0,00</b>
<b>SA4</b>	<b>Saldo (4) Geldfluss aus der Finanzierungstätigkeit (35 – 36)</b>							<b>0,00</b>	<b>-21 500,00</b>	<b>0,00</b>
<b>SA5</b>	<b>Saldo (5) Geldfluss aus der voranschlagswirksamen Gebarung (Saldo 3 + Saldo 4)</b>							<b>-72 000,00</b>	<b>-236 100,00</b>	<b>-249 758,79</b>
<b>815</b>	<b>Park- und Gartenanlagen, Kinderspielplätze</b>									
<b>815000</b>	<b>Park- und Gartenanlagen, Kinderspielplätze</b>									
<b>Operative Gebarung</b>										
2/815000+808000	Holzverkauf	2116	3116	16	2 000,00	11 500,00	1 408,05	2 000,00	11 500,00	1 408,05
2/815000+817000	Erträge aus der Auflösung von sonstigen Rückstellungen		2117		4 800,00		1 696,41			
<b>SU 21 / 31</b>	<b>Summe Erträge / Einzahlungen operative Gebarung</b>				<b>6 800,00</b>	<b>11 500,00</b>	<b>3 104,46</b>	<b>2 000,00</b>	<b>11 500,00</b>	<b>1 408,05</b>
1/815000-400000	Geringwertige Wirtschaftsgüter, Gassibeutel etc.	2221	3221	23	5 000,00	5 000,00	2 674,64	5 000,00	5 000,00	2 256,41
1/815000-420000	Pflanzliche Rohstoffe wie Rasensamen, Saatgut, Setzlinge Blumen	2221	3221	23	900,00	1 000,00	437,67	900,00	1 000,00	437,67
1/815000-452000	Treibstoffe	2221	3221	23	3 200,00	2 200,00	1 602,35	3 200,00	2 200,00	1 602,35
1/815000-453000	Schmier- und Schleifmittel	2221	3221	23	900,00	1 000,00	387,83	900,00	1 000,00	387,83
1/815000-511000	Geldbezüge der Vertragsbediensteten in handwerklicher Verwendung	2211	3211	20		87 000,00	77 060,19		87 000,00	77 060,19
1/815000-569000	Sonstige Nebengebühren	2211	3211	20		600,00	561,34		600,00	561,34
1/815000-580000	DG-Beiträge zum Ausgleichsfonds für Familienbeihilfen	2212	3212	20		600,00	2 872,28		600,00	2 872,28
1/815000-582000	Sonstige Dienstgeberbeiträge zur sozialen Sicherheit	2212	3212	20		18 500,00	16 338,83		18 500,00	16 338,83
1/815000-592000	Dotierung von Rückstellungen für Jubiläumszuwendungen	2214				900,00	1 148,35			
1/815000-610000	Instandhaltung v.Grund u.Boden	2224	3224	24	6 400,00	5 000,00	4 570,82	6 400,00	5 000,00	4 570,82
1/815000-610010	Ersatzpflanzungen Alleeebäume	2224	3224	24	15 700,00			15 700,00		
1/815000-616000	Instandhaltung v. Geräten u. Masch.	2224	3224	24	4 600,00	4 000,00	4 134,53	4 600,00	4 000,00	4 134,53
1/815000-618000	Instandhaltung.v. Spielplätzen, Geräten, etc.	2224	3224	24	6 900,00	7 500,00	6 324,45	6 900,00	7 500,00	6 324,45
1/815000-680000	Planmäßige Abschreibung	2226			2 600,00	2 800,00	7 106,44			
1/815000-700000	Miet- und Pachtaufwand	2223	3223	24	1 800,00	1 100,00	1 002,63	1 800,00	1 100,00	1 002,63
1/815000-728000	Baumkataster	2225	3225	24	8 700,00	9 100,00	5 367,00	8 700,00	9 100,00	5 367,00
1/815000-729000	Sonstige Ausgaben Bepflanzung,	2225	3225	24	27 600,00	30 000,00	29 251,67	27 600,00	30 000,00	29 251,67

		MVAG VC QU			Ergebnisvoranschlag			Finanzierungsvoranschlag		
		EH	FH		VA 2026	VA 2025	RA 2024	VA 2026	VA 2025	RA 2024
1/815000-768000	Sonstige laufende Transferzahlungen Valida	2234	3234	27	200,00	200,00	659,46	200,00	200,00	659,46
<b>SU 22 / 32</b>	<b>Summe Aufwendungen / Auszahlungen operative Gebarung</b>				<b>84 500,00</b>	<b>176 500,00</b>	<b>161 500,48</b>	<b>81 900,00</b>	<b>172 800,00</b>	<b>152 827,46</b>
<b>SA 0 / SA 1</b>	<b>(0) Nettoergebnis (21 - 22) / (1) Geldfluss operative Gebarung (31 – 32)</b>				<b>-77 700,00</b>	<b>-165 000,00</b>	<b>-158 396,02</b>	<b>-79 900,00</b>	<b>-161 300,00</b>	<b>-151 419,41</b>
<b>SA01</b>	<b>Saldo (01) Haushaltsrücklagen (230 - 240)</b>				<b>0,00</b>	<b>0,00</b>	<b>0,00</b>	<b>0,00</b>	<b>0,00</b>	<b>0,00</b>
<b>SA00</b>	<b>Saldo (00) Nettoergebnis nach Haushaltsrücklagen (Saldo 0 + Saldo 01)</b>				<b>-77 700,00</b>	<b>-165 000,00</b>	<b>-158 396,02</b>			
<b>Investive Gebarung</b>										
<b>SU 33</b>	<b>Summe Einzahlungen investive Gebarung</b>							<b>0,00</b>	<b>0,00</b>	<b>0,00</b>
1/815000-030000	Sonstige Hilfsmittel Rasenmäher, Bohrmaschinen Geräte z. Schneiden,Schleifen		3414	2 41				5 000,00	8 000,00	7 026,31
1/815000-042000	Sonst.Einrichtungen Parkbänke		3415	2 41				5 000,00	1 000,00	
1/815000-050000	Kinderspielplätze, Spielgeräte		3412	2 40					5 000,00	
<b>SU 34</b>	<b>Summe Auszahlungen investive Gebarung</b>							<b>10 000,00</b>	<b>14 000,00</b>	<b>7 026,31</b>
<b>SA2</b>	<b>Saldo (2) Geldfluss aus der Investiven Gebarung (33 – 34)</b>							<b>-10 000,00</b>	<b>-14 000,00</b>	<b>-7 026,31</b>
<b>SA3</b>	<b>Saldo (3) Nettofinanzierungssaldo (Saldo 1 + Saldo 2)</b>							<b>-89 900,00</b>	<b>-175 300,00</b>	<b>-158 445,72</b>
<b>Finanzierungstätigkeit</b>										
<b>SU 35</b>	<b>Summe Einzahlungen aus der Finanzierungstätigkeit</b>							<b>0,00</b>	<b>0,00</b>	<b>0,00</b>
<b>SU 36</b>	<b>Summe Auszahlungen aus der Finanzierungstätigkeit</b>							<b>0,00</b>	<b>0,00</b>	<b>0,00</b>
<b>SA4</b>	<b>Saldo (4) Geldfluss aus der Finanzierungstätigkeit (35 – 36)</b>							<b>0,00</b>	<b>0,00</b>	<b>0,00</b>
<b>SA5</b>	<b>Saldo (5) Geldfluss aus der voranschlagswirksamen Gebarung (Saldo 3 + Saldo 4)</b>							<b>-89 900,00</b>	<b>-175 300,00</b>	<b>-158 445,72</b>
<b>816</b>	<b>Öffentliche Beleuchtung und öffentliche Uhren</b>									
<b>816000</b>	<b>Öffentliche Beleuchtung und öffentliche Uhren</b>									
<b>Operative Gebarung</b>										
<b>SU 21 / 31</b>	<b>Summe Erträge / Einzahlungen operative Gebarung</b>				<b>0,00</b>	<b>0,00</b>	<b>0,00</b>	<b>0,00</b>	<b>0,00</b>	<b>0,00</b>
1/816000-600000	Energiecontracting	2222	3222	24	210 000,00	264 000,00	293 127,28	210 000,00	264 000,00	293 127,28
1/816000-611000	Instandhaltung Beleuchtung	2224	3224	24	6 400,00	7 000,00	8 156,65	6 400,00	7 000,00	8 156,65
<b>SU 22 / 32</b>	<b>Summe Aufwendungen / Auszahlungen operative Gebarung</b>				<b>216 400,00</b>	<b>271 000,00</b>	<b>301 283,93</b>	<b>216 400,00</b>	<b>271 000,00</b>	<b>301 283,93</b>
<b>SA 0 / SA 1</b>	<b>(0) Nettoergebnis (21 - 22) / (1) Geldfluss operative Gebarung (31 – 32)</b>				<b>-216 400,00</b>	<b>-271 000,00</b>	<b>-301 283,93</b>	<b>-216 400,00</b>	<b>-271 000,00</b>	<b>-301 283,93</b>
<b>SA01</b>	<b>Saldo (01) Haushaltsrücklagen (230 - 240)</b>				<b>0,00</b>	<b>0,00</b>	<b>0,00</b>	<b>0,00</b>	<b>0,00</b>	<b>0,00</b>
<b>SA00</b>	<b>Saldo (00) Nettoergebnis nach Haushaltsrücklagen (Saldo 0 + Saldo 01)</b>				<b>-216 400,00</b>	<b>-271 000,00</b>	<b>-301 283,93</b>			
<b>Investive Gebarung</b>										
<b>SU 33</b>	<b>Summe Einzahlungen investive Gebarung</b>							<b>0,00</b>	<b>0,00</b>	<b>0,00</b>
<b>SU 34</b>	<b>Summe Auszahlungen investive Gebarung</b>							<b>0,00</b>	<b>0,00</b>	<b>0,00</b>
<b>SA2</b>	<b>Saldo (2) Geldfluss aus der Investiven Gebarung (33 – 34)</b>							<b>0,00</b>	<b>0,00</b>	<b>0,00</b>
<b>SA3</b>	<b>Saldo (3) Nettofinanzierungssaldo (Saldo 1 + Saldo 2)</b>							<b>-216 400,00</b>	<b>-271 000,00</b>	<b>-301 283,93</b>



		MVAG	VC QU	Ergebnisvoranschlag			Finanzierungsvoranschlag		
		EH	FH	VA 2026	VA 2025	RA 2024	VA 2026	VA 2025	RA 2024
<b>Finanzierungstätigkeit</b>									
<b>SU 35</b>	<b>Summe Einzahlungen aus der Finanzierungstätigkeit</b>						<b>0,00</b>	<b>0,00</b>	<b>0,00</b>
<b>SU 36</b>	<b>Summe Auszahlungen aus der Finanzierungstätigkeit</b>						<b>0,00</b>	<b>0,00</b>	<b>0,00</b>
<b>SA4</b>	<b>Saldo (4) Geldfluss aus der Finanzierungstätigkeit (35 – 36)</b>						<b>0,00</b>	<b>0,00</b>	<b>0,00</b>
<b>SA5</b>	<b>Saldo (5) Geldfluss aus der voranschlagswirksamen Gebarung (Saldo 3 + Saldo 4)</b>						<b>-216 400,00</b>	<b>-271 000,00</b>	<b>-301 283,93</b>
<b>817 Friedhöfe (einschließlich Einsegnungshallen und Krematorien)</b>									
<b>817000 Friedhöfe</b>									
<b>Operative Gebarung</b>									
2/817000+813000	Erträge aus der Auflösung von Investitionszuschüssen (Kapitaltransfers)	2127		1 400,00	900,00	677,21			
2/817000+816000	Photovoltaikanlage Miete	2114	3114	700,00			700,00		
2/817000+817000	Erträge aus der Auflösung von sonstigen Rückstellungen	2117				593,30			
2/817000+828000	Rückersätze von Aufwendungen	2116	3116			4 370,30			4 370,30
2/817000+852000	Grabstellengebühren	2113	3113	65 000,00	55 000,00	56 747,00	65 000,00	55 000,00	54 063,68
2/817000+852002	Gebühren für Urnenstele	2113	3113	7 000,00	7 000,00		7 000,00	7 000,00	
2/817000+852100	Begräbnisgebühren	2113	3113	44 000,00	44 000,00	38 237,00	44 000,00	44 000,00	40 837,00
<b>SU 21 / 31</b>	<b>Summe Erträge / Einzahlungen operative Gebarung</b>			<b>118 100,00</b>	<b>106 900,00</b>	<b>100 624,81</b>	<b>116 700,00</b>	<b>106 000,00</b>	<b>99 270,98</b>
1/817000-400000	Geringwertige Anschaffungen Bekleidung, Werkzeuge, Materialien etc.	2221	3221	2 300,00	2 000,00	1 683,73	2 300,00	2 000,00	2 509,33
1/817000-420000	sonstige Roh-, Hilfs- und Baustoffe	2221	3221	900,00	1 000,00	56,64	900,00	1 000,00	56,64
1/817000-430000	Getränke	2221	3221	300,00	300,00	270,44	300,00	300,00	270,44
1/817000-454000	Reinigungsmittel	2221	3221	600,00	600,00	853,90	600,00	600,00	853,90
1/817000-510000	Geldbezüge der Vertragsbediensteten der Verwaltung	2211	3211	20 600,00	25 000,00	20 526,92	20 600,00	25 000,00	20 526,92
1/817000-511000	Geldbezüge der Vertragsbediensteten in handwerklicher Verwendung	2211	3211	62 700,00	60 900,00	62 033,88	62 700,00	60 900,00	62 033,88
1/817000-569000	Sonstige Nebengebühren	2211	3211	2 400,00	2 300,00	2 458,11	2 400,00	2 300,00	2 458,11
1/817000-580000	DG-Beiträge zum Ausgleichsfonds für Familienbeihilfen	2212	3212	1 100,00	1 100,00	982,27	1 100,00	1 100,00	982,27
1/817000-582000	Sonstige Dienstgeberbeiträge zur sozialen Sicherheit	2212	3212	18 600,00	19 100,00	18 063,95	18 600,00	19 100,00	18 063,95
1/817000-592000	Dotierung von Rückstellungen für Jubiläumszuwendungen	2214		500,00	400,00	3 989,56			
1/817000-600000	Stromkosten	2222	3222	4 900,00	3 000,00	1 364,40	4 900,00	3 000,00	1 123,20
1/817000-610000	Instandhaltung	2224	3224	1 900,00	4 100,00	6 672,38	1 900,00	4 100,00	6 672,38
1/817000-614000	Instandhaltung Halle	2224	3224	1 900,00	2 100,00	1 400,10	1 900,00	2 100,00	1 400,10
1/817000-631000	Telefon- u. Funkgebühren	2222	3222	300,00	300,00	390,03	300,00	300,00	387,85
1/817000-670000	Versicherungen	2222	3222	800,00	800,00	532,17	800,00	800,00	532,17

		MVAG		VC QU	Ergebnisvoranschlag			Finanzierungsvoranschlag		
		EH	FH		VA 2026	VA 2025	RA 2024	VA 2026	VA 2025	RA 2024
1/817000-680000	Planmäßige Abschreibung	2226			11 900,00	11 800,00	12 293,99			
1/817000-720100	Interne Leistungsverrechnung	2225	3225		23 800,00			23 800,00		
1/817000-724000	Reisegebühren	2225	3225	24	100,00	100,00		100,00	100,00	
1/817000-728000	Beerdigungsarbeiten durch Dritte	2225	3225	24	27 600,00	30 000,00	23 736,71	27 600,00	30 000,00	24 390,71
1/817000-768000	VALIDA	2234	3234	27	1 300,00	1 200,00	1 240,88	1 300,00	1 200,00	1 240,88
<b>SU 22 / 32</b>	<b>Summe Aufwendungen / Auszahlungen operative Gebarung</b>				<b>184 500,00</b>	<b>166 100,00</b>	<b>158 550,06</b>	<b>172 100,00</b>	<b>153 900,00</b>	<b>143 502,73</b>
<b>SA 0 / SA 1</b>	<b>(0) Nettoergebnis (21 - 22) / (1) Geldfluss operative Gebarung (31 – 32)</b>				<b>-66 400,00</b>	<b>-59 200,00</b>	<b>-57 925,25</b>	<b>-55 400,00</b>	<b>-47 900,00</b>	<b>-44 231,75</b>
<b>SA01</b>	<b>Saldo (01) Haushaltsrücklagen (230 - 240)</b>				<b>0,00</b>	<b>0,00</b>	<b>0,00</b>	<b>0,00</b>	<b>0,00</b>	<b>0,00</b>
<b>SA00</b>	<b>Saldo (00) Nettoergebnis nach Haushaltsrücklagen (Saldo 0 + Saldo 01)</b>				<b>-66 400,00</b>	<b>-59 200,00</b>	<b>-57 925,25</b>			
<b>Investive Gebarung</b>										
2/817000+301000	Kapitaltransfers von Ländern, Landesfonds und Landeskammern		3331							4 806,40
<b>SU 33</b>	<b>Summe Einzahlungen investive Gebarung</b>							<b>0,00</b>	<b>0,00</b>	<b>4 806,40</b>
1/817000-020000	Maschinen und maschinelle Anlagen		3414	2 41				1 000,00	1 000,00	
1/817000-042000	Einrichtung		3415	2 41				1 000,00	1 000,00	
<b>SU 34</b>	<b>Summe Auszahlungen investive Gebarung</b>							<b>2 000,00</b>	<b>2 000,00</b>	<b>0,00</b>
<b>SA2</b>	<b>Saldo (2) Geldfluss aus der Investiven Gebarung (33 – 34)</b>							<b>-2 000,00</b>	<b>-2 000,00</b>	<b>4 806,40</b>
<b>SA3</b>	<b>Saldo (3) Nettofinanzierungssaldo (Saldo 1 + Saldo 2)</b>							<b>-57 400,00</b>	<b>-49 900,00</b>	<b>-39 425,35</b>
<b>Finanzierungstätigkeit</b>										
<b>SU 35</b>	<b>Summe Einzahlungen aus der Finanzierungstätigkeit</b>							<b>0,00</b>	<b>0,00</b>	<b>0,00</b>
<b>SU 36</b>	<b>Summe Auszahlungen aus der Finanzierungstätigkeit</b>							<b>0,00</b>	<b>0,00</b>	<b>0,00</b>
<b>SA4</b>	<b>Saldo (4) Geldfluss aus der Finanzierungstätigkeit (35 – 36)</b>							<b>0,00</b>	<b>0,00</b>	<b>0,00</b>
<b>SA5</b>	<b>Saldo (5) Geldfluss aus der voranschlagswirksamen Gebarung (Saldo 3 + Saldo 4)</b>							<b>-57 400,00</b>	<b>-49 900,00</b>	<b>-39 425,35</b>
<b>82 Betriebsähnliche Einrichtungen und Betriebe</b>										
<b>820 Wirtschaftshöfe</b>										
<b>820000 Dienstleistungen Bauhof</b>										
<b>Operative Gebarung</b>										
2/820000+811000	Vermietung von Heurigengarnituren	2115	3115	14		100,00			100,00	
2/820000+813000	Erträge aus der Auflösung von Investitionszuschüssen (Kapitaltransfers)	2127			4 700,00	4 700,00	4 144,15			
2/820000+816000	Photovoltaikanlage Miete	2114	3114		1 200,00			1 200,00		
2/820000+816100	Interne Leistungsverrechnung	2114	3114		1 270 100,00			1 270 100,00		
2/820000+817000	Erträge aus der Auflösung von sonstigen Rückstellungen	2117				52 400,00	12 208,47			
2/820000+828000	Sonstige Einnahmen	2116	3116	18	3 000,00	1 000,00	3 791,50	3 000,00	1 000,00	3 932,50
2/820000+828100	Ersätze Energie	2116	3116	18	2 000,00	2 000,00	13 769,84	2 000,00	2 000,00	13 762,79
2/820000+829000	Sonstige Erträge	2116	3116				4 099,70			4 099,70

		MVAG		VC QU	Ergebnisvoranschlag			Finanzierungsvoranschlag		
		EH	FH		VA 2026	VA 2025	RA 2024	VA 2026	VA 2025	RA 2024
2/820000+860000	Transfers von Bund, Bundesfonds und Bundeskammern	2121	3121				9 739,16			9 739,16
<b>SU 21 / 31</b>	<b>Summe Erträge / Einzahlungen operative Gebarung</b>				<b>1 281 000,00</b>	<b>60 200,00</b>	<b>47 752,82</b>	<b>1 276 300,00</b>	<b>3 100,00</b>	<b>31 534,15</b>
1/820000-400000	Geräte, Bekleidung, geringwertige Wirtschaftsgüter	2221	3221	23	10 600,00	11 000,00	8 352,10	10 600,00	11 000,00	9 447,26
1/820000-400100	geringw. Güter für Tischlerei/Haustechnik	2221	3221	23	5 500,00	6 000,00	8 140,04	5 500,00	6 000,00	7 909,95
1/820000-402000	Werkzeug Kleinmaterial	2221	3221	23	6 700,00	6 100,00	5 753,76	6 700,00	6 100,00	5 753,76
1/820000-420000	Roh- und Hilfsstoffe für das Baunebengewerbe Eisen etc.	2221	3221	23	5 500,00	4 000,00	2 691,56	5 500,00	4 000,00	2 691,56
1/820000-420100	Lacke, Grundierungen, Lösungsmittel	2221	3221	23	4 600,00	5 000,00	1 978,82	4 600,00	5 000,00	2 204,18
1/820000-451000	Beheizung	2221	3221	23	11 600,00	11 000,00	7 708,85	11 600,00	11 000,00	9 441,59
1/820000-452000	Treibstoff	2221	3221	23	24 200,00	25 000,00	20 027,16	24 200,00	25 000,00	18 228,16
1/820000-453000	Schmier und Schleif- mittel	2221	3221	23	2 100,00	2 300,00	1 205,98	2 100,00	2 300,00	1 205,98
1/820000-454000	Reinigungsmaterial	2221	3221	23	6 000,00	6 500,00	7 964,86	6 000,00	6 500,00	6 980,14
1/820000-456000	Schreib-, Zeichen- und sonstige Büromittel	2221	3221	23	2 800,00	3 000,00	2 254,62	2 800,00	3 000,00	2 254,62
1/820000-459000	Trenn u. Schweißmittel	2221	3221	23	2 300,00	2 500,00	2 443,73	2 300,00	2 500,00	2 443,73
1/820000-510000	Geldbezüge der Vertragsbediensteten der Verwaltung	2211	3211	20	141 200,00	139 700,00	133 628,57	141 200,00	139 700,00	133 628,57
1/820000-511000	Bezüge Vertr.Bed. in handw. Verwendung	2211	3211	20	774 600,00	489 400,00	419 529,68	774 600,00	489 400,00	419 529,68
1/820000-522000	Geldbezüge der nicht ganzjährig beschäftigten Angestellten	2211	3211	20	2 600,00	2 600,00	2 503,32	2 600,00	2 600,00	2 503,32
1/820000-523000	Geldbezüge der nicht ganzjährig beschäftigten Arbeiter	2211	3211	20	15 200,00	15 000,00	14 936,48	15 200,00	15 000,00	14 936,48
1/820000-566000	Zuwendungen aus Anlass von Dienstjubiläen	2212	3212				6 770,20			6 770,20
1/820000-569000	Sonstige Nebengebühren Fahrtkostenzuschuss	2211	3211	20	13 300,00	5 300,00	3 445,37	13 300,00	5 300,00	3 445,37
1/820000-580000	DG-Beiträge zum Ausgleichsfonds für Familienbeihilfen	2212	3212	20	30 200,00	20 900,00	17 386,55	30 200,00	20 900,00	17 386,55
1/820000-582000	Sonstige Dienstgeberbeiträge zur sozialen Sicherheit	2212	3212	20	181 200,00	121 300,00	115 021,60	181 200,00	121 300,00	115 021,60
1/820000-591000	Dotierung von Rückstellungen für Abfertigungen	2214					6 271,20			
1/820000-592000	Dotierung von Rückstellungen für Jubiläumszuwendungen	2214			31 600,00	3 000,00	3 088,97			
1/820000-600000	Stromkosten	2222	3222	24	30 500,00	31 500,00	34 222,11	30 500,00	31 500,00	32 193,46
1/820000-614000	Instandhaltung Gebäude	2224	3224	24	6 400,00	15 000,00	33 744,00	6 400,00	15 000,00	32 826,94
1/820000-616000	Instandhaltung EDV Anlage	2224	3224	24	6 400,00	7 000,00	7 402,55	6 400,00	7 000,00	7 521,35
1/820000-616100	Instandhaltung Kopiergerät	2224	3224	24	2 100,00	2 300,00	2 591,42	2 100,00	2 300,00	2 662,60
1/820000-617000	Instandhaltung der Fahrzeuge	2224	3224	24	33 200,00	35 000,00	44 460,46	33 200,00	35 000,00	44 460,46
1/820000-618000	Instandhaltung der Einrichtung	2224	3224	24	500,00	500,00	55,50	500,00	500,00	55,50

		MVAG		VC QU	Ergebnisvoranschlag			Finanzierungsvoranschlag		
		EH	FH		VA 2026	VA 2025	RA 2024	VA 2026	VA 2025	RA 2024
1/820000-618010	Reinigung Dienstkleidung	2224	3224	24	16 100,00	17 000,00	15 747,22	16 100,00	17 000,00	15 965,06
1/820000-631000	Telefon-und Funkgebühren	2222	3222	24	4 600,00	5 000,00	4 696,19	4 600,00	5 000,00	5 050,00
1/820000-650000	Zinsen für Finanzschulden in Euro	2241	3241	25		100,00			100,00	
1/820000-651000	Zinsaufwand für Finanzierungsleasing	2241	3241	25		500,00	541,22		500,00	541,22
1/820000-670000	Versicherungen	2222	3222	24	36 800,00	39 000,00	51 276,12	36 800,00	39 000,00	51 276,12
1/820000-680000	Planmäßige Abschreibung	2226			100 300,00	90 300,00	88 881,56			
1/820000-698000	Sonstige Wertberichtigungen / Bestandsminderungen am kurzfristigen und langfristigen Vermögen	2226					4 090,98			
1/820000-700000	Miete Leihgeräte	2223	3223	24	9 200,00	10 000,00	6 874,64	9 200,00	10 000,00	6 874,64
1/820000-700100	Akku-Miete	2223	3223	24	1 100,00	1 200,00	1 180,39	1 100,00	1 200,00	1 180,39
1/820000-705000	Operating Leasing	2223	3223	24	26 400,00	26 400,00	28 533,10	26 400,00	26 400,00	28 533,10
1/820000-710000	Steuern und Abgaben (StraBAG, KR)	2225	3225	24	5 200,00	5 500,00	5 769,68	5 200,00	5 500,00	5 782,37
1/820000-711000	Geb. f.d. Ben. v. Gde.Einrichtungen und -anlagen gem. FAG (Ausgabe)	2225	3225	24	1 300,00	1 400,00	1 571,32	1 300,00	1 400,00	1 571,32
1/820000-720100	Interne Leistungsverrechnung	2225	3225		135 200,00			135 200,00		
1/820000-723200	Getränke	2225	3225	24	5 500,00	6 000,00	5 856,41	5 500,00	6 000,00	5 539,37
1/820000-724000	Reisekosten	2225	3225	24	900,00	1 000,00	868,98	900,00	1 000,00	868,98
1/820000-728000	Brandschutzbeauftragter	2225	3225	24	700,00	800,00	432,00	700,00	800,00	432,00
1/820000-729000	sonstige Ausgaben	2225	3225	24	4 100,00	4 000,00	4 894,21	4 100,00	4 000,00	4 667,31
1/820000-768000	Sonstige laufende Transferzahlungen	2234	3234	27	4 800,00	4 700,00	5 246,33	4 800,00	4 700,00	5 246,33
	Valida									
<b>SU 22 / 32</b>	<b>Summe Aufwendungen / Auszahlungen operative Gebarung</b>				<b>1 703 100,00</b>	<b>1 183 800,00</b>	<b>1 140 039,81</b>	<b>1 571 200,00</b>	<b>1 090 500,00</b>	<b>1 035 031,22</b>
<b>SA 0 / SA 1</b>	<b>(0) Nettoergebnis (21 - 22) / (1) Geldfluss operative Gebarung (31 – 32)</b>				<b>-422 100,00</b>	<b>-1 123 600,00</b>	<b>-1 092 286,99</b>	<b>-294 900,00</b>	<b>-1 087 400,00</b>	<b>-1 003 497,07</b>
<b>SA01</b>	<b>Saldo (01) Haushaltsrücklagen (230 - 240)</b>				<b>0,00</b>	<b>0,00</b>	<b>0,00</b>	<b>0,00</b>	<b>0,00</b>	<b>0,00</b>
<b>SA00</b>	<b>Saldo (00) Nettoergebnis nach Haushaltsrücklagen (Saldo 0 + Saldo 01)</b>				<b>-422 100,00</b>	<b>-1 123 600,00</b>	<b>-1 092 286,99</b>			
<b>Investive Gebarung</b>										
<b>SU 33</b>	<b>Summe Einzahlungen investive Gebarung</b>							<b>0,00</b>	<b>0,00</b>	<b>0,00</b>
1/820000-006000	Allgemeine Anlagen (Tor, Tank, etc.)	3412	2 40						6 000,00	
1/820000-010000	Gebäude, Container	3413	2 40					30 000,00		12 958,12
1/820000-020000	Anschaffung von Maschinen	3414	2 41					4 000,00	4 000,00	
1/820000-030000	Werkzeuge und sonstige Erzeugungsmittel	3414	2 41					5 000,00	2 500,00	
1/820000-040000	Ankauf Fahrzeuge, hochw. Zusatzausstattungen (Reifen, Schneeketten etc.)	3414	2 41					5 000,00	4 500,00	161 015,72
1/820000-042100	Betriebsausstattung Einrichtung	3415	2 41					5 000,00	5 000,00	1 824,57
1/820000-042200	Ankauf EDV Anlage	3415	2						8 000,00	7 176,00
<b>SU 34</b>	<b>Summe Auszahlungen investive Gebarung</b>							<b>49 000,00</b>	<b>30 000,00</b>	<b>182 974,41</b>
<b>SA2</b>	<b>Saldo (2) Geldfluss aus der Investiven Gebarung (33 – 34)</b>							<b>-49 000,00</b>	<b>-30 000,00</b>	<b>-182 974,41</b>

		MVAG		VC QU	Ergebnisvoranschlag			Finanzierungsvoranschlag		
		EH	FH		VA 2026	VA 2025	RA 2024	VA 2026	VA 2025	RA 2024
<b>SA3</b>	<b>Saldo (3) Nettofinanzierungssaldo (Saldo 1 + Saldo 2)</b>							<b>-343 900,00</b>	<b>-1 117 400,00</b>	<b>-1 186 471,48</b>
<b>Finanzierungstätigkeit</b>										
<b>SU 35</b>	<b>Summe Einzahlungen aus der Finanzierungstätigkeit</b>							<b>0,00</b>	<b>0,00</b>	<b>0,00</b>
1/820000-310000	Finanzierungsleasing Bauhoffahrzeuge (Kangoo, ICB-Ersatz)		3615					15 600,00	27 600,00	11 409,91
1/820000-310200	Leasing Bagger		3615					14 300,00	14 900,00	14 852,64
<b>SU 36</b>	<b>Summe Auszahlungen aus der Finanzierungstätigkeit</b>							<b>29 900,00</b>	<b>42 500,00</b>	<b>26 262,55</b>
<b>SA4</b>	<b>Saldo (4) Geldfluss aus der Finanzierungstätigkeit (35 – 36)</b>							<b>-29 900,00</b>	<b>-42 500,00</b>	<b>-26 262,55</b>
<b>SA5</b>	<b>Saldo (5) Geldfluss aus der voranschlagswirksamen Gebarung (Saldo 3 + Saldo 4)</b>							<b>-373 800,00</b>	<b>-1 159 900,00</b>	<b>-1 212 734,03</b>
<b>84 Liegenschaften, Wohn- und Geschäftsgebäude</b>										
<b>840 Grundbesitz</b>	<b>Grundbesitz</b>									
<b>840000 Grundbesitz</b>	<b>Grundbesitz</b>									
<b>Operative Gebarung</b>										
2/840000+801000	Veräußerungen von Grundstücken und Grundstückseinrichtungen	2116		30	900 000,00	280 000,00				
2/840000+811000	Pacht, Benützungsgeb.	2115	3115	14	8 000,00	7 800,00	7 963,97	8 000,00	7 800,00	7 906,03
2/840000+861000	Laufende Transferzahlungen von Ländern und Landesfonds	2121	3121	15	4 000,00	5 500,00	5 583,05	4 000,00	5 500,00	5 583,05
<b>SU 21 / 31</b>	<b>Summe Erträge / Einzahlungen operative Gebarung</b>				<b>912 000,00</b>	<b>293 300,00</b>	<b>13 547,02</b>	<b>12 000,00</b>	<b>13 300,00</b>	<b>13 489,08</b>
1/840000-600000	Energiebezüge	2222	3222	24	200,00	200,00	115,03	200,00	200,00	135,83
1/840000-650000	Zinsen für Finanzschulden - Inland	2241	3241	25	5 300,00	6 300,00	7 414,75	5 300,00	6 300,00	7 414,75
1/840000-683000	Verluste aus dem Abgang von Sachanlagen und immateriellen Vermögenswerten	2226			280 000,00					
1/840000-710000	Öffentliche Abgaben (Ausgaben), ohne Gebühren gemäß FAG	2225	3225	24	1 700,00	1 900,00	932,04	1 700,00	1 900,00	932,04
1/840000-711000	Wassergebühr	2225	3225	24	100,00	100,00	48,15	100,00	100,00	48,15
<b>SU 22 / 32</b>	<b>Summe Aufwendungen / Auszahlungen operative Gebarung</b>				<b>287 300,00</b>	<b>8 500,00</b>	<b>8 509,97</b>	<b>7 300,00</b>	<b>8 500,00</b>	<b>8 530,77</b>
<b>SA 0 / SA 1</b>	<b>(0) Nettoergebnis (21 - 22) / (1) Geldfluss operative Gebarung (31 – 32)</b>				<b>624 700,00</b>	<b>284 800,00</b>	<b>5 037,05</b>	<b>4 700,00</b>	<b>4 800,00</b>	<b>4 958,31</b>
<b>SA01</b>	<b>Saldo (01) Haushaltsrücklagen (230 - 240)</b>				<b>0,00</b>	<b>0,00</b>	<b>0,00</b>	<b>0,00</b>	<b>0,00</b>	<b>0,00</b>
<b>SA00</b>	<b>Saldo (00) Nettoergebnis nach Haushaltsrücklagen (Saldo 0 + Saldo 01)</b>				<b>624 700,00</b>	<b>284 800,00</b>	<b>5 037,05</b>			
<b>Investive Gebarung</b>										
2/840000+801000	Veräußerungen von Grundstücken und Grundstückseinrichtungen		3312	30				900 000,00	900 000,00	
<b>SU 33</b>	<b>Summe Einzahlungen investive Gebarung</b>							<b>900 000,00</b>	<b>900 000,00</b>	<b>0,00</b>
<b>SU 34</b>	<b>Summe Auszahlungen investive Gebarung</b>							<b>0,00</b>	<b>0,00</b>	<b>0,00</b>
<b>SA2</b>	<b>Saldo (2) Geldfluss aus der Investiven Gebarung (33 – 34)</b>							<b>900 000,00</b>	<b>900 000,00</b>	<b>0,00</b>
<b>SA3</b>	<b>Saldo (3) Nettofinanzierungssaldo (Saldo 1 + Saldo 2)</b>							<b>904 700,00</b>	<b>904 800,00</b>	<b>4 958,31</b>

		MVAG		VC QU	Ergebnisvoranschlag			Finanzierungsvoranschlag		
		EH	FH		VA 2026	VA 2025	RA 2024	VA 2026	VA 2025	RA 2024
<b>Finanzierungstätigkeit</b>										
<b>SU 35</b>	<b>Summe Einzahlungen aus der Finanzierungstätigkeit</b>							<b>0,00</b>	<b>0,00</b>	<b>0,00</b>
1/840000-346000	Investitionsdrlehen von Kreditinstituten		3614	65				42 000,00	42 000,00	42 002,02
<b>SU 36</b>	<b>Summe Auszahlungen aus der Finanzierungstätigkeit</b>							<b>42 000,00</b>	<b>42 000,00</b>	<b>42 002,02</b>
<b>SA4</b>	<b>Saldo (4) Geldfluss aus der Finanzierungstätigkeit (35 – 36)</b>							<b>-42 000,00</b>	<b>-42 000,00</b>	<b>-42 002,02</b>
<b>SA5</b>	<b>Saldo (5) Geldfluss aus der voranschlagswirksamen Gebarung (Saldo 3 + Saldo 4)</b>							<b>862 700,00</b>	<b>862 800,00</b>	<b>-37 043,71</b>
<b>842</b>	<b>Waldbesitz (soweit nicht bei 866)</b>									
<b>842000</b>	<b>Waldbesitz Gemeindewald</b>									
<b>Operative Gebarung</b>										
2/842000+860000	Transfers von Bund, Bundesfonds und Bundeskammern	2121	3121			6 500,00			6 500,00	
<b>SU 21 / 31</b>	<b>Summe Erträge / Einzahlungen operative Gebarung</b>				<b>0,00</b>	<b>6 500,00</b>	<b>0,00</b>	<b>0,00</b>	<b>6 500,00</b>	<b>0,00</b>
1/842000-400000	Baumpflanzung	2221	3221	23	5 500,00	1 000,00		5 500,00	1 000,00	
1/842000-610000	Instandhaltung von Grund und Boden	2224	3224	24	25 800,00	26 400,00	41 541,00	25 800,00	26 400,00	28 293,00
1/842000-710000	Öffentliche Abgaben (Ausgaben), ohne Gebühren gemäß FAG	2225	3225	24	900,00	1 000,00	772,74	900,00	1 000,00	772,74
<b>SU 22 / 32</b>	<b>Summe Aufwendungen / Auszahlungen operative Gebarung</b>				<b>32 200,00</b>	<b>28 400,00</b>	<b>42 313,74</b>	<b>32 200,00</b>	<b>28 400,00</b>	<b>29 065,74</b>
<b>SA 0 / SA 1</b>	<b>(0) Nettoergebnis (21 - 22) / (1) Geldfluss operative Gebarung (31 – 32)</b>				<b>-32 200,00</b>	<b>-21 900,00</b>	<b>-42 313,74</b>	<b>-32 200,00</b>	<b>-21 900,00</b>	<b>-29 065,74</b>
<b>SA01</b>	<b>Saldo (01) Haushaltsrücklagen (230 - 240)</b>				<b>0,00</b>	<b>0,00</b>	<b>0,00</b>	<b>0,00</b>	<b>0,00</b>	<b>0,00</b>
<b>SA00</b>	<b>Saldo (00) Nettoergebnis nach Haushaltsrücklagen (Saldo 0 + Saldo 01)</b>				<b>-32 200,00</b>	<b>-21 900,00</b>	<b>-42 313,74</b>			
<b>Investive Gebarung</b>										
<b>SU 33</b>	<b>Summe Einzahlungen investive Gebarung</b>							<b>0,00</b>	<b>0,00</b>	<b>0,00</b>
<b>SU 34</b>	<b>Summe Auszahlungen investive Gebarung</b>							<b>0,00</b>	<b>0,00</b>	<b>0,00</b>
<b>SA2</b>	<b>Saldo (2) Geldfluss aus der Investiven Gebarung (33 – 34)</b>							<b>0,00</b>	<b>0,00</b>	<b>0,00</b>
<b>SA3</b>	<b>Saldo (3) Nettofinanzierungssaldo (Saldo 1 + Saldo 2)</b>							<b>-32 200,00</b>	<b>-21 900,00</b>	<b>-29 065,74</b>
<b>Finanzierungstätigkeit</b>										
<b>SU 35</b>	<b>Summe Einzahlungen aus der Finanzierungstätigkeit</b>							<b>0,00</b>	<b>0,00</b>	<b>0,00</b>
<b>SU 36</b>	<b>Summe Auszahlungen aus der Finanzierungstätigkeit</b>							<b>0,00</b>	<b>0,00</b>	<b>0,00</b>
<b>SA4</b>	<b>Saldo (4) Geldfluss aus der Finanzierungstätigkeit (35 – 36)</b>							<b>0,00</b>	<b>0,00</b>	<b>0,00</b>
<b>SA5</b>	<b>Saldo (5) Geldfluss aus der voranschlagswirksamen Gebarung (Saldo 3 + Saldo 4)</b>							<b>-32 200,00</b>	<b>-21 900,00</b>	<b>-29 065,74</b>

		MVAG		VC QU	Ergebnisvoranschlag			Finanzierungsvoranschlag		
		EH	FH		VA 2026	VA 2025	RA 2024	VA 2026	VA 2025	RA 2024
<b>85</b>	<b>Betriebe mit marktbestimmter Tätigkeit</b>									
<b>851</b>	<b>Betriebe der Abwasserbeseitigung</b>									
<b>851000</b>	<b>Betriebe der Abwasserbeseitigung</b>									
<b>Operative Gebarung</b>										
2/851000+813000	Erträge aus der Auflösung von Investitionszuschüssen (Kapitaltransfers)	2127			44 900,00	43 300,00	42 045,64			
2/851000+817000	Erträge aus der Auflösung von sonstigen Rückstellungen	2117					428,98			
2/851000+827000	Kostenersätze für die Überlassung von Bediensteten an Dritte	2116	3116	18	67 000,00	64 000,00	61 083,72	67 000,00	64 000,00	61 083,72
2/851000+829000	Sonstige Einnahmen	2116	3116	18			3 452,71			5 511,53
2/851000+852100	Kanalbenutzungsgebühr	2113	3113	12	2 125 000,00	2 100 000,00	1 941 923,81	2 125 000,00	2 100 000,00	1 947 641,61
2/851000+861000	KPC Kommunalkredit Zinsen	2121	3121	15	6 500,00	6 600,00	6 549,01	6 500,00	6 600,00	6 549,01
2/851000+861010	Transfers von Ländern Gebührenbremse 2024	2121	3121				249,17			249,17
2/851000+862000	Transferzlg. Abwasserverband	2121	3121	15	19 600,00	10 000,00	19 600,00	19 600,00	10 000,00	19 600,00
<b>SU 21 / 31</b>	<b>Summe Erträge / Einzahlungen operative Gebarung</b>				<b>2 263 000,00</b>	<b>2 223 900,00</b>	<b>2 075 333,04</b>	<b>2 218 100,00</b>	<b>2 180 600,00</b>	<b>2 040 635,04</b>
1/851000-400000	Geringwertige Wirtschaftsgüter (GWG)	2221	3221	23	1 500,00	1 000,00	857,97	1 500,00	1 000,00	857,97
1/851000-510000	Geldbezüge der Vertragsbediensteten der Verwaltung	2211	3211	20	58 100,00	57 500,00	52 461,65	58 100,00	57 500,00	52 461,65
1/851000-511000	Geldbezüge der Vertragsbediensteten in handwerklicher Verwendung	2211	3211	20	58 400,00	57 800,00	54 809,30	58 400,00	57 800,00	54 809,30
1/851000-569000	Sonstige Nebengebühren	2211	3211	20	2 000,00	1 900,00	2 379,70	2 000,00	1 900,00	2 379,70
1/851000-580000	DG-Beiträge zum Ausgleichsfonds für Familienbeihilfen	2212	3212	20	3 600,00	3 200,00	4 045,93	3 600,00	3 200,00	4 045,93
1/851000-582000	Sonstige Dienstgeberbeiträge zur sozialen Sicherheit	2212	3212	20	24 200,00	18 200,00	23 113,98	24 200,00	18 200,00	23 113,98
1/851000-592000	Dotierung von Rückstellungen für Jubiläumszuwendungen	2214			300,00	200,00	473,15			
1/851000-600000	Stromkosten	2222	3222	24	8 000,00	8 300,00	5 618,45	8 000,00	8 300,00	3 139,15
1/851000-616000	Instandhaltung von Maschinen und maschinelle Anlagen	2224	3224	24	500,00	500,00		500,00	500,00	
1/851000-616100	Wartung Pumpstation	2224	3224	24	94 900,00	70 500,00		94 900,00	70 500,00	
1/851000-619000	Instandhaltung von Sonderanlagen	2224	3224	24	131 200,00	110 000,00	110 360,05	131 200,00	110 000,00	108 954,01
1/851000-619100	Kanalkamerabefahrung	2224	3224	24	6 000,00	5 000,00	3 148,80	6 000,00	5 000,00	3 023,97
1/851000-619200	Betreuung Kanalkataster	2224	3224	24	13 000,00	13 800,00	11 250,74	13 000,00	13 800,00	11 250,74
1/851000-631000	Telekommunikationsdienste Wartungsleitung-Pumpstationen	2222	3222	24	600,00	700,00	793,35	600,00	700,00	830,58
1/851000-650000	Kreditzinsen	2241	3241	25	6 600,00	30 300,00	13 482,91	6 600,00	30 300,00	13 482,91
1/851000-680000	Planmäßige Abschreibung	2226			299 500,00	299 500,00	314 957,98			

		MVAG		VC QU	Ergebnisvoranschlag			Finanzierungsvoranschlag		
		EH	FH		VA 2026	VA 2025	RA 2024	VA 2026	VA 2025	RA 2024
1/851000-710000	Benützungsentgelt Kanal R. Graben, u.a.	2225	3225	24	500,00	500,00	251,50	500,00	500,00	251,50
1/851000-710100	Gebrauchsabgabe	2225	3225	24	18 400,00	19 400,00	17 481,15	18 400,00	19 400,00	17 481,15
1/851000-724000	Reisegebühren	2225	3225	24	300,00	300,00	133,59	300,00	300,00	133,59
1/851000-728000	Kanalbetreuung durch Dritte	2225	3225	24	23 900,00	65 000,00	28 096,64	23 900,00	65 000,00	28 096,64
1/851000-728010	Einhebebeitrag GVA	2225	3225		18 400,00	30 000,00	31 731,37	18 400,00	30 000,00	21 272,35
1/851000-752000	Lfd. Transferzlg. an AWW Breitenfurt/Laab	2231	3231	26	837 300,00	872 000,00	701 425,92	837 300,00	872 000,00	701 425,92
1/851000-752010	Lfd. Transferzlg. an AWW Heiligenkreuz	2231	3231	26	19 000,00	17 500,00	17 327,16	19 000,00	17 500,00	17 327,16
1/851000-768000	Sonstige laufende Transferzahlungen	2234	3234	27	700,00	500,00	755,78	700,00	500,00	755,78
	Valida									
<b>SU 22 / 32</b>	<b>Summe Aufwendungen / Auszahlungen operative Gebarung</b>				<b>1 626 900,00</b>	<b>1 683 600,00</b>	<b>1 394 957,07</b>	<b>1 327 100,00</b>	<b>1 383 900,00</b>	<b>1 065 093,98</b>
<b>SA 0 / SA 1</b>	<b>(0) Nettoergebnis (21 - 22) / (1) Geldfluss operative Gebarung (31 - 32)</b>				<b>636 100,00</b>	<b>540 300,00</b>	<b>680 375,97</b>	<b>891 000,00</b>	<b>796 700,00</b>	<b>975 541,06</b>
1/851000-794001	Zuweisungen an zweckgebundene Haushaltsrücklagen		2401				105 170,62			
<b>SA01</b>	<b>Saldo (01) Haushaltsrücklagen (230 - 240)</b>				<b>0,00</b>	<b>0,00</b>	<b>-105 170,62</b>	<b>0,00</b>	<b>0,00</b>	<b>0,00</b>
<b>SA00</b>	<b>Saldo (00) Nettoergebnis nach Haushaltsrücklagen (Saldo 0 + Saldo 01)</b>				<b>636 100,00</b>	<b>540 300,00</b>	<b>575 205,35</b>			
<b>Investive Gebarung</b>										
2/851000+300000	Kapitaltransfers von Bund, Bundesfonds und Bundeskammern		3331	33				6 000,00	5 800,00	6 146,94
2/851000+307000	Kanalanschlussgebühren		3334	34				130 000,00	250 000,00	224 453,24
<b>SU 33</b>	<b>Summe Einzahlungen investive Gebarung</b>							<b>136 000,00</b>	<b>255 800,00</b>	<b>230 600,18</b>
1/851000-030000	Werkzeuge und sonstige Erzeugungsmittel		3414	2 41				1 200,00	1 200,00	
<b>SU 34</b>	<b>Summe Auszahlungen investive Gebarung</b>							<b>1 200,00</b>	<b>1 200,00</b>	<b>0,00</b>
<b>SA2</b>	<b>Saldo (2) Geldfluss aus der Investiven Gebarung (33 - 34)</b>							<b>134 800,00</b>	<b>254 600,00</b>	<b>230 600,18</b>
<b>SA3</b>	<b>Saldo (3) Nettofinanzierungssaldo (Saldo 1 + Saldo 2)</b>							<b>1 025 800,00</b>	<b>1 051 300,00</b>	<b>1 206 141,24</b>
<b>Finanzierungstätigkeit</b>										
<b>SU 35</b>	<b>Summe Einzahlungen aus der Finanzierungstätigkeit</b>							<b>0,00</b>	<b>0,00</b>	<b>0,00</b>
1/851000-341000	Investitionsdarlehen von Ländern, Landesfonds und Landeskammern		3611						3 600,00	
1/851000-346000	Investitionsdarlehen von Kreditinstituten		3614	65				43 500,00	76 500,00	63 828,10
<b>SU 36</b>	<b>Summe Auszahlungen aus der Finanzierungstätigkeit</b>							<b>43 500,00</b>	<b>80 100,00</b>	<b>63 828,10</b>
<b>SA4</b>	<b>Saldo (4) Geldfluss aus der Finanzierungstätigkeit (35 - 36)</b>							<b>-43 500,00</b>	<b>-80 100,00</b>	<b>-63 828,10</b>
<b>SA5</b>	<b>Saldo (5) Geldfluss aus der voranschlagswirksamen Gebarung (Saldo 3 + Saldo 4)</b>							<b>982 300,00</b>	<b>971 200,00</b>	<b>1 142 313,14</b>
<b>851001</b>	<b>Kanal Hochrotherd</b>									
<b>Operative Gebarung</b>										
2/851001+813000	Erträge aus der Auflösung von Investitionszuschüssen (Kapitaltransfers)		2127		2 300,00					
<b>SU 21 / 31</b>	<b>Summe Erträge / Einzahlungen operative Gebarung</b>				<b>2 300,00</b>	<b>0,00</b>	<b>0,00</b>	<b>0,00</b>	<b>0,00</b>	<b>0,00</b>



		MVAG VC QU		Ergebnisvoranschlag			Finanzierungsvoranschlag		
		EH	FH	VA 2026	VA 2025	RA 2024	VA 2026	VA 2025	RA 2024
1/851001-680000	Planmäßige Abschreibung	2226		2 700,00	300,00	299,12			
SU 22 / 32	Summe Aufwendungen / Auszahlungen operative Gebarung			2 700,00	300,00	299,12	0,00	0,00	0,00
SA 0 / SA 1	(0) Nettoergebnis (21 - 22) / (1) Geldfluss operative Gebarung (31 – 32)			-400,00	-300,00	-299,12	0,00	0,00	0,00
SA01	Saldo (01) Haushaltsrücklagen (230 - 240)			0,00	0,00	0,00	0,00	0,00	0,00
SA00	Saldo (00) Nettoergebnis nach Haushaltsrücklagen (Saldo 0 + Saldo 01)			-400,00	-300,00	-299,12			
Investive Gebarung									
SU 33	Summe Einzahlungen investive Gebarung						0,00	0,00	0,00
SU 34	Summe Auszahlungen investive Gebarung						0,00	0,00	0,00
SA2	Saldo (2) Geldfluss aus der Investiven Gebarung (33 – 34)						0,00	0,00	0,00
SA3	Saldo (3) Nettofinanzierungssaldo (Saldo 1 + Saldo 2)						0,00	0,00	0,00
Finanzierungstätigkeit									
SU 35	Summe Einzahlungen aus der Finanzierungstätigkeit						0,00	0,00	0,00
SU 36	Summe Auszahlungen aus der Finanzierungstätigkeit						0,00	0,00	0,00
SA4	Saldo (4) Geldfluss aus der Finanzierungstätigkeit (35 – 36)						0,00	0,00	0,00
SA5	Saldo (5) Geldfluss aus der voranschlagswirksamen Gebarung (Saldo 3 + Saldo 4)						0,00	0,00	0,00
851010	Kanal								
Operative Gebarung									
SU 21 / 31	Summe Erträge / Einzahlungen operative Gebarung			0,00	0,00	0,00	0,00	0,00	0,00
SU 22 / 32	Summe Aufwendungen / Auszahlungen operative Gebarung			0,00	0,00	0,00	0,00	0,00	0,00
SA 0 / SA 1	(0) Nettoergebnis (21 - 22) / (1) Geldfluss operative Gebarung (31 – 32)			0,00	0,00	0,00	0,00	0,00	0,00
SA01	Saldo (01) Haushaltsrücklagen (230 - 240)			0,00	0,00	0,00	0,00	0,00	0,00
SA00	Saldo (00) Nettoergebnis nach Haushaltsrücklagen (Saldo 0 + Saldo 01)			0,00	0,00	0,00			
Investive Gebarung									
SU 33	Summe Einzahlungen investive Gebarung						0,00	0,00	0,00
5/851010-004101	Kanalbauten Hochrotherd	3412	1 40				300 000,00	600 000,00	672,28
SU 34	Summe Auszahlungen investive Gebarung						300 000,00	600 000,00	672,28
SA2	Saldo (2) Geldfluss aus der Investiven Gebarung (33 – 34)						-300 000,00	-600 000,00	-672,28
SA3	Saldo (3) Nettofinanzierungssaldo (Saldo 1 + Saldo 2)						-300 000,00	-600 000,00	-672,28
Finanzierungstätigkeit									
6/851010+346000	Investitionsdarlehen von Finanzunternehmen	3514	1 55						453 500,00
SU 35	Summe Einzahlungen aus der Finanzierungstätigkeit						0,00	0,00	453 500,00
SU 36	Summe Auszahlungen aus der Finanzierungstätigkeit						0,00	0,00	0,00
SA4	Saldo (4) Geldfluss aus der Finanzierungstätigkeit (35 – 36)						0,00	0,00	453 500,00
SA5	Saldo (5) Geldfluss aus der voranschlagswirksamen Gebarung (Saldo 3 + Saldo 4)						-300 000,00	-600 000,00	452 827,72

		MVAG		VC QU	Ergebnisvoranschlag			Finanzierungsvoranschlag		
		EH	FH		VA 2026	VA 2025	RA 2024	VA 2026	VA 2025	RA 2024
<b>852</b>	<b>Betriebe der Müllbeseitigung</b>									
<b>852000</b>	<b>Betriebe der Müllbeseitigung</b>									
<b>Operative Gebarung</b>										
2/852000+813000	Erträge aus der Auflösung von Investitionszuschüssen (Kapitaltransfers)	2127			25 600,00	14 100,00	19 926,95			
2/852000+829000	Sonstige Erträge	2116	3116	18			21 245,01			21 245,01
2/852000+852000	Abfallwirtschaftsgebühr	2113	3113	12	1 210 000,00	940 700,00	810 204,77	1 210 000,00	940 700,00	811 666,05
2/852000+852100	Abfallwirtschaftsabgabe	2113	3113	12	133 800,00	101 600,00	87 554,31	133 800,00	101 600,00	87 911,65
2/852000+852200	Gutschriften und Erlöse	2113	3113	12	150 000,00	135 000,00	127 211,56	150 000,00	135 000,00	117 037,74
2/852000+852300	Einnahmen WSZ Strauchschnitt, Reifen	2113	3113	12	12 700,00	12 500,00	8 515,26	12 700,00	12 500,00	7 424,57
2/852000+852400	Kompostverkauf	2113	3113	12	12 000,00	10 000,00	1 387,37	12 000,00	10 000,00	1 463,01
6/852000+899000	Entnahmen aus Verrechnungsrücklagen zwischen operativer Gebarung und Projekten	2116		1			312,96			
<b>SU 21 / 31</b>	<b>Summe Erträge / Einzahlungen operative Gebarung</b>				<b>1 544 100,00</b>	<b>1 213 900,00</b>	<b>1 076 358,19</b>	<b>1 518 500,00</b>	<b>1 199 800,00</b>	<b>1 046 748,03</b>
1/852000-400000	Geringwertige Anschaffungen Werkzeuge etc.	2221	3221	23	2 800,00	5 000,00	4 535,51	2 800,00	5 000,00	4 535,51
1/852000-413000	Ankauf von Müllbehältern	2221	3221	23	14 500,00	82 500,00	10 333,45	14 500,00	82 500,00	10 333,45
1/852000-451000	Umweltgrundstück Heizung	2221	3221	23	2 000,00	2 200,00	942,00	2 000,00	2 200,00	942,00
1/852000-452000	Treibstoffe	2221	3221	23			9 909,47			9 909,47
1/852000-452010	Treibstoffe Kompostmaschinen	2221	3221	23	9 200,00	10 000,00	1 468,11	9 200,00	10 000,00	1 468,11
1/852000-456000	Schreib-, Zeichen- und sonstige Büromittel	2221	3221	23		300,00			300,00	
1/852000-510000	Geldbezüge der Vertragsbediensteten der Verwaltung	2211	3211	20	5 200,00	5 000,00	5 378,65	5 200,00	5 000,00	5 378,65
1/852000-511000	Bezüge Vetrg.Bed. Schema II	2211	3211	20	151 500,00	147 000,00	149 370,61	151 500,00	147 000,00	149 370,61
1/852000-569000	Sonstige Nebengebühren Fahrtkostenzuschuss	2211	3211	20	1 700,00	1 600,00	1 004,85	1 700,00	1 600,00	1 004,85
1/852000-580000	DG-Beiträge zum Ausgleichsfonds für Familienbeihilfen	2212	3212	20	5 600,00	5 400,00	5 756,43	5 600,00	5 400,00	5 756,43
1/852000-582000	Sonstige Dienstgeberbeiträge zur sozialen Sicherheit	2212	3212	20	34 100,00	33 000,00	32 063,38	34 100,00	33 000,00	32 063,38
1/852000-592000	Dotierung von Rückstellungen für Jubiläumszuwendungen	2214			1 800,00	2 100,00	7 692,60			
1/852000-600000	Stromkosten	2222	3222	24	2 300,00	2 400,00	950,26	2 300,00	2 400,00	1 018,13
1/852000-616000	Instandhaltung Maschinen und Geräte	2224	3224	24	23 000,00	40 500,00	4 779,15	23 000,00	40 500,00	4 779,15
1/852000-617000	Instandh.Fahrzeuge	2224	3224	24	4 600,00	5 000,00	11 950,58	4 600,00	5 000,00	11 950,58
1/852000-618000	Instandhaltung der Müllinseln	2224	3224	24	13 800,00	3 000,00	1 021,50	13 800,00	3 000,00	1 021,50
1/852000-619000	Instandhaltung Umweltgrundstück	2224	3224	24			43,64			43,64
1/852000-619010	Instandhaltung Wertstoffsammelzentrum	2224	3224	24	12 500,00	8 700,00	17 918,27	12 500,00	8 700,00	17 918,27
1/852000-631000	Telefongebühren	2222	3222	24	700,00	800,00	497,07	700,00	800,00	533,13

		MVAG		VC QU	Ergebnisvoranschlag			Finanzierungsvoranschlag		
		EH	FH		VA 2026	VA 2025	RA 2024	VA 2026	VA 2025	RA 2024
1/852000-650000	Zinsen für Finanzschulden - Inland	2241	3241	25	67 900,00	68 200,00	31 154,76	67 900,00	68 200,00	31 154,76
1/852000-670000	Versicherungen	2222	3222	24	5 800,00	6 200,00	6 172,81	5 800,00	6 200,00	6 172,81
1/852000-680000	Planmäßige Abschreibung	2226			89 900,00	77 400,00	63 591,81			
1/852000-700000	Pachtzinse	2223	3223	24	8 500,00	8 800,00	8 165,88	8 500,00	8 800,00	8 165,88
1/852000-700010	Miete Leihgeräte	2223	3223	24	1 400,00	16 500,00	136,08	1 400,00	16 500,00	136,08
1/852000-705000	Operating Leasing	2223	3223		15 000,00			15 000,00		
1/852000-710000	Steuern u.Abgaben (StraBAG, KR)	2225	3225	24	1 200,00	700,00	596,19	1 200,00	700,00	596,19
1/852000-720100	Interne Leistungsverrechnung	2225	3225		220 000,00			220 000,00		
1/852000-724000	Reisegebühren	2225	3225	24	100,00	100,00	5,04	100,00	100,00	5,04
1/852000-726000	Abfallverbandsbeitrag	2225	3225	24	44 200,00	44 000,00	41 061,19	44 200,00	44 000,00	41 588,91
1/852000-728000	Müllentsorgung durch Dritte	2225	3225	24	207 200,00	200 000,00	179 479,92	207 200,00	200 000,00	176 873,77
1/852000-728010	Restmüll Planiegebühr	2225	3225	24	156 600,00	155 000,00	154 069,16	156 600,00	155 000,00	153 126,75
1/852000-728020	Einhebebeitrag GVA	2225	3225		14 700,00	15 000,00	14 731,34	14 700,00	15 000,00	9 875,72
1/852000-728100	Kosten Sperrmüllentsorgung	2225	3225	24	96 700,00	100 000,00	85 674,32	96 700,00	100 000,00	83 083,06
1/852000-728200	Karton- und Papierentsorgung	2225	3225	24	57 100,00	57 000,00	51 419,02	57 100,00	57 000,00	50 083,84
1/852000-728300	Altholzentsorgung	2225	3225	24	5 500,00	1 500,00	952,83	5 500,00	1 500,00	1 198,27
1/852000-728400	Bauschuttentsorgung	2225	3225	24	21 200,00	17 000,00	12 352,99	21 200,00	17 000,00	12 956,00
1/852000-728410	Strassenkehricht	2225	3225	24	15 700,00	17 000,00	13 830,79	15 700,00	17 000,00	13 830,79
1/852000-728500	Entsorgung von Problemstoffen	2225	3225	24	17 500,00	17 000,00	17 191,63	17 500,00	17 000,00	16 023,27
1/852000-728510	Kosten der Gitterbox für E-Schrott und Fette	2225	3225	24	2 800,00	3 000,00	1 509,23	2 800,00	3 000,00	1 274,17
1/852000-728600	Kosten des Schreddern	2225	3225	24	13 800,00	5 000,00	1 750,00	13 800,00	5 000,00	1 750,00
1/852000-728700	Kompostüberwachung	2225	3225	24	2 300,00	2 000,00	1 640,00	2 300,00	2 000,00	1 640,00
1/852000-728800	Holzlagerplatzmiete	2225	3225	24	500,00	500,00	444,33	500,00	500,00	444,33
1/852000-729000	Schulung der Bediensteten	2225	3225	24	900,00	1 000,00		900,00	1 000,00	105,71
1/852000-729100	Sonstige Ausgaben	2225	3225	24	1 800,00	2 000,00	1 598,37	1 800,00	2 000,00	1 598,37
1/852000-768000	Sonstige laufende Transferzahlungen Valida	2234	3234	27	2 000,00	1 900,00	1 980,31	2 000,00	1 900,00	1 980,31
1/852000-799000	Zuweisungen an Verrechnungsrücklagen zwischen operativer Gebarung und Projekten	2225					312,96			
<b>SU 22 / 32</b>	<b>Summe Aufwendungen / Auszahlungen operative Gebarung</b>				<b>1 355 600,00</b>	<b>1 171 300,00</b>	<b>955 436,49</b>	<b>1 263 900,00</b>	<b>1 091 800,00</b>	<b>871 690,89</b>
<b>SA 0 / SA 1</b>	<b>(0) Nettoergebnis (21 - 22) / (1) Geldfluss operative Gebarung (31 - 32)</b>				<b>188 500,00</b>	<b>42 600,00</b>	<b>120 921,70</b>	<b>254 600,00</b>	<b>108 000,00</b>	<b>175 057,14</b>
<b>SA01</b>	<b>Saldo (01) Haushaltsrücklagen (230 - 240)</b>				<b>0,00</b>	<b>0,00</b>	<b>0,00</b>	<b>0,00</b>	<b>0,00</b>	<b>0,00</b>
<b>SA00</b>	<b>Saldo (00) Nettoergebnis nach Haushaltsrücklagen (Saldo 0 + Saldo 01)</b>				<b>188 500,00</b>	<b>42 600,00</b>	<b>120 921,70</b>			
<b>Investive Gebarung</b>										
2/852000+300000	Kapitaltransfers von Bund, Bundesfonds und Bundeskammern		3331							8 000,00

		MVAG		VC QU	Ergebnisvoranschlag			Finanzierungsvoranschlag		
		EH	FH		VA 2026	VA 2025	RA 2024	VA 2026	VA 2025	RA 2024
6/852000+301000	Kapitaltransfers von Ländern, Landesfonds und Landeskammern	3331		1						67 787,00
<b>SU 33</b>	<b>Summe Einzahlungen investive Gebarung</b>							<b>0,00</b>	<b>0,00</b>	<b>75 787,00</b>
5/852000-006000	Brücke als Teil v. Wertstoffsammelzentrum	3412		1 40						118 580,76
5/852000-010000	Wertstoffsammelzentrum	3413		1 40						1 714 399,37
1/852000-020000	maschinelle Anlagen, Maschinen und Geräte	3414		2 41				8 000,00	8 000,00	
1/852000-040000	Fahrzeuge und Zusatzausstattung	3414		2				13 000,00		4 570,00
1/852000-042000	Betriebs u. Geschäftsausstattung	3415		2 41				1 000,00	1 000,00	
1/852000-042100	Anschaffung Müllinseln	3415		2 41					1 000,00	
<b>SU 34</b>	<b>Summe Auszahlungen investive Gebarung</b>							<b>22 000,00</b>	<b>10 000,00</b>	<b>1 837 550,13</b>
<b>SA2</b>	<b>Saldo (2) Geldfluss aus der Investiven Gebarung (33 – 34)</b>							<b>-22 000,00</b>	<b>-10 000,00</b>	<b>-1 761 763,13</b>
<b>SA3</b>	<b>Saldo (3) Nettofinanzierungssaldo (Saldo 1 + Saldo 2)</b>							<b>232 600,00</b>	<b>98 000,00</b>	<b>-1 586 705,99</b>
<b>Finanzierungstätigkeit</b>										
6/852000+346000	Darlehen Wertstoffsammelzentrum	3514		1 55						1 459 110,00
<b>SU 35</b>	<b>Summe Einzahlungen aus der Finanzierungstätigkeit</b>							<b>0,00</b>	<b>0,00</b>	<b>1 459 110,00</b>
1/852000-310000	Verbindlichkeiten aus Finanzierungsleasing LKW NVA2021	3615						26 600,00	26 600,00	33 805,10
1/852000-346000	Darlehen Tilgung Kreditinstituten	3614		65				114 100,00	129 000,00	115 144,79
<b>SU 36</b>	<b>Summe Auszahlungen aus der Finanzierungstätigkeit</b>							<b>140 700,00</b>	<b>155 600,00</b>	<b>148 949,89</b>
<b>SA4</b>	<b>Saldo (4) Geldfluss aus der Finanzierungstätigkeit (35 – 36)</b>							<b>-140 700,00</b>	<b>-155 600,00</b>	<b>1 310 160,11</b>
<b>SA5</b>	<b>Saldo (5) Geldfluss aus der voranschlagswirksamen Gebarung (Saldo 3 + Saldo 4)</b>							<b>91 900,00</b>	<b>-57 600,00</b>	<b>-276 545,88</b>
<b>853</b>	<b>Betriebe für die Errichtung und Verwaltung von Wohn- und Geschäftsgelände</b>									
<b>853000</b>	<b>Betriebe für die Errichtung und Verw. von Wohn- u. Geschäftsgelände</b>									
<b>Operative Gebarung</b>										
2/853000+809000	Mieten Dienstw.FF	2116	3116		4 200,00	7 300,00	7 330,42	4 200,00	7 300,00	7 330,42
2/853000+809030	Mieten Dr. Kasimir Graff Gasse	2116	3116		19 000,00	17 600,00	18 703,81	19 000,00	17 600,00	17 769,83
2/853000+816000	Rückerstattung Versicherung v. Geschäftsgeb.	2114	3114	13		5 000,00	12 506,89		5 000,00	13 980,71
2/853000+828000	Rückersätze von Ausgaben Refund.Heizkosten FF-Haus	2116	3116	18		1 200,00	1 742,39		1 200,00	1 650,11
2/853000+868000	Investitionskostenbeitrag	2124	3124	16	300,00	300,00	280,08	300,00	300,00	280,08
<b>SU 21 / 31</b>	<b>Summe Erträge / Einzahlungen operative Gebarung</b>				<b>23 500,00</b>	<b>31 400,00</b>	<b>40 563,59</b>	<b>23 500,00</b>	<b>31 400,00</b>	<b>41 011,15</b>
1/853000-451000	Aufteilung Beheizg. FF-Wohnungen	2221	3221	23	1 700,00	1 500,00	308,41	1 700,00	1 500,00	308,41
1/853000-614000	Instandhltg.	2224	3224	24	900,00	500,00	145,36	900,00	500,00	145,36
1/853000-614020	Instandhaltung Dr K.Graff-G. (ehem Arzthaus)	2224	3224	24	31 300,00	4 000,00	599,89	31 300,00	4 000,00	599,89

		MVAG VC QU			Ergebnisvoranschlag			Finanzierungsvoranschlag		
		EH	FH		VA 2026	VA 2025	RA 2024	VA 2026	VA 2025	RA 2024
1/853000-710000	Raum Schlossallee Öffentliche Abgaben, ohne Gebühren gemäß FAG	2225	3225	24	900,00	1 000,00	656,74	900,00	1 000,00	656,74
1/853000-728000	Betriebskosten Dr.Kas.Graff-Gasse 4	2225	3225	24	4 300,00	4 500,00	4 347,99	4 300,00	4 500,00	4 347,99
1/853000-729000	Marionettenbühne sonst.Ausgaben	2225	3225	24		800,00			800,00	
1/853000-729200	Ausgaben Wien/Süd Senft	2225	3225	24			452,17			452,17
1/853000-729300	so. Vereinsräume Schloßallee (ehem. KIGA)	2225	3225	24	2 000,00	1 700,00	1 692,00	2 000,00	1 700,00	1 692,00
<b>SU 22 / 32</b>	<b>Summe Aufwendungen / Auszahlungen operative Gebarung</b>				<b>41 100,00</b>	<b>14 000,00</b>	<b>8 202,56</b>	<b>41 100,00</b>	<b>14 000,00</b>	<b>8 202,56</b>
<b>SA 0 / SA 1</b>	<b>(0) Nettoergebnis (21 - 22) / (1) Geldfluss operative Gebarung (31 – 32)</b>				<b>-17 600,00</b>	<b>17 400,00</b>	<b>32 361,03</b>	<b>-17 600,00</b>	<b>17 400,00</b>	<b>32 808,59</b>
<b>SA01</b>	<b>Saldo (01) Haushaltsrücklagen (230 - 240)</b>				<b>0,00</b>	<b>0,00</b>	<b>0,00</b>	<b>0,00</b>	<b>0,00</b>	<b>0,00</b>
<b>SA00</b>	<b>Saldo (00) Nettoergebnis nach Haushaltsrücklagen (Saldo 0 + Saldo 01)</b>				<b>-17 600,00</b>	<b>17 400,00</b>	<b>32 361,03</b>			
<b>Investive Gebarung</b>										
<b>SU 33</b>	<b>Summe Einzahlungen investive Gebarung</b>							<b>0,00</b>	<b>0,00</b>	<b>0,00</b>
<b>SU 34</b>	<b>Summe Auszahlungen investive Gebarung</b>							<b>0,00</b>	<b>0,00</b>	<b>0,00</b>
<b>SA2</b>	<b>Saldo (2) Geldfluss aus der Investiven Gebarung (33 – 34)</b>							<b>0,00</b>	<b>0,00</b>	<b>0,00</b>
<b>SA3</b>	<b>Saldo (3) Nettofinanzierungssaldo (Saldo 1 + Saldo 2)</b>							<b>-17 600,00</b>	<b>17 400,00</b>	<b>32 808,59</b>
<b>Finanzierungstätigkeit</b>										
<b>SU 35</b>	<b>Summe Einzahlungen aus der Finanzierungstätigkeit</b>							<b>0,00</b>	<b>0,00</b>	<b>0,00</b>
<b>SU 36</b>	<b>Summe Auszahlungen aus der Finanzierungstätigkeit</b>							<b>0,00</b>	<b>0,00</b>	<b>0,00</b>
<b>SA4</b>	<b>Saldo (4) Geldfluss aus der Finanzierungstätigkeit (35 – 36)</b>							<b>0,00</b>	<b>0,00</b>	<b>0,00</b>
<b>SA5</b>	<b>Saldo (5) Geldfluss aus der voranschlagswirksamen Gebarung (Saldo 3 + Saldo 4)</b>							<b>-17 600,00</b>	<b>17 400,00</b>	<b>32 808,59</b>
<b>853100</b>	<b>Wohnunganlagen</b>									
<b>Operative Gebarung</b>										
2/853100+811000	Baurechtszins	2115	3115	14	14 500,00	14 000,00	11 478,45	14 500,00	14 000,00	10 987,84
<b>SU 21 / 31</b>	<b>Summe Erträge / Einzahlungen operative Gebarung</b>				<b>14 500,00</b>	<b>14 000,00</b>	<b>11 478,45</b>	<b>14 500,00</b>	<b>14 000,00</b>	<b>10 987,84</b>
<b>SU 22 / 32</b>	<b>Summe Aufwendungen / Auszahlungen operative Gebarung</b>				<b>0,00</b>	<b>0,00</b>	<b>0,00</b>	<b>0,00</b>	<b>0,00</b>	<b>0,00</b>
<b>SA 0 / SA 1</b>	<b>(0) Nettoergebnis (21 - 22) / (1) Geldfluss operative Gebarung (31 – 32)</b>				<b>14 500,00</b>	<b>14 000,00</b>	<b>11 478,45</b>	<b>14 500,00</b>	<b>14 000,00</b>	<b>10 987,84</b>
<b>SA01</b>	<b>Saldo (01) Haushaltsrücklagen (230 - 240)</b>				<b>0,00</b>	<b>0,00</b>	<b>0,00</b>	<b>0,00</b>	<b>0,00</b>	<b>0,00</b>
<b>SA00</b>	<b>Saldo (00) Nettoergebnis nach Haushaltsrücklagen (Saldo 0 + Saldo 01)</b>				<b>14 500,00</b>	<b>14 000,00</b>	<b>11 478,45</b>			
<b>Investive Gebarung</b>										
<b>SU 33</b>	<b>Summe Einzahlungen investive Gebarung</b>							<b>0,00</b>	<b>0,00</b>	<b>0,00</b>
<b>SU 34</b>	<b>Summe Auszahlungen investive Gebarung</b>							<b>0,00</b>	<b>0,00</b>	<b>0,00</b>
<b>SA2</b>	<b>Saldo (2) Geldfluss aus der Investiven Gebarung (33 – 34)</b>							<b>0,00</b>	<b>0,00</b>	<b>0,00</b>
<b>SA3</b>	<b>Saldo (3) Nettofinanzierungssaldo (Saldo 1 + Saldo 2)</b>							<b>14 500,00</b>	<b>14 000,00</b>	<b>10 987,84</b>
<b>Finanzierungstätigkeit</b>										
<b>SU 35</b>	<b>Summe Einzahlungen aus der Finanzierungstätigkeit</b>							<b>0,00</b>	<b>0,00</b>	<b>0,00</b>
<b>SU 36</b>	<b>Summe Auszahlungen aus der Finanzierungstätigkeit</b>							<b>0,00</b>	<b>0,00</b>	<b>0,00</b>

		MVAG		VC QU	Ergebnisvoranschlag			Finanzierungsvoranschlag		
		EH	FH		VA 2026	VA 2025	RA 2024	VA 2026	VA 2025	RA 2024
<b>SA4</b>	<b>Saldo (4) Geldfluss aus der Finanzierungstätigkeit (35 – 36)</b>							<b>0,00</b>	<b>0,00</b>	<b>0,00</b>
<b>SA5</b>	<b>Saldo (5) Geldfluss aus der voranschlagswirksamen Gebarung (Saldo 3 + Saldo 4)</b>							<b>14 500,00</b>	<b>14 000,00</b>	<b>10 987,84</b>
<b>859</b>	<b>Sonstige Betriebe mit marktbestimmter Tätigkeit</b>									
<b>859000</b>	<b>Sonstige Betriebe mit markt- bestimmter Tätigkeit</b>									
<b>Operative Gebarung</b>										
6/859000+899000	Entnahmen aus Verrechnungsrücklagen zwischen operativer Gebarung und Projekten	2116		1			23 339,40			
<b>SU 21 / 31</b>	<b>Summe Erträge / Einzahlungen operative Gebarung</b>				<b>0,00</b>	<b>0,00</b>	<b>23 339,40</b>	<b>0,00</b>	<b>0,00</b>	<b>0,00</b>
1/859000-680000	Planmäßige Abschreibung	2226			1 700,00	1 700,00	1 743,16			
1/859000-799000	Zuweisungen an Verrechnungsrücklagen zwischen operativer Gebarung und Projekten	2225					23 339,40			
<b>SU 22 / 32</b>	<b>Summe Aufwendungen / Auszahlungen operative Gebarung</b>				<b>1 700,00</b>	<b>1 700,00</b>	<b>25 082,56</b>	<b>0,00</b>	<b>0,00</b>	<b>0,00</b>
<b>SA 0 / SA 1</b>	<b>(0) Nettoergebnis (21 - 22) / (1) Geldfluss operative Gebarung (31 – 32)</b>				<b>-1 700,00</b>	<b>-1 700,00</b>	<b>-1 743,16</b>	<b>0,00</b>	<b>0,00</b>	<b>0,00</b>
<b>SA01</b>	<b>Saldo (01) Haushaltsrücklagen (230 - 240)</b>				<b>0,00</b>	<b>0,00</b>	<b>0,00</b>	<b>0,00</b>	<b>0,00</b>	<b>0,00</b>
<b>SA00</b>	<b>Saldo (00) Nettoergebnis nach Haushaltsrücklagen (Saldo 0 + Saldo 01)</b>				<b>-1 700,00</b>	<b>-1 700,00</b>	<b>-1 743,16</b>			
<b>Investive Gebarung</b>										
6/859000+300000	Kapitaltransfers von Bund, Bundesfonds und Bundeskammern KIG 2023	3331		1 33						26 955,45
<b>SU 33</b>	<b>Summe Einzahlungen investive Gebarung</b>							<b>0,00</b>	<b>0,00</b>	<b>26 955,45</b>
<b>SU 34</b>	<b>Summe Auszahlungen investive Gebarung</b>							<b>0,00</b>	<b>0,00</b>	<b>0,00</b>
<b>SA2</b>	<b>Saldo (2) Geldfluss aus der Investiven Gebarung (33 – 34)</b>							<b>0,00</b>	<b>0,00</b>	<b>26 955,45</b>
<b>SA3</b>	<b>Saldo (3) Nettofinanzierungssaldo (Saldo 1 + Saldo 2)</b>							<b>0,00</b>	<b>0,00</b>	<b>26 955,45</b>
<b>Finanzierungstätigkeit</b>										
<b>SU 35</b>	<b>Summe Einzahlungen aus der Finanzierungstätigkeit</b>							<b>0,00</b>	<b>0,00</b>	<b>0,00</b>
<b>SU 36</b>	<b>Summe Auszahlungen aus der Finanzierungstätigkeit</b>							<b>0,00</b>	<b>0,00</b>	<b>0,00</b>
<b>SA4</b>	<b>Saldo (4) Geldfluss aus der Finanzierungstätigkeit (35 – 36)</b>							<b>0,00</b>	<b>0,00</b>	<b>0,00</b>
<b>SA5</b>	<b>Saldo (5) Geldfluss aus der voranschlagswirksamen Gebarung (Saldo 3 + Saldo 4)</b>							<b>0,00</b>	<b>0,00</b>	<b>26 955,45</b>
<b>89</b>	<b>Wirtschaftliche Unternehmungen (Fortsetzung)</b>									
<b>891</b>	<b>Gast- und Schankbetriebe</b>									
<b>891000</b>	<b>Hallenkantine</b>									
<b>Operative Gebarung</b>										
<b>SU 21 / 31</b>	<b>Summe Erträge / Einzahlungen operative Gebarung</b>				<b>0,00</b>	<b>0,00</b>	<b>0,00</b>	<b>0,00</b>	<b>0,00</b>	<b>0,00</b>
1/891000-451000	Heizung	2221	3221	23	900,00	1 000,00	118,23	900,00	1 000,00	99,00
1/891000-600000	Strom	2222	3222	24	3 300,00	3 400,00	1 708,58	3 300,00	3 400,00	2 082,87

		MVAG		VC QU	Ergebnisvoranschlag			Finanzierungsvoranschlag		
		EH	FH		VA 2026	VA 2025	RA 2024	VA 2026	VA 2025	RA 2024
1/891000-614000	Instandhaltung von Gebäuden und Bauten	2224	3224	24	1 400,00	1 500,00		1 400,00	1 500,00	
1/891000-618000	Instandhaltung Einrichtung	2224	3224	24	2 300,00	2 500,00	44,98	2 300,00	2 500,00	44,98
1/891000-680000	Planmäßige Abschreibung	2226			700,00	700,00	1 865,93			
<b>SU 22 / 32</b>	<b>Summe Aufwendungen / Auszahlungen operative Gebarung</b>				<b>8 600,00</b>	<b>9 100,00</b>	<b>3 737,72</b>	<b>7 900,00</b>	<b>8 400,00</b>	<b>2 226,85</b>
<b>SA 0 / SA 1</b>	<b>(0) Nettoergebnis (21 - 22) / (1) Geldfluss operative Gebarung (31 - 32)</b>				<b>-8 600,00</b>	<b>-9 100,00</b>	<b>-3 737,72</b>	<b>-7 900,00</b>	<b>-8 400,00</b>	<b>-2 226,85</b>
<b>SA01</b>	<b>Saldo (01) Haushaltsrücklagen (230 - 240)</b>				<b>0,00</b>	<b>0,00</b>	<b>0,00</b>	<b>0,00</b>	<b>0,00</b>	<b>0,00</b>
<b>SA00</b>	<b>Saldo (00) Nettoergebnis nach Haushaltsrücklagen (Saldo 0 + Saldo 01)</b>				<b>-8 600,00</b>	<b>-9 100,00</b>	<b>-3 737,72</b>			
<b>Investive Gebarung</b>										
<b>SU 33</b>	<b>Summe Einzahlungen investive Gebarung</b>							<b>0,00</b>	<b>0,00</b>	<b>0,00</b>
<b>SU 34</b>	<b>Summe Auszahlungen investive Gebarung</b>							<b>0,00</b>	<b>0,00</b>	<b>0,00</b>
<b>SA2</b>	<b>Saldo (2) Geldfluss aus der Investiven Gebarung (33 - 34)</b>							<b>0,00</b>	<b>0,00</b>	<b>0,00</b>
<b>SA3</b>	<b>Saldo (3) Nettofinanzierungssaldo (Saldo 1 + Saldo 2)</b>							<b>-7 900,00</b>	<b>-8 400,00</b>	<b>-2 226,85</b>
<b>Finanzierungstätigkeit</b>										
<b>SU 35</b>	<b>Summe Einzahlungen aus der Finanzierungstätigkeit</b>							<b>0,00</b>	<b>0,00</b>	<b>0,00</b>
<b>SU 36</b>	<b>Summe Auszahlungen aus der Finanzierungstätigkeit</b>							<b>0,00</b>	<b>0,00</b>	<b>0,00</b>
<b>SA4</b>	<b>Saldo (4) Geldfluss aus der Finanzierungstätigkeit (35 - 36)</b>							<b>0,00</b>	<b>0,00</b>	<b>0,00</b>
<b>SA5</b>	<b>Saldo (5) Geldfluss aus der voranschlagswirksamen Gebarung (Saldo 3 + Saldo 4)</b>							<b>-7 900,00</b>	<b>-8 400,00</b>	<b>-2 226,85</b>
<b>894</b>	<b>Stadthallen, Kongresshäuser</b>									
<b>894000</b>	<b>Stadthallen, Kongresshäuser</b>									
<b>Operative Gebarung</b>										
2/894000+810000	Eintrittsgelder Eislaufplatz	2114	3114	13		500,00			500,00	
2/894000+811000	Mehrzweckhalle Mieteinnahmen	2115	3115	14	35 000,00	40 000,00	40 240,19	35 000,00	40 000,00	39 912,89
2/894000+811010	Mehrzweckhalle Mietanteile von VS	2115	3115	14	17 000,00	13 000,00	13 383,12	17 000,00	13 000,00	13 383,12
2/894000+812000	Eislaufschuhe +Stöcke Verleih und Vermietung Werbeflächen	2114	3114	13		500,00	1 000,00		500,00	
2/894000+813000	Erträge aus der Auflösung von Investitionszuschüssen (Kapitaltransfers)	2127			1 300,00	1 300,00	1 264,39			
2/894000+817000	Erträge aus der Auflösung von sonstigen Rückstellungen	2117			41 700,00		7 357,21			
2/894000+828000	Rückersätze von Aufwendungen	2116	3116				1 936,46			460,00
<b>SU 21 / 31</b>	<b>Summe Erträge / Einzahlungen operative Gebarung</b>				<b>95 000,00</b>	<b>55 300,00</b>	<b>65 181,37</b>	<b>52 000,00</b>	<b>54 000,00</b>	<b>53 756,01</b>
1/894000-400000	GWG, Arbeitskleidung	2221	3221	23	900,00	1 000,00	734,68	900,00	1 000,00	734,68
1/894000-430000	Getränke	2221	3221	23	500,00	500,00	122,99	500,00	500,00	122,99
1/894000-451000	Beheizung	2221	3221	23	5 500,00	6 000,00	5 859,88	5 500,00	6 000,00	5 859,88
1/894000-451100	Instandhaltung Heizung	2221	3221	23	2 800,00	3 000,00	71,25	2 800,00	3 000,00	71,25
1/894000-454000	Reinigungsmittel	2221	3221	23	2 100,00	2 300,00	2 634,36	2 100,00	2 300,00	2 633,76

		MVAG		VC QU	Ergebnisvoranschlag			Finanzierungsvoranschlag		
		EH	FH		VA 2026	VA 2025	RA 2024	VA 2026	VA 2025	RA 2024
1/894000-511000	Geldbezüge der Vertragsbediensteten in handwerklicher Verwendung	2211	3211	20	179 700,00	177 800,00	164 538,35	179 700,00	177 800,00	164 538,35
1/894000-566000	Zuwendungen aus Anlass von Dienstjubiläen	2212	3212				7 016,20			7 016,20
1/894000-569000	Sonstige Nebengeühren Fahrtkostenzuschuss	2211	3211	20	1 900,00	1 800,00	1 453,32	1 900,00	1 800,00	1 453,32
1/894000-580000	DG-Beiträge zum Ausgleichsfonds für Familienbeihilfen	2212	3212	20	5 200,00	5 100,00	3 113,89	5 200,00	5 100,00	3 113,89
1/894000-582000	Sonstige Dienstgeberbeiträge zur sozialen Sicherheit	2212	3212	20	33 100,00	32 700,00	33 984,00	33 100,00	32 700,00	33 984,00
1/894000-591000	Dotierung von Rückstellungen für Abfertigungen	2214				2 600,00	4 821,34			
1/894000-592000	Dotierung von Rückstellungen für Jubiläumszuwendungen	2214			300,00	200,00	1 196,00			
1/894000-600000	Stromkosten	2222	3222	24	12 100,00	10 000,00	9 348,00	12 100,00	10 000,00	9 348,00
1/894000-614000	Instandhltg.Gebäude	2224	3224	24	46 000,00	20 000,00	49 008,11	46 000,00	20 000,00	51 391,26
1/894000-614010	Instandhaltung Eislaufplatz	2224	3224	24	2 000,00	2 000,00	1 805,01	2 000,00	2 000,00	1 805,01
1/894000-616000	Instandhaltung Maschinen	2224	3224	24	1 800,00	1 800,00	3 731,12	1 800,00	1 800,00	3 731,12
1/894000-616100	Betriebskosten EDV-Anlage	2224	3224	24	3 500,00	800,00	706,87	3 500,00	800,00	706,87
1/894000-618000	Instandhltg.Einrichtg.	2224	3224	24	3 200,00	2 500,00	2 310,24	3 200,00	2 500,00	2 310,24
1/894000-619000	Instandhaltung Heizung	2224	3224	24	3 700,00	2 300,00	3 975,71	3 700,00	2 300,00	4 446,53
1/894000-631000	Telephongebühren	2222	3222	24	600,00	700,00	384,70	600,00	700,00	415,57
1/894000-650000	Zinsen für Finanzschulden - Inland	2241	3241	25	100,00	100,00	55,74	100,00	100,00	55,74
1/894000-670000	Versicherungen	2222	3222	24	3 800,00	4 000,00	3 834,93	3 800,00	4 000,00	3 834,93
1/894000-680000	Planmäßige Abschreibung	2226			39 000,00	39 400,00	41 578,38			
1/894000-711000	Geb. f.d. Ben. v. Gde.Einrichtungen und -anlagen gem. FAG (Ausgabe)	2225	3225	24	5 300,00	5 800,00	6 351,09	5 300,00	5 800,00	6 351,09
1/894000-720100	Interne Leistungsverrechnung	2225	3225		70 800,00			70 800,00		
1/894000-724000	Reisegebühren	2225	3225	24			20,00			20,00
1/894000-768000	Sonstige laufende Transferzahlungen Valida	2234	3234	27	2 200,00	1 500,00	2 045,41	2 200,00	1 500,00	2 045,41
<b>SU 22 / 32</b>	<b>Summe Aufwendungen / Auszahlungen operative Gebarung</b>				<b>426 100,00</b>	<b>323 900,00</b>	<b>350 701,57</b>	<b>386 800,00</b>	<b>281 700,00</b>	<b>305 990,09</b>
<b>SA 0 / SA 1</b>	<b>(0) Nettoergebnis (21 - 22) / (1) Geldfluss operative Gebarung (31 - 32)</b>				<b>-331 100,00</b>	<b>-268 600,00</b>	<b>-285 520,20</b>	<b>-334 800,00</b>	<b>-227 700,00</b>	<b>-252 234,08</b>
<b>SA01</b>	<b>Saldo (01) Haushaltsrücklagen (230 - 240)</b>				<b>0,00</b>	<b>0,00</b>	<b>0,00</b>	<b>0,00</b>	<b>0,00</b>	<b>0,00</b>
<b>SA00</b>	<b>Saldo (00) Nettoergebnis nach Haushaltsrücklagen (Saldo 0 + Saldo 01)</b>				<b>-331 100,00</b>	<b>-268 600,00</b>	<b>-285 520,20</b>			
<b>Investive Gebarung</b>										
<b>SU 33</b>	<b>Summe Einzahlungen investive Gebarung</b>							<b>0,00</b>	<b>0,00</b>	<b>0,00</b>
1/894000-042100	Betriebsausstattung		3415	2 41				2 000,00	2 600,00	11 705,78
<b>SU 34</b>	<b>Summe Auszahlungen investive Gebarung</b>							<b>2 000,00</b>	<b>2 600,00</b>	<b>11 705,78</b>
<b>SA2</b>	<b>Saldo (2) Geldfluss aus der Investiven Gebarung (33 - 34)</b>							<b>-2 000,00</b>	<b>-2 600,00</b>	<b>-11 705,78</b>
<b>SA3</b>	<b>Saldo (3) Nettofinanzierungssaldo (Saldo 1 + Saldo 2)</b>							<b>-336 800,00</b>	<b>-230 300,00</b>	<b>-263 939,86</b>



		MVAG		VC QU	Ergebnisvoranschlag			Finanzierungsvoranschlag		
		EH	FH		VA 2026	VA 2025	RA 2024	VA 2026	VA 2025	RA 2024
<b>Finanzierungstätigkeit</b>										
<b>SU 35</b>	<b>Summe Einzahlungen aus der Finanzierungstätigkeit</b>							<b>0,00</b>	<b>0,00</b>	<b>0,00</b>
1/894000-346000	Investitionsdarlehen von Kreditinstituten		3614	65				5 700,00	8 900,00	9 775,90
<b>SU 36</b>	<b>Summe Auszahlungen aus der Finanzierungstätigkeit</b>							<b>5 700,00</b>	<b>8 900,00</b>	<b>9 775,90</b>
<b>SA4</b>	<b>Saldo (4) Geldfluss aus der Finanzierungstätigkeit (35 – 36)</b>							<b>-5 700,00</b>	<b>-8 900,00</b>	<b>-9 775,90</b>
<b>SA5</b>	<b>Saldo (5) Geldfluss aus der voranschlagswirksamen Gebarung (Saldo 3 + Saldo 4)</b>							<b>-342 500,00</b>	<b>-239 200,00</b>	<b>-273 715,76</b>
<b>894100 Veranstaltungszentrum</b>										
<b>Operative Gebarung</b>										
2/894100+810000	Einnahmen Vermietung	2114	3114	13	3 700,00	1 000,00	1 030,35	3 700,00	1 000,00	1 113,68
2/894100+813000	Erträge aus der Auflösung von Investitionszuschüssen (Kapitaltransfers)	2127			1 400,00	1 400,00	1 400,00			
2/894100+817000	Erträge aus der Auflösung von sonstigen Rückstellungen	2117					2 513,64			
<b>SU 21 / 31</b>	<b>Summe Erträge / Einzahlungen operative Gebarung</b>				<b>5 100,00</b>	<b>2 400,00</b>	<b>4 943,99</b>	<b>3 700,00</b>	<b>1 000,00</b>	<b>1 113,68</b>
1/894100-400000	Geringwertige Wirtschaftsgüter (GWG)	2221	3221	23	500,00	500,00	248,30	500,00	500,00	248,30
1/894100-451000	Beheizung	2221	3221	23	11 100,00	12 000,00	6 048,36	11 100,00	12 000,00	5 594,87
1/894100-454000	Reinigungsmittel	2221	3221	23	400,00	400,00	431,33	400,00	400,00	431,33
1/894100-456000	Schreib-, Zeichen- und sonstige Büromittel	2221	3221	23	100,00	100,00	29,02	100,00	100,00	29,02
1/894100-511000	Geldbezüge der Vertragsbediensteten in handwerklicher Verwendung	2211	3211	20	10 800,00	10 500,00	15 144,11	10 800,00	10 500,00	15 144,11
1/894100-569000	Sonstige Nebengebühren	2211	3211	20	300,00	300,00	155,25	300,00	300,00	155,25
1/894100-580000	Dienstgeberbeiträge zum Ausgleichsfonds für Familienbeihilfen	2212	3212	20	300,00	300,00	566,02	300,00	300,00	566,02
1/894100-582000	Sonstige Dienstgeberbeiträge zur sozialen Sicherheit	2212	3212	20	2 200,00	2 100,00	3 261,75	2 200,00	2 100,00	3 261,75
1/894100-591000	Dotierung von Rückstellungen für Jubiläumszuwendungen	2214			100,00	200,00	209,70			
1/894100-600000	Strom	2222	3222	24	3 100,00	3 200,00		3 100,00	3 200,00	
1/894100-614000	Instandhaltung von Gebäuden und Bauten	2224	3224	24	3 700,00	4 100,00	1 961,08	3 700,00	4 100,00	1 961,08
1/894100-618000	Instandhaltung der Einrichtung	2224	3224	24	500,00	500,00	157,50	500,00	500,00	157,50
1/894100-631000	Telekommunikationsdienste	2222	3222	24		200,00	188,14		200,00	204,71
1/894100-650000	Zinsen für Finanzschulden - Inland	2241	3241	25	11 900,00	13 300,00	15 043,58	11 900,00	13 300,00	15 043,58
1/894100-670000	Versicherungen	2222	3222	24	1 500,00	1 600,00	1 751,25	1 500,00	1 600,00	1 751,25
1/894100-680000	Planmäßige Abschreibung	2226			200,00	200,00	194,23			
1/894100-711000	Geb. für die Ben. von Gde.Einricht- ungen u. -anlag. gem. FAG (Ausgabe)	2225	3225	24	1 400,00	1 500,00	1 506,10	1 400,00	1 500,00	1 506,10
1/894100-724000	Reisegebühren	2225	3225				36,88			36,88

		MVAG VC QU			Ergebnisvoranschlag			Finanzierungsvoranschlag		
		EH	FH		VA 2026	VA 2025	RA 2024	VA 2026	VA 2025	RA 2024
1/894100-728000	Entgelte für sonstige Leistungen (Klavierstimmer)	2225	3225	24	600,00	600,00	180,00	600,00	600,00	180,00
1/894100-768000	Valida Pensionsvorsorge	2234	3234	27	100,00	100,00		100,00	100,00	
<b>SU 22 / 32</b>	<b>Summe Aufwendungen / Auszahlungen operative Gebarung</b>				<b>48 800,00</b>	<b>51 700,00</b>	<b>47 112,60</b>	<b>48 500,00</b>	<b>51 300,00</b>	<b>46 271,75</b>
<b>SA 0 / SA 1</b>	<b>(0) Nettoergebnis (21 - 22) / (1) Geldfluss operative Gebarung (31 – 32)</b>				<b>-43 700,00</b>	<b>-49 300,00</b>	<b>-42 168,61</b>	<b>-44 800,00</b>	<b>-50 300,00</b>	<b>-45 158,07</b>
<b>SA01</b>	<b>Saldo (01) Haushaltsrücklagen (230 - 240)</b>				<b>0,00</b>	<b>0,00</b>	<b>0,00</b>	<b>0,00</b>	<b>0,00</b>	<b>0,00</b>
<b>SA00</b>	<b>Saldo (00) Nettoergebnis nach Haushaltsrücklagen (Saldo 0 + Saldo 01)</b>				<b>-43 700,00</b>	<b>-49 300,00</b>	<b>-42 168,61</b>			
<b>Investive Gebarung</b>										
<b>SU 33</b>	<b>Summe Einzahlungen investive Gebarung</b>							<b>0,00</b>	<b>0,00</b>	<b>0,00</b>
1/894100-042200	Ausstattung		3415	2 41				1 000,00	2 000,00	365,44
<b>SU 34</b>	<b>Summe Auszahlungen investive Gebarung</b>							<b>1 000,00</b>	<b>2 000,00</b>	<b>365,44</b>
<b>SA2</b>	<b>Saldo (2) Geldfluss aus der Investiven Gebarung (33 – 34)</b>							<b>-1 000,00</b>	<b>-2 000,00</b>	<b>-365,44</b>
<b>SA3</b>	<b>Saldo (3) Nettofinanzierungssaldo (Saldo 1 + Saldo 2)</b>							<b>-45 800,00</b>	<b>-52 300,00</b>	<b>-45 523,51</b>
<b>Finanzierungstätigkeit</b>										
<b>SU 35</b>	<b>Summe Einzahlungen aus der Finanzierungstätigkeit</b>							<b>0,00</b>	<b>0,00</b>	<b>0,00</b>
1/894100-346000	Investitionsdarlehen von Kreditinstituten		3614	65				59 600,00	59 600,00	59 652,62
<b>SU 36</b>	<b>Summe Auszahlungen aus der Finanzierungstätigkeit</b>							<b>59 600,00</b>	<b>59 600,00</b>	<b>59 652,62</b>
<b>SA4</b>	<b>Saldo (4) Geldfluss aus der Finanzierungstätigkeit (35 – 36)</b>							<b>-59 600,00</b>	<b>-59 600,00</b>	<b>-59 652,62</b>
<b>SA5</b>	<b>Saldo (5) Geldfluss aus der voranschlagswirksamen Gebarung (Saldo 3 + Saldo 4)</b>							<b>-105 400,00</b>	<b>-111 900,00</b>	<b>-105 176,13</b>
<b>894101 Veranstaltungszentrum</b>										
<b>Operative Gebarung</b>										
<b>SU 21 / 31</b>	<b>Summe Erträge / Einzahlungen operative Gebarung</b>				<b>0,00</b>	<b>0,00</b>	<b>0,00</b>	<b>0,00</b>	<b>0,00</b>	<b>0,00</b>
1/894101-680000	Planmäßige Abschreibung		2226		26 600,00	26 600,00	26 578,30			
<b>SU 22 / 32</b>	<b>Summe Aufwendungen / Auszahlungen operative Gebarung</b>				<b>26 600,00</b>	<b>26 600,00</b>	<b>26 578,30</b>	<b>0,00</b>	<b>0,00</b>	<b>0,00</b>
<b>SA 0 / SA 1</b>	<b>(0) Nettoergebnis (21 - 22) / (1) Geldfluss operative Gebarung (31 – 32)</b>				<b>-26 600,00</b>	<b>-26 600,00</b>	<b>-26 578,30</b>	<b>0,00</b>	<b>0,00</b>	<b>0,00</b>
<b>SA01</b>	<b>Saldo (01) Haushaltsrücklagen (230 - 240)</b>				<b>0,00</b>	<b>0,00</b>	<b>0,00</b>	<b>0,00</b>	<b>0,00</b>	<b>0,00</b>
<b>SA00</b>	<b>Saldo (00) Nettoergebnis nach Haushaltsrücklagen (Saldo 0 + Saldo 01)</b>				<b>-26 600,00</b>	<b>-26 600,00</b>	<b>-26 578,30</b>			
<b>Investive Gebarung</b>										
<b>SU 33</b>	<b>Summe Einzahlungen investive Gebarung</b>							<b>0,00</b>	<b>0,00</b>	<b>0,00</b>
<b>SU 34</b>	<b>Summe Auszahlungen investive Gebarung</b>							<b>0,00</b>	<b>0,00</b>	<b>0,00</b>
<b>SA2</b>	<b>Saldo (2) Geldfluss aus der Investiven Gebarung (33 – 34)</b>							<b>0,00</b>	<b>0,00</b>	<b>0,00</b>
<b>SA3</b>	<b>Saldo (3) Nettofinanzierungssaldo (Saldo 1 + Saldo 2)</b>							<b>0,00</b>	<b>0,00</b>	<b>0,00</b>
<b>Finanzierungstätigkeit</b>										
<b>SU 35</b>	<b>Summe Einzahlungen aus der Finanzierungstätigkeit</b>							<b>0,00</b>	<b>0,00</b>	<b>0,00</b>
<b>SU 36</b>	<b>Summe Auszahlungen aus der Finanzierungstätigkeit</b>							<b>0,00</b>	<b>0,00</b>	<b>0,00</b>
<b>SA4</b>	<b>Saldo (4) Geldfluss aus der Finanzierungstätigkeit (35 – 36)</b>							<b>0,00</b>	<b>0,00</b>	<b>0,00</b>

		MVAG VC QU			Ergebnisvoranschlag			Finanzierungsvoranschlag		
		EH	FH		VA 2026	VA 2025	RA 2024	VA 2026	VA 2025	RA 2024
<b>SA5</b>	<b>Saldo (5) Geldfluss aus der voranschlagswirksamen Gebarung (Saldo 3 + Saldo 4)</b>							<b>0,00</b>	<b>0,00</b>	<b>0,00</b>
<b>899</b>	<b>Sonstige wirtschaftliche Unternehmungen</b>									
<b>899000</b>	<b>Postpartner</b>									
<b>Operative Gebarung</b>										
2/899000+810000	Post Provisionserträge	2114	3114	13	53 000,00	52 000,00	49 535,54	53 000,00	52 000,00	49 216,53
2/899000+817000	Erträge aus der Auflösung von sonstigen Rückstellungen	2117			200,00					
<b>SU 21 / 31</b>	<b>Summe Erträge / Einzahlungen operative Gebarung</b>				<b>53 200,00</b>	<b>52 000,00</b>	<b>49 535,54</b>	<b>53 000,00</b>	<b>52 000,00</b>	<b>49 216,53</b>
1/899000-400000	Geringwertige Wirtschaftsgüter (GWG) Post	2221	3221	23	1 000,00	1 100,00	323,58	1 000,00	1 100,00	323,58
1/899000-430000	Getränke	2221	3221	23	500,00	500,00	442,86	500,00	500,00	442,86
1/899000-451000	Beheizung	2221	3221	23	2 100,00	2 200,00	2 103,50	2 100,00	2 200,00	2 103,50
1/899000-454000	Reinigungsmittel	2221	3221	23	300,00	300,00	236,11	300,00	300,00	236,11
1/899000-456000	Schreib-, Zeichen- und sonstige Büromittel	2221	3221	23	500,00	500,00	295,15	500,00	500,00	295,15
1/899000-510000	Geldbezüge der Vertragsbediensteten der Verwaltung	2211	3211	20	82 900,00	95 000,00	77 733,16	82 900,00	95 000,00	77 733,16
1/899000-569000	Sonstige Nebengebühren	2211	3211	20	2 200,00	2 100,00	1 914,88	2 200,00	2 100,00	1 914,88
1/899000-580000	Dienstgeberbeiträge zum Ausgleichsfonds für Familienbeihilfen	2212	3212	20	3 100,00	3 100,00	2 946,96	3 100,00	3 100,00	2 946,96
1/899000-582000	Sonstige Dienstgeberbeiträge zur sozialen Sicherheit	2212	3212	20	17 200,00	18 900,00	16 850,00	17 200,00	18 900,00	16 850,00
1/899000-591000	Dotierung von Rückstellungen für Abfertigungen	2214				200,00	199,46			
1/899000-600000	Strom	2222	3222	24	1 500,00	1 000,00	758,45	1 500,00	1 000,00	1 177,66
1/899000-614000	Instandhaltung Postamt	2224	3224	24	2 300,00	14 000,00	2 655,58	2 300,00	14 000,00	2 690,05
1/899000-631000	Telekommunikationsdienste Postamt	2222	3222	24	1 900,00	1 500,00	1 267,11	1 900,00	1 500,00	1 281,22
1/899000-670000	Versicherungen	2222	3222	24	500,00	500,00	264,76	500,00	500,00	264,76
1/899000-711000	Gebühren für die Benützung von Gemeindeeinrichtungen und Anlagen gemäß FAG	2225	3225	24	1 400,00	1 500,00	1 326,88	1 400,00	1 500,00	1 326,88
1/899000-724000	Reisegebühren	2225	3225	24	100,00	100,00		100,00	100,00	
1/899000-729000	Sonstige Aufwendungen	2225	3225				360,00			360,00
<b>SU 22 / 32</b>	<b>Summe Aufwendungen / Auszahlungen operative Gebarung</b>				<b>117 500,00</b>	<b>142 500,00</b>	<b>109 678,44</b>	<b>117 500,00</b>	<b>142 300,00</b>	<b>109 946,77</b>
<b>SA 0 / SA 1</b>	<b>(0) Nettoergebnis (21 - 22) / (1) Geldfluss operative Gebarung (31 - 32)</b>				<b>-64 300,00</b>	<b>-90 500,00</b>	<b>-60 142,90</b>	<b>-64 500,00</b>	<b>-90 300,00</b>	<b>-60 730,24</b>
<b>SA01</b>	<b>Saldo (01) Haushaltsrücklagen (230 - 240)</b>				<b>0,00</b>	<b>0,00</b>	<b>0,00</b>	<b>0,00</b>	<b>0,00</b>	<b>0,00</b>
<b>SA00</b>	<b>Saldo (00) Nettoergebnis nach Haushaltsrücklagen (Saldo 0 + Saldo 01)</b>				<b>-64 300,00</b>	<b>-90 500,00</b>	<b>-60 142,90</b>			
<b>Investive Gebarung</b>										
<b>SU 33</b>	<b>Summe Einzahlungen investive Gebarung</b>							<b>0,00</b>	<b>0,00</b>	<b>0,00</b>
<b>SU 34</b>	<b>Summe Auszahlungen investive Gebarung</b>							<b>0,00</b>	<b>0,00</b>	<b>0,00</b>

		MVAG	VC QU	Ergebnisvoranschlag			Finanzierungsvoranschlag		
		EH	FH	VA 2026	VA 2025	RA 2024	VA 2026	VA 2025	RA 2024
SA2	Saldo (2) Geldfluss aus der Investiven Gebarung (33 – 34)						0,00	0,00	0,00
SA3	Saldo (3) Nettofinanzierungssaldo (Saldo 1 + Saldo 2)						-64 500,00	-90 300,00	-60 730,24
<b>Finanzierungstätigkeit</b>									
SU 35	Summe Einzahlungen aus der Finanzierungstätigkeit						0,00	0,00	0,00
SU 36	Summe Auszahlungen aus der Finanzierungstätigkeit						0,00	0,00	0,00
SA4	Saldo (4) Geldfluss aus der Finanzierungstätigkeit (35 – 36)						0,00	0,00	0,00
SA5	Saldo (5) Geldfluss aus der voranschlagswirksamen Gebarung (Saldo 3 + Saldo 4)						-64 500,00	-90 300,00	-60 730,24

		MVAG			VC QU			Ergebnisvoranschlag			Finanzierungsvoranschlag		
		EH	FH		VA 2026	VA 2025	RA 2024	VA 2026	VA 2025	RA 2024			
9 Finanzwirtschaft													
90	Gesonderte Verwaltung												
900	Gesonderte Verwaltung												
900000	Finanzwirtschaft Gesonderte Verwaltung												
Operative Gebarung													
2/900000+829000	Sonstige Erträge GS FA,GKK etc.	2116	3116	18			30 756,06			30 756,06			
SU 21 / 31	Summe Erträge / Einzahlungen operative Gebarung				0,00	0,00	30 756,06	0,00	0,00	30 756,06			
1/900000-569000	Fehlgeldentschädigung	2211	3211	20	300,00	300,00		300,00	300,00				
1/900000-691000	Schadensfälle (Versicherung)	2225	3225	24	1 900,00	2 100,00		1 900,00	2 100,00				
SU 22 / 32	Summe Aufwendungen / Auszahlungen operative Gebarung				2 200,00	2 400,00	0,00	2 200,00	2 400,00	0,00			
SA 0 / SA 1	(0) Nettoergebnis (21 - 22) / (1) Geldfluss operative Gebarung (31 – 32)				-2 200,00	-2 400,00	30 756,06	-2 200,00	-2 400,00	30 756,06			
SA01	Saldo (01) Haushaltsrücklagen (230 - 240)				0,00	0,00	0,00	0,00	0,00	0,00			
SA00	Saldo (00) Nettoergebnis nach Haushaltsrücklagen (Saldo 0 + Saldo 01)				-2 200,00	-2 400,00	30 756,06						
Investive Gebarung													
2/900000+307000	Jagdpacht		3334	34					6 300,00				
SU 33	Summe Einzahlungen investive Gebarung							0,00	6 300,00	0,00			
SU 34	Summe Auszahlungen investive Gebarung							0,00	0,00	0,00			
SA2	Saldo (2) Geldfluss aus der Investiven Gebarung (33 – 34)							0,00	6 300,00	0,00			
SA3	Saldo (3) Nettofinanzierungssaldo (Saldo 1 + Saldo 2)							-2 200,00	3 900,00	30 756,06			
Finanzierungstätigkeit													
SU 35	Summe Einzahlungen aus der Finanzierungstätigkeit							0,00	0,00	0,00			
SU 36	Summe Auszahlungen aus der Finanzierungstätigkeit							0,00	0,00	0,00			
SA4	Saldo (4) Geldfluss aus der Finanzierungstätigkeit (35 – 36)							0,00	0,00	0,00			
SA5	Saldo (5) Geldfluss aus der voranschlagswirksamen Gebarung (Saldo 3 + Saldo 4)							-2 200,00	3 900,00	30 756,06			
91	Kapitalvermögen und Stiftungen ohne eigene Rechtspersönlichkeit												
910	Geldverkehr												
910000	Geldverkehr												
Operative Gebarung													
2/910000+823000	Zinsen der Giro- und Sparkonten	2131	3131	14		2 500,00	17 362,28		2 500,00	17 362,28			
2/910000+829000	Sonstige Einnahmen	2116	3116	18			2 354,93			2 354,93			
SU 21 / 31	Summe Erträge / Einzahlungen operative Gebarung				0,00	2 500,00	19 717,21	0,00	2 500,00	19 717,21			
1/910000-659000	Geldverkehrsspesen	2244	3244	24	10 000,00	9 000,00	8 524,70	10 000,00	9 000,00	8 524,70			
1/910000-710000	Kapitalertragssteuer	2225	3225	24	500,00	500,00	4 340,58	500,00	500,00	4 340,58			
SU 22 / 32	Summe Aufwendungen / Auszahlungen operative Gebarung				10 500,00	9 500,00	12 865,28	10 500,00	9 500,00	12 865,28			

		MVAG	VC QU	Ergebnisvoranschlag			Finanzierungsvoranschlag		
		EH	FH	VA 2026	VA 2025	RA 2024	VA 2026	VA 2025	RA 2024
SA 0 / SA 1	(0) Nettoergebnis (21 - 22) / (1) Geldfluss operative Gebarung (31 – 32)			-10 500,00	-7 000,00	6 851,93	-10 500,00	-7 000,00	6 851,93
SA01	Saldo (01) Haushaltsrücklagen (230 - 240)			0,00	0,00	0,00	0,00	0,00	0,00
SA00	Saldo (00) Nettoergebnis nach Haushaltsrücklagen (Saldo 0 + Saldo 01)			-10 500,00	-7 000,00	6 851,93			
Investive Gebarung									
SU 33	Summe Einzahlungen investive Gebarung						0,00	0,00	0,00
SU 34	Summe Auszahlungen investive Gebarung						0,00	0,00	0,00
SA2	Saldo (2) Geldfluss aus der Investiven Gebarung (33 – 34)						0,00	0,00	0,00
SA3	Saldo (3) Nettofinanzierungssaldo (Saldo 1 + Saldo 2)						-10 500,00	-7 000,00	6 851,93
Finanzierungstätigkeit									
SU 35	Summe Einzahlungen aus der Finanzierungstätigkeit						0,00	0,00	0,00
SU 36	Summe Auszahlungen aus der Finanzierungstätigkeit						0,00	0,00	0,00
SA4	Saldo (4) Geldfluss aus der Finanzierungstätigkeit (35 – 36)						0,00	0,00	0,00
SA5	Saldo (5) Geldfluss aus der voranschlagswirksamen Gebarung (Saldo 3 + Saldo 4)						-10 500,00	-7 000,00	6 851,93
912	Rücklagen (soweit nicht aufteilbar)								
912000	Finanzwirtschaft Rücklagen								
Operative Gebarung									
SU 21 / 31	Summe Erträge / Einzahlungen operative Gebarung			0,00	0,00	0,00	0,00	0,00	0,00
SU 22 / 32	Summe Aufwendungen / Auszahlungen operative Gebarung			0,00	0,00	0,00	0,00	0,00	0,00
SA 0 / SA 1	(0) Nettoergebnis (21 - 22) / (1) Geldfluss operative Gebarung (31 – 32)			0,00	0,00	0,00	0,00	0,00	0,00
2/912000+895001	Entnahmen von allgemeinen FW Haushaltsrücklagen	2301				141 749,01			
2/912000+895009	Entnahmen von allgemeinen E- Haushaltsrücklagen	2301		372 000,00	175 400,00	563 679,20			
SA01	Saldo (01) Haushaltsrücklagen (230 - 240)			372 000,00	175 400,00	705 428,21	0,00	0,00	0,00
SA00	Saldo (00) Nettoergebnis nach Haushaltsrücklagen (Saldo 0 + Saldo 01)			372 000,00	175 400,00	705 428,21			
Investive Gebarung									
SU 33	Summe Einzahlungen investive Gebarung						0,00	0,00	0,00
SU 34	Summe Auszahlungen investive Gebarung						0,00	0,00	0,00
SA2	Saldo (2) Geldfluss aus der Investiven Gebarung (33 – 34)						0,00	0,00	0,00
SA3	Saldo (3) Nettofinanzierungssaldo (Saldo 1 + Saldo 2)						0,00	0,00	0,00
Finanzierungstätigkeit									
SU 35	Summe Einzahlungen aus der Finanzierungstätigkeit						0,00	0,00	0,00
SU 36	Summe Auszahlungen aus der Finanzierungstätigkeit						0,00	0,00	0,00
SA4	Saldo (4) Geldfluss aus der Finanzierungstätigkeit (35 – 36)						0,00	0,00	0,00
SA5	Saldo (5) Geldfluss aus der voranschlagswirksamen Gebarung (Saldo 3 + Saldo 4)						0,00	0,00	0,00

		MVAG		VC QU	Ergebnisvoranschlag			Finanzierungsvoranschlag		
		EH	FH		VA 2026	VA 2025	RA 2024	VA 2026	VA 2025	RA 2024
<b>92</b>	<b>Öffentliche Abgaben</b>									
<b>920</b>	<b>Ausschließliche Gemeindeabgaben</b>									
<b>920000</b>	<b>Ausschließliche Gemeindeabgaben</b>									
<b>Operative Gebarung</b>										
2/920000+816100	Nö.Seuchenvorsorgeabgabe Gemeindeanteil	2114	3114	13			10,80			10,80
2/920000+830000	Grundsteuer A	2111	3111	10	14 000,00	14 000,00	13 675,99	14 000,00	14 000,00	13 663,45
2/920000+831000	Grundsteuer B	2111	3111	10	655 000,00	648 000,00	668 679,77	655 000,00	648 000,00	671 228,37
2/920000+833100	Kommunalsteuer	2111	3111	10	850 000,00	949 600,00	795 970,20	850 000,00	949 600,00	767 849,98
2/920000+838000	Hundeabgabe	2111	3111	10	33 000,00	25 600,00	24 554,86	33 000,00	25 600,00	24 426,36
2/920000+841000	Baurechtszins Garagen Gr.K.Str.	2111	3111	10	400,00	400,00	419,15	400,00	400,00	419,15
2/920000+841100	Gebrauchsabgabe	2111	3111	10	108 000,00	99 500,00	98 333,42	108 000,00	99 500,00	98 333,42
2/920000+849000	Stundungszinsen	2111	3111	10	3 000,00	3 000,00	2 114,47	3 000,00	3 000,00	2 022,85
2/920000+850000	Aufschließungsabgabe	2111	3111	10	45 000,00	45 000,00	224 780,33	45 000,00	45 000,00	248 433,52
2/920000+856000	Verwaltungsabgabe	2111	3111	10	20 000,00	20 000,00	22 108,47	20 000,00	20 000,00	22 079,87
<b>SU 21 / 31</b>	<b>Summe Erträge / Einzahlungen operative Gebarung</b>				<b>1 728 400,00</b>	<b>1 805 100,00</b>	<b>1 850 647,46</b>	<b>1 728 400,00</b>	<b>1 805 100,00</b>	<b>1 848 467,77</b>
1/920000-728000	Einhebebeitrag GVA	2225	3225		12 200,00	7 500,00	11 328,82	12 200,00	7 500,00	7 594,71
<b>SU 22 / 32</b>	<b>Summe Aufwendungen / Auszahlungen operative Gebarung</b>				<b>12 200,00</b>	<b>7 500,00</b>	<b>11 328,82</b>	<b>12 200,00</b>	<b>7 500,00</b>	<b>7 594,71</b>
<b>SA 0 / SA 1</b>	<b>(0) Nettoergebnis (21 - 22) / (1) Geldfluss operative Gebarung (31 – 32)</b>				<b>1 716 200,00</b>	<b>1 797 600,00</b>	<b>1 839 318,64</b>	<b>1 716 200,00</b>	<b>1 797 600,00</b>	<b>1 840 873,06</b>
<b>SA01</b>	<b>Saldo (01) Haushaltsrücklagen (230 - 240)</b>				<b>0,00</b>	<b>0,00</b>	<b>0,00</b>	<b>0,00</b>	<b>0,00</b>	<b>0,00</b>
<b>SA00</b>	<b>Saldo (00) Nettoergebnis nach Haushaltsrücklagen (Saldo 0 + Saldo 01)</b>				<b>1 716 200,00</b>	<b>1 797 600,00</b>	<b>1 839 318,64</b>			
<b>Investive Gebarung</b>										
<b>SU 33</b>	<b>Summe Einzahlungen investive Gebarung</b>							<b>0,00</b>	<b>0,00</b>	<b>0,00</b>
<b>SU 34</b>	<b>Summe Auszahlungen investive Gebarung</b>							<b>0,00</b>	<b>0,00</b>	<b>0,00</b>
<b>SA2</b>	<b>Saldo (2) Geldfluss aus der Investiven Gebarung (33 – 34)</b>							<b>0,00</b>	<b>0,00</b>	<b>0,00</b>
<b>SA3</b>	<b>Saldo (3) Nettofinanzierungssaldo (Saldo 1 + Saldo 2)</b>							<b>1 716 200,00</b>	<b>1 797 600,00</b>	<b>1 840 873,06</b>
<b>Finanzierungstätigkeit</b>										
<b>SU 35</b>	<b>Summe Einzahlungen aus der Finanzierungstätigkeit</b>							<b>0,00</b>	<b>0,00</b>	<b>0,00</b>
<b>SU 36</b>	<b>Summe Auszahlungen aus der Finanzierungstätigkeit</b>							<b>0,00</b>	<b>0,00</b>	<b>0,00</b>
<b>SA4</b>	<b>Saldo (4) Geldfluss aus der Finanzierungstätigkeit (35 – 36)</b>							<b>0,00</b>	<b>0,00</b>	<b>0,00</b>
<b>SA5</b>	<b>Saldo (5) Geldfluss aus der voranschlagswirksamen Gebarung (Saldo 3 + Saldo 4)</b>							<b>1 716 200,00</b>	<b>1 797 600,00</b>	<b>1 840 873,06</b>
<b>921</b>	<b>Zwischen Ländern und Gemeinden geteilte Abgaben</b>									
<b>921000</b>	<b>Zwischen Ländern und Gemeinden geteilte Abgaben</b>									
<b>Operative Gebarung</b>										
2/921000+834100	Nächtigungstaxe ab 2016	2111	3111	10	1 000,00	300,00	1 307,50	1 000,00	300,00	1 307,50

		MVAG VC QU			Ergebnisvoranschlag			Finanzierungsvoranschlag		
		EH	FH		VA 2026	VA 2025	RA 2024	VA 2026	VA 2025	RA 2024
2/921000+861000	Transfers von Ländern, Landesfonds und Landeskammern	2121	3121	15	39 000,00	31 000,00	31 227,15	39 000,00	31 000,00	31 227,15
<b>SU 21 / 31</b>	<b>Summe Erträge / Einzahlungen operative Gebarung</b>				<b>40 000,00</b>	<b>31 300,00</b>	<b>32 534,65</b>	<b>40 000,00</b>	<b>31 300,00</b>	<b>32 534,65</b>
<b>SU 22 / 32</b>	<b>Summe Aufwendungen / Auszahlungen operative Gebarung</b>				<b>0,00</b>	<b>0,00</b>	<b>0,00</b>	<b>0,00</b>	<b>0,00</b>	<b>0,00</b>
<b>SA 0 / SA 1</b>	<b>(0) Nettoergebnis (21 - 22) / (1) Geldfluss operative Gebarung (31 – 32)</b>				<b>40 000,00</b>	<b>31 300,00</b>	<b>32 534,65</b>	<b>40 000,00</b>	<b>31 300,00</b>	<b>32 534,65</b>
<b>SA01</b>	<b>Saldo (01) Haushaltsrücklagen (230 - 240)</b>				<b>0,00</b>	<b>0,00</b>	<b>0,00</b>	<b>0,00</b>	<b>0,00</b>	<b>0,00</b>
<b>SA00</b>	<b>Saldo (00) Nettoergebnis nach Haushaltsrücklagen (Saldo 0 + Saldo 01)</b>				<b>40 000,00</b>	<b>31 300,00</b>	<b>32 534,65</b>			
<b>Investive Gebarung</b>										
<b>SU 33</b>	<b>Summe Einzahlungen investive Gebarung</b>							<b>0,00</b>	<b>0,00</b>	<b>0,00</b>
<b>SU 34</b>	<b>Summe Auszahlungen investive Gebarung</b>							<b>0,00</b>	<b>0,00</b>	<b>0,00</b>
<b>SA2</b>	<b>Saldo (2) Geldfluss aus der Investiven Gebarung (33 – 34)</b>							<b>0,00</b>	<b>0,00</b>	<b>0,00</b>
<b>SA3</b>	<b>Saldo (3) Nettofinanzierungssaldo (Saldo 1 + Saldo 2)</b>							<b>40 000,00</b>	<b>31 300,00</b>	<b>32 534,65</b>
<b>Finanzierungstätigkeit</b>										
<b>SU 35</b>	<b>Summe Einzahlungen aus der Finanzierungstätigkeit</b>							<b>0,00</b>	<b>0,00</b>	<b>0,00</b>
<b>SU 36</b>	<b>Summe Auszahlungen aus der Finanzierungstätigkeit</b>							<b>0,00</b>	<b>0,00</b>	<b>0,00</b>
<b>SA4</b>	<b>Saldo (4) Geldfluss aus der Finanzierungstätigkeit (35 – 36)</b>							<b>0,00</b>	<b>0,00</b>	<b>0,00</b>
<b>SA5</b>	<b>Saldo (5) Geldfluss aus der voranschlagswirksamen Gebarung (Saldo 3 + Saldo 4)</b>							<b>40 000,00</b>	<b>31 300,00</b>	<b>32 534,65</b>
<b>925</b>	<b>Ertragsanteile an gemeinschaftlichen Bundesabgaben</b>									
<b>925000</b>	<b>Finanzwirtschaft Ertragsanteile</b>									
<b>Operative Gebarung</b>										
2/925000+859400	Abgaben Ertragsanteile Bev.Schlüssel (inkl.KEST)	2112	3112	11	6 326 000,00	6 055 000,00	6 069 559,45	6 326 000,00	6 055 000,00	6 069 559,45
<b>SU 21 / 31</b>	<b>Summe Erträge / Einzahlungen operative Gebarung</b>				<b>6 326 000,00</b>	<b>6 055 000,00</b>	<b>6 069 559,45</b>	<b>6 326 000,00</b>	<b>6 055 000,00</b>	<b>6 069 559,45</b>
<b>SU 22 / 32</b>	<b>Summe Aufwendungen / Auszahlungen operative Gebarung</b>				<b>0,00</b>	<b>0,00</b>	<b>0,00</b>	<b>0,00</b>	<b>0,00</b>	<b>0,00</b>
<b>SA 0 / SA 1</b>	<b>(0) Nettoergebnis (21 - 22) / (1) Geldfluss operative Gebarung (31 – 32)</b>				<b>6 326 000,00</b>	<b>6 055 000,00</b>	<b>6 069 559,45</b>	<b>6 326 000,00</b>	<b>6 055 000,00</b>	<b>6 069 559,45</b>
<b>SA01</b>	<b>Saldo (01) Haushaltsrücklagen (230 - 240)</b>				<b>0,00</b>	<b>0,00</b>	<b>0,00</b>	<b>0,00</b>	<b>0,00</b>	<b>0,00</b>
<b>SA00</b>	<b>Saldo (00) Nettoergebnis nach Haushaltsrücklagen (Saldo 0 + Saldo 01)</b>				<b>6 326 000,00</b>	<b>6 055 000,00</b>	<b>6 069 559,45</b>			
<b>Investive Gebarung</b>										
<b>SU 33</b>	<b>Summe Einzahlungen investive Gebarung</b>							<b>0,00</b>	<b>0,00</b>	<b>0,00</b>
<b>SU 34</b>	<b>Summe Auszahlungen investive Gebarung</b>							<b>0,00</b>	<b>0,00</b>	<b>0,00</b>
<b>SA2</b>	<b>Saldo (2) Geldfluss aus der Investiven Gebarung (33 – 34)</b>							<b>0,00</b>	<b>0,00</b>	<b>0,00</b>
<b>SA3</b>	<b>Saldo (3) Nettofinanzierungssaldo (Saldo 1 + Saldo 2)</b>							<b>6 326 000,00</b>	<b>6 055 000,00</b>	<b>6 069 559,45</b>
<b>Finanzierungstätigkeit</b>										
<b>SU 35</b>	<b>Summe Einzahlungen aus der Finanzierungstätigkeit</b>							<b>0,00</b>	<b>0,00</b>	<b>0,00</b>
<b>SU 36</b>	<b>Summe Auszahlungen aus der Finanzierungstätigkeit</b>							<b>0,00</b>	<b>0,00</b>	<b>0,00</b>
<b>SA4</b>	<b>Saldo (4) Geldfluss aus der Finanzierungstätigkeit (35 – 36)</b>							<b>0,00</b>	<b>0,00</b>	<b>0,00</b>



		MVAG VC QU			Ergebnisvoranschlag			Finanzierungsvoranschlag		
		EH	FH		VA 2026	VA 2025	RA 2024	VA 2026	VA 2025	RA 2024
<b>SA5</b>	<b>Saldo (5) Geldfluss aus der voranschlagswirksamen Gebarung (Saldo 3 + Saldo 4)</b>							<b>6 326 000,00</b>	<b>6 055 000,00</b>	<b>6 069 559,45</b>
<b>94</b>	<b>Finanzzuweisungen und Zuschüsse</b>									
<b>940</b>	<b>Bedarfszuweisungen</b>									
<b>940000</b>	<b>Bedarfszuweisungen</b>									
<b>Operative Gebarung</b>										
2/940000+861000	BZ 1 Strukturhilfe	2121	3121	15	341 300,00	376 800,00	346 364,96	341 300,00	376 800,00	346 364,96
<b>SU 21 / 31</b>	<b>Summe Erträge / Einzahlungen operative Gebarung</b>				<b>341 300,00</b>	<b>376 800,00</b>	<b>346 364,96</b>	<b>341 300,00</b>	<b>376 800,00</b>	<b>346 364,96</b>
<b>SU 22 / 32</b>	<b>Summe Aufwendungen / Auszahlungen operative Gebarung</b>				<b>0,00</b>	<b>0,00</b>	<b>0,00</b>	<b>0,00</b>	<b>0,00</b>	<b>0,00</b>
<b>SA 0 / SA 1</b>	<b>(0) Nettoergebnis (21 - 22) / (1) Geldfluss operative Gebarung (31 – 32)</b>				<b>341 300,00</b>	<b>376 800,00</b>	<b>346 364,96</b>	<b>341 300,00</b>	<b>376 800,00</b>	<b>346 364,96</b>
<b>SA01</b>	<b>Saldo (01) Haushaltsrücklagen (230 - 240)</b>				<b>0,00</b>	<b>0,00</b>	<b>0,00</b>	<b>0,00</b>	<b>0,00</b>	<b>0,00</b>
<b>SA00</b>	<b>Saldo (00) Nettoergebnis nach Haushaltsrücklagen (Saldo 0 + Saldo 01)</b>				<b>341 300,00</b>	<b>376 800,00</b>	<b>346 364,96</b>			
<b>Investive Gebarung</b>										
<b>SU 33</b>	<b>Summe Einzahlungen investive Gebarung</b>							<b>0,00</b>	<b>0,00</b>	<b>0,00</b>
<b>SU 34</b>	<b>Summe Auszahlungen investive Gebarung</b>							<b>0,00</b>	<b>0,00</b>	<b>0,00</b>
<b>SA2</b>	<b>Saldo (2) Geldfluss aus der Investiven Gebarung (33 – 34)</b>							<b>0,00</b>	<b>0,00</b>	<b>0,00</b>
<b>SA3</b>	<b>Saldo (3) Nettofinanzierungssaldo (Saldo 1 + Saldo 2)</b>							<b>341 300,00</b>	<b>376 800,00</b>	<b>346 364,96</b>
<b>Finanzierungstätigkeit</b>										
<b>SU 35</b>	<b>Summe Einzahlungen aus der Finanzierungstätigkeit</b>							<b>0,00</b>	<b>0,00</b>	<b>0,00</b>
<b>SU 36</b>	<b>Summe Auszahlungen aus der Finanzierungstätigkeit</b>							<b>0,00</b>	<b>0,00</b>	<b>0,00</b>
<b>SA4</b>	<b>Saldo (4) Geldfluss aus der Finanzierungstätigkeit (35 – 36)</b>							<b>0,00</b>	<b>0,00</b>	<b>0,00</b>
<b>SA5</b>	<b>Saldo (5) Geldfluss aus der voranschlagswirksamen Gebarung (Saldo 3 + Saldo 4)</b>							<b>341 300,00</b>	<b>376 800,00</b>	<b>346 364,96</b>
<b>941</b>	<b>Sonstige Finanzzuweisungen nach dem FAG</b>									
<b>941000</b>	<b>Sonstige Finanzzuweisungen nach dem FAG</b>									
<b>Operative Gebarung</b>										
2/941000+860000	Finanzzuweisung Bund	2121	3121	15	299 500,00	290 800,00	265 097,51	299 500,00	290 800,00	265 097,51
2/941000+860100	Transfers von Bund, Nachhaltige Haushaltsführung	2121	3121			163 000,00			163 000,00	
<b>SU 21 / 31</b>	<b>Summe Erträge / Einzahlungen operative Gebarung</b>				<b>299 500,00</b>	<b>453 800,00</b>	<b>265 097,51</b>	<b>299 500,00</b>	<b>453 800,00</b>	<b>265 097,51</b>
<b>SU 22 / 32</b>	<b>Summe Aufwendungen / Auszahlungen operative Gebarung</b>				<b>0,00</b>	<b>0,00</b>	<b>0,00</b>	<b>0,00</b>	<b>0,00</b>	<b>0,00</b>
<b>SA 0 / SA 1</b>	<b>(0) Nettoergebnis (21 - 22) / (1) Geldfluss operative Gebarung (31 – 32)</b>				<b>299 500,00</b>	<b>453 800,00</b>	<b>265 097,51</b>	<b>299 500,00</b>	<b>453 800,00</b>	<b>265 097,51</b>
<b>SA01</b>	<b>Saldo (01) Haushaltsrücklagen (230 - 240)</b>				<b>0,00</b>	<b>0,00</b>	<b>0,00</b>	<b>0,00</b>	<b>0,00</b>	<b>0,00</b>
<b>SA00</b>	<b>Saldo (00) Nettoergebnis nach Haushaltsrücklagen (Saldo 0 + Saldo 01)</b>				<b>299 500,00</b>	<b>453 800,00</b>	<b>265 097,51</b>			
<b>Investive Gebarung</b>										
<b>SU 33</b>	<b>Summe Einzahlungen investive Gebarung</b>							<b>0,00</b>	<b>0,00</b>	<b>0,00</b>
<b>SU 34</b>	<b>Summe Auszahlungen investive Gebarung</b>							<b>0,00</b>	<b>0,00</b>	<b>0,00</b>

		MVAG VC QU			Ergebnisvoranschlag			Finanzierungsvoranschlag		
		EH	FH		VA 2026	VA 2025	RA 2024	VA 2026	VA 2025	RA 2024
SA2	Saldo (2) Geldfluss aus der Investiven Gebarung (33 – 34)							0,00	0,00	0,00
SA3	Saldo (3) Nettofinanzierungssaldo (Saldo 1 + Saldo 2)							299 500,00	453 800,00	265 097,51
<b>Finanzierungstätigkeit</b>										
SU 35	Summe Einzahlungen aus der Finanzierungstätigkeit							0,00	0,00	0,00
SU 36	Summe Auszahlungen aus der Finanzierungstätigkeit							0,00	0,00	0,00
SA4	Saldo (4) Geldfluss aus der Finanzierungstätigkeit (35 – 36)							0,00	0,00	0,00
SA5	Saldo (5) Geldfluss aus der voranschlagswirksamen Gebarung (Saldo 3 + Saldo 4)							299 500,00	453 800,00	265 097,51
947	Sonstige Zuschüsse der Länder									
947000	Sonstige Zuschüsse der Länder									
<b>Operative Gebarung</b>										
2/947000+861000	Transfers von Ländern, Landesfonds und Landesammern Coronahilfe	2121	3121	15			54 792,78			54 792,78
SU 21 / 31	Summe Erträge / Einzahlungen operative Gebarung				0,00	0,00	54 792,78	0,00	0,00	54 792,78
SU 22 / 32	Summe Aufwendungen / Auszahlungen operative Gebarung				0,00	0,00	0,00	0,00	0,00	0,00
SA 0 / SA 1	(0) Nettoergebnis (21 - 22) / (1) Geldfluss operative Gebarung (31 – 32)				0,00	0,00	54 792,78	0,00	0,00	54 792,78
SA01	Saldo (01) Haushaltsrücklagen (230 - 240)				0,00	0,00	0,00	0,00	0,00	0,00
SA00	Saldo (00) Nettoergebnis nach Haushaltsrücklagen (Saldo 0 + Saldo 01)				0,00	0,00	54 792,78			
<b>Investive Gebarung</b>										
SU 33	Summe Einzahlungen investive Gebarung							0,00	0,00	0,00
SU 34	Summe Auszahlungen investive Gebarung							0,00	0,00	0,00
SA2	Saldo (2) Geldfluss aus der Investiven Gebarung (33 – 34)							0,00	0,00	0,00
SA3	Saldo (3) Nettofinanzierungssaldo (Saldo 1 + Saldo 2)							0,00	0,00	54 792,78
<b>Finanzierungstätigkeit</b>										
SU 35	Summe Einzahlungen aus der Finanzierungstätigkeit							0,00	0,00	0,00
SU 36	Summe Auszahlungen aus der Finanzierungstätigkeit							0,00	0,00	0,00
SA4	Saldo (4) Geldfluss aus der Finanzierungstätigkeit (35 – 36)							0,00	0,00	0,00
SA5	Saldo (5) Geldfluss aus der voranschlagswirksamen Gebarung (Saldo 3 + Saldo 4)							0,00	0,00	54 792,78
96	Haftungen (soweit nicht aufteilbar)									
960	Zahlungsverpflichtungen									
960000	Zahlungsverpflichtungen									
<b>Operative Gebarung</b>										
SU 21 / 31	Summe Erträge / Einzahlungen operative Gebarung				0,00	0,00	0,00	0,00	0,00	0,00
1/960000-691000	Schadensfälle-Abschreibungen wegen Uneinbringlichkeit	2225	3225	24	5 500,00	7 000,00	4 097,60	5 500,00	7 000,00	4 097,60
SU 22 / 32	Summe Aufwendungen / Auszahlungen operative Gebarung				5 500,00	7 000,00	4 097,60	5 500,00	7 000,00	4 097,60

		MVAG VC QU		Ergebnisvoranschlag			Finanzierungsvoranschlag		
		EH	FH	VA 2026	VA 2025	RA 2024	VA 2026	VA 2025	RA 2024
SA 0 / SA 1	(0) Nettoergebnis (21 - 22) / (1) Geldfluss operative Gebarung (31 – 32)			-5 500,00	-7 000,00	-4 097,60	-5 500,00	-7 000,00	-4 097,60
SA01	Saldo (01) Haushaltsrücklagen (230 - 240)			0,00	0,00	0,00	0,00	0,00	0,00
SA00	Saldo (00) Nettoergebnis nach Haushaltsrücklagen (Saldo 0 + Saldo 01)			-5 500,00	-7 000,00	-4 097,60			
<b>Investive Gebarung</b>									
SU 33	Summe Einzahlungen investive Gebarung						0,00	0,00	0,00
SU 34	Summe Auszahlungen investive Gebarung						0,00	0,00	0,00
SA2	Saldo (2) Geldfluss aus der Investiven Gebarung (33 – 34)						0,00	0,00	0,00
SA3	Saldo (3) Nettofinanzierungssaldo (Saldo 1 + Saldo 2)						-5 500,00	-7 000,00	-4 097,60
<b>Finanzierungstätigkeit</b>									
SU 35	Summe Einzahlungen aus der Finanzierungstätigkeit						0,00	0,00	0,00
SU 36	Summe Auszahlungen aus der Finanzierungstätigkeit						0,00	0,00	0,00
SA4	Saldo (4) Geldfluss aus der Finanzierungstätigkeit (35 – 36)						0,00	0,00	0,00
SA5	Saldo (5) Geldfluss aus der voranschlagswirksamen Gebarung (Saldo 3 + Saldo 4)						-5 500,00	-7 000,00	-4 097,60
<b>98 Haushaltsausgleich</b>									
<b>980 Verrechnung zwischen operativer Gebarung und Projekten</b>									
<b>980000 Verrechnung zwischen operativer Gebarung und Projekten</b>									
<b>Operative Gebarung</b>									
2/980000+899000	Entnahmen aus Verrechnungsrücklagen 2116 zwischen operativer Gebarung und Projekten					9,81			
SU 21 / 31	Summe Erträge / Einzahlungen operative Gebarung			0,00	0,00	9,81	0,00	0,00	0,00
1/980000-799000	Zuweisungen an Verrechnungsrücklagen 2225 zwischen operativer Gebarung und Projekten					32 925,80			
5/980000-799000	Zuweisungen an Verrechnungsrücklagen 2225 zwischen operativer Gebarung und Projekten				7 500,00				
SU 22 / 32	Summe Aufwendungen / Auszahlungen operative Gebarung			0,00	7 500,00	32 925,80	0,00	0,00	0,00
SA 0 / SA 1	(0) Nettoergebnis (21 - 22) / (1) Geldfluss operative Gebarung (31 – 32)			0,00	-7 500,00	-32 915,99	0,00	0,00	0,00
2/980000+895077	Entnahmen von allgemeinen Haushaltsrücklagen 2301				824 500,00	327 941,78			
SA01	Saldo (01) Haushaltsrücklagen (230 - 240)			0,00	824 500,00	327 941,78	0,00	0,00	0,00
SA00	Saldo (00) Nettoergebnis nach Haushaltsrücklagen (Saldo 0 + Saldo 01)			0,00	817 000,00	295 025,79			
<b>Investive Gebarung</b>									
SU 33	Summe Einzahlungen investive Gebarung						0,00	0,00	0,00
SU 34	Summe Auszahlungen investive Gebarung						0,00	0,00	0,00
SA2	Saldo (2) Geldfluss aus der Investiven Gebarung (33 – 34)						0,00	0,00	0,00

		MVAG VC QU		Ergebnisvoranschlag			Finanzierungsvoranschlag		
		EH	FH	VA 2026	VA 2025	RA 2024	VA 2026	VA 2025	RA 2024
SA3	Saldo (3) Nettofinanzierungssaldo (Saldo 1 + Saldo 2)						0,00	0,00	0,00
<b>Finanzierungstätigkeit</b>									
SU 35	Summe Einzahlungen aus der Finanzierungstätigkeit						0,00	0,00	0,00
SU 36	Summe Auszahlungen aus der Finanzierungstätigkeit						0,00	0,00	0,00
SA4	Saldo (4) Geldfluss aus der Finanzierungstätigkeit (35 – 36)						0,00	0,00	0,00
SA5	Saldo (5) Geldfluss aus der voranschlagswirksamen Gebarung (Saldo 3 + Saldo 4)						0,00	0,00	0,00

Haushaltspotential (aufbauend auf der Ergebnisrechnung)



MVAG	Mittelverwendungs- und -aufbringungsgruppen	Mittelaufbringung	Mittelverwendung	Saldo
211	Erträge aus der operativen Verwaltungstätigkeit	15 211 100,00		
212	Erträge aus Transfers	1 687 300,00		
213	Finanzerträge			
<b>Summe Erträge (SU 21)</b>		16 898 400,00		
2117	Nicht finanzierungswirksame operative Erträge (Auflösung von Rückstellungen und Aktivierte Eigenleistungen)	-256 200,00		
2127	Nicht finanzierungswirksamer Transferertrag (Auflösung von Investitionszuschüssen)	-162 800,00		
2136	Sonstige nicht finanzierungswirksame Finanzerträge (Auflösung von RS Bewertung von Beteiligungen und aktiven Finanzinstrumenten)			
<b>Nicht finanzwirksame Erträge</b>		-419 000,00		
<b>Finanzwirksame Erträge</b>		16 479 400,00		
221	Personalaufwand		5 314 400,00	
222	Sachaufwand		7 262 900,00	
223	Transferaufwand		4 556 300,00	
224	Finanzaufwand		136 800,00	
<b>Summe Aufwendungen (SU 22)</b>			17 270 400,00	
2214	Nicht finanzierungswirksamer Personalaufwand (Dotierung RS für Abfertigungen, Jubiläum u. nicht konsumierte Urlaube)		-70 800,00	
2226	Nicht finanzierungswirksamer Sachaufwand (inkl. Abschreibungen, Dotierung von RS Prozess, ausstehende Rechnungen)		-1 701 300,00	
2237	Nicht finanzierungswirksamer Transferaufwand (Dotierungen von RS f. Pensionen)			
2245	Nicht finanzierungswirksamer Finanzaufwand (Wertberichtigungen zu Finanzinstrumenten, Aufwendungen aus der Bewertung von Beteiligungen)			
<b>Nicht finanzwirksame Aufwendungen</b>			-1 772 100,00	
<b>Finanzwirksame Aufwendungen</b>			15 498 300,00	
<b>Finanzwirksames Ergebnis</b>		16 479 400,00	15 498 300,00	<b>981 100,00</b>

MVAG	Mittelverwendungs- und -aufbringungsgruppen	Mittelaufbringung	Mittelverwendung	Saldo
332	Einzahlungen aus der Rückzahlung von Darlehen sowie gewährten Vorschüssen (ohne 332x mit Projektcode - Anzahlungen)	10 000,00		
1141	Vorräte ( - Veränderung)			
1142	Gegebene Anzahlungen auf Vorräte ( - Veränderung)			
1540	Passive Rechnungsabgrenzung			
	Einzahlungen der Kontengruppe 000-089, die keinem Projekt mit Projektcode 1 zugeordnet sind			
	Einzahlungen der Kontengruppe 30, die keinem Projekt mit Projektcode 1 zugeordnet sind	166 200,00		
	- Erträge der Kontogruppe 80 mit Projektcode 1			
2301	Entnahmen von Rücklagen endfälliger Darlehen (Kontengruppe 893)			
<b>Jährliche wiederkehrende Einzahlungen</b>		176 200,00		
36	Auszahlungen aus der Finanzierungstätigkeit (ohne Projektcode 1)		536 800,00	
2401	Zuweisung an Rücklagen endfälliger Darlehen (Kontengruppe 793)			
342	Auszahlungen aus der Gewährung von Darlehen sowie gewährten Vorschüssen (ohne 342x mit Projektcode - Anzahlungen)		15 000,00	
1141	Vorräte ( + Veränderung)			
1142	Gegebene Anzahlungen auf Vorräte ( + Veränderung)			
1170	Aktive Rechnungsabgrenzung			
	Auszahlungen (Investitionen) der Kontengruppe 000-083, die keinem Projekt mit Projektcode 1 zugeordnet sind		248 200,00	
<b>Jährliche wiederkehrende Auszahlungen</b>			800 000,00	
	Kontengruppe 871, KT der Ergebnisrechnung, mit Projektcode (BZ)	-300 000,00		
<b>Summe Kapitaltransfers der Ergebnisrechnung</b>		-300 000,00		
<b>H1 Jährliches Haushaltspotential (Eigenmittel)</b>		16 355 600,00	16 298 300,00	<b>57 300,00</b>
H4VJ Haushaltspotential Vorjahr (Endbestand HP-RL Vorjahr, Konto 935077 = AB)				<b>76 200,00</b>
<b>H2 verfügbares Haushaltspotential (Eigenmittel)</b>				<b>133 500,00</b>



MVAG	Mittelverwendungs- und -aufbringungsgruppen	Mittelaufbringung	Mittelverwendung	Saldo
Information 1 - Berechnung der tatsächlichen Liquidität				
im verfügbaren Haushaltspotential enthaltene Bedarfszuweisungen zur Liquiditätssteigerung aus Kontogruppe 871, KT der Ergebnisrechnung ohne Projektcode				
<b>tatsächlicher Liquiditätsbedarf ohne Rücklagenauflösung (Abgang)</b>		133 500,00		
2401	Zuweisungen an Haushaltsrücklagen (Kontengruppe 794)			
2401	Zuweisungen an Haushaltsrücklagen (Kontengruppe 795)			
<b>Jährliche Aufwände für Rücklagen</b>			0,00	
2301	Entnahmen von Haushaltsrücklagen (Kontengruppe 894)			
2301	Entnahmen von Haushaltsrücklagen (Kontengruppe 895)			
<b>Jährliche RL-Erträge f. Investitionen (finanzw.)</b>		0,00		
<b>H3 verfügbares Haushaltspotential (Eigenmittel) nach finanzwirksamen Rücklagen</b>		133 500,00	0,00	<b>133 500,00</b>
- Zuweisungen und Umbuchungen an investive Vorhaben				<b>0,00</b>
+ Rückführungen und Umbuchungen von investiven Vorhaben				<b>0,00</b>
<b>H4 kumuliertes Haushaltspotential (Eigenmittel) Endbestand</b>		133 500,00	0,00	<b>133 500,00</b>



Nachweis der Investitionstätigkeit



Vorhaben	Vorhabensbezeichnung		RA Vorjahre	VA 2025	VA 2026	Plan 2027	Plan 2028	Plan 2029	Plan 2030	Plan Gesamt (gerundet)
Konto	Bezeichnung									
<b>1000612</b>	<b>Straßenbau &amp; öff. Beleuchtung (2013 bis 2099)</b>									
	<b>Auszahlungen - Investitionen - Mittelverwendung</b>		<b>909 204,88</b>	<b>120 000,00</b>	<b>300 000,00</b>	<b>230 000,00</b>	<b>270 000,00</b>	<b>300 000,00</b>	<b>300 000,00</b>	<b>2 429 200,00</b>
	<b>Anschaffungs- oder Herstellungskosten</b>		<b>909 204,88</b>	<b>120 000,00</b>	<b>300 000,00</b>	<b>230 000,00</b>	<b>270 000,00</b>	<b>300 000,00</b>	<b>300 000,00</b>	<b>2 429 200,00</b>
5/612001-002000	Allgemeine Straßenbauten		563 060,48	120 000,00	300 000,00	230 000,00	270 000,00	300 000,00	300 000,00	2 083 100,00
5/612001-061000	Im Bau befindliche Brücke a.d.Bfurt		286 460,46							286 500,00
5/612001-611000	Insthaltg - falsch budgetiert, buch. unter 5/612001-002		48 183,94							48 200,00
5/612001-778000	Kapitaltransfers an private Haushalte		11 500,00							11 500,00
	<b>Einzahlungen - Finanzierung - Mittelaufbringung</b>		<b>1 134 646,95</b>	<b>300 000,00</b>	<b>300 000,00</b>	<b>230 000,00</b>	<b>270 000,00</b>	<b>300 000,00</b>	<b>300 000,00</b>	<b>2 834 600,00</b>
	<b>Mittel aus Geldfluss aus der operativen Gebarung</b>		<b>21 218,95</b>	<b>0,00</b>	<b>0,00</b>	<b>0,00</b>	<b>0,00</b>	<b>0,00</b>	<b>0,00</b>	<b>21 200,00</b>
5/612001-729910	Sonstige Aufwendungen (Zuführungen)		-611 076,60							-611 100,00
6/612001+829910	Sonstige Erträge Zuführung Eigenmittel		196 332,10							196 300,00
6/612001+829960	Sonstige Erträge IstÜberschuss OP HH		435 963,45							436 000,00
	<b>Bedarfszuweisungen/KTZ</b>		<b>1 070 000,00</b>	<b>300 000,00</b>	<b>300 000,00</b>	<b>230 000,00</b>	<b>270 000,00</b>	<b>300 000,00</b>	<b>300 000,00</b>	<b>2 770 000,00</b>
6/612001+871000	Kapitaltransfers aus Gemeinde- Bedarfszuweisungsmittel		1 070 000,00	300 000,00	300 000,00	230 000,00	270 000,00	300 000,00	300 000,00	2 770 000,00
	<b>Haushaltsrücklagen/Zahlungsmittelreserven</b>		<b>0,00</b>	<b>0,00</b>	<b>0,00</b>	<b>0,00</b>	<b>0,00</b>	<b>0,00</b>	<b>0,00</b>	<b>0,00</b>
	<b>Sonstige Kapitaltransfers und Subventionen</b>		<b>43 428,00</b>	<b>0,00</b>	<b>0,00</b>	<b>0,00</b>	<b>0,00</b>	<b>0,00</b>	<b>0,00</b>	<b>43 400,00</b>
6/612001+307000	Kapitaltransfers von privaten Haushalten und privaten Organisationen ohne Erwerbszweck und andere		43 428,00							43 400,00
	<b>Darlehen/Innere Darlehen</b>		<b>0,00</b>	<b>0,00</b>	<b>0,00</b>	<b>0,00</b>	<b>0,00</b>	<b>0,00</b>	<b>0,00</b>	<b>0,00</b>
	<b>Finanzierungsleasing</b>		<b>0,00</b>	<b>0,00</b>	<b>0,00</b>	<b>0,00</b>	<b>0,00</b>	<b>0,00</b>	<b>0,00</b>	<b>0,00</b>
	<b>Veräußerung langfristiges Vermögen und Sonstiges</b>		<b>0,00</b>	<b>0,00</b>	<b>0,00</b>	<b>0,00</b>	<b>0,00</b>	<b>0,00</b>	<b>0,00</b>	<b>0,00</b>
<b>Finanzierungsergebnis 1000612</b>			<b>225 442,07</b>	<b>180 000,00</b>	<b>0,00</b>	<b>0,00</b>	<b>0,00</b>	<b>0,00</b>	<b>0,00</b>	<b>405 400,00</b>
<i>inklusive Vorjahre (gerundet)</i>				<b>405 400,00</b>	<b>405 400,00</b>	<b>405 400,00</b>	<b>405 400,00</b>	<b>405 400,00</b>	<b>405 400,00</b>	

Vorhaben	Vorhabensbezeichnung		RA Vorjahre	VA 2025	VA 2026	Plan 2027	Plan 2028	Plan 2029	Plan 2030	Plan Gesamt (gerundet)
Konto	Bezeichnung									
<b>1000710</b>	<b>Güterwege (2013 bis 2099)</b>									
Erläuterungen zum Vorhaben:										
Güterwege Instandhaltungallgemein										
<b>Auszahlungen - Investitionen - Mittelverwendung</b>			<b>10 381,74</b>	<b>10 000,00</b>	<b>10 000,00</b>	<b>0,00</b>	<b>5 000,00</b>	<b>5 000,00</b>	<b>5 000,00</b>	<b>45 400,00</b>
<b>Anschaffungs- oder Herstellungskosten</b>			<b>10 381,74</b>	<b>10 000,00</b>	<b>10 000,00</b>	<b>0,00</b>	<b>5 000,00</b>	<b>5 000,00</b>	<b>5 000,00</b>	<b>45 400,00</b>
5/710001-002000	Errichtung		10 381,74	10 000,00	10 000,00		5 000,00	5 000,00	5 000,00	45 400,00
<b>Einzahlungen - Finanzierung - Mittelaufbringung</b>			<b>10 381,74</b>	<b>12 500,00</b>	<b>0,00</b>	<b>0,00</b>	<b>0,00</b>	<b>0,00</b>	<b>0,00</b>	<b>22 900,00</b>
<b>Mittel aus Geldfluss aus der operativen Gebarung</b>			<b>5 881,74</b>	<b>7 500,00</b>	<b>0,00</b>	<b>0,00</b>	<b>0,00</b>	<b>0,00</b>	<b>0,00</b>	<b>13 400,00</b>
6/710001+829910	Sonstige Erträge		5 881,74							5 900,00
6/710001+899000	Entnahmen aus Verrechnungsrücklagen zwischen operativer Gebarung und Projekten			7 500,00						7 500,00
<b>Bedarfszuweisungen/KTZ</b>			<b>0,00</b>	<b>0,00</b>	<b>0,00</b>	<b>0,00</b>	<b>0,00</b>	<b>0,00</b>	<b>0,00</b>	<b>0,00</b>
<b>Haushaltsrücklagen/Zahlungsmittelreserven</b>			<b>0,00</b>	<b>0,00</b>	<b>0,00</b>	<b>0,00</b>	<b>0,00</b>	<b>0,00</b>	<b>0,00</b>	<b>0,00</b>
<b>Sonstige Kapitaltransfers und Subventionen</b>			<b>4 500,00</b>	<b>5 000,00</b>	<b>0,00</b>	<b>0,00</b>	<b>0,00</b>	<b>0,00</b>	<b>0,00</b>	<b>9 500,00</b>
6/710001+861000	Transfers von Ländern		4 500,00	5 000,00						9 500,00
<b>Darlehen/Innere Darlehen</b>			<b>0,00</b>	<b>0,00</b>	<b>0,00</b>	<b>0,00</b>	<b>0,00</b>	<b>0,00</b>	<b>0,00</b>	<b>0,00</b>
<b>Finanzierungsleasing</b>			<b>0,00</b>	<b>0,00</b>	<b>0,00</b>	<b>0,00</b>	<b>0,00</b>	<b>0,00</b>	<b>0,00</b>	<b>0,00</b>
<b>Veräußerung langfristiges Vermögen und Sonstiges</b>			<b>0,00</b>	<b>0,00</b>	<b>0,00</b>	<b>0,00</b>	<b>0,00</b>	<b>0,00</b>	<b>0,00</b>	<b>0,00</b>
<b>Finanzierungsergebnis 1000710</b>			<b>0,00</b>	<b>2 500,00</b>	<b>-10 000,00</b>	<b>0,00</b>	<b>-5 000,00</b>	<b>-5 000,00</b>	<b>-5 000,00</b>	<b>-22 500,00</b>
	<i>inklusive Vorjahre (gerundet)</i>			<b>2 500,00</b>	<b>-7 500,00</b>	<b>-7 500,00</b>	<b>-12 500,00</b>	<b>-17 500,00</b>	<b>-22 500,00</b>	

Vorhaben	Vorhabensbezeichnung		RA Vorjahre	VA 2025	VA 2026	Plan 2027	Plan 2028	Plan 2029	Plan 2030	Plan Gesamt (gerundet)
Konto	Bezeichnung									
<b>1085101</b>	<b>Kanalbauten (2015 bis 2026)</b>									
	<b>Auszahlungen - Investitionen - Mittelverwendung</b>		<b>67 863,25</b>	<b>600 000,00</b>	<b>300 000,00</b>	<b>0,00</b>	<b>0,00</b>	<b>0,00</b>	<b>0,00</b>	<b>967 900,00</b>
	<b>Anschaffungs- oder Herstellungskosten</b>		<b>67 863,25</b>	<b>600 000,00</b>	<b>300 000,00</b>	<b>0,00</b>	<b>0,00</b>	<b>0,00</b>	<b>0,00</b>	<b>967 900,00</b>
	5/851010-004000 Kanalbauten Meisenweg		24 613,70							24 600,00
	5/851010-004101 Kanalbauten Hochrotherd		2 538,59	600 000,00	300 000,00					902 500,00
	5/851010-004102 Kanalbauten 2022 (ABA)		6 175,56							6 200,00
	5/851010-611000 Sanierungsarbeiten		34 535,40							34 500,00
	<b>Einzahlungen - Finanzierung - Mittelaufbringung</b>		<b>512 649,10</b>	<b>0,00</b>	<b>0,00</b>	<b>0,00</b>	<b>0,00</b>	<b>0,00</b>	<b>0,00</b>	<b>512 600,00</b>
	<b>Mittel aus Geldfluss aus der operativen Gebarung</b>		<b>59 149,10</b>	<b>0,00</b>	<b>0,00</b>	<b>0,00</b>	<b>0,00</b>	<b>0,00</b>	<b>0,00</b>	<b>59 100,00</b>
	6/851010+829910 Sonstige Erträge		32 098,67							32 100,00
	6/851010+829960 Sonstige Erträge		27 050,43							27 100,00
	<b>Bedarfszuweisungen/KTZ</b>		<b>0,00</b>	<b>0,00</b>	<b>0,00</b>	<b>0,00</b>	<b>0,00</b>	<b>0,00</b>	<b>0,00</b>	<b>0,00</b>
	<b>Haushaltsrücklagen/Zahlungsmittelreserven</b>		<b>0,00</b>	<b>0,00</b>	<b>0,00</b>	<b>0,00</b>	<b>0,00</b>	<b>0,00</b>	<b>0,00</b>	<b>0,00</b>
	<b>Sonstige Kapitaltransfers und Subventionen</b>		<b>0,00</b>	<b>0,00</b>	<b>0,00</b>	<b>0,00</b>	<b>0,00</b>	<b>0,00</b>	<b>0,00</b>	<b>0,00</b>
	<b>Darlehen/Innere Darlehen</b>		<b>453 500,00</b>	<b>0,00</b>	<b>0,00</b>	<b>0,00</b>	<b>0,00</b>	<b>0,00</b>	<b>0,00</b>	<b>453 500,00</b>
	60023/2 WSZ und Kanal Hochrotherd fix 3,375% für 10 Jahre		453 500,00							453 500,00
	<b>Finanzierungsleasing</b>		<b>0,00</b>	<b>0,00</b>	<b>0,00</b>	<b>0,00</b>	<b>0,00</b>	<b>0,00</b>	<b>0,00</b>	<b>0,00</b>
	<b>Veräußerung langfristiges Vermögen und Sonstiges</b>		<b>0,00</b>	<b>0,00</b>	<b>0,00</b>	<b>0,00</b>	<b>0,00</b>	<b>0,00</b>	<b>0,00</b>	<b>0,00</b>
<b>Finanzierungsergebnis 1085101</b>			<b>444 785,85</b>	<b>-600 000,00</b>	<b>-300 000,00</b>	<b>0,00</b>	<b>0,00</b>	<b>0,00</b>	<b>0,00</b>	<b>-455 200,00</b>
	<i>inklusive Vorjahre (gerundet)</i>			<b>-155 200,00</b>	<b>-455 200,00</b>	<b>-455 200,00</b>	<b>-455 200,00</b>	<b>-455 200,00</b>	<b>-455 200,00</b>	

Salden Finanzierungsergebnisse		RA Vorjahre	VA 2025	VA 2026	Plan 2027	Plan 2028	Plan 2029	Plan 2030	Plan Gesamt (gerundet)
1000612	Straßenbau & öff. Beleuchtung (2013 bis 2099)								
	Auszahlungen - Investitionen - Mittelverwendung	909 204,88	120 000,00	300 000,00	230 000,00	270 000,00	300 000,00	300 000,00	2 429 200,00
	Einzahlungen - Finanzierung - Mittelherkunft	1 134 646,95	300 000,00	300 000,00	230 000,00	270 000,00	300 000,00	300 000,00	2 834 600,00
		225 442,07	180 000,00	0,00	0,00	0,00	0,00	0,00	405 400,00
	<i>inklusive Vorjahre (gerundet)</i>		405 400,00	405 400,00	405 400,00	405 400,00	405 400,00	405 400,00	
1000710	Güterwege (2013 bis 2099)								
	Auszahlungen - Investitionen - Mittelverwendung	10 381,74	10 000,00	10 000,00	0,00	5 000,00	5 000,00	5 000,00	45 400,00
	Einzahlungen - Finanzierung - Mittelherkunft	10 381,74	12 500,00	0,00	0,00	0,00	0,00	0,00	22 900,00
		0,00	2 500,00	-10 000,00	0,00	-5 000,00	-5 000,00	-5 000,00	-22 500,00
	<i>inklusive Vorjahre (gerundet)</i>		2 500,00	-7 500,00	-7 500,00	-12 500,00	-17 500,00	-22 500,00	
1085101	Kanalbauten (2015 bis 2026)								
	Auszahlungen - Investitionen - Mittelverwendung	67 863,25	600 000,00	300 000,00	0,00	0,00	0,00	0,00	967 900,00
	Einzahlungen - Finanzierung - Mittelherkunft	512 649,10	0,00	0,00	0,00	0,00	0,00	0,00	512 600,00
		444 785,85	-600 000,00	-300 000,00	0,00	0,00	0,00	0,00	-455 200,00
	<i>inklusive Vorjahre (gerundet)</i>		-155 200,00	-455 200,00	-455 200,00	-455 200,00	-455 200,00	-455 200,00	
<b>Saldo Investive Einzelvorhaben</b>		<b>670 227,92</b>	<b>-417 500,00</b>	<b>-310 000,00</b>	<b>0,00</b>	<b>-5 000,00</b>	<b>-5 000,00</b>	<b>-5 000,00</b>	<b>-72 300,00</b>
	<i>inklusive Vorjahre (gerundet)</i>		<b>252 700,00</b>	<b>-57 300,00</b>	<b>-57 300,00</b>	<b>-62 300,00</b>	<b>-67 300,00</b>	<b>-72 300,00</b>	
<b>Saldo der gesamten Investitionstätigkeit</b>		<b>670 227,92</b>	<b>-417 500,00</b>	<b>-310 000,00</b>	<b>0,00</b>	<b>-5 000,00</b>	<b>-5 000,00</b>	<b>-5 000,00</b>	<b>-72 300,00</b>
	<i>inklusive Vorjahre (gerundet)</i>		<b>252 700,00</b>	<b>-57 300,00</b>	<b>-57 300,00</b>	<b>-62 300,00</b>	<b>-67 300,00</b>	<b>-72 300,00</b>	



Nachweis der sonstigen Investitionen (nur VC 2)



Vorhaben	Vorhabensbezeichnung		VA 2025	VA 2026	Plan 2027	Plan 2028	Plan 2029	Plan 2030
Konto	Bezeichnung							
<b>2777777</b>	<b>Sonstige Anschaffungen (2020 bis 2099)</b>							
	<b>Auszahlungen - Investitionen - Mittelverwendung</b>		<b>285 700,00</b>	<b>248 200,00</b>	<b>205 900,00</b>	<b>109 100,00</b>	<b>149 300,00</b>	<b>110 900,00</b>
	<b>Anschaffungs- oder Herstellungskosten</b>		<b>285 700,00</b>	<b>248 200,00</b>	<b>205 900,00</b>	<b>109 100,00</b>	<b>149 300,00</b>	<b>110 900,00</b>
1/010000-042000	Amtsausstattung		1 100,00	3 200,00	3 300,00	3 300,00	3 300,00	3 400,00
1/010000-042200	Ankauf EDV Anlage		70 000,00	4 200,00	4 400,00	4 400,00	4 400,00	4 500,00
1/010000-070000	ELAK-Light		20 000,00	15 000,00				
1/164000-020000	Ankauf von Geräten		5 000,00	2 500,00	3 500,00	3 500,00	3 500,00	3 500,00
1/170000-020000	Notstromaggregate							
1/211000-020000	Anschaffung Maschinen		13 500,00	10 000,00	12 000,00	2 000,00	2 000,00	2 000,00
1/211000-042000	Ausstattung Gebäude							
1/211000-042100	Anschaffung Schulausstattung		5 500,00	5 600,00	5 700,00	5 800,00	5 900,00	6 000,00
1/211000-042110	Ankauf Lehrmittel		2 500,00	2 600,00	2 700,00	2 800,00	2 900,00	3 000,00
1/211000-042200	Ankauf EDV Anlage		3 000,00	1 000,00	1 000,00	1 000,00	1 000,00	1 000,00
1/240000-020000	Maschinen und maschinelle Anlagen		3 000,00	1 000,00	1 000,00	1 000,00	1 000,00	1 000,00
1/240000-042100	Anschaffung von Möbeln und Inventar		62 200,00	40 000,00	9 000,00	5 000,00	5 000,00	5 000,00
1/240000-042200	Freilandgeräte			8 000,00	2 000,00	5 000,00	2 000,00	5 000,00
1/240000-042300	Ankauf EDV		1 000,00	1 000,00	1 000,00	1 000,00	1 000,00	1 000,00
1/240100-042100	Anschaffung v. Möbel u. Inventar				2 000,00		2 000,00	
1/240100-042200	Freilandgeräte				3 000,00		3 000,00	
1/240100-042300	Ankauf EDV		1 000,00	1 000,00	1 000,00	1 000,00	1 000,00	1 000,00
1/240110-042000	Ausstattung Gebäude							
1/240110-042100	Amts-, Betriebs- und Geschäftsausstattung		1 000,00	1 000,00	1 000,00	1 000,00	1 000,00	1 000,00
1/240110-042200	Freilandgeräte		1 000,00	1 000,00	1 000,00	1 000,00	1 000,00	1 000,00
1/240110-042300	Ankauf EDV		1 000,00	1 000,00	1 000,00	1 000,00	1 000,00	1 000,00
1/250000-010000	Anschaffung für Gebäude							
1/250000-042000	Ausstattung Gebäude							
1/250000-042100	Hort-Einrichtung		2 500,00	41 500,00	1 500,00	1 500,00	1 500,00	1 500,00
1/250000-042200	Freilandgeräte		2 000,00	2 000,00	2 000,00	2 000,00	2 000,00	2 000,00
1/250100-042300	Ankauf EDV							
5/262001-050000	Sonderanlagen							
1/269000-020000	Maschinen und maschinelle Anlagen							
1/320000-042000	Ausstattung , Musikinstrumente, Gebäude		1 500,00	2 500,00	2 500,00	2 500,00	2 500,00	
1/320000-042100	Einrichtung, Möbel		2 000,00	1 300,00	1 300,00	1 300,00	1 300,00	
1/320000-050000	Sonderanlagen		4 000,00					
1/321000-042000	Vereinshaus Einrichtung							

Vorhaben	Vorhabensbezeichnung		VA 2025	VA 2026	Plan 2027	Plan 2028	Plan 2029	Plan 2030
Konto	Bezeichnung							
1/612000-020000	Ankauf von Geräten Maschinen, Anlagen + hochw. Ausstattung		1 600,00	2 000,00	3 000,00	3 000,00	3 000,00	3 000,00
1/612000-020100	Ankauf Wintergerätschaften		5 000,00		5 000,00		5 000,00	5 000,00
1/612000-030000	Ankauf von Werkzeug		4 500,00	4 500,00	4 500,00	4 500,00	16 500,00	4 500,00
1/612000-040000	Fahrzeuge u. KFZ Ausstattung hochwertig (auch nachträglich)		5 000,00	4 400,00	4 400,00	4 400,00	4 400,00	4 400,00
1/612000-050000	Salzsilo							
1/616000-005000	Markierungen & Schilder			4 700,00	4 900,00	4 900,00	4 900,00	4 900,00
1/633000-004000	Schutzwasserbauten Hochwasser		5 000,00					
1/633000-006000	Wildbachverbauung Gde.Anteil				10 000,00		10 000,00	
1/814000-030000	Werkzeuge (hochwertig) und sonstige Erzeugungshilfsmittel							
1/815000-006000	Baumpflanzungen							
1/815000-030000	Sonstige Hilfsmittel Rasenmäher, Bohrmaschinen Geräte z. Schneiden, Schleifen		8 000,00	5 000,00		5 000,00		5 000,00
1/815000-042000	Sonst. Einrichtungen Parkbänke		1 000,00	5 000,00	1 000,00	1 000,00	1 000,00	1 000,00
1/815000-050000	Kinderspielplätze, Spielgeräte		5 000,00		5 000,00		5 000,00	
1/817000-020000	Maschinen und maschinelle Anlagen		1 000,00	1 000,00	1 000,00	1 000,00	1 000,00	1 000,00
1/817000-042000	Einrichtung		1 000,00	1 000,00	1 000,00	1 000,00	1 000,00	1 000,00
1/817000-050000	Projektierung Urnenhain							
1/820000-006000	Allgemeine Anlagen (Tor, Tank, etc.)		6 000,00		6 000,00		6 000,00	
1/820000-010000	Gebäude, Container			30 000,00	30 000,00			
1/820000-020000	Anschaffung von Maschinen		4 000,00	4 000,00	4 000,00	4 000,00	4 000,00	4 000,00
1/820000-030000	Werkzeuge und sonstige Erzeugungsmittel		2 500,00	5 000,00	5 000,00	5 000,00	5 000,00	5 000,00
1/820000-040000	Ankauf Fahrzeuge, hochw. Zusatzausstattungen (Reifen, Schneeketten etc.)		4 500,00	5 000,00	5 000,00	5 000,00	5 000,00	5 000,00
1/820000-042000	Ausstattung Gebäude				25 000,00			
1/820000-042100	Betriebsausstattung Einrichtung		5 000,00	5 000,00	5 000,00	5 000,00	5 000,00	5 000,00
1/820000-042200	Ankauf EDV Anlage		8 000,00		5 000,00		5 000,00	
1/820000-310000	Finanzierungsleasing Renault Kangoo							
5/840001-001000	Unbebaute Grundstücke							
1/851000-004000	Kanalisations- bauten							
1/851000-030000	Werkzeuge und sonstige Erzeugungsmittel		1 200,00	1 200,00	1 200,00	1 200,00	1 200,00	1 200,00
1/852000-001000	Unbebaute Grundstücke							
1/852000-010000	Gebäude							

Vorhaben	Vorhabensbezeichnung		VA 2025	VA 2026	Plan 2027	Plan 2028	Plan 2029	Plan 2030
	Konto	Bezeichnung						
	1/852000-020000	maschinelle Anlagen, Maschinen und Geräte	8 000,00	8 000,00	8 000,00	8 000,00	8 000,00	8 000,00
	1/852000-040000	Fahrzeuge und Zusatzausstattung		13 000,00	5 000,00	5 000,00	5 000,00	5 000,00
	1/852000-042000	Betriebs u. Geschäftsausstattung	1 000,00	1 000,00	1 000,00	1 000,00	1 000,00	1 000,00
	1/852000-042100	Anschaffung Müllinseln	1 000,00					
	1/852000-050000	Kompostanlage						
	1/859000-050000	Glasfaserverrohrung Gernbergstraße						
	1/891000-042100	Amts-, Betriebs- und Geschäftsausstattung						
	1/894000-010000	Container						
	1/894000-042100	Betriebsausstattung	2 600,00	2 000,00	3 000,00	3 000,00	3 000,00	3 000,00
	1/894100-042200	Ausstattung	2 000,00	1 000,00	1 000,00	1 000,00	1 000,00	1 000,00
Finanzierungsergebnis 277777			-285 700,00	-248 200,00	-205 900,00	-109 100,00	-149 300,00	-110 900,00



Dienstpostenplan  
- interne Anlage b





Dienstpostenplan															2026
Verwendungs- zweig	Verwendung	Bezeichnung des Dienstzweiges	Dienst- zweig Nr.	Tätigkeits- profil	Zahl der Dienst- posten	Verwendungs- bzw. Entlohnungsgruppe		Zahl der Funktions- dienst- posten	Art des Funktions- dienstpostens		Bezeichnung	Funktionsgruppe		Personal- zulage	Hinweis
(NÖ GBedG 2025)	(NÖ GBedG 2025)	(GBDO/GVBG)	(GBDO/GVBG)	(NÖ GBedG 2025)		(GBDO/GVBG)	(NÖ GBedG 2025)		(§ 2 Abs. 3 lit. a - d GBDO)	(§ 6 Abs. 3 Z 1 - 4 NÖ GBedG 2025)		(GBDO/GVBG)	(NÖ GBedG 2025)		
Verwaltungsdienst	Höherer Dienst	Höherer Verwaltungsdienst	44	/ 4.3.	1	7	/ V3	1	a	/ 1	Amtsleiter	10	/	ja	VZÄ 1,00
Verwaltungsdienst	Gehobener Dienst	Rechnungs-(Buchhaltungs-)dienst	54	/ 4.2.	1	6	/ V2	1	b	/ 2	Leiterin Finanzverwaltung	8	/	ja	VZÄ 1,00
Technischer Dienst	Fachdienst	Bau-, Vermessungs- und technischer Fachdienst	58	/ 3.2.	3	5	/ T1	1	b	/ 2	Leiter Bauamt	7	/	ja	VZÄ 3,00
Verwaltungsdienst	Fachdienst	Verwaltungsfachdienst	71	/ 4.1.	6	5	/ V1	1	b	/ 2	Leiter Bürgerservice	7	/	ja	VZÄ 4,20
Technischer Dienst	Fachdienst	Facharbeiter	2	/ 3.1.	5	5	/ T1	1	b	/ 2	Leiter des Bauhofs	7	/	ja	VZÄ 5,00
Verwaltungsdienst	Gehobener Dienst	Gehobener Verwaltungsdienst	56	/ 4.2.	2	6	/ V2								VZÄ 2,00
Verwaltungsdienst	Fachdienst	Rechnungsfachdienst	69	/ 4.1.	5	5	/ V1			/			/		VZÄ 3,13
Technischer Dienst	Gehobener Dienst	Gehobener Bau-, Vermessungs- und technischer Dienst	46	/ 3.4.	1	6	/ T2			/			/		VZÄ 0,80
Assistenzdienst	Assistenzdienst	Angelernter Arbeiter	11	/ 2.1.	6	3	/ A2			/			/		VZÄ 5,33
Technischer Dienst	Fachdienst	Schulwart mit Zusatzverwendung im handwerklichen Bereich	7	/ 3.1.	1	4	/ T1			/			/		VZÄ 0,90
Elementar- und	Gehobener										Leiterin und			GBDO/GVBG: Ja; NÖ	VZÄ 5,00
											ter Hort, <u>Abbelstube</u>		/	GBedG 2025:	
Elementar- und sozialpädagogischer Dienst	Fachdienst	Kindergartenhilfsdienst	12	/ 7.1.	28	3	/ P1			/			/		VZÄ 22,57
Musik- und kunstpädagogischer Dienst		Musikschullehrer	108	/ 8.1.	16		/			/			/	bis 31.8.2026	VZÄ 7,80
Assistenzdienst	Assistenzdienst	Mittlerer Bau-, Vermessungs- und technischer Dienst	73	/ 2.1.	3	4	/ A2			/			/		VZÄ 3,00
Assistenzdienst	Assistenzdienst	Kraftwagenlenker ohne Lehrabschluss, aber mit fünfjähriger einschlägiger Verwendung	10	/ 2.1.	14	4	/ A2			/			/		VZÄ 14,00
Verwaltungsdienst	Fachdienst	Verwaltungsfachdienst	71	/ 4.1.		5	/ V1	1	b	/ 2	Stv. Leiter Bürgerservice	7	/ FL2	ja	bis 31.3.26 VZÄ 0,50



Personaldaten iSd ÖStp (Anlage 4)



Gruppe 1 - gesamt	Dienstverhältnis zu Gemeinde, dienstleistend in einer Dienststelle, bezahlt aus dem Budget von Gemeinde		Personalaufwendungen				
			davon melden Gemeinden optional				gesamt
	Köpfe <sup>3)</sup>	VBÄ <sup>3)</sup>	Bezüge (Unterklasse 50-52)	Nebengebühren (Unterklasse 56)	Dienstgeber- beiträge (Unterklasse 58)	Weitere Aufwendungen	Kontenklasse 5 <sup>2)</sup>
Beamteninnen und Beamte	k.A.	k.A.	0,00				
Vertragsbedienstete	94,00	77,82	4 086 100,00				
KV-Bedienstete (Kollektivvertrag)	k.A.	k.A.	55 500,00				
Nicht zuordenbar	k.A.	k.A.					
Summe	94,00	77,82	4 141 600,00	133 200,00	968 800,00	0,00	5 243 600,00
<b>darunter (Teilmengen der Gruppe 1)</b>			Länder und Gemeinden melden optional				
	Köpfe <sup>3)</sup>	VBÄ <sup>3)</sup>	Bezüge (Unterklasse 50-52)	Nebengebühren (Unterklasse 56)	Dienstgeber- beiträge (Unterklasse 58)	Weitere Aufwendungen	Kontenklasse 5 <sup>2)</sup>
Musikschullehrerinnen und -lehrer	15,00	7,74					
Elementarpädagoginnen und -pädagogen	k.A.	k.A.					
Bedienstete nicht-ausgliederter Krankenanstalten	k.A.	k.A.					
Lehrlinge	k.A.	k.A.					
Summe	15,00	7,74					

Gruppe 2 - gesamt	Dienstverhältnis zu Gemeinde, nicht dienstleistend bei Gemeinde <sup>14</sup> , bezahlt aus dem Budget von Gemeinde		Personalaufwendungen				
			davon melden Gemeinden optional				gesamt
	Köpfe <sup>3)</sup>	VBÄ <sup>3)</sup>	Bezüge (Unterklasse 50-52)	Nebengebühren (Unterklasse 56)	Dienstgeber- beiträge (Unterklasse 58)	Weitere Aufwendungen	Kontenklasse 5 <sup>2)</sup>
Beamtinnen und Beamte	k.A.	k.A.					
Vertragsbedienstete	k.A.	k.A.					
Nicht zuordenbar	k.A.	k.A.					
Summe	k.A.	k.A.					

Beamtinnen und Beamte - Pensionistinnen und Pensionisten zum 31.12.2026			
	Köpfe <sup>3)</sup>	Ø-Pensions- höhe / Mt. <sup>4)</sup>	
Ruhegenussbezieherinnen und -bezieher	k.A.		
Hinterbliebene <sup>5)</sup>	k.A.		
Neue Ruhegenussbezieherinnen und -bezieher im Bezugsjahr 2026			
	Köpfe <sup>3)</sup>	Ø-Pensions- antrittsalter	Ø-Pensions- höhe / Mt. <sup>4)</sup>
Alterspension <sup>6)</sup>	k.A.		
Dienstunfähigkeit <sup>7)</sup>	k.A.		
vorzeitige Pensionierung mit Abschlag <sup>8)</sup>	k.A.		
vorzeitige Pensionierung ohne Abschlag <sup>9)</sup>	k.A.		
Pensionierungen gesamt	k.A.	0,0	0,0
Gesamter Pensionsaufwand für das Bezugsjahr 2026	37 500,00		
<div>1) gemäß den Vorgaben in Artikel 14 Abs. 2 lit. c ÖStP 2012</div> <div>2) Personalrückstellungen und Sachbezüge sind in diese Anlage nicht aufzunehmen</div> <div>3) Aus Datenschutzgründen wird dieses Feld erst ab 6 betroffenen Personen ausgewiesen</div> <div>4) Durchschnittspension im Dezember laut Personalstatistik-Festlegungen ohne Sonderzahlungen, ohne Pflegegeld und ohne sonstige Transferleistungen; brutto</div> <div>5) Witwen-, Witwer-, Waisenversorgungsbezüge und vergleichbare Leistungen</div> <div>6) Ruhebezüge aufgrund eines Übertritts in den Ruhestand oder einer vergleichbaren Regelung iSd § 13 BDG 1979</div> <div>7) Ruhebezüge aufgrund einer Ruhestandsversetzung wegen dauernder Dienstunfähigkeit iSd § 14 BDG 1979</div> <div>8) Ruhebezüge aufgrund einer vorzeitigen Ruhestandsversetzung mit Abschlag iSd §§ 15b, 15c oder 236d BDG 1979</div> <div>9) Ruhebezüge aufgrund einer vorzeitigen Ruhestandsversetzung ohne Abschlag</div> <div>10) Inkl. Musikschullehrerinnen und -lehrer sowie Elementarpädagoginnen und -pädagogen</div> <div>11) Darunter sind Personalgestellungen bei Beteiligungen iSd § 23 VRV 2015 sowie sonstige Personalgestellungen, zB bei anderen Gebietskörperschaften und Körperschaften öffentlichen Rechts zu verstehen.</div>			





Querschnitt (Anlage 5b)



VQS-Pos.	Zuordnung der MVAG	Bezeichnung	Anmerkungen	Gesamt-Haushalt	Haushalt ohne Quasi-KG	Quasi-KG <sup>2</sup>
Mittelaufbringung (Erträge bzw. Einzahlungen und erhaltene Kapitaltransfers)						
10	3111	Einzahlungen aus eigenen Abgaben		1 729 400,00	1 729 400,00	
11	2112	Erträge aus Ertragsanteilen		6 326 000,00	6 326 000,00	
12	2113, 2114, 2115	Erträge aus Gebühren, Leistungen, Besitz und wirtschaftlicher Tätigkeit		5 797 200,00	2 139 200,00	3 658 000,00
13	2116	Erträge aus Veräußerungen, sonstige Erträge	ohne Gruppe (Konto) 806, 807, 899	1 102 300,00	1 012 100,00	90 200,00
14	2117	Nicht finanzierungswirksame operative Erträge	ohne Gruppe (Konto) 817, 819, 891			
15	212x	Erträge aus Transfers	ohne Gruppe (Konto) 813	1 524 500,00	1 498 100,00	26 400,00
16	213x	Finanzerträge	ohne Gruppe (Konto) 818, 821, 825, 826			
17	333x	Erhaltene Kapitaltransfers		176 200,00	40 200,00	136 000,00
19	Summe 1 (Mittelaufbringung bereinigt) <sup>3</sup>			16 655 600,00	12 745 000,00	3 910 600,00
Mittelverwendung (Aufwendungen)						
20	2211, 2212, 2213	Finanzierungswirksamer Personalaufwand		5 243 600,00	4 899 200,00	344 400,00
21	2221 - 2225	Finanzierungswirksamer Sachaufwand	ohne Gruppe (Konto) 799	5 561 600,00	4 207 400,00	1 354 200,00
22	2226	Verluste aus dem Abgang von Anlagevermögen, Rückstellungen für ausstehende Rechnungen	nur Gruppe (Konto) 683, 688	280 000,00	280 000,00	
23	223x	Transferaufwand	ohne Gruppe (Konto) 696, 761	4 556 300,00	3 697 300,00	859 000,00
24	224x	Finanzaufwand	ohne Gruppe (Konto) 652, 654, 682, 694, 697, 699	136 800,00	62 300,00	74 500,00
29	Summe 2 (Mittelverwendung bereinigt) <sup>3</sup>			15 778 300,00	13 146 200,00	2 632 100,00
Vermögensbildung (Sachanlagevermögen), inkl. Vorräte						
30	341x	Immaterielle Vermögenswerte und Sachanlagen (Zugang/Auszahlungen)	ohne Gruppe (Konto) 080-083	858 200,00	535 000,00	323 200,00
31	331x	Immaterielle Vermögenswerte und Sachanlagen (Abgang/Einzahlungen)	ohne Gruppe (Konto) 080-083, 800-806 (Abgang mit Minus erfassen)			
32	3221	Vorräte (Saldo/Auszahlungen)	ohne Unterklasse 40-48			
39	Summe 3 (Vermögensbildung bereinigt) <sup>3</sup>			858 200,00	535 000,00	323 200,00
49	Saldo = Summe 1 - Summe 2 - Summe 3			19 100,00	-936 200,00	955 300,00

VQS- Pos.	Zuordnung der MVAG	Bezeichnung	Anmerkungen	Gesamt- Haushalt	Haushalt ohne Quasi-KG	Quasi-KG <sup>2</sup>
<b>Überrechnung Quasi-Kapitalgesellschaften (Quasi-KG) gemäß ESVG</b>						
50	2301	Entnahmen von Haushaltsrücklagen		n.a.	n.a.	
51	2401	Zuweisungen an Haushaltsrücklagen		n.a.	n.a.	
52	332x	Einzahlungen aus der Rückzahlung von Darlehen sowie gewährten Vorschüssen	ohne Gruppe (Konto) 273, 280-282	n.a.	n.a.	
53	342x	Auszahlungen aus der Gewährung von Darlehen sowie gewährten Vorschüssen	ohne Gruppe (Konto) 273, 280-282	n.a.	n.a.	
54	351x	Einzahlungen aus der Aufnahme von Finanzschulden		n.a.	n.a.	
55	361x	Auszahlungen aus der Tilgung von Finanzschulden		n.a.	n.a.	-184 200,00
59	<b>Überrechnung Quasi-KG Summe aus Position 49 (Quasi-KG) und Position 50 bis 55</b>			<b>n.a.</b>	<b>n.a.</b>	<b>771 100,00</b>
60	<b>Finanzierungssaldo (Voranschlag) aus Position 49 (Haushalt ohne Quasi- KG) und Position 59 (Quasi-KG) <sup>1</sup></b>			<b>n.a.</b>	<b>-165 100,00</b>	<b>n.a.</b>
61	<b>Erläuterungen der Gebietskörperschaft ( optional)</b>					

1) Entsprechend den Bestimmungen des Artikel 15 Abs. 1 Österreichischer Stabilitätspakt sind die Daten bzw. Grobplanungen der Gemeinden landesweise im Wege der Länder vorzulegen, das ausgewiesene Einzelergebnis der Gemeinde zum Finanzierungssaldo gemäß Pos. 60 hat nur bedingte Aussagekraft für das Gesamtergebnis der Haushaltskoordinierung.

2) Quasi-Kapitalgesellschaften außerhalb des Sektors Staat gemäß ESVG (Ansatz 85-86).

3) Mittelaufbringung und -verwendung sowie Vermögensbildung bereinigt näherungsweise im Sinne der Einnahmen und Ausgaben gemäß ESVG.

Nachweis über Transferzahlungen (Anlage 6a)



Haushaltskonto	Bezeichnung Ansatz	Bezeichnung Post	Summe Einzahlungen	Summe Auszahlungen
<b>Transferzahlungen von/an Bund, Bundesfonds, Bundeskammern</b>				
	<b>Gesamtsumme Transferzahlungen von/an Bund, Bundesfonds, Bundeskammern</b>		<b>305 800,00</b>	<b>0,00</b>
	<b>Summe Kapitaltransfers</b>		<b>6 000,00</b>	<b>0,00</b>
	<b>Summe Transfers</b>		<b>299 800,00</b>	<b>0,00</b>
2/851000+300000	Betriebe der Abwasserbeseitigung	Kapitaltransfers von Bund, Bundesfonds und Bundeskammern	6 000,00	
2/853000+868000	Betriebe für die Errichtung und Verw. von Wohn- u. Geschäftsgeb.	Investitionskostenbeitrag	300,00	
2/941000+860000	Sonstige Finanzzuweisungen nach dem FAG	Finanzzuweisung Bund	299 500,00	
<b>Transferzahlungen von/an Länder, Landesfonds, Landeskammern</b>				
	<b>Gesamtsumme Transferzahlungen von/an Länder, Landesfonds, Landeskammern</b>		<b>935 300,00</b>	<b>3 512 800,00</b>
	<b>Summe Kapitaltransfers</b>		<b>40 200,00</b>	<b>0,00</b>
	<b>Summe Transfers</b>		<b>895 100,00</b>	<b>3 512 800,00</b>
2/240000+861000	Kindergarten Josef Edlinger Gasse	Transfers von Ländern, Landesfonds und Landeskammern	100 000,00	
2/240100+301000	Kindergarten Kardinal Piffli Platz	Kapitaltransfers von Ländern, Landesfonds und Landeskammern	21 500,00	
2/240100+861000	Kindergarten Kardinal Piffli Platz	Laufende Transferzahlungen von Ländern und Landesfonds	106 000,00	
2/240110+301000	Krabbelstube Kard.Piffli Platz	Kapitaltransfers von Ländern, Landesfonds und Landeskammern	8 700,00	
2/240110+861000	Krabbelstube Kard.Piffli Platz	Transfers von Ländern, Landesfonds und Landeskammern	70 000,00	
2/250000+861000	Hort	Nö. Hortförderung des Landes lt. Ansuchen	24 000,00	
2/320000+861100	Ausbildung in Musik und darstellender Kunst	Musikschule Landeszuschüsse	161 300,00	
2/562000+861000	Ges.Ver.Gesundheit Krankenanstalten	Transfers von Ländern, Landesfonds und Landeskammern	43 000,00	
2/840000+861000	Grundbesitz	Laufende Transferzahlungen von Ländern und Landesfonds	4 000,00	
2/851000+861000	Betriebe der Abwasserbeseitigung	KPC Kommunalkredit Zinsen	6 500,00	
2/921000+861000	Zwischen Ländern und Gemeinden geteilte Abgaben	Transfers von Ländern, Landesfonds und Landeskammern	39 000,00	
2/940000+861000	Bedarfszuweisungen	BZ 1 Strukturhilfe	341 300,00	
6/616000+301000	Radwege	Kapitaltransfers von Ländern, Landesfonds und Landeskammern	10 000,00	
1/419000-751000	Sonstige Einrichtungen und Maßnahmen	Sozialhilfe-Wohnsitzgemeindebeitrag		27 800,00
1/419000-751100	Sonstige Einrichtungen und Maßnahmen	Sozialhilfe Umlage		1 236 000,00
1/439000-751000	Sonstige Einrichtungen und Maßnahmen	Jugendwohlfahrts-Umlage		227 000,00
1/562000-752000	Ges.Ver.Gesundheit Krankenanstalten	NÖKAS (Zweckaufwand, Sprengelbtrg.)		2 022 000,00
<b>Transferzahlungen von/an Gemeinden, Gemeindeverbände, Gemeindefonds</b>				
	<b>Gesamtsumme Transferzahlungen von/an Gemeinden, Gemeindeverbände, Gemeindefonds</b>		<b>19 600,00</b>	<b>1 329 000,00</b>
	<b>Summe Kapitaltransfers</b>		<b>0,00</b>	<b>0,00</b>
	<b>Summe Transfers</b>		<b>19 600,00</b>	<b>1 329 000,00</b>
2/851000+862000	Betriebe der Abwasserbeseitigung	Transferzlg. Abwasserverband	19 600,00	
1/022000-729000	Standesamt	Standesamtsbeiträge		56 200,00
1/060000-726000	Beiträge an Verbände, Vereine und sonstige Organisationen	Gemeindevertr. Vebände		57 100,00
1/211000-720000	Volksschule	Schulumlagen für Volksschulen		18 400,00
1/212000-720000	Mittelschulen	Schulumlagen Haupt u.Mittelschulgemeinden		156 600,00

Haushaltskonto	Bezeichnung Ansatz	Bezeichnung Post	Summe Einzahlungen	Summe Auszahlungen
<b>Transferzahlungen von/an Gemeinden, Gemeindeverbände, Gemeindefonds</b>				
	<b>Gesamtsumme Transferzahlungen von/an Gemeinden, Gemeindeverbände, Gemeindefonds</b>		<b>19 600,00</b>	<b>1 329 000,00</b>
	<b>Summe Kapitaltransfers</b>		<b>0,00</b>	<b>0,00</b>
	<b>Summe Transfers</b>		<b>19 600,00</b>	<b>1 329 000,00</b>
1/213000-720000	Sonderschulen	Schulumlagen Sonderschulgemeinden		75 000,00
1/214000-720000	Polytechnische Schulen	Schulumlagen Polytechnikum		31 300,00
1/220000-751000	Berufsbildende Pflichtschulen	Berufsschuler- haltungsbeitrag.		20 000,00
1/240000-720000	Kindergarten Josef Edlinger Gasse	Kindergartenumlage f. Laab/Walde		4 100,00
1/562100-752000	Ges.Ver.Gesundheit Krankenanstalten	Transfers an Gemeinden, Gemeindeverbände (ohne marktbestimmte Tätigkeit) und Gemeindefonds		100,00
1/631000-752000	Str.Wasserb.u.Verk. Schutzwasserbau	Beitrag zu Wasser- verbänden		9 700,00
1/851000-752000	Betriebe der Abwasserbeseitigung	Lfd.Transferzlg. an AWV Breitenfurt/Laab		837 300,00
1/851000-752010	Betriebe der Abwasserbeseitigung	Lfd. Transferzlg. an AWV Heiligenkreuz		19 000,00
1/852000-726000	Betriebe der Müllbeseitigung	Abfallverbandsbeitrag		44 200,00
<b>Transferzahlungen von/an Sozialversicherungsträger</b>				
	<b>Gesamtsumme Transferzahlungen von/an Sozialversicherungsträger</b>		<b>1 500,00</b>	<b>0,00</b>
	<b>Summe Kapitaltransfers</b>		<b>0,00</b>	<b>0,00</b>
	<b>Summe Transfers</b>		<b>1 500,00</b>	<b>0,00</b>
2/000000+868100	Allgemeine Verwaltung Bürgermeisterpensionen	Pens.Sicherungsbtg. Altbgm	1 500,00	
<b>Transferzahlungen von/an sonst. Träger des öffentlichen Rechts</b>				
	<b>Gesamtsumme Transferzahlungen von/an sonst. Träger des öffentlichen Rechts</b>		<b>8 500,00</b>	<b>56 700,00</b>
	<b>Summe Kapitaltransfers</b>		<b>0,00</b>	<b>1 000,00</b>
	<b>Summe Transfers</b>		<b>8 500,00</b>	<b>55 700,00</b>
2/640000+868000	Einrichtung und Maßnahmen der Strassenverkehrsordnung	Gemeindestraßenstrafen	8 500,00	
1/010000-768000	Allgemeine Verwaltung Zentralamt	Pensionsbeitrag Bürgermeister an SVS		8 000,00
1/179000-768000	Öffentliche Ordnung Katastrophenhilfsd.	Katastrophenhilfsd.		7 000,00
1/211000-768000	Volksschule	Mitarbeitervorsorge VALIDA		500,00
1/240000-768000	Kindergarten Josef Edlinger Gasse	Sonstige laufende Transfer- Valida		2 500,00
1/240000-768100	Kindergarten Josef Edlinger Gasse	KG Förderung an priv. HH		600,00
1/240100-768000	Kindergarten Kardinal Piffi Platz	Valida Pensionsvorsorge		2 100,00
1/250000-772000	Hort	Hortförderung		1 000,00
1/269000-757000	Sonstige Einrichtungen und Maßnahmen	Subventionen an Vereine		11 000,00
1/321000-757000	Kunst u. Kultur Musikpflege	Musikvereine Lfd.Zusch.		3 600,00
1/324000-756000	Maßnahmen zur Förderung der darstellenden Kunst	Beiträge an Kulturgemeinschaften		800,00
1/439000-768000	Sonstige Einrichtungen und Maßnahmen	Unterstützung private Haushalte		5 000,00
1/441000-768000	Maßnahmen	Notaushilfen an Bedürftige		2 000,00
1/522000-726000	E-Mobilität	Mitgliedsbeiträge Klimabündnis		1 800,00



Haushaltskonto	Bezeichnung Ansatz	Bezeichnung Post	Summe Einzahlungen	Summe Auszahlungen
<b>Transferzahlungen von/an sonst. Träger des öffentlichen Rechts</b>				
	<b>Gesamtsumme Transferzahlungen von/an sonst. Träger des öffentlichen Rechts</b>		<b>8 500,00</b>	<b>56 700,00</b>
	<b>Summe Kapitaltransfers</b>		<b>0,00</b>	<b>1 000,00</b>
	<b>Summe Transfers</b>		<b>8 500,00</b>	<b>55 700,00</b>
1/530100-757000	Ges.Ver.Gesundheit Rettungsdienst	Bergrettung, Wasser- rettung u.a.		100,00
1/742000-728000	Produktionsförderung	Zinsenzuschüsse		1 600,00
1/749000-729000	Sonstige Einrichtungen und Maßnahmen	künstl.Besamungen		2 800,00
1/771000-757000	Maßnahmen zur Förderung des Tourismus	Verbandsbeitrag		6 300,00
	<b>Gesamtsumme</b>		<b>1 270 700,00</b>	<b>4 898 500,00</b>



Nachweis über Haushaltsrücklagen und Zahlungsmittelreserven  
(Anlage 6b)



Haushaltsrücklagen			Rücklagenstand			Rücklagenstand	Zahlungsmittelreserven		
Nr.	Verwendungszweck	Ansatz	31.12.2025	Zuweisungen	Entnahmen	31.12.2026	31.12.2025	31.12.2026	Konto-/Sparbuchnummer
8/9990934/00001	Rücklage Kanal	851000	105 200,00			105 200,00	105 170,62	105 170,62	ZW 82 294082 AT03 3266 7060 0040 0010
	<b>Zweckgebundene Haushaltsrücklagen</b>		<b>105 200,00</b>	<b>0,00</b>	<b>0,00</b>	<b>105 200,00</b>	<b>105 170,62</b>	<b>105 170,62</b>	
8/9990935/00003	Rücklage aus 50% des Eröffnungsbilanzsaldos	912000	12 214 800,00		372 000,00	11 842 800,00			
8/9990935/00004	Ergebnisrücklage aus 21 und 22	912000	0,00			0,00			
	<b>Allgemeine Haushaltsrücklagen</b>		<b>12 214 800,00</b>	<b>0,00</b>	<b>372 000,00</b>	<b>11 842 800,00</b>	<b>0,00</b>	<b>0,00</b>	
8/9997935/00001	Haushaltspotential	990000	76 200,00			76 200,00			
	<b>Haushaltspotential</b>		<b>76 200,00</b>	<b>0,00</b>	<b>0,00</b>	<b>76 200,00</b>	<b>0,00</b>	<b>0,00</b>	
	<b>Gesamtsummen</b>		<b>12 396 200,00</b>	<b>0,00</b>	<b>372 000,00</b>	<b>12 024 200,00</b>	<b>105 170,62</b>	<b>105 170,62</b>	



Einzelnachweis über Finanzschulden und Schuldendienst  
(Anlage 6c)





Darlehen	Ansatz	Staat	Laufzeit	Darlehenshöhe	Buchwert	Zugang	Tilgung	Zinsen	Summe	Schuldendienst-	Buchwert	Netto
Darlehensgeber				Gesamt	31.12.2025					Schuldendienst	31.12.2026	Schuldendienst
Verwendung		Währung/Zinssatz										
Aktenzahl		Zinsindikator										

**1. Darlehen für Investitionszwecke****1.1. ... von Trägern des öffentlichen Rechts****1.1.1. ... von Bund, Bundesfonds, Bundeskammern****1.1.2. ... von Ländern, Landesfonds, Landesammern**

60002/1      851000    AT      2007 - 2029      18 844,00      18 300,00                                         18 300,00

NÖ Landes-Wasserwirtschaftsfonds GIF

Baulos Rechter Graben, fix 1%,      EUR/1,000%

14.844,-, endfällig , Zinsen bis

Ende tilgungsfreier Zeitraum geb.

(2024)

ABA 07                normal verzinst

60002/8      851000    AT      2009 - 2033      68 088,00      86 900,00                                         86 900,00

NÖ Landes-Wasserwirtschaftsfonds GIF

ABA 08, fix 1%, 68.088,-, 23 J.      EUR/1,000%

endfällig, Zinsen bis Ende

tilgungsfreier Zeitraum geb.(2028)

normal verzinst

**1.1.3. ... von Gemeinden, Gemeindeverbänden, Gemeindefonds****1.1.4. ... von Sozialversicherungsträgern****1.1.5. ... von sonstigen Trägern des öffentlichen Rechts****1.2. ... von Beteiligungen der Gebietskörperschaft (ohne Finanzunternehmen)****1.3. ... von Unternehmen (ohne Beteiligungen und ohne Finanzunternehmen)**

60008/6      240100    AT      2019 - 2035      413 861,25      327 600,00           27 600,00      2 200,00      29 800,00           300 000,00      29 800,00

Bank Austria AG Infrastrukturfin.      592 500,00

KG KPP Umbau, Minis, fix 0,87% ,      EUR/0,870%

KG KPP 413.861,25, Minis

178.638,75 (592.500), 15J, AT68

1200 0100 2749 9176

Fixzins 0,87 %

Darlehen	Ansatz	Staat	Laufzeit	Darlehenshöhe	Buchwert	Zugang	Tilgung	Zinsen	Summe	Schuldendienst-	Buchwert	Netto
Darlehensgeber				Gesamt	31.12.2025				Schuldendienst	ersätze	31.12.2026	Schuldendienst
Verwendung			Währung/Zinssatz									
Aktenzahl			Zinsindikator									
60008/6	240110	AT	2019 - 2035	178 638,75	45 200,00		11 900,00	1 000,00	12 900,00		33 300,00	12 900,00
Bank Austria AG Infrastrukturfin.				592 500,00								
KG KPP Umbau, Minis, fix 0,87% ,			EUR/0,870%									
KG KPP 413.861,25, Minis												
178.638,75 (592.500), 15J, AT68												
1200 0100 2749 9176												
			Fixzins 0,87 %									
60023/1	164001	AT	2023 - 2031	200 000,00	120 600,00		20 000,00	5 600,00	25 600,00		100 600,00	25 600,00
Hypo Bank Burgenland												
FF KFZ HLF 3, fix 3,25% f. 10			EUR/3,250%									
Jahre, 200.000,--, 9 Jahre, AT89												
5100 0810 1525 0201												
			Fixzins 3,25									
60023/2	851010	AT	2024 - 2044	453 500,00	453 500,00						453 500,00	
Hypo Bank Burgenland				1 000 000,00								
WSZ und Kanal Hochrotherd fix			EUR/3,250%									
3,375% für 10 Jahre, 1.000.000,--												
20 Jahre, AT62 5100 0810 1525												
0202												
			Fixzins 3,25									
60023/2	852000	AT	2024 - 2044	546 500,00	496 500,00		50 000,00	30 400,00	80 400,00		446 500,00	80 400,00
Hypo Bank Burgenland				1 000 000,00								
WSZ und Kanal Hochrotherd fix			EUR/3,250%									
3,375% für 10 Jahre, 1.000.000,--												
20 Jahre, AT62 5100 0810 1525												
0202												
			Fixzins 3,25									
<b>1.4. ... von Finanzunternehmen</b>												
<b>1.4.1. ... von Finanzunternehmen im Inland</b>												
3562/1	240100	AT	2024 - 2043	537 390,00	500 200,00		23 600,00	21 500,00	45 100,00		476 600,00	45 100,00
Hypo Oberösterreich				1 050 000,00								
KIGA KPP II und WSZ (450k), fix			EUR/4,000%									
3,828%, 1.050.000,--, 20 Jahre,												
AT32 5400 0000 0071 0806												
			Fixzins 4%									

# Voranschlag 2026

Marktgemeinde Breitenfurt

# Einzelnachweis über Finanzschulden und Schuldendienst (Anlage 6c)

Darlehen	Ansatz	Staat	Laufzeit	Darlehenshöhe	Buchwert	Zugang	Tilgung	Zinsen	Summe	Schuldendienst-	Buchwert	Netto
Darlehensgeber				Gesamt	31.12.2025				Schuldendienst	ersätze	31.12.2026	Schuldendienst
Verwendung			Währung/Zinssatz									
Aktenzahl			Zinsindikator									
3562/1	852000	AT	2024 - 2043	512 610,00	487 800,00		11 800,00	16 100,00	27 900,00		476 000,00	27 900,00
Hypo Oberösterreich				1 050 000,00								
KIGA KPP II und WSZ (450k), fix			EUR/4,000%									
3,828%, 1.050.000,--, 20 Jahre,												
AT32 5400 0000 0071 0806												
			Fixzins 4%									
3585/1	852000	AT	2024 - 2043	400 000,00	385 400,00		15 100,00	11 500,00	26 600,00		370 300,00	26 600,00
Erste Bank und Sparkassen Leasing GmbH												
WSZ neu 2,92% fix bis 23.10.2034,			EUR/4,000%									
400.000,- 20 Jahre, AT12 2011 1825												
4225 4417												
			Fixzins 4%									
60001/27	851000	AT	2003 - 2029	617 000,00	135 900,00		30 200,00	6 500,00	36 700,00		105 700,00	36 700,00
Raiba Breitenfurt												
ABA 08 Kanal Höniggraben, var.			EUR/5,000%									
5%, 617.000,-, 3M Euribor + 1%												
Aufschlag, 25 Jahre, 8-00.400.010												
8-00.400.010			EURIBOR									
60018/3	240102	AT	2020 - 2034	27 000,00	22 000,00		2 500,00	900,00	3 400,00		19 500,00	3 400,00
Hypo Tirol				600 000,00								
VAZ, KIGA, Minis, WSZ, fix 4% (ab			EUR/4,000%									
2024), 600.000, VAZ 264.000,												
KIGA 27.000, Minis 9.000, WSZ												
300.000, AT18 5700 0303 5313												
2025 10 Jahre												
			Fixzins 4%									
60018/3	240110	AT	2020 - 2034	9 000,00	7 400,00		800,00	300,00	1 100,00		6 600,00	1 100,00
Hypo Tirol				600 000,00								
VAZ, KIGA, Minis, WSZ, fix 4% (ab			EUR/4,000%									
2024), 600.000, VAZ 264.000,												
KIGA 27.000, Minis 9.000, WSZ												
300.000, AT18 5700 0303 5313												
2025 10 Jahre												
			Fixzins 4%									

# Voranschlag 2026

Marktgemeinde Breitenfurt

# Einzelnachweis über Finanzschulden und Schuldendienst (Anlage 6c)

Darlehen	Ansatz	Staat	Laufzeit	Darlehenshöhe	Buchwert	Zugang	Tilgung	Zinsen	Summe	Schuldendienst-	Buchwert	Netto
Darlehensgeber				Gesamt	31.12.2025				Schuldendienst	ersätze	31.12.2026	Schuldendienst
Verwendung			Währung/Zinssatz									
Aktenzahl			Zinsindikator									
60018/3	852000	AT	2020 - 2034	300 000,00	245 600,00		27 200,00	9 500,00	36 700,00		218 400,00	36 700,00
Hypo Tirol				600 000,00								
VAZ, KIGA, Minis, WSZ, fix 4% (ab 2024), 600.000, VAZ 264.000, KIGA 27.000, Minis 9.000, WSZ 300.000, AT18 5700 0303 5313 2025 10 Jahre			EUR/4,000%									
			Fixzins 4%									
60018/3	894100	AT	2020 - 2034	264 000,00	216 000,00		24 000,00	8 400,00	32 400,00		192 000,00	32 400,00
Hypo Tirol				600 000,00								
VAZ, KIGA, Minis, WSZ, fix 4% (ab 2024), 600.000, VAZ 264.000, KIGA 27.000, Minis 9.000, WSZ 300.000, AT18 5700 0303 5313 2025 10 Jahre			EUR/4,000%									
			Fixzins 4%									
60019/4	852000	AT	2016 - 2026	149 000,00				100,00	100,00			100,00
Erste Bank d. öst. Sparkassen												
Kompostierungsgrundstück			EUR/0,850%									
Brücke, fix 0,85%, 149.000.--, 10 Jahre, AT29 2011 1825 4225 4402												
1010558455/825-422-54			Fixzins 0,85									
60019/5	010000	AT	2016 - 2026	51 681,00	3 200,00		3 300,00		3 300,00		-100,00	3 300,00
Erste Bank d. öst. Sparkassen				241 500,00								
Heizung VS, Halle, Hort,			EUR/0,250%									
Gemeindeamt, fix 0,25%, VS 90.804, Halle 88.872, Hort 10.143, Gem. 51.681 , AT02 2011 1825 4225 4403 241.500.--, 10 Jahre												
1010558455/ 825-422-5			Fixzins 0,25%									
60019/5	211000	AT	2016 - 2026	90 804,00	5 900,00		5 900,00	100,00	6 000,00			6 000,00
Erste Bank d. öst. Sparkassen				241 500,00								
Heizung VS, Halle, Hort,			EUR/0,250%									
Gemeindeamt, fix 0,25%, VS 90.804, Halle 88.872, Hort 10.143, Gem. 51.681 , AT02 2011 1825 4225 4403 241.500.--, 10 Jahre												
1010558455/ 825-422-5			Fixzins 0,25%									

# Voranschlag 2026

Marktgemeinde Breitenfurt

# Einzelnachweis über Finanzschulden und Schuldendienst (Anlage 6c)

Darlehen	Ansatz	Staat	Laufzeit	Darlehenshöhe	Buchwert	Zugang	Tilgung	Zinsen	Summe	Schuldendienst-	Buchwert	Netto
Darlehensgeber				Gesamt	31.12.2025				Schuldendienst	ersätze	31.12.2026	Schuldendienst
Verwendung			Währung/Zinssatz									
Aktenzahl			Zinsindikator									
60019/5	250000	AT	2016 - 2026	10 143,00	700,00		700,00		700,00			700,00
Erste Bank d. öst. Sparkassen				241 500,00								
Heizung VS, Halle, Hort,			EUR/0,250%									
Gemeindeamt, fix 0,25%, VS												
90.804, Halle 88.872, Hort 10.143,												
Gem. 51.681 , AT02 2011 1825												
4225 4403 241.500,-, 10 Jahre												
1010558455/ 825-422-5			Fixzins 0,25%									
60019/5	894000	AT	2016 - 2026	88 872,00	5 800,00		5 700,00	100,00	5 800,00		100,00	5 800,00
Erste Bank d. öst. Sparkassen				241 500,00								
Heizung VS, Halle, Hort,			EUR/0,250%									
Gemeindeamt, fix 0,25%, VS												
90.804, Halle 88.872, Hort 10.143,												
Gem. 51.681 , AT02 2011 1825												
4225 4403 241.500,-, 10 Jahre												
1010558455/ 825-422-5			Fixzins 0,25%									
60019/6	851000	AT	2016 - 2026	140 000,00	19 900,00		13 300,00	100,00	13 400,00		6 600,00	13 400,00
Erste Bank d. öst. Sparkassen												
Kanalsanierung, fix 0,25%,			EUR/0,250%									
140.000,-, 2022 Ersatz für 4405, 5												
Jahre, AT23 2011 1825 4225 4413												
2016			Fixzins 0,25%									
60019/7	240000	AT	2016 - 2026	28 900,00	2 900,00		2 900,00	100,00	3 000,00			3 000,00
Erste Bank d. öst. Sparkassen												
Photovoltaik JEG, var. 0,85%,			EUR/0,850%									
28.900,-, 10 Jahre, AT72 2011												
1825 4225 4404												
825-422-544/04			Fixzins 0,85									
60019/8	840000	AT	2017 - 2032	350 000,00	233 400,00		33 300,00	4 200,00	37 500,00		200 100,00	37 500,00
Erste Bank d. öst. Sparkassen												
Grundankauf Hirschentanzstraße			EUR/1,990%									
1, fix 1,99%, 350.000,-, 2022												
Ersatz für 4407, 10 Jahre, AT66												
2011 1825 4225 4415												
825-422-544/15												

# Voranschlag 2026

Marktgemeinde Breitenfurt

# Einzelnachweis über Finanzschulden und Schuldendienst (Anlage 6c)

Darlehen	Ansatz	Staat	Laufzeit	Darlehenshöhe	Buchwert	Zugang	Tilgung	Zinsen	Summe	Schuldendienst-	Buchwert	Netto
Darlehensgeber				Gesamt	31.12.2025				Schuldendienst	ersätze	31.12.2026	Schuldendienst
Verwendung			Währung/Zinssatz									
Aktenzahl			Zinsindikator									
60019/9	840000	AT	2017 - 2032	90 100,00	60 600,00		8 700,00	1 100,00	9 800,00		51 900,00	9 800,00
Erste Bank d. öst. Sparkassen												
Grundankauf II Hirschentanzstraße			EUR/1,990%									
1, fix 1,99%, 90.100,- ,2022 Ersatz												
für 4408, 10 Jahre, AT93 2011												
1825 4225 4414												
825-422-544/14												
60019/10	010000	AT	2017 - 2028	128 150,00	46 600,00		23 300,00	700,00	24 000,00		23 300,00	24 000,00
Erste Bank d. öst. Sparkassen												
Umbau Gemeindeamt, fix 1,67%,			EUR/1,670%									
128.150,- , 2022 Ersatz für 4406, 5												
Jahre, AT93 2011 1825 4225 4416												
825-422-544/16												
60019/11	164000	AT	2018 - 2029	250 000,00	62 500,00		25 000,00	500,00	25 500,00		37 500,00	25 500,00
Erste Bank d. öst. Sparkassen												
RüstfZG FF 2018-2029, Fixzins bis			EUR/0,890%									
6/2023												
825-422-544/09			Fixzins 0,89%									
60019/12	240100	AT	2018 - 2028	19 440,00	5 900,00		1 900,00	100,00	2 000,00		4 000,00	2 000,00
Erste Bank d. öst. Sparkassen				32 400,00								
PV KIGA, Museum, 1,15% fix,			EUR/1,150%									
KIGA 19.440, Museum 12.960												
(32.400), 10 Jahre, AT07 2011												
1825 4225 4410												
525422544-10			Fixzins 1,15									
60019/12	894100	AT	2018 - 2028	12 960,00	3 900,00		1 300,00		1 300,00		2 600,00	1 300,00
Erste Bank d. öst. Sparkassen				32 400,00								
PV KIGA, Museum, 1,15% fix,			EUR/1,150%									
KIGA 19.440, Museum 12.960												
(32.400), 10 Jahre, AT07 2011												
1825 4225 4410												
525422544-10			Fixzins 1,15									
60019/13	852000	AT	2018 - 2028	100 000,00	30 000,00		10 000,00	300,00	10 300,00		20 000,00	10 300,00
Erste Bank d. öst. Sparkassen												
Kompostierungsgrundstück, 1,15%			EUR/1,150%									
fix, 100.000,-, 10 Jahre, AT77												
2011 1825 4225 4411												
525422544/11			Fixzins 1,15									

Darlehen	Ansatz	Staat	Laufzeit	Darlehenshöhe	Buchwert	Zugang	Tilgung	Zinsen	Summe	Schuldendienst-	Buchwert	Netto
Darlehensgeber				Gesamt	31.12.2025				Schuldendienst	ersätze	31.12.2026	Schuldendienst
Verwendung			Währung/Zinssatz									
Aktenzahl			Zinsindikator									
60021/1	240100	AT	2020 - 2039	399 960,00	293 500,00		19 600,00	2 000,00	21 600,00		273 900,00	21 600,00
Hypo NOE Landesbank f. NÖ und Wien AG				1 100 000,00								
VAZ, KG-TBE KPP, var. 0,761%,			EUR/0,761%									
VAZ 700.040, KG-TBE KPP 399.960												
(1,1 Mio), 20 J, AT62 5300 0004												
6632 6518												
NVA 2												
60021/1	894101	AT	2020 - 2039	700 040,00	513 600,00		34 300,00	3 500,00	37 800,00		479 300,00	37 800,00
Hypo NOE Landesbank f. NÖ und Wien AG				1 100 000,00								
VAZ, KG-TBE KPP, var. 0,761%,			EUR/0,761%									
VAZ 700.040, KG-TBE KPP 399.960												
(1,1 Mio), 20 J, AT62 5300 0004												
6632 6518												
NVA 2												
<b>1.4.2. ... von Finanzunternehmen im Ausland</b>												
<b>1.5. ... von Sonstigen</b>												
<b>Zwischensumme</b>					<b>4 837 300,00</b>	<b>0,00</b>	<b>433 900,00</b>	<b>126 800,00</b>	<b>560 700,00</b>	<b>0,00</b>	<b>4 403 400,00</b>	<b>560 700,00</b>
<b>2. Finanzschulden für den laufenden Aufwand</b>												
<b>2.1. ... von Trägern des öffentlichen Rechts</b>												
<b>2.1.1. ... von Bund, Bundesfonds, Bundeskammern</b>												
<b>2.1.2. ... von Ländern, Landesfonds, Landeskammern</b>												
<b>2.1.3. ... von Gemeinden, Gemeindeverbänden, Gemeindefonds</b>												
<b>2.1.4. ... von Sozialversicherungsträgern</b>												
<b>2.1.5. ... von sonstigen Trägern des öffentlichen Rechts</b>												
<b>2.2. ... von Beteiligungen der Gebietskörperschaft (ohne Finanzunternehmungen)</b>												
<b>2.3. ... von Unternehmen (ohne Beteiligungen und ohne Finanzunternehmungen)</b>												
<b>2.4. ... von Finanzunternehmen</b>												
<b>2.4.1. ... von Finanzunternehmen im Inland</b>												
<b>2.4.2. ... von Finanzunternehmen im Ausland</b>												

Darlehen	Ansatz	Staat	Laufzeit	Darlehenshöhe	Buchwert	Zugang	Tilgung	Zinsen	Summe	Schuldendienst-	Buchwert	Netto
Darlehensgeber				Gesamt	31.12.2025				Schuldendienst	ersätze	31.12.2026	Schuldendienst
Verwendung		Währung/Zinssatz										
Aktenzahl		Zinsindikator										
2.5. ... von Sonstigen												
Zwischensumme					0,00	0,00	0,00	0,00	0,00	0,00	0,00	0,00
SUMME (1 und 2)					4 837 300,00	0,00	433 900,00	126 800,00	560 700,00	0,00	4 403 400,00	560 700,00
Davon ohne Quasi-KG *)					2 477 500,00	0,00	276 300,00	52 300,00	328 600,00	0,00	2 201 200,00	328 600,00
Davon Quasi-KG *)					2 359 800,00	0,00	157 600,00	74 500,00	232 100,00	0,00	2 202 200,00	232 100,00

\*) Quasi-Kapitalgesellschaften außerhalb des Sektors Staat gemäß ESVG (Ansatz 85-86).



Nachweis über haushaltsinterne Vergütungen (Anlage 6f)



Gruppenebene		Erträge	Aufwendungen
0	Vertretungskörper und allgemeine Verwaltung	0,00	0,00
1	Öffentliche Ordnung und Sicherheit	0,00	0,00
2	Unterricht, Erziehung, Sport und Wissenschaft	0,00	0,00
3	Kunst, Kultur und Kultus	0,00	0,00
4	Soziale Wohlfahrt und Wohnbauförderung	0,00	0,00
5	Gesundheit	0,00	0,00
6	Straßen- und Wasserbau, Verkehr	0,00	0,00
7	Wirtschaftsförderung	0,00	0,00
8	Dienstleistungen	0,00	0,00
9	Finanzwirtschaft	0,00	0,00
<b>Summe</b>		<b>0,00</b>	<b>0,00</b>



Leasingspiegel (Anlage 6i)



## Finanzierungsleasing

Ansatz- oder Projektbezeichnung	Anschaffungskosten	Buchwert 31.12.2025	Buchwert 31.12.2026	Summe ausstehender Mindestleasing- zahlungen	Laufzeit	Restlaufzeit in Jahren	Kautionen für Finanzierungsleasing
Takeuchi Kompaktbagger TB260 inkl. Zubehör 2022 Huppenkothen GmbH (820000)	87 900,00	14 300,00			01.02.2022 - 01.02.2032	6,09	0,00
Sprinter (Ersatz für Sprinter) 2026 (820000)	105 000,00		66 000,00	66 000,00	01.01.2026 - 31.12.2033	8,00	0,00
Müllauto MAN E-TGE Kasten 3,5t LKW (852000)	48 000,00	28 800,00	22 800,00	22 800,00	01.01.2024 - 31.12.2032	7,00	0,00
LKW MAN TGS MD-698MA Finanzierungsleasing 612/852 (612000, 852000)	183 147,28	63 600,00	22 300,00	22 300,00	01.01.2023 - 31.12.2031	6,00	0,00
Lindner Unitrac (612000)	220 000,00	187 900,00	162 200,00	162 200,00	01.07.2024 - 31.12.2034	9,00	0,00
MultiOne Lader (820000)	105 600,00	85 600,00	84 100,00	84 100,00	01.07.2024 - 31.12.2032	7,00	0,00
Kubota B2231 (820000)	44 317,38	34 200,00	26 100,00	26 100,00	01.07.2024 - 31.12.2030	5,00	0,00
<b>Summe</b>	<b>793 964,66</b>	<b>414 400,00</b>	<b>383 500,00</b>	<b>383 500,00</b>			<b>0,00</b>
<b>Wirtschaftliche Unternehmungen, Betriebe, betriebsähnliche Einrichtungen gem. § 1 Abs. 2</b>							
<b>Summe</b>	<b>0,00</b>	<b>0,00</b>	<b>0,00</b>	<b>0,00</b>			

## Operating Leasing

Ansatz- oder Projektbezeichnung	Laufzeit Grundmietzeit in Jahren	Gesamtkosten	Einmalkauti	Leasingentgelt (ohne laufender Kauti)	Laufende Kauti	Restlaufzeit in Jahren	Kumulierte Restzahlungen
Telefonanlage (010000)	01.04.2017 - 31.08.2026 9,42	5 568,00		1 300,00		0,66	1 300,00
Mercedes Benz UNIMOG (820000)	01.08.2017 - 31.12.2026 9,42	198 197,05		26 400,00		1,00	26 400,00
Wender & Sackabfüllung 2026 (852000)	01.07.2026 - 30.06.2036 10,00	300 000,00		15 000,00		10,50	285 000,00
Leasing HAKO Citymaster 1600 Straßenreinigung Aufteilung f.VST m. Steuerber.abklären bei RA (814000)	01.01.2019 - 31.12.2026 8,00	177 397,70		25 300,00		1,00	25 300,00
<b>Summe</b>		<b>681 162,75</b>	<b>0,00</b>	<b>68 000,00</b>	<b>0,00</b>		<b>338 000,00</b>
<b>Wirtschaftliche Unternehmungen, Betriebe, betriebsähnliche Einrichtungen gem. § 1 Abs. 2</b>							
<b>Summe</b>		<b>0,00</b>	<b>0,00</b>	<b>0,00</b>	<b>0,00</b>		<b>0,00</b>



Rückstellungsspiegel (Anlage 6q)



Rückstellung	Stand 31.12.2025	Dotierungen (+)	Auflösung inkl. Verbrauch (-)	Stand 31.12.2026
<b>Kurzfristig</b>	<b>0,00</b>	<b>0,00</b>	<b>0,00</b>	<b>0,00</b>
Rückstellungen für Prozesskosten				
Rückstellungen für nicht konsumierte Urlaube				
Rückstellungen für ausstehende Rechnungen				
Sonstige kurzfristige Rückstellungen				
<b>Langfristig</b>	<b>824 000,00</b>	<b>70 800,00</b>	<b>257 500,00</b>	<b>637 300,00</b>
Rückstellungen für Abfertigungen	463 700,00	16 400,00	167 900,00	312 200,00
Rückstellungen für Jubiläumszuwendungen	360 300,00	54 400,00	89 600,00	325 100,00
Rückstellungen für Haftungen				
Rückstellungen für Sanierung von Altlasten				
Rückstellungen für Pensionen (Säule I)				
Sonstige langfristige Rückstellungen				
<b>Gesamtsumme</b>	<b>824 000,00</b>	<b>70 800,00</b>	<b>257 500,00</b>	<b>637 300,00</b>



Nachweis Vermögen mit abgeänderter Nutzungsdauer



Konto	Bezeichnung	Nutzungsdauer lt. VRV	Abweichende Nutzungsdauer	Begründung
2/0040001/03709	Fahrradweg	33,0	10,0	v. 7.3.2022 KLI/KO lediglich Mehrzweckstreifen, daher keine Abschreibung.
2/0040003/01434	Brücke An der Breitenfurt	70,0	40,0	Brücke aus Beton
3/0060001/00001	Umbau Kindergarten Kardinal Piffi Platz 2020	50,0	50,0	
3/0100005/00003	div. Möbelstücke Schlosser Gerhard Cafeteria Auszeit	10,0	3,0	Möbelstücke wurden gebraucht von der Cafeteria Auszeit angekauft
4/0150002/01469	Nissan e-NV200 N1 Lastkraftwagen	10,0	4,0	Baujahr 2015 Kauf von Gemeindeabwasserverband
4/0150002/01478	MD-381NG Mercedes Benz Pritsche 314 CDI 2024 Lastkraftwag	10,0	10,0	Erstzulassung 18.01.2018 km-Stand 100.172
4/0430001/01808	Flächenwidmungsplan 2012	0,0	10,0	ND Flächenwidmungsplan = 10 Jahre
4/0430001/01809	Flächenwidmungsplan 2013	0,0	10,0	ND Flächenwidmungsplan = 10 Jahre
4/0430001/01810	Flächenwidmungsplan 2014	0,0	10,0	ND Flächenwidmungsplan = 10 Jahre
4/0430001/01811	Flächenwidmungsplan 2015	0,0	10,0	ND Flächenwidmungsplan = 10 Jahre
4/0430001/01812	Flächenwidmungsplan 2016	0,0	10,0	ND Flächenwidmungsplan = 10 Jahre
4/0430001/01813	Flächenwidmungsplan 2017	0,0	10,0	ND Flächenwidmungsplan = 10 Jahre
4/0430001/01814	Flächenwidmungsplan 2019	0,0	10,0	ND Flächenwidmungsplan = 10 Jahre
4/0440001/01437	Software Lizenzen 2015	0,0	3,0	Software Lizenz
4/0440001/01438	Software Lizenzen 2016	0,0	3,0	Software Lizenz
4/0440001/01439	Software Lizenzen 2017	0,0	3,0	Software Lizenz
5/0240001/01293	Shredder Doppstadt AK 300 Profi	10,0	1,0	Baujahr 07/1997
5/0430001/01800	Kataster 2010	0,0	25,0	ND Leitungskataster = 25 Jahre
5/0430001/01801	Kataster 2011	0,0	25,0	ND Leitungskataster = 25 Jahre
5/0430001/01802	Kataster 2012	0,0	25,0	ND Leitungskataster = 25 Jahre
5/0430001/01803	Kataster 2013	0,0	25,0	ND Leitungskataster = 25 Jahre
5/0430001/01804	Kataster 2014	0,0	25,0	ND Leitungskataster = 25 Jahre
5/0430001/01805	Kataster 2015	0,0	25,0	ND Leitungskataster = 25 Jahre
5/0430001/01806	Kataster 2016	0,0	25,0	ND Leitungskataster = 25 Jahre
5/0430001/01807	Kataster 2017	0,0	25,0	ND Leitungskataster = 25 Jahre





MFP - Ergebnishaushalt Gesamt 1. Ebene  
- interne Vergütungen enthalten



MVAG	Mittelverwendungs- und -aufbringungsgruppen (1. Ebene)	VA 2026	Plan 2027	Plan 2028	Plan 2029	Plan 2030
211	Erträge aus der operativen Verwaltungstätigkeit	15 211 100,00	14 350 500,00	14 695 300,00	15 161 200,00	15 440 700,00
212	Erträge aus Transfers	1 687 300,00	1 275 500,00	1 277 300,00	1 326 100,00	1 324 200,00
213	Finanzerträge					
<b>21</b>	<b>Summe Erträge</b>	<b>16 898 400,00</b>	<b>15 626 000,00</b>	<b>15 972 600,00</b>	<b>16 487 300,00</b>	<b>16 764 900,00</b>
221	Personalaufwand	5 314 400,00	4 988 200,00	5 089 900,00	5 172 100,00	5 176 400,00
222	Sachaufwand	7 262 900,00	7 506 500,00	7 160 700,00	7 220 700,00	7 199 200,00
223	Transferaufwand	4 556 300,00	4 812 500,00	5 076 100,00	5 359 100,00	5 659 500,00
224	Finanzaufwand	136 800,00	124 800,00	115 300,00	105 700,00	89 300,00
<b>22</b>	<b>Summe Aufwendungen</b>	<b>17 270 400,00</b>	<b>17 432 000,00</b>	<b>17 442 000,00</b>	<b>17 857 600,00</b>	<b>18 124 400,00</b>
<b>SA0</b>	<b>Saldo (0) Nettoergebnis (21 - 22)</b>	<b>-372 000,00</b>	<b>-1 806 000,00</b>	<b>-1 469 400,00</b>	<b>-1 370 300,00</b>	<b>-1 359 500,00</b>
230	Entnahmen von Haushaltsrücklagen	372 000,00				
240	Zuweisungen an Haushaltsrücklagen					
<b>SA01</b>	<b>Saldo (01) Haushaltsrücklagen (230 - 240)</b>	<b>372 000,00</b>	<b>0,00</b>	<b>0,00</b>	<b>0,00</b>	<b>0,00</b>
<b>SA00</b>	<b>Saldo (00) Nettoergebnis nach Haushaltsrücklagen (Saldo 0 + Saldo 01)</b>	<b>0,00</b>	<b>-1 806 000,00</b>	<b>-1 469 400,00</b>	<b>-1 370 300,00</b>	<b>-1 359 500,00</b>



MFP - Finanzierungshaushalt Gesamt 1. Ebene  
- interne Vergütungen enthalten



MVAG	Mittelverwendungs- und -aufbringungsgruppen (1. Ebene)	VA 2026	Plan 2027	Plan 2028	Plan 2029	Plan 2030
<b>OPERATIVE GEBARUNG</b>						
311	Einzahlungen aus operativer Verwaltungstätigkeit	14 054 900,00	14 349 900,00	14 694 700,00	15 160 600,00	15 440 100,00
312	Einzahlungen aus Transfers	1 524 500,00	1 113 800,00	1 117 300,00	1 166 800,00	1 166 400,00
313	Einzahlungen aus Finanzerträgen					
<b>31</b>	<b>Summe Einzahlungen operative Gebarung</b>	<b>15 579 400,00</b>	<b>15 463 700,00</b>	<b>15 812 000,00</b>	<b>16 327 400,00</b>	<b>16 606 500,00</b>
321	Auszahlungen aus Personalaufwand	5 243 600,00	4 873 900,00	4 974 600,00	5 172 100,00	5 176 400,00
322	Auszahlungen aus Sachaufwand	5 561 600,00	6 128 400,00	5 824 400,00	5 913 900,00	5 906 700,00
323	Auszahlungen aus Transfers	4 550 300,00	4 806 500,00	5 070 100,00	5 353 100,00	5 653 500,00
324	Auszahlungen aus Finanzaufwand	136 800,00	124 800,00	115 300,00	105 700,00	99 100,00
<b>32</b>	<b>Summe Auszahlungen operative Gebarung</b>	<b>15 492 300,00</b>	<b>15 933 600,00</b>	<b>15 984 400,00</b>	<b>16 544 800,00</b>	<b>16 835 700,00</b>
<b>SA1</b>	<b>Saldo (1) Geldfluss aus der operativen Gebarung (31 – 32)</b>	<b>87 100,00</b>	<b>-469 900,00</b>	<b>-172 400,00</b>	<b>-217 400,00</b>	<b>-229 200,00</b>
<b>INVESTIVE GEBARUNG</b>						
331	Einzahlungen aus der Investitionstätigkeit	900 000,00				
332	Einzahlungen aus der Rückzahlung von Darlehen sowie gewährten Vorschüssen	10 000,00	10 000,00	10 000,00	10 000,00	10 000,00
333	Einzahlungen aus Kapitaltransfers	176 200,00	165 200,00	164 500,00	63 800,00	63 000,00
<b>33</b>	<b>Summe Einzahlungen investive Gebarung</b>	<b>1 086 200,00</b>	<b>175 200,00</b>	<b>174 500,00</b>	<b>73 800,00</b>	<b>73 000,00</b>
341	Auszahlungen aus der Investitionstätigkeit	858 200,00	435 900,00	384 100,00	454 300,00	415 900,00
342	Auszahlungen aus der Gewährung von Darlehen sowie gewährten Vorschüssen	15 000,00	15 000,00	15 000,00	15 000,00	15 000,00
343	Auszahlungen aus Kapitaltransfers	6 000,00	6 000,00	6 000,00	6 000,00	6 000,00
<b>34</b>	<b>Summe Auszahlungen investive Gebarung</b>	<b>879 200,00</b>	<b>456 900,00</b>	<b>405 100,00</b>	<b>475 300,00</b>	<b>436 900,00</b>
<b>SA2</b>	<b>Saldo (2) Geldfluss aus der investiven Gebarung (33 – 34)</b>	<b>207 000,00</b>	<b>-281 700,00</b>	<b>-230 600,00</b>	<b>-401 500,00</b>	<b>-363 900,00</b>
<b>SA3</b>	<b>Saldo (3) Nettofinanzierungssaldo (Saldo 1 + Saldo 2)</b>	<b>294 100,00</b>	<b>-751 600,00</b>	<b>-403 000,00</b>	<b>-618 900,00</b>	<b>-593 100,00</b>

MVAG	Mittelverwendungs- und -aufbringungsgruppen (1. Ebene)	VA 2026	Plan 2027	Plan 2028	Plan 2029	Plan 2030
<b>FINANZIERUNGSTÄTIGKEIT</b>						
351	Einzahlungen aus der Aufnahme von Finanzschulden					
353	Einzahlungen infolge eines Kapitaltausches bei derivativen Finanzinstrumenten mit Grundgeschäft					
355	Einzahlungen aus dem Abgang von Finanzinstrumenten					
<b>35</b>	<b>Summe Einzahlungen aus der Finanzierungstätigkeit</b>	<b>0,00</b>	<b>0,00</b>	<b>0,00</b>	<b>0,00</b>	<b>0,00</b>
361	Auszahlungen aus der Tilgung von Finanzschulden	536 800,00	522 600,00	547 300,00	510 700,00	483 100,00
363	Auszahlungen infolge eines Kapitaltausches bei derivativen Finanzinstrumenten mit Grundgeschäft					
365	Auszahlungen für den Erwerb von Finanzinstrumenten					
<b>36</b>	<b>Summe Auszahlungen aus der Finanzierungstätigkeit</b>	<b>536 800,00</b>	<b>522 600,00</b>	<b>547 300,00</b>	<b>510 700,00</b>	<b>483 100,00</b>
<b>SA4</b>	<b>Saldo (4) Geldfluss aus der Finanzierungstätigkeit (35 – 36)</b>	<b>-536 800,00</b>	<b>-522 600,00</b>	<b>-547 300,00</b>	<b>-510 700,00</b>	<b>-483 100,00</b>
<b>SA5</b>	<b>Saldo (5) Geldfluss aus der voranschlagswirksamen Gebarung (Saldo 3 + Saldo 4)</b>	<b>-242 700,00</b>	<b>-1 274 200,00</b>	<b>-950 300,00</b>	<b>-1 129 600,00</b>	<b>-1 076 200,00</b>



MFP - Ergebnishaushalt Gesamt 1. und 2. Ebene  
- interne Vergütungen enthalten



MVAG	Mittelverwendungs- und aufbringungsgruppen (1. und 2. Ebene)	VA 2026	Plan 2027	Plan 2028	Plan 2029	Plan 2030
<b>211</b>	<b>Erträge aus der operativen Verwaltungstätigkeit</b>	<b>15 211 100,00</b>	<b>14 350 500,00</b>	<b>14 695 300,00</b>	<b>15 161 200,00</b>	<b>15 440 700,00</b>
2111	Erträge aus eigenen Abgaben	1 729 400,00	1 768 400,00	1 793 400,00	1 825 400,00	1 857 400,00
2112	Erträge aus Ertragsanteilen	6 326 000,00	6 452 500,00	6 581 600,00	6 713 200,00	6 847 500,00
2113	Erträge aus Gebühren	3 759 500,00	3 883 700,00	4 017 200,00	4 260 300,00	4 330 300,00
2114	Erträge aus Leistungen	1 944 800,00	1 900 200,00	1 950 400,00	2 001 700,00	2 035 800,00
2115	Erträge aus Besitz und wirtschaftlicher Tätigkeit	92 900,00	129 700,00	131 900,00	131 900,00	135 400,00
2116	Erträge aus Veräußerung und sonstige Erträge	1 102 300,00	215 400,00	220 200,00	228 100,00	233 700,00
2117	Nicht finanzierungswirksame operative Erträge	256 200,00	600,00	600,00	600,00	600,00
<b>212</b>	<b>Erträge aus Transfers</b>	<b>1 687 300,00</b>	<b>1 275 500,00</b>	<b>1 277 300,00</b>	<b>1 326 100,00</b>	<b>1 324 200,00</b>
2121	Transferertrag von Trägern des öffentlichen Rechts	1 514 200,00	1 103 400,00	1 106 900,00	1 156 400,00	1 155 900,00
2122	Transferertrag von Beteiligungen					
2123	Transferertrag von Unternehmen (mit Finanzunternehmen)					
2124	Transferertrag von Haushalten und Organisationen ohne Erwerbscharakter	10 300,00	10 400,00	10 400,00	10 400,00	10 500,00
2125	Transferertrag vom Ausland					
2126	Investitions- und Tilgungszuschüsse zwischen Unternehmungen und Betrieben der Gebietskörperschaft und der Gebietskörperschaft					
2127	Nicht finanzierungswirksamer Transferertrag	162 800,00	161 700,00	160 000,00	159 300,00	157 800,00
<b>213</b>	<b>Finanzerträge</b>	<b>0,00</b>	<b>0,00</b>	<b>0,00</b>	<b>0,00</b>	<b>0,00</b>
2131	Erträge aus Zinsen					
2132	Erträge aus Zinsen aus derivativen Finanzinstrumenten mit und ohne Grundgeschäft					
2133	Erträge aus Gewinnentnahmen von marktbestimmten Betrieben					
2134	Sonstige Finanzerträge					
2135	Erträge aus Dividenden/Gewinnausschüttungen					
2136	Sonstige nicht finanzierungswirksame Finanzerträge					
<b>21</b>	<b>Summe Erträge</b>	<b>16 898 400,00</b>	<b>15 626 000,00</b>	<b>15 972 600,00</b>	<b>16 487 300,00</b>	<b>16 764 900,00</b>
<b>221</b>	<b>Personalaufwand</b>	<b>5 314 400,00</b>	<b>4 988 200,00</b>	<b>5 089 900,00</b>	<b>5 172 100,00</b>	<b>5 176 400,00</b>
2211	Personalaufwand (Bezüge, Nebengebühren, Mehrleistungen)	4 226 800,00	3 901 900,00	3 982 100,00	4 139 600,00	4 185 500,00
2212	Gesetzlicher und freiwilliger Sozialaufwand	1 016 800,00	972 000,00	992 500,00	1 032 500,00	990 900,00
2213	Sonstiger Personalaufwand					
2214	Nicht finanzierungswirksamer Personalaufwand	70 800,00	114 300,00	115 300,00		
<b>222</b>	<b>Sachaufwand</b>	<b>7 262 900,00</b>	<b>7 506 500,00</b>	<b>7 160 700,00</b>	<b>7 220 700,00</b>	<b>7 199 200,00</b>
2221	Gebrauchs- und Verbrauchsgüter, Handelswaren	614 300,00	667 800,00	673 000,00	682 300,00	691 200,00
2222	Verwaltungs- und Betriebsaufwand	594 000,00	621 000,00	631 800,00	647 700,00	656 000,00

**Voranschlag 2026 (Plan 2027 - 2030)**

Marktgemeinde Breitenfurt

**MFP - Ergebnishaushalt Gesamt 1. und 2. Ebene - interne Vergütungen enthalten**

MVAG	Mittelverwendungs- und aufbringungsgruppen (1. und 2. Ebene)	VA 2026	Plan 2027	Plan 2028	Plan 2029	Plan 2030
2223	Leasing- und Mietaufwand	128 500,00	115 300,00	134 800,00	135 200,00	135 200,00
2224	Instandhaltung	978 500,00	1 291 400,00	834 200,00	810 600,00	789 400,00
2225	Sonstiger Sachaufwand	3 246 300,00	3 432 900,00	3 550 600,00	3 638 100,00	3 634 900,00
2226	Nicht finanzierungswirksamer Sachaufwand	1 701 300,00	1 378 100,00	1 336 300,00	1 306 800,00	1 292 500,00
<b>223</b>	<b>Transferaufwand</b>	<b>4 556 300,00</b>	<b>4 812 500,00</b>	<b>5 076 100,00</b>	<b>5 359 100,00</b>	<b>5 659 500,00</b>
2231	Transferaufwand an Träger des öffentlichen Rechts	4 431 300,00	4 690 200,00	4 952 300,00	5 233 400,00	5 532 300,00
2232	Transferaufwand an Beteiligungen					
2233	Transferaufwand an Unternehmen (mit Finanzunternehmen)	800,00	800,00	800,00	800,00	800,00
2234	Transferaufwand an Haushalte und Organisationen ohne Erwerbscharakter	124 200,00	121 500,00	123 000,00	124 900,00	126 400,00
2235	Transferaufwand an das Ausland					
2236	Investitions- und Tilgungszuschüsse zwischen Unternehmungen und Betrieben der Gebietskörperschaft und der Gebietskörperschaft					
2237	Nicht finanzierungswirksamer Transferaufwand					
<b>224</b>	<b>Finanzaufwand</b>	<b>136 800,00</b>	<b>124 800,00</b>	<b>115 300,00</b>	<b>105 700,00</b>	<b>89 300,00</b>
2241	Aufwendungen für Zinsen	126 800,00	114 600,00	104 900,00	95 100,00	78 500,00
2242	Zinsen und sonstige Aufwendungen aus derivativen Finanzinstrumenten mit und ohne Grundgeschäft					
2243	Gewinnentnahmen von Unternehmungen und marktbestimmten Betrieben der Gebietskörperschaft (innerhalb der Gebietskörperschaft)					
2244	Sonstiger Finanzaufwand	10 000,00	10 200,00	10 400,00	10 600,00	10 800,00
2245	Nicht finanzierungswirksamer Finanzaufwand					
<b>22</b>	<b>Summe Aufwendungen</b>	<b>17 270 400,00</b>	<b>17 432 000,00</b>	<b>17 442 000,00</b>	<b>17 857 600,00</b>	<b>18 124 400,00</b>
<b>SA0</b>	<b>Saldo (0) Nettoergebnis (21 - 22)</b>	<b>-372 000,00</b>	<b>-1 806 000,00</b>	<b>-1 469 400,00</b>	<b>-1 370 300,00</b>	<b>-1 359 500,00</b>
<b>230</b>	<b>Entnahmen von Haushaltsrücklagen</b>	<b>372 000,00</b>	<b>0,00</b>	<b>0,00</b>	<b>0,00</b>	<b>0,00</b>
2301	Entnahmen von Haushaltsrücklagen	372 000,00				
<b>240</b>	<b>Zuweisungen an Haushaltsrücklagen</b>	<b>0,00</b>	<b>0,00</b>	<b>0,00</b>	<b>0,00</b>	<b>0,00</b>
2401	Zuweisungen an Haushaltsrücklagen					
<b>SA01</b>	<b>Saldo (01) Haushaltsrücklagen (230 - 240)</b>	<b>372 000,00</b>	<b>0,00</b>	<b>0,00</b>	<b>0,00</b>	<b>0,00</b>
<b>SA00</b>	<b>Saldo (00) Nettoergebnis nach Haushaltsrücklagen (Saldo 0 + Saldo 01)</b>	<b>0,00</b>	<b>-1 806 000,00</b>	<b>-1 469 400,00</b>	<b>-1 370 300,00</b>	<b>-1 359 500,00</b>

MFP - Finanzierungshaushalt Gesamt 1. und 2. Ebene  
- interne Vergütungen enthalten



MVAG	Mittelverwendungs- und aufbringungsgruppen (1. und 2. Ebene)	VA 2026	Plan 2027	Plan 2028	Plan 2029	Plan 2030
<b>311</b>	<b>Einzahlungen aus operativer Verwaltungstätigkeit</b>	<b>14 054 900,00</b>	<b>14 349 900,00</b>	<b>14 694 700,00</b>	<b>15 160 600,00</b>	<b>15 440 100,00</b>
3111	Einzahlungen aus eigenen Abgaben	1 729 400,00	1 768 400,00	1 793 400,00	1 825 400,00	1 857 400,00
3112	Einzahlungen aus Ertragsanteilen	6 326 000,00	6 452 500,00	6 581 600,00	6 713 200,00	6 847 500,00
3113	Einzahlungen aus Gebühren	3 759 500,00	3 883 700,00	4 017 200,00	4 260 300,00	4 330 300,00
3114	Einzahlungen aus Leistungen	1 944 800,00	1 900 200,00	1 950 400,00	2 001 700,00	2 035 800,00
3115	Einzahlungen aus Besitz und wirtschaftlicher Tätigkeit	92 900,00	129 700,00	131 900,00	131 900,00	135 400,00
3116	Einzahlungen aus Veräußerung von geringwertigen Wirtschaftsgütern (GWG) und sonstige Einzahlungen	202 300,00	215 400,00	220 200,00	228 100,00	233 700,00
<b>312</b>	<b>Einzahlungen aus Transfers</b>	<b>1 524 500,00</b>	<b>1 113 800,00</b>	<b>1 117 300,00</b>	<b>1 166 800,00</b>	<b>1 166 400,00</b>
3121	Transferzahlungen von Trägern des öffentlichen Rechts	1 514 200,00	1 103 400,00	1 106 900,00	1 156 400,00	1 155 900,00
3122	Transferzahlungen von Beteiligungen					
3123	Transferzahlungen von Unternehmen (inkl. Finanzunternehmen)					
3124	Transferzahlungen von Haushalten und Organisationen ohne Erwerbscharakter	10 300,00	10 400,00	10 400,00	10 400,00	10 500,00
3125	Transferzahlungen vom Ausland					
3126	Investitions- und Tilgungszuschüsse zwischen Unternehmungen und Betrieben der Gebietskörperschaft und der Gebietskörperschaft					
<b>313</b>	<b>Einzahlungen aus Finanzerträgen</b>	<b>0,00</b>	<b>0,00</b>	<b>0,00</b>	<b>0,00</b>	<b>0,00</b>
3131	Einzahlungen aus Zinserträgen					
3132	Einzahlungen aus Zinsen aus derivativen Finanzinstrumenten mit und ohne Grundgeschäft					
3133	Einzahlungen aus Gewinnentnahmen von marktbestimmten Betrieben					
3134	Sonstige Einzahlungen aus Finanzerträgen					
3135	Einzahlungen aus Dividenden/Gewinnausschüttungen					
<b>31</b>	<b>Summe Einzahlungen operative Gebarung</b>	<b>15 579 400,00</b>	<b>15 463 700,00</b>	<b>15 812 000,00</b>	<b>16 327 400,00</b>	<b>16 606 500,00</b>
<b>321</b>	<b>Auszahlungen aus Personalaufwand</b>	<b>5 243 600,00</b>	<b>4 873 900,00</b>	<b>4 974 600,00</b>	<b>5 172 100,00</b>	<b>5 176 400,00</b>
3211	Auszahlungen für Personalaufwand (Bezüge, Nebengebühren, und Mehrleistungsvergütungen)	4 226 800,00	3 901 900,00	3 982 100,00	4 139 600,00	4 185 500,00
3212	Auszahlungen für gesetzliche und freiwillige Sozialaufwendungen	1 016 800,00	972 000,00	992 500,00	1 032 500,00	990 900,00
3213	Auszahlungen aus sonstigem Personalaufwand					
<b>322</b>	<b>Auszahlungen aus Sachaufwand</b>	<b>5 561 600,00</b>	<b>6 128 400,00</b>	<b>5 824 400,00</b>	<b>5 913 900,00</b>	<b>5 906 700,00</b>
3221	Auszahlungen für Gebrauchs- und Verbrauchsgüter, Handelswaren	614 300,00	667 800,00	673 000,00	682 300,00	691 200,00
3222	Auszahlungen für Verwaltungs- und Betriebsaufwand	594 000,00	621 000,00	631 800,00	647 700,00	656 000,00
3223	Auszahlungen für Leasing- und Mietaufwand	128 500,00	115 300,00	134 800,00	135 200,00	135 200,00
3224	Auszahlungen für Instandhaltung	978 500,00	1 291 400,00	834 200,00	810 600,00	789 400,00
3225	Sonstige Auszahlungen aus Sachaufwand	3 246 300,00	3 432 900,00	3 550 600,00	3 638 100,00	3 634 900,00
3226	Auszahlungen aus der Inanspruchnahme von Haftungen					

MVAG	Mittelverwendungs- und aufbringungsgruppen (1. und 2. Ebene)	VA 2026	Plan 2027	Plan 2028	Plan 2029	Plan 2030
<b>323</b>	<b>Auszahlungen aus Transfers</b>	<b>4 550 300,00</b>	<b>4 806 500,00</b>	<b>5 070 100,00</b>	<b>5 353 100,00</b>	<b>5 653 500,00</b>
3231	Transferzahlungen an Träger des öffentlichen Rechts	4 427 900,00	4 686 800,00	4 948 900,00	5 230 000,00	5 528 900,00
3232	Transferzahlungen an Beteiligungen					
3233	Transferzahlungen an Unternehmen (inkl. Finanzunternehmen)	800,00	800,00	800,00	800,00	800,00
3234	Transferzahlungen an Haushalte und Organisationen ohne Erwerbscharakter	121 600,00	118 900,00	120 400,00	122 300,00	123 800,00
3235	Transferzahlungen an das Ausland					
3236	Investitions- und Tilgungszuschüsse zwischen Unternehmungen und Betrieben der Gebietskörperschaft und der Gebietskörperschaft					
<b>324</b>	<b>Auszahlungen aus Finanzaufwand</b>	<b>136 800,00</b>	<b>124 800,00</b>	<b>115 300,00</b>	<b>105 700,00</b>	<b>99 100,00</b>
3241	Auszahlungen für Zinsen	126 800,00	114 600,00	104 900,00	95 100,00	88 300,00
3242	Auszahlungen für Zinsen aus derivativen Finanzinstrumenten mit und ohne Grundgeschäft					
3243	Auszahlungen aus Gewinnentnahmen von marktbestimmten Betrieben					
3244	Sonstige Auszahlungen aus Finanzaufwendungen	10 000,00	10 200,00	10 400,00	10 600,00	10 800,00
<b>32</b>	<b>Summe Auszahlungen operative Gebarung</b>	<b>15 492 300,00</b>	<b>15 933 600,00</b>	<b>15 984 400,00</b>	<b>16 544 800,00</b>	<b>16 835 700,00</b>
<b>SA1</b>	<b>Saldo (1) Geldfluss aus der operativen Gebarung (31 – 32)</b>	<b>87 100,00</b>	<b>-469 900,00</b>	<b>-172 400,00</b>	<b>-217 400,00</b>	<b>-229 200,00</b>
<b>331</b>	<b>Einzahlungen aus der Investitionstätigkeit</b>	<b>900 000,00</b>	<b>0,00</b>	<b>0,00</b>	<b>0,00</b>	<b>0,00</b>
3311	Einzahlungen aus der Veräußerung von immateriellem Vermögen					
3312	Einzahlungen aus der Veräußerung von Grundstücken und Grundstückeinrichtungen	900 000,00				
3313	Einzahlungen aus der Veräußerung von Gebäuden und Bauten					
3314	Einzahlungen aus der Veräußerung von technischen Anlagen, Fahrzeugen und Maschinen					
3315	Einzahlungen aus der Veräußerung von Amts-, Betriebs- und Geschäftsausstattung					
3316	Einzahlungen aus der Veräußerung von Kulturgütern					
3317	Einzahlungen aus der Veräußerung von Beteiligungen					
3318	Einzahlungen aus der Veräußerung von kofinanzierten Schutzbauten					
<b>332</b>	<b>Einzahlungen aus der Rückzahlung von Darlehen sowie gewährten Vorschüssen</b>	<b>10 000,00</b>	<b>10 000,00</b>	<b>10 000,00</b>	<b>10 000,00</b>	<b>10 000,00</b>
3321	Einzahlungen aus Darlehen an Träger des öffentlichen Rechts					
3322	Einzahlungen aus Darlehen an Beteiligungen					
3323	Einzahlungen aus Darlehen an Unternehmen und Haushalte					
3325	Einzahlungen aus Vorschüssen und Anzahlungen	10 000,00	10 000,00	10 000,00	10 000,00	10 000,00
<b>333</b>	<b>Einzahlungen aus Kapitaltransfers</b>	<b>176 200,00</b>	<b>165 200,00</b>	<b>164 500,00</b>	<b>63 800,00</b>	<b>63 000,00</b>
3331	Kapitaltransferzahlungen von Trägern des öffentlichen Rechts	46 200,00	35 200,00	34 500,00	33 800,00	33 000,00
3332	Kapitaltransferzahlungen von Beteiligungen					
3333	Kapitaltransferzahlungen von Unternehmen					
3334	Kapitaltransferzahlungen von Haushalten und Organisationen ohne Erwerbscharakter	130 000,00	130 000,00	130 000,00	30 000,00	30 000,00



MVAG	Mittelverwendungs- und aufbringungsgruppen (1. und 2. Ebene)	VA 2026	Plan 2027	Plan 2028	Plan 2029	Plan 2030
3335	Kapitaltransferzahlungen vom Ausland					
<b>33</b>	<b>Summe Einzahlungen investive Gebarung</b>	<b>1 086 200,00</b>	<b>175 200,00</b>	<b>174 500,00</b>	<b>73 800,00</b>	<b>73 000,00</b>
<b>341</b>	<b>Auszahlungen aus der Investitionstätigkeit</b>	<b>858 200,00</b>	<b>435 900,00</b>	<b>384 100,00</b>	<b>454 300,00</b>	<b>415 900,00</b>
3411	Auszahlungen für den Erwerb von immateriellem Vermögen	15 000,00				
3412	Auszahlungen für den Erwerb von Grundstücken und Grundstückseinrichtungen	614 700,00	255 900,00	279 900,00	330 900,00	309 900,00
3413	Auszahlungen für den Erwerb von Gebäuden und Bauten	30 000,00	30 000,00			
3414	Auszahlungen für den Erwerb von technischen Anlagen, Fahrzeugen und Maschinen	66 600,00	62 600,00	52 600,00	64 600,00	57 600,00
3415	Auszahlungen für den Erwerb von Amts-, Betriebs- und Geschäftsausstattung	131 900,00	87 400,00	51 600,00	58 800,00	48 400,00
3416	Auszahlungen für den Erwerb von Kulturgütern					
3417	Auszahlungen für den Erwerb von Beteiligungen					
3418	Auszahlungen für den Erwerb von kofinanzierten Schutzbauten					
<b>342</b>	<b>Auszahlungen aus der Gewährung von Darlehen sowie gewährten Vorschüssen</b>	<b>15 000,00</b>	<b>15 000,00</b>	<b>15 000,00</b>	<b>15 000,00</b>	<b>15 000,00</b>
3421	Auszahlungen von Darlehen an Träger des öffentlichen Rechts					
3422	Auszahlungen von Darlehen an Beteiligungen					
3423	Auszahlungen von Darlehen an Unternehmen und Haushalte					
3425	Auszahlungen von Vorschüssen und Anzahlungen	15 000,00	15 000,00	15 000,00	15 000,00	15 000,00
<b>343</b>	<b>Auszahlungen aus Kapitaltransfers</b>	<b>6 000,00</b>	<b>6 000,00</b>	<b>6 000,00</b>	<b>6 000,00</b>	<b>6 000,00</b>
3431	Kapitaltransferzahlungen an Träger des öffentlichen Rechts	3 400,00	3 400,00	3 400,00	3 400,00	3 400,00
3432	Kapitaltransferzahlungen an Beteiligungen					
3433	Kapitaltransferzahlungen an Unternehmen (Finanzunternehmen)					
3434	Kapitaltransferzahlungen an Haushalte und Organisationen ohne Erwerbscharakter	2 600,00	2 600,00	2 600,00	2 600,00	2 600,00
3435	Kapitaltransferzahlungen an das Ausland					
<b>34</b>	<b>Summe Auszahlungen investive Gebarung</b>	<b>879 200,00</b>	<b>456 900,00</b>	<b>405 100,00</b>	<b>475 300,00</b>	<b>436 900,00</b>
<b>SA2</b>	<b>Saldo (2) Geldfluss aus der investiven Gebarung (33 – 34)</b>	<b>207 000,00</b>	<b>-281 700,00</b>	<b>-230 600,00</b>	<b>-401 500,00</b>	<b>-363 900,00</b>
<b>SA3</b>	<b>Saldo (3) Nettofinanzierungssaldo (Saldo 1 + Saldo 2)</b>	<b>294 100,00</b>	<b>-751 600,00</b>	<b>-403 000,00</b>	<b>-618 900,00</b>	<b>-593 100,00</b>
<b>351</b>	<b>Einzahlungen aus der Aufnahme von Finanzschulden</b>	<b>0,00</b>	<b>0,00</b>	<b>0,00</b>	<b>0,00</b>	<b>0,00</b>
3511	Einzahlungen aus empfangenen Darlehen von öffentlichen Körperschaften und Rechtsträgern					
3512	Einzahlungen aus empfangenen Darlehen von Beteiligungen					
3513	Einzahlungen aus empfangenen Darlehen von Unternehmen und privaten Haushalten					
3514	Einzahlungen aus Finanzschulden (Finanzunternehmen)					
3515	Einzahlungen aus Aufnahmen von Leasingverbindlichkeiten					
<b>353</b>	<b>Einzahlungen infolge eines Kapitaltausches bei derivativen Finanzinstrumenten mit Grundgeschäft</b>	<b>0,00</b>	<b>0,00</b>	<b>0,00</b>	<b>0,00</b>	<b>0,00</b>

MVAG	Mittelverwendungs- und aufbringungsgruppen (1. und 2. Ebene)	VA 2026	Plan 2027	Plan 2028	Plan 2029	Plan 2030
3530	Einzahlungen infolge eines Kapitaltausches bei derivativen Finanzinstrumenten mit Grundgeschäft					
<b>355</b>	<b>Einzahlungen aus dem Abgang von Finanzinstrumenten</b>	<b>0,00</b>	<b>0,00</b>	<b>0,00</b>	<b>0,00</b>	<b>0,00</b>
3550	Einzahlungen aus dem Abgang von Finanzinstrumenten					
<b>35</b>	<b>Summe Einzahlungen aus der Finanzierungstätigkeit</b>	<b>0,00</b>	<b>0,00</b>	<b>0,00</b>	<b>0,00</b>	<b>0,00</b>
<b>361</b>	<b>Auszahlungen aus der Tilgung von Finanzschulden</b>	<b>536 800,00</b>	<b>522 600,00</b>	<b>547 300,00</b>	<b>510 700,00</b>	<b>483 100,00</b>
3611	Auszahlungen aus empfangenen Darlehen von öffentlichen Körperschaften und Rechtsträgern					
3612	Auszahlungen aus empfangenen Darlehen von Beteiligungen					
3613	Auszahlungen aus empfangenen Darlehen von Unternehmen und privaten Haushalten					
3614	Auszahlungen aus Finanzschulden	433 900,00	397 500,00	378 500,00	341 900,00	326 600,00
3615	Auszahlungen aus Rückzahlungen von Leasingverbindlichkeiten	102 900,00	125 100,00	168 800,00	168 800,00	156 500,00
<b>363</b>	<b>Auszahlungen infolge eines Kapitaltausches bei derivativen Finanzinstrumenten mit Grundgeschäft</b>	<b>0,00</b>	<b>0,00</b>	<b>0,00</b>	<b>0,00</b>	<b>0,00</b>
3630	Auszahlungen infolge eines Kapitaltausches bei derivativen Finanzinstrumenten mit Grundgeschäft					
<b>365</b>	<b>Auszahlungen für den Erwerb von Finanzinstrumenten</b>	<b>0,00</b>	<b>0,00</b>	<b>0,00</b>	<b>0,00</b>	<b>0,00</b>
3650	Auszahlungen für den Erwerb von Finanzinstrumenten					
<b>36</b>	<b>Summe Auszahlungen aus der Finanzierungstätigkeit</b>	<b>536 800,00</b>	<b>522 600,00</b>	<b>547 300,00</b>	<b>510 700,00</b>	<b>483 100,00</b>
<b>SA4</b>	<b>Saldo (4) Geldfluss aus der Finanzierungstätigkeit (35 – 36)</b>	<b>-536 800,00</b>	<b>-522 600,00</b>	<b>-547 300,00</b>	<b>-510 700,00</b>	<b>-483 100,00</b>
<b>SA5</b>	<b>Saldo (5) Geldfluss aus der voranschlagswirksamen Gebarung (Saldo 3 + Saldo 4)</b>	<b>-242 700,00</b>	<b>-1 274 200,00</b>	<b>-950 300,00</b>	<b>-1 129 600,00</b>	<b>-1 076 200,00</b>

MFP - Haushaltspotential (aufbauend auf der Ergebnisrechnung)



MVAG	Mittelverwendungs- und -aufbringungsgruppen	Mittelaufbringung	Mittelverwendung	Saldo
211	Erträge aus der operativen Verwaltungstätigkeit	15 211 100,00		
212	Erträge aus Transfers	1 687 300,00		
213	Finanzerträge			
<b>Summe Erträge (SU 21)</b>		16 898 400,00		
2117	Nicht finanzierungswirksame operative Erträge (Auflösung von Rückstellungen und Aktivierte Eigenleistungen)	-256 200,00		
2127	Nicht finanzierungswirksamer Transferertrag (Auflösung von Investitionszuschüssen)	-162 800,00		
2136	Sonstige nicht finanzierungswirksame Finanzerträge (Auflösung von RS Bewertung von Beteiligungen und aktiven Finanzinstrumenten)			
<b>Nicht finanzwirksame Erträge</b>		-419 000,00		
<b>Finanzwirksame Erträge</b>		16 479 400,00		
221	Personalaufwand		5 314 400,00	
222	Sachaufwand		7 262 900,00	
223	Transferaufwand		4 556 300,00	
224	Finanzaufwand		136 800,00	
<b>Summe Aufwendungen (SU 22)</b>			17 270 400,00	
2214	Nicht finanzierungswirksamer Personalaufwand (Dotierung RS für Abfertigungen, Jubiläum u. nicht konsumierte Urlaube)		-70 800,00	
2226	Nicht finanzierungswirksamer Sachaufwand (inkl. Abschreibungen, Dotierung von RS Prozess, ausstehende Rechnungen)		-1 701 300,00	
2237	Nicht finanzierungswirksamer Transferaufwand (Dotierungen von RS f. Pensionen)			
2245	Nicht finanzierungswirksamer Finanzaufwand (Wertberichtigungen zu Finanzinstrumenten, Aufwendungen aus der Bewertung von Beteiligungen)			
<b>Nicht finanzwirksame Aufwendungen</b>			-1 772 100,00	
<b>Finanzwirksame Aufwendungen</b>			15 498 300,00	
<b>Finanzwirksames Ergebnis</b>		16 479 400,00	15 498 300,00	<b>981 100,00</b>

MVAG	Mittelverwendungs- und -aufbringungsgruppen	Mittelaufbringung	Mittelverwendung	Saldo
332	Einzahlungen aus der Rückzahlung von Darlehen sowie gewährten Vorschüssen (ohne 332x mit Projektcode - Anzahlungen)	10 000,00		
1141	Vorräte ( - Veränderung)			
1142	Gegebene Anzahlungen auf Vorräte ( - Veränderung)			
1540	Passive Rechnungsabgrenzung			
	Einzahlungen der Kontengruppe 000-089, die keinem Projekt mit Projektcode 1 zugeordnet sind			
	Einzahlungen der Kontengruppe 30, die keinem Projekt mit Projektcode 1 zugeordnet sind	166 200,00		
	- Erträge der Kontogruppe 80 mit Projektcode 1			
2301	Entnahmen von Rücklagen endfälliger Darlehen (Kontengruppe 893)			
<b>Jährliche wiederkehrende Einzahlungen</b>		176 200,00		
36	Auszahlungen aus der Finanzierungstätigkeit (ohne Projektcode 1)		536 800,00	
2401	Zuweisung an Rücklagen endfälliger Darlehen (Kontengruppe 793)			
342	Auszahlungen aus der Gewährung von Darlehen sowie gewährten Vorschüssen (ohne 342x mit Projektcode - Anzahlungen)		15 000,00	
1141	Vorräte ( + Veränderung)			
1142	Gegebene Anzahlungen auf Vorräte ( + Veränderung)			
1170	Aktive Rechnungsabgrenzung			
	Auszahlungen (Investitionen) der Kontengruppe 000-083, die keinem Projekt mit Projektcode 1 zugeordnet sind		248 200,00	
<b>Jährliche wiederkehrende Auszahlungen</b>			800 000,00	
	Kontengruppe 871, KT der Ergebnisrechnung, mit Projektcode (BZ)	-300 000,00		
<b>Summe Kapitaltransfers der Ergebnisrechnung</b>		-300 000,00		
<b>H1 Jährliches Haushaltspotential (Eigenmittel)</b>		16 355 600,00	16 298 300,00	<b>57 300,00</b>
H4VJ Haushaltspotential Vorjahr (Endbestand HP-RL Vorjahr, Konto 935077 = AB)				<b>76 200,00</b>
<b>H2 verfügbares Haushaltspotential (Eigenmittel)</b>				<b>133 500,00</b>

MVAG	Mittelverwendungs- und -aufbringungsgruppen	Mittelaufbringung	Mittelverwendung	Saldo
Information 1 - Berechnung der tatsächlichen Liquidität				
im verfügbaren Haushaltspotential enthaltene Bedarfszuweisungen zur Liquiditätssteigerung aus Kontogruppe 871, KT der Ergebnisrechnung ohne Projektcode				
<b>tatsächlicher Liquiditätsbedarf ohne Rücklagenauflösung (Abgang)</b>		133 500,00		
2401	Zuweisungen an Haushaltsrücklagen (Kontengruppe 794)			
2401	Zuweisungen an Haushaltsrücklagen (Kontengruppe 795)			
<b>Jährliche Aufwände für Rücklagen</b>			0,00	
2301	Entnahmen von Haushaltsrücklagen (Kontengruppe 894)			
2301	Entnahmen von Haushaltsrücklagen (Kontengruppe 895)			
<b>Jährliche RL-Erträge f. Investitionen (finanzw.)</b>		0,00		
<b>H3 verfügbares Haushaltspotential (Eigenmittel) nach finanzwirksamen Rücklagen</b>		133 500,00	0,00	<b>133 500,00</b>
- Zuweisungen und Umbuchungen an investive Vorhaben				<b>0,00</b>
+ Rückführungen und Umbuchungen von investiven Vorhaben				<b>0,00</b>
<b>H4 kumuliertes Haushaltspotential (Eigenmittel) Endbestand</b>		133 500,00	0,00	<b>133 500,00</b>

MVAG	Mittelverwendungs- und -aufbringungsgruppen	Mittelaufbringung	Mittelverwendung	Saldo
211	Erträge aus der operativen Verwaltungstätigkeit	14 350 500,00		
212	Erträge aus Transfers	1 275 500,00		
213	Finanzerträge			
<b>Summe Erträge (SU 21)</b>		15 626 000,00		
2117	Nicht finanzierungswirksame operative Erträge (Auflösung von Rückstellungen und Aktivierte Eigenleistungen)	-600,00		
2127	Nicht finanzierungswirksamer Transferertrag (Auflösung von Investitionszuschüssen)	-161 700,00		
2136	Sonstige nicht finanzierungswirksame Finanzerträge (Auflösung von RS Bewertung von Beteiligungen und aktiven Finanzinstrumenten)			
<b>Nicht finanzwirksame Erträge</b>		-162 300,00		
<b>Finanzwirksame Erträge</b>		15 463 700,00		
221	Personalaufwand		4 988 200,00	
222	Sachaufwand		7 506 500,00	
223	Transferaufwand		4 812 500,00	
224	Finanzaufwand		124 800,00	
<b>Summe Aufwendungen (SU 22)</b>			17 432 000,00	
2214	Nicht finanzierungswirksamer Personalaufwand (Dotierung RS für Abfertigungen, Jubiläum u. nicht konsumierte Urlaube)		-114 300,00	
2226	Nicht finanzierungswirksamer Sachaufwand (inkl. Abschreibungen, Dotierung von RS Prozess, ausstehende Rechnungen)		-1 378 100,00	
2237	Nicht finanzierungswirksamer Transferaufwand (Dotierungen von RS f. Pensionen)			
2245	Nicht finanzierungswirksamer Finanzaufwand (Wertberichtigungen zu Finanzinstrumenten, Aufwendungen aus der Bewertung von Beteiligungen)			
<b>Nicht finanzwirksame Aufwendungen</b>			-1 492 400,00	
<b>Finanzwirksame Aufwendungen</b>			15 939 600,00	
<b>Finanzwirksames Ergebnis</b>		15 463 700,00	15 939 600,00	<b>-475 900,00</b>



MVAG	Mittelverwendungs- und -aufbringungsgruppen	Mittelaufbringung	Mittelverwendung	Saldo
332	Einzahlungen aus der Rückzahlung von Darlehen sowie gewährten Vorschüssen (ohne 332x mit Projektcode - Anzahlungen)	10 000,00		
1141	Vorräte ( - Veränderung)			
1142	Gegebene Anzahlungen auf Vorräte ( - Veränderung)			
1540	Passive Rechnungsabgrenzung			
	Einzahlungen der Kontengruppe 000-089, die keinem Projekt mit Projektcode 1 zugeordnet sind			
	Einzahlungen der Kontengruppe 30, die keinem Projekt mit Projektcode 1 zugeordnet sind	165 200,00		
	- Erträge der Kontogruppe 80 mit Projektcode 1			
2301	Entnahmen von Rücklagen endfälliger Darlehen (Kontengruppe 893)			
<b>Jährliche wiederkehrende Einzahlungen</b>		175 200,00		
36	Auszahlungen aus der Finanzierungstätigkeit (ohne Projektcode 1)		522 600,00	
2401	Zuweisung an Rücklagen endfälliger Darlehen (Kontengruppe 793)			
342	Auszahlungen aus der Gewährung von Darlehen sowie gewährten Vorschüssen (ohne 342x mit Projektcode - Anzahlungen)		15 000,00	
1141	Vorräte ( + Veränderung)			
1142	Gegebene Anzahlungen auf Vorräte ( + Veränderung)			
1170	Aktive Rechnungsabgrenzung			
	Auszahlungen (Investitionen) der Kontengruppe 000-083, die keinem Projekt mit Projektcode 1 zugeordnet sind		205 900,00	
<b>Jährliche wiederkehrende Auszahlungen</b>			743 500,00	
	Kontengruppe 871, KT der Ergebnisrechnung, mit Projektcode (BZ)	-230 000,00		
<b>Summe Kapitaltransfers der Ergebnisrechnung</b>		-230 000,00		
<b>H1 Jährliches Haushaltspotential (Eigenmittel)</b>		15 408 900,00	16 683 100,00	<b>-1 274 200,00</b>
H4VJ Haushaltspotential Vorjahr (Endbestand HP-RL Vorjahr, Konto 935077 = AB)				<b>133 500,00</b>
<b>H2 verfügbares Haushaltspotential (Eigenmittel)</b>				<b>-1 140 700,00</b>

MVAG	Mittelverwendungs- und -aufbringungsgruppen	Mittelaufbringung	Mittelverwendung	Saldo
Information 1 - Berechnung der tatsächlichen Liquidität				
im verfügbaren Haushaltspotential enthaltene Bedarfszuweisungen zur Liquiditätssteigerung aus Kontogruppe 871, KT der Ergebnisrechnung ohne Projektcode				
<b>tatsächlicher Liquiditätsbedarf ohne Rücklagenauflösung (Abgang)</b>		-1 140 700,00		
2401	Zuweisungen an Haushaltsrücklagen (Kontengruppe 794)			
2401	Zuweisungen an Haushaltsrücklagen (Kontengruppe 795)			
<b>Jährliche Aufwände für Rücklagen</b>			0,00	
2301	Entnahmen von Haushaltsrücklagen (Kontengruppe 894)			
2301	Entnahmen von Haushaltsrücklagen (Kontengruppe 895)			
<b>Jährliche RL-Erträge f. Investitionen (finanzw.)</b>		0,00		
<b>H3 verfügbares Haushaltspotential (Eigenmittel) nach finanzwirksamen Rücklagen</b>		-1 140 700,00	0,00	<b>-1 140 700,00</b>
- Zuweisungen und Umbuchungen an investive Vorhaben				<b>0,00</b>
+ Rückführungen und Umbuchungen von investiven Vorhaben				<b>0,00</b>
<b>H4 kumuliertes Haushaltspotential (Eigenmittel) Endbestand</b>		-1 140 700,00	0,00	<b>-1 140 700,00</b>

MVAG	Mittelverwendungs- und -aufbringungsgruppen	Mittelaufbringung	Mittelverwendung	Saldo
211	Erträge aus der operativen Verwaltungstätigkeit	14 695 300,00		
212	Erträge aus Transfers	1 277 300,00		
213	Finanzerträge			
<b>Summe Erträge (SU 21)</b>		15 972 600,00		
2117	Nicht finanzierungswirksame operative Erträge (Auflösung von Rückstellungen und Aktivierte Eigenleistungen)	-600,00		
2127	Nicht finanzierungswirksamer Transferertrag (Auflösung von Investitionszuschüssen)	-160 000,00		
2136	Sonstige nicht finanzierungswirksame Finanzerträge (Auflösung von RS Bewertung von Beteiligungen und aktiven Finanzinstrumenten)			
<b>Nicht finanzwirksame Erträge</b>		-160 600,00		
<b>Finanzwirksame Erträge</b>		15 812 000,00		
221	Personalaufwand		5 089 900,00	
222	Sachaufwand		7 160 700,00	
223	Transferaufwand		5 076 100,00	
224	Finanzaufwand		115 300,00	
<b>Summe Aufwendungen (SU 22)</b>			17 442 000,00	
2214	Nicht finanzierungswirksamer Personalaufwand (Dotierung RS für Abfertigungen, Jubiläum u. nicht konsumierte Urlaube)		-115 300,00	
2226	Nicht finanzierungswirksamer Sachaufwand (inkl. Abschreibungen, Dotierung von RS Prozess, ausstehende Rechnungen)		-1 336 300,00	
2237	Nicht finanzierungswirksamer Transferaufwand (Dotierungen von RS f. Pensionen)			
2245	Nicht finanzierungswirksamer Finanzaufwand (Wertberichtigungen zu Finanzinstrumenten, Aufwendungen aus der Bewertung von Beteiligungen)			
<b>Nicht finanzwirksame Aufwendungen</b>			-1 451 600,00	
<b>Finanzwirksame Aufwendungen</b>			15 990 400,00	
<b>Finanzwirksames Ergebnis</b>		15 812 000,00	15 990 400,00	<b>-178 400,00</b>

MVAG	Mittelverwendungs- und -aufbringungsgruppen	Mittelaufbringung	Mittelverwendung	Saldo
332	Einzahlungen aus der Rückzahlung von Darlehen sowie gewährten Vorschüssen (ohne 332x mit Projektcode - Anzahlungen)	10 000,00		
1141	Vorräte ( - Veränderung)			
1142	Gegebene Anzahlungen auf Vorräte ( - Veränderung)			
1540	Passive Rechnungsabgrenzung			
	Einzahlungen der Kontengruppe 000-089, die keinem Projekt mit Projektcode 1 zugeordnet sind			
	Einzahlungen der Kontengruppe 30, die keinem Projekt mit Projektcode 1 zugeordnet sind	164 500,00		
	- Erträge der Kontogruppe 80 mit Projektcode 1			
2301	Entnahmen von Rücklagen endfälliger Darlehen (Kontengruppe 893)			
<b>Jährliche wiederkehrende Einzahlungen</b>		174 500,00		
36	Auszahlungen aus der Finanzierungstätigkeit (ohne Projektcode 1)		547 300,00	
2401	Zuweisung an Rücklagen endfälliger Darlehen (Kontengruppe 793)			
342	Auszahlungen aus der Gewährung von Darlehen sowie gewährten Vorschüssen (ohne 342x mit Projektcode - Anzahlungen)		15 000,00	
1141	Vorräte ( + Veränderung)			
1142	Gegebene Anzahlungen auf Vorräte ( + Veränderung)			
1170	Aktive Rechnungsabgrenzung			
	Auszahlungen (Investitionen) der Kontengruppe 000-083, die keinem Projekt mit Projektcode 1 zugeordnet sind		109 100,00	
<b>Jährliche wiederkehrende Auszahlungen</b>			671 400,00	
	Kontengruppe 871, KT der Ergebnisrechnung, mit Projektcode (BZ)	-270 000,00		
<b>Summe Kapitaltransfers der Ergebnisrechnung</b>		-270 000,00		
<b>H1 Jährliches Haushaltspotential (Eigenmittel)</b>		15 716 500,00	16 661 800,00	<b>-945 300,00</b>
H4VJ Haushaltspotential Vorjahr (Endbestand HP-RL Vorjahr, Konto 935077 = AB)				<b>-1 140 700,00</b>
<b>H2 verfügbares Haushaltspotential (Eigenmittel)</b>				<b>-2 086 000,00</b>

MVAG	Mittelverwendungs- und -aufbringungsgruppen	Mittelaufbringung	Mittelverwendung	Saldo
Information 1 - Berechnung der tatsächlichen Liquidität				
im verfügbaren Haushaltspotential enthaltene Bedarfszuweisungen zur Liquiditätssteigerung aus Kontogruppe 871, KT der Ergebnisrechnung ohne Projektcode				
<b>tatsächlicher Liquiditätsbedarf ohne Rücklagenauflösung (Abgang)</b>		-2 086 000,00		
2401	Zuweisungen an Haushaltsrücklagen (Kontengruppe 794)			
2401	Zuweisungen an Haushaltsrücklagen (Kontengruppe 795)			
<b>Jährliche Aufwände für Rücklagen</b>			0,00	
2301	Entnahmen von Haushaltsrücklagen (Kontengruppe 894)			
2301	Entnahmen von Haushaltsrücklagen (Kontengruppe 895)			
<b>Jährliche RL-Erträge f. Investitionen (finanzw.)</b>		0,00		
<b>H3 verfügbares Haushaltspotential (Eigenmittel) nach finanzwirksamen Rücklagen</b>		-2 086 000,00	0,00	<b>-2 086 000,00</b>
- Zuweisungen und Umbuchungen an investive Vorhaben				<b>0,00</b>
+ Rückführungen und Umbuchungen von investiven Vorhaben				<b>0,00</b>
<b>H4 kumuliertes Haushaltspotential (Eigenmittel) Endbestand</b>		-2 086 000,00	0,00	<b>-2 086 000,00</b>

MVAG	Mittelverwendungs- und -aufbringungsgruppen	Mittelaufbringung	Mittelverwendung	Saldo
211	Erträge aus der operativen Verwaltungstätigkeit	15 161 200,00		
212	Erträge aus Transfers	1 326 100,00		
213	Finanzerträge			
<b>Summe Erträge (SU 21)</b>		16 487 300,00		
2117	Nicht finanzierungswirksame operative Erträge (Auflösung von Rückstellungen und Aktivierte Eigenleistungen)	-600,00		
2127	Nicht finanzierungswirksamer Transferertrag (Auflösung von Investitionszuschüssen)	-159 300,00		
2136	Sonstige nicht finanzierungswirksame Finanzerträge (Auflösung von RS Bewertung von Beteiligungen und aktiven Finanzinstrumenten)			
<b>Nicht finanzwirksame Erträge</b>		-159 900,00		
<b>Finanzwirksame Erträge</b>		16 327 400,00		
221	Personalaufwand		5 172 100,00	
222	Sachaufwand		7 220 700,00	
223	Transferaufwand		5 359 100,00	
224	Finanzaufwand		105 700,00	
<b>Summe Aufwendungen (SU 22)</b>			17 857 600,00	
2214	Nicht finanzierungswirksamer Personalaufwand (Dotierung RS für Abfertigungen, Jubiläum u. nicht konsumierte Urlaube)			
2226	Nicht finanzierungswirksamer Sachaufwand (inkl. Abschreibungen, Dotierung von RS Prozess, ausstehende Rechnungen)		-1 306 800,00	
2237	Nicht finanzierungswirksamer Transferaufwand (Dotierungen von RS f. Pensionen)			
2245	Nicht finanzierungswirksamer Finanzaufwand (Wertberichtigungen zu Finanzinstrumenten, Aufwendungen aus der Bewertung von Beteiligungen)			
<b>Nicht finanzwirksame Aufwendungen</b>			-1 306 800,00	
<b>Finanzwirksame Aufwendungen</b>			16 550 800,00	
<b>Finanzwirksames Ergebnis</b>		16 327 400,00	16 550 800,00	<b>-223 400,00</b>

MVAG	Mittelverwendungs- und -aufbringungsgruppen	Mittelaufbringung	Mittelverwendung	Saldo
332	Einzahlungen aus der Rückzahlung von Darlehen sowie gewährten Vorschüssen (ohne 332x mit Projektcode - Anzahlungen)	10 000,00		
1141	Vorräte ( - Veränderung)			
1142	Gegebene Anzahlungen auf Vorräte ( - Veränderung)			
1540	Passive Rechnungsabgrenzung			
	Einzahlungen der Kontengruppe 000-089, die keinem Projekt mit Projektcode 1 zugeordnet sind			
	Einzahlungen der Kontengruppe 30, die keinem Projekt mit Projektcode 1 zugeordnet sind	63 800,00		
	- Erträge der Kontogruppe 80 mit Projektcode 1			
2301	Entnahmen von Rücklagen endfälliger Darlehen (Kontengruppe 893)			
<b>Jährliche wiederkehrende Einzahlungen</b>		73 800,00		
36	Auszahlungen aus der Finanzierungstätigkeit (ohne Projektcode 1)		510 700,00	
2401	Zuweisung an Rücklagen endfälliger Darlehen (Kontengruppe 793)			
342	Auszahlungen aus der Gewährung von Darlehen sowie gewährten Vorschüssen (ohne 342x mit Projektcode - Anzahlungen)		15 000,00	
1141	Vorräte ( + Veränderung)			
1142	Gegebene Anzahlungen auf Vorräte ( + Veränderung)			
1170	Aktive Rechnungsabgrenzung			
	Auszahlungen (Investitionen) der Kontengruppe 000-083, die keinem Projekt mit Projektcode 1 zugeordnet sind		149 300,00	
<b>Jährliche wiederkehrende Auszahlungen</b>			675 000,00	
	Kontengruppe 871, KT der Ergebnisrechnung, mit Projektcode (BZ)	-300 000,00		
<b>Summe Kapitaltransfers der Ergebnisrechnung</b>		-300 000,00		
<b>H1 Jährliches Haushaltspotential (Eigenmittel)</b>		16 101 200,00	17 225 800,00	<b>-1 124 600,00</b>
H4VJ Haushaltspotential Vorjahr (Endbestand HP-RL Vorjahr, Konto 935077 = AB)				<b>-2 086 000,00</b>
<b>H2 verfügbares Haushaltspotential (Eigenmittel)</b>				<b>-3 210 600,00</b>

MVAG	Mittelverwendungs- und -aufbringungsgruppen	Mittelaufbringung	Mittelverwendung	Saldo
Information 1 - Berechnung der tatsächlichen Liquidität				
im verfügbaren Haushaltspotential enthaltene Bedarfszuweisungen zur Liquiditätssteigerung aus Kontogruppe 871, KT der Ergebnisrechnung ohne Projektcode				
<b>tatsächlicher Liquiditätsbedarf ohne Rücklagenauflösung (Abgang)</b>		-3 210 600,00		
2401	Zuweisungen an Haushaltsrücklagen (Kontengruppe 794)			
2401	Zuweisungen an Haushaltsrücklagen (Kontengruppe 795)			
<b>Jährliche Aufwände für Rücklagen</b>			0,00	
2301	Entnahmen von Haushaltsrücklagen (Kontengruppe 894)			
2301	Entnahmen von Haushaltsrücklagen (Kontengruppe 895)			
<b>Jährliche RL-Erträge f. Investitionen (finanzw.)</b>		0,00		
<b>H3 verfügbares Haushaltspotential (Eigenmittel) nach finanzwirksamen Rücklagen</b>		-3 210 600,00	0,00	<b>-3 210 600,00</b>
- Zuweisungen und Umbuchungen an investive Vorhaben				<b>0,00</b>
+ Rückführungen und Umbuchungen von investiven Vorhaben				<b>0,00</b>
<b>H4 kumuliertes Haushaltspotential (Eigenmittel) Endbestand</b>		-3 210 600,00	0,00	<b>-3 210 600,00</b>



MVAG	Mittelverwendungs- und -aufbringungsgruppen	Mittelaufbringung	Mittelverwendung	Saldo
211	Erträge aus der operativen Verwaltungstätigkeit	15 440 700,00		
212	Erträge aus Transfers	1 324 200,00		
213	Finanzerträge			
<b>Summe Erträge (SU 21)</b>		16 764 900,00		
2117	Nicht finanzierungswirksame operative Erträge (Auflösung von Rückstellungen und Aktivierte Eigenleistungen)	-600,00		
2127	Nicht finanzierungswirksamer Transferertrag (Auflösung von Investitionszuschüssen)	-157 800,00		
2136	Sonstige nicht finanzierungswirksame Finanzerträge (Auflösung von RS Bewertung von Beteiligungen und aktiven Finanzinstrumenten)			
<b>Nicht finanzwirksame Erträge</b>		-158 400,00		
<b>Finanzwirksame Erträge</b>		16 606 500,00		
221	Personalaufwand		5 176 400,00	
222	Sachaufwand		7 199 200,00	
223	Transferaufwand		5 659 500,00	
224	Finanzaufwand		89 300,00	
<b>Summe Aufwendungen (SU 22)</b>			18 124 400,00	
2214	Nicht finanzierungswirksamer Personalaufwand (Dotierung RS für Abfertigungen, Jubiläum u. nicht konsumierte Urlaube)			
2226	Nicht finanzierungswirksamer Sachaufwand (inkl. Abschreibungen, Dotierung von RS Prozess, ausstehende Rechnungen)		-1 292 500,00	
2237	Nicht finanzierungswirksamer Transferaufwand (Dotierungen von RS f. Pensionen)			
2245	Nicht finanzierungswirksamer Finanzaufwand (Wertberichtigungen zu Finanzinstrumenten, Aufwendungen aus der Bewertung von Beteiligungen)			
<b>Nicht finanzwirksame Aufwendungen</b>			-1 292 500,00	
<b>Finanzwirksame Aufwendungen</b>			16 831 900,00	
<b>Finanzwirksames Ergebnis</b>		16 606 500,00	16 831 900,00	<b>-225 400,00</b>

MVAG	Mittelverwendungs- und -aufbringungsgruppen	Mittelaufbringung	Mittelverwendung	Saldo
332	Einzahlungen aus der Rückzahlung von Darlehen sowie gewährten Vorschüssen (ohne 332x mit Projektcode - Anzahlungen)	10 000,00		
1141	Vorräte ( - Veränderung)			
1142	Gegebene Anzahlungen auf Vorräte ( - Veränderung)			
1540	Passive Rechnungsabgrenzung			
	Einzahlungen der Kontengruppe 000-089, die keinem Projekt mit Projektcode 1 zugeordnet sind			
	Einzahlungen der Kontengruppe 30, die keinem Projekt mit Projektcode 1 zugeordnet sind	63 000,00		
	- Erträge der Kontogruppe 80 mit Projektcode 1			
2301	Entnahmen von Rücklagen endfälliger Darlehen (Kontengruppe 893)			
<b>Jährliche wiederkehrende Einzahlungen</b>		73 000,00		
36	Auszahlungen aus der Finanzierungstätigkeit (ohne Projektcode 1)		483 100,00	
2401	Zuweisung an Rücklagen endfälliger Darlehen (Kontengruppe 793)			
342	Auszahlungen aus der Gewährung von Darlehen sowie gewährten Vorschüssen (ohne 342x mit Projektcode - Anzahlungen)		15 000,00	
1141	Vorräte ( + Veränderung)			
1142	Gegebene Anzahlungen auf Vorräte ( + Veränderung)			
1170	Aktive Rechnungsabgrenzung			
	Auszahlungen (Investitionen) der Kontengruppe 000-083, die keinem Projekt mit Projektcode 1 zugeordnet sind		110 900,00	
<b>Jährliche wiederkehrende Auszahlungen</b>			609 000,00	
	Kontengruppe 871, KT der Ergebnisrechnung, mit Projektcode (BZ)	-300 000,00		
<b>Summe Kapitaltransfers der Ergebnisrechnung</b>		-300 000,00		
<b>H1 Jährliches Haushaltspotential (Eigenmittel)</b>		16 379 500,00	17 440 900,00	<b>-1 061 400,00</b>
H4VJ Haushaltspotential Vorjahr (Endbestand HP-RL Vorjahr, Konto 935077 = AB)				<b>-3 210 600,00</b>
<b>H2 verfügbares Haushaltspotential (Eigenmittel)</b>				<b>-4 272 000,00</b>

MVAG	Mittelverwendungs- und -aufbringungsgruppen	Mittelaufbringung	Mittelverwendung	Saldo
Information 1 - Berechnung der tatsächlichen Liquidität				
im verfügbaren Haushaltspotential enthaltene Bedarfszuweisungen zur Liquiditätssteigerung aus Kontogruppe 871, KT der Ergebnisrechnung ohne Projektcode				
<b>tatsächlicher Liquiditätsbedarf ohne Rücklagenauflösung (Abgang)</b>		-4 272 000,00		
2401	Zuweisungen an Haushaltsrücklagen (Kontengruppe 794)			
2401	Zuweisungen an Haushaltsrücklagen (Kontengruppe 795)			
<b>Jährliche Aufwände für Rücklagen</b>			0,00	
2301	Entnahmen von Haushaltsrücklagen (Kontengruppe 894)			
2301	Entnahmen von Haushaltsrücklagen (Kontengruppe 895)			
<b>Jährliche RL-Erträge f. Investitionen (finanzw.)</b>		0,00		
<b>H3 verfügbares Haushaltspotential (Eigenmittel) nach finanzwirksamen Rücklagen</b>		-4 272 000,00	0,00	<b>-4 272 000,00</b>
- Zuweisungen und Umbuchungen an investive Vorhaben				<b>0,00</b>
+ Rückführungen und Umbuchungen von investiven Vorhaben				<b>0,00</b>
<b>H4 kumuliertes Haushaltspotential (Eigenmittel) Endbestand</b>		-4 272 000,00	0,00	<b>-4 272 000,00</b>



MFP - Schuldenentwicklung



Bezeichnung	VA 2026	Plan 2027	Plan 2028	Plan 2029	Plan 2030
<b>Gesamte Schulden</b>					
Buchwert 01.01.	4.837.300	4.403.400	4.005.900	3.627.400	3.285.500
Zugang					
Tilgung	433.900	397.500	378.500	341.900	326.600
<b>Buchwert 31.12.</b>	<b>4.403.400</b>	<b>4.005.900</b>	<b>3.627.400</b>	<b>3.285.500</b>	<b>2.958.900</b>
Zinsen	126.800	114.600	104.900	95.100	88.300
Ersätze					
<b>Gesamt-Schuldendienst</b>	<b>560.700</b>	<b>512.100</b>	<b>483.400</b>	<b>437.000</b>	<b>414.900</b>
<b>nicht Maastricht-relevante Schulden</b>					
Buchwert 01.01.	3.099.100	2.876.200	2.665.300	2.460.500	2.263.000
Zugang					
Tilgung	222.900	210.900	204.800	197.500	184.400
<b>Buchwert 31.12.</b>	<b>2.876.200</b>	<b>2.665.300</b>	<b>2.460.500</b>	<b>2.263.000</b>	<b>2.078.600</b>
Zinsen	86.500	79.400	72.200	66.600	63.300
Ersätze					
<b>Gesamt-Schuldendienst</b>	<b>309.400</b>	<b>290.300</b>	<b>277.000</b>	<b>264.100</b>	<b>247.700</b>
<b>Maastricht-relevante Schulden</b>					
Buchwert 01.01.	1.738.200	1.527.200	1.340.600	1.166.900	1.022.500
Zugang					
Tilgung	211.000	186.600	173.700	144.400	142.200
<b>Buchwert 31.12.</b>	<b>1.527.200</b>	<b>1.340.600</b>	<b>1.166.900</b>	<b>1.022.500</b>	<b>880.300</b>
Zinsen	40.300	35.200	32.700	28.500	25.000
Ersätze					
<b>Gesamt-Schuldendienst</b>	<b>251.300</b>	<b>221.800</b>	<b>206.400</b>	<b>172.900</b>	<b>167.200</b>





Seite	Inhalt
3	Vorbericht
17	Ergebnishaushalt Gesamt 1. Ebene (Anlage 1a) - interne Vergütungen enthalten
21	Finanzierungshaushalt Gesamt 1. Ebene (Anlage 1b) - interne Vergütungen enthalten
25	Ergebnishaushalt Gesamt 1. und 2. Ebene (Anlage 1a) - interne Vergütungen enthalten
29	Finanzierungshaushalt Gesamt 1. und 2. Ebene (Anlage 1b) - interne Vergütungen enthalten
35	Ergebnishaushalt Bereichsbudget 1. und 2. Ebene (Anlage 1a)
57	Finanzierungshaushalt Bereichsbudget 1. und 2. Ebene (Anlage 1b)
99	Ergebnis- und Finanzierungsvoranschlag Detailnachweis
197	Haushaltspotential (aufbauend auf der Ergebnisrechnung)
203	Nachweis der Investitionstätigkeit
209	Nachweis der sonstigen Investitionen (nur VC 2)
215	Dienstpostenplan
219	Personaldaten iSd ÖStp (Anlage 4)
225	Querschnitt (Anlage 5b)
229	Nachweis über Transferzahlungen (Anlage 6a)
235	Nachweis über Haushaltsrücklagen und Zahlungsmittelreserven (Anlage 6b)
239	Einzelnachweis über Finanzschulden und Schuldendienst (Anlage 6c)
249	Nachweis über haushaltsinterne Vergütungen (Anlage 6f)
253	Leasingspiegel (Anlage 6i)
257	Rückstellungsspiegel (Anlage 6q)
261	Nachweis Vermögen mit abgeänderter Nutzungsdauer
265	MFP - Ergebnishaushalt Gesamt 1. Ebene - interne Vergütungen enthalten
269	MFP - Finanzierungshaushalt Gesamt 1. Ebene - interne Vergütungen enthalten
273	MFP - Ergebnishaushalt Gesamt 1. und 2. Ebene - interne Vergütungen enthalten
277	MFP - Finanzierungshaushalt Gesamt 1. und 2. Ebene - interne Vergütungen enthalten
283	MFP - Haushaltspotential (aufbauend auf der Ergebnisrechnung)
301	MFP - Schuldenentwicklung