

Marktgemeinde Breitenfurt

# 1. Nachtragsvoranschlag 2025



Vorbericht



# **Vorbericht zum 1. Nachtragsvoranschlag 2025**

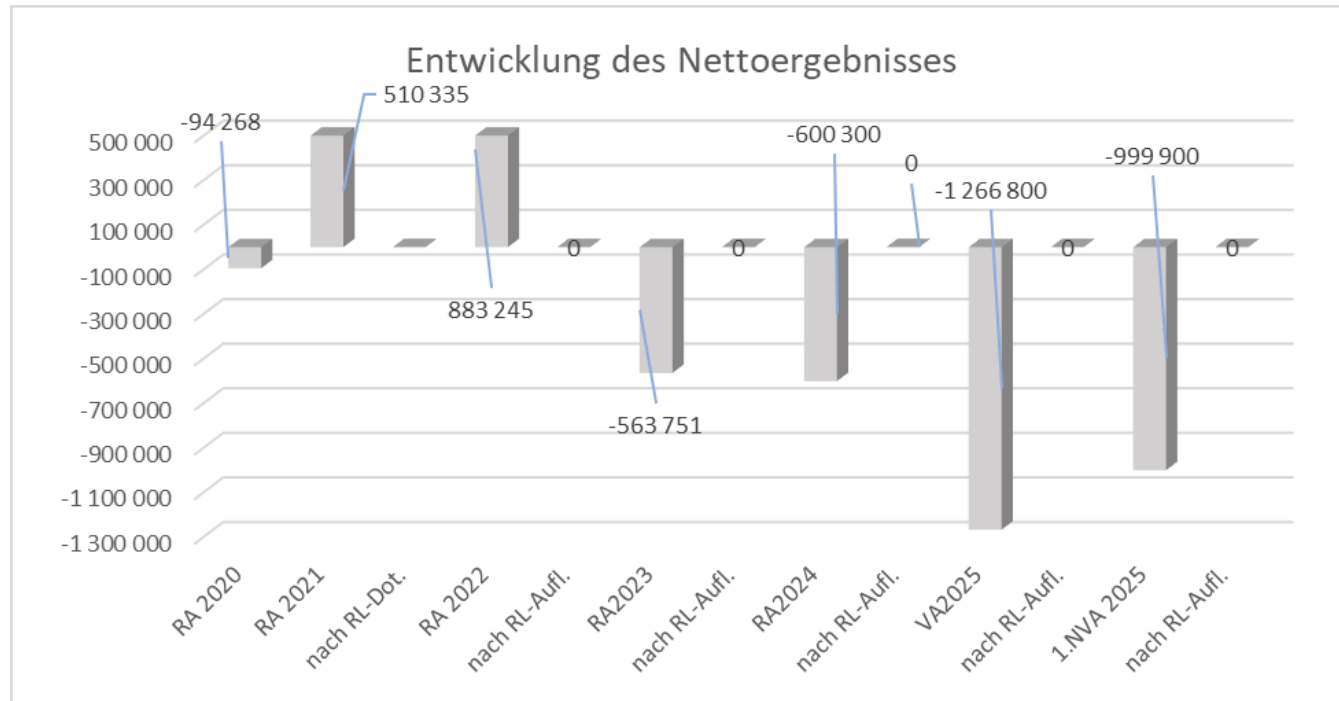
## **gemäß § 3 der NÖ Gemeindehaushaltsverordnung (NÖ GHVO)**

Aufgrund der mittelfristig negativen Entwicklungen wurde die Marktgemeinde Breitenfurt seitens des Amtes der Niederösterreichischen Landesregierung aufgefordert, ein Haushaltskonsolidierungskonzept, welches den Zeitraum der mittelfristigen Finanzplanung zu umfassen hat, zu erstellen.

Dieses wird – in Abstimmung mit dem Amt - im Zuge der Erstellung des Voranschlages 2026 erfolgen. Als erster Schritt wurde nun ein Nachtragsvoranschlag für das Jahr 2025 als Basis dafür erarbeitet.

Der Mittelfristige Finanzplan wird dann zusammen mit dem Voranschlag 2026 als Teil des Haushaltskonsolidierungskonzepts angepasst werden.

## Entwicklung des Nettoergebnisses

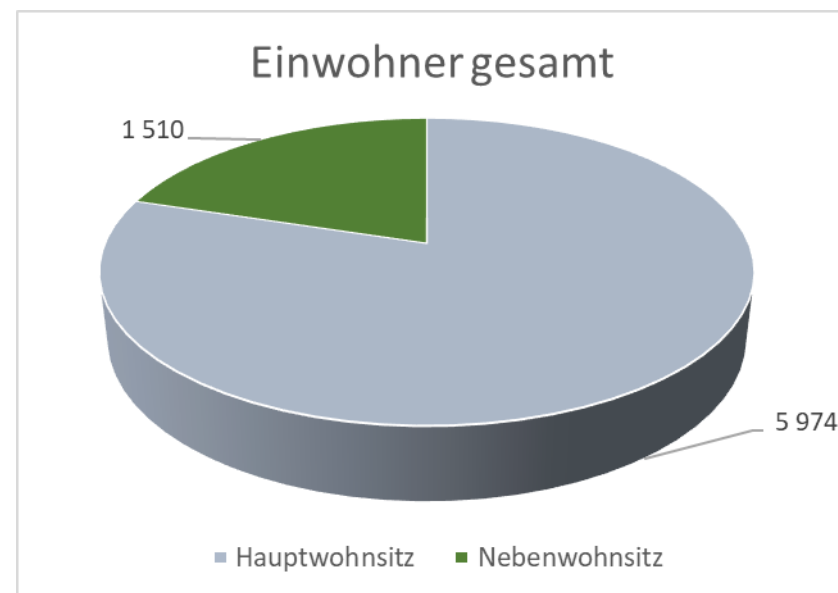
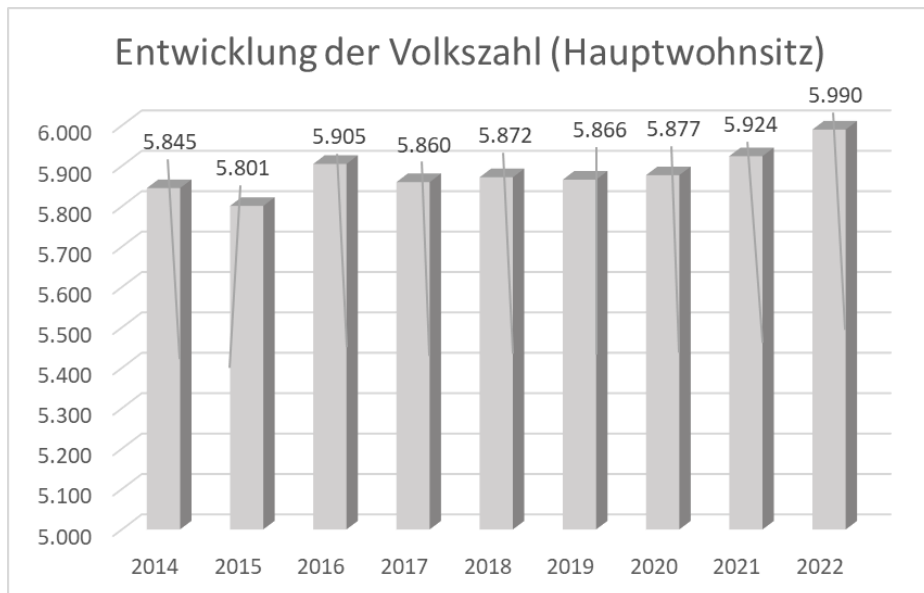


### Erläuterung:

Beim Nettoergebnis handelt es sich um das Ergebnis des Ergebnisvoranschlags, das erstmals für das Haushaltsjahr 2020 auszuweisen war.

Ein negatives Nettoergebnis bedeutet, dass die Aufwendungen für die kommunalen Leistungen, in denen allerdings auch der Werteverzehr des Anlagevermögens (Abschreibungen) enthalten ist, nicht zur Gänze durch Erträge abgedeckt sind. Durch Einsparungen konnte das Nettoergebnis im NVA um über € 260.000,-- verbessert werden.

## Entwicklung der Volkszahl gemäß § 10 Abs. 7 FAG 2017, BGBl. I Nr. 116/2016 in der Fassung BGBl. I Nr. 106/2018



### Erläuterung:

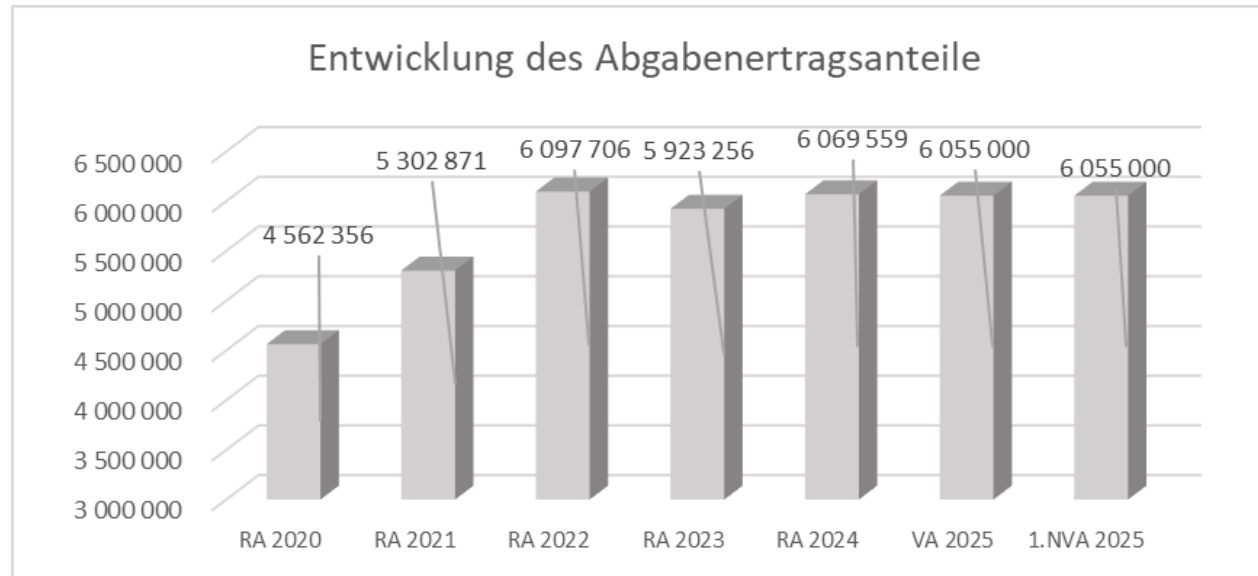
Die Volkszahl gemäß § 10 Abs. 7 FAG 2017 wird jährlich von der Bundesanstalt Statistik Austria zum Stichtag 31. Oktober festgestellt und wirkt mit dem Beginn des übernächsten Kalenderjahres. Sie dient für die Berechnung der Abgabenertragsanteile und darf nicht automatisch mit der Volkszahl für die Berechnung der Gemeinderatsmandate verwechselt werden.

Eine Erhöhung bzw. Verminderung der Volkszahl (jährlich) ist ein wesentlicher Indikator für die Berechnung der Abgabenertragsanteile.

### Begründung durch die Gemeinde:

Breitenfurt ist eine Wohngemeinde mit hauptsächlich Einfamilienhäusern. Die Zahl der Hauptwohnsitzer ist zuletzt leicht gesunken.

## Entwicklung der Abgabenertragsanteile



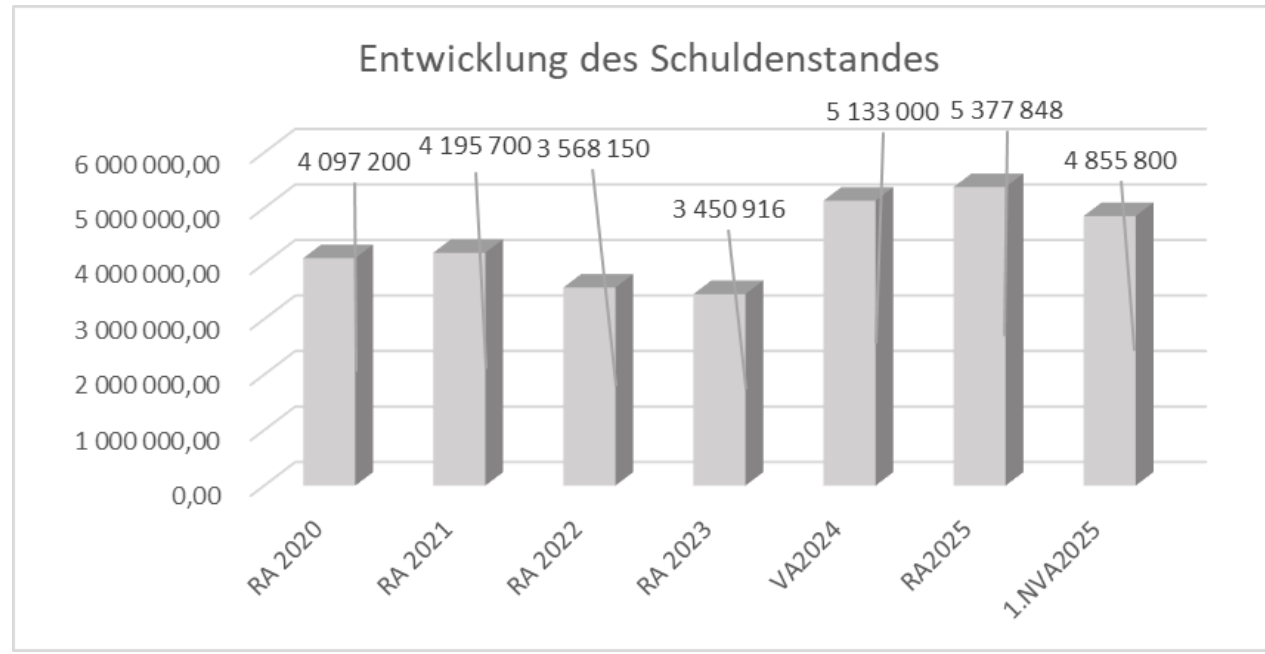
### Erläuterung:

Die Gebietskörperschaften (Bund, Länder und Gemeinden) erhalten auf Basis des aktuellen Finanzausgleichs aus den gemeinschaftlichen Bundesabgaben (z.B. Umsatzsteuer, Körperschaftssteuer, Lohnsteuer, Versicherungssteuer, Mineralölsteuer, Normverbrauchsabgabe, Tabaksteuer udgl.) entsprechende Anteile. Im Bereich der Gemeinden spielen dabei die Volkszahl und der abgestufte Bevölkerungsschlüssel eine besondere Rolle. Die sogenannten „Abgabenertragsanteile“ bilden in den meisten Gemeinden die wichtigste Einnahmequelle.

Ein Steigen der Abgabenertragsanteile weist auch auf eine Erhöhung der Volkszahl hin.



## Entwicklung des Schuldenstandes



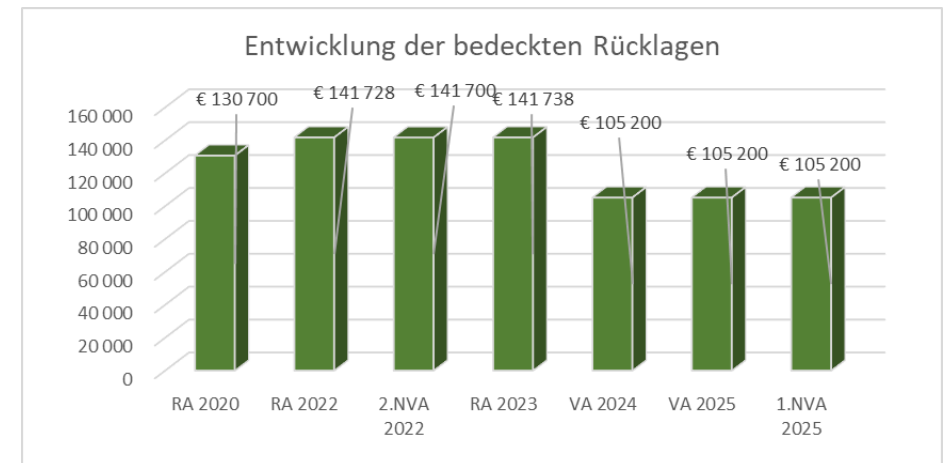
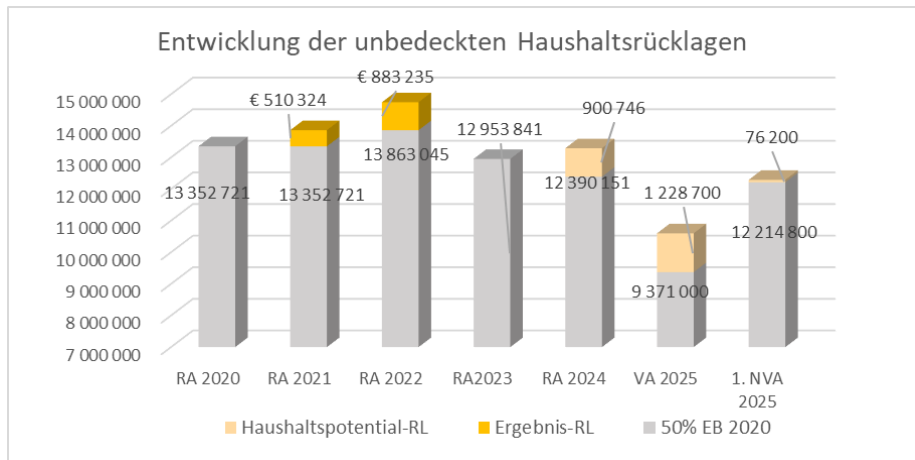
### Erläuterung:

Die Entwicklung des Schuldenstandes zeigt auf, inwieweit der Schuldenstand über die Jahre erhöht oder reduziert wird.

### Begründung durch die Gemeinde:

2025 sind keine weiteren Darlehensaufnahmen geplant. Für das Projekt „Kanal Hochrotherd“ ist die Finanzierung aus einem bereits 2024 aufgenommenen Darlehen und den Anschlussgebühren vorgesehen. Durch Tilgungen wird sich der Schuldenstand zum Jahresende 2025 reduzieren.

## Entwicklung der Rücklagen



### Erläuterung:

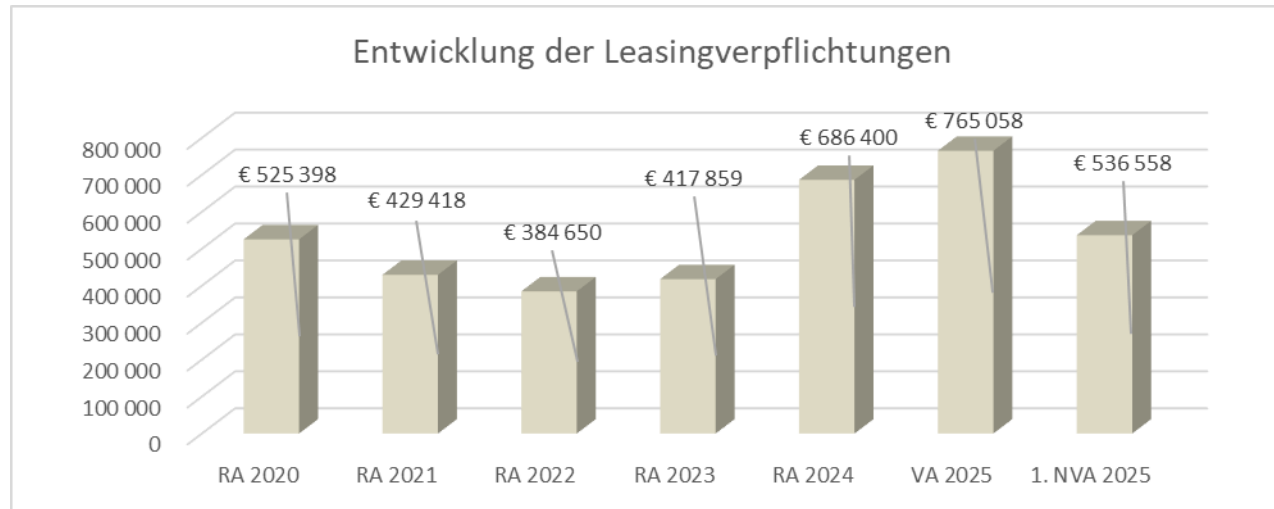
Die Entwicklung der Rücklagen zeigt an, inwieweit Rücklagen vorhanden sind und ob Rücklagen aufgebaut bzw. aufgebraucht werden.

- Graue Balken sind Rücklagen ohne Zahlungsmittelreserve.
- Grüne Balken sind Rücklagen mit Zahlungsmittelreserve.

### Begründung durch die Gemeinde:

Der 1. NVA 2025 zeigt zum Jahresabschluss auf Grund der sparsameren Gebarung ein geringeres Entnahmeerfordernis aus der Eröffnungsbilanzrücklage woraus sich der höhere Rücklagenstand ergibt.

## Entwicklung der Leasingverpflichtungen



### Erläuterung:

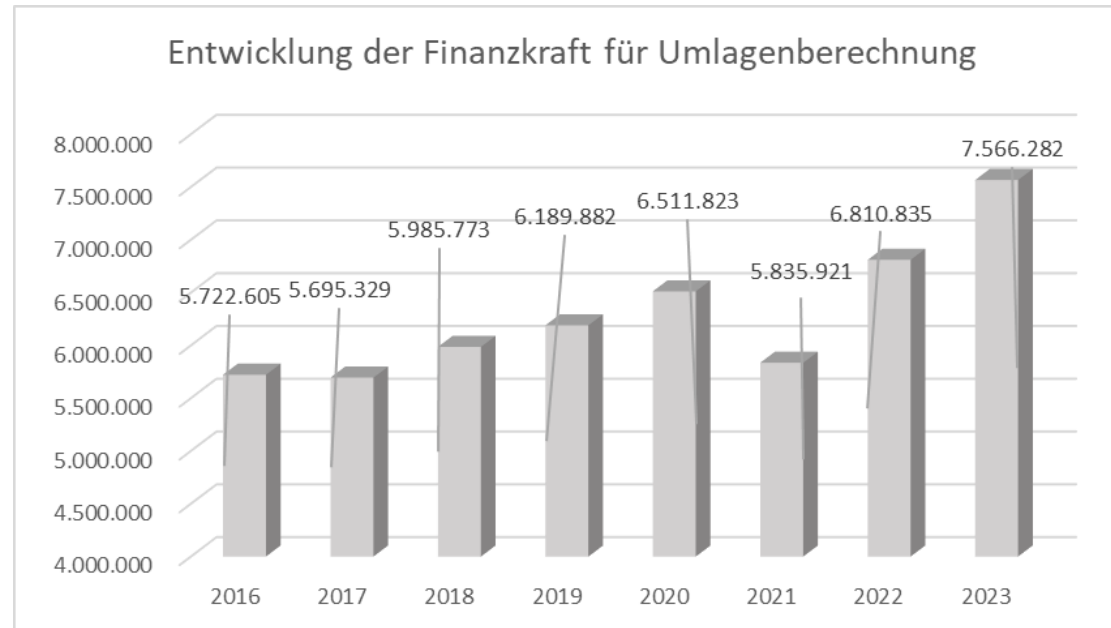
Bei den Leasingverpflichtungen handelt es sich nicht um Finanzschulden (z.B. Darlehen), sondern um Verwaltungsschulden. Unabhängig davon stellen Leasingverbindlichkeiten Leistungsverpflichtungen für die Gemeinden dar und sind daher bei einer allfälligen Finanzlagenberechnung entsprechend zu berücksichtigen.

Die Leasingverpflichtungen sind mit Beginn des Jahres 2020 in einer eigenen Anlage gemäß VRV 2015 festzuhalten.

### Begründung durch die Gemeinde:

Auf Grund von Einsparungsmaßnahmen werden geplante Anschaffungen nicht getätigt. Dadurch ergibt sich die Differenz in den Leasingverpflichtungen zwischen VA 2025 und 1. NVA 2025.

## Entwicklung der Finanzkraft für die Umlagenberechnung



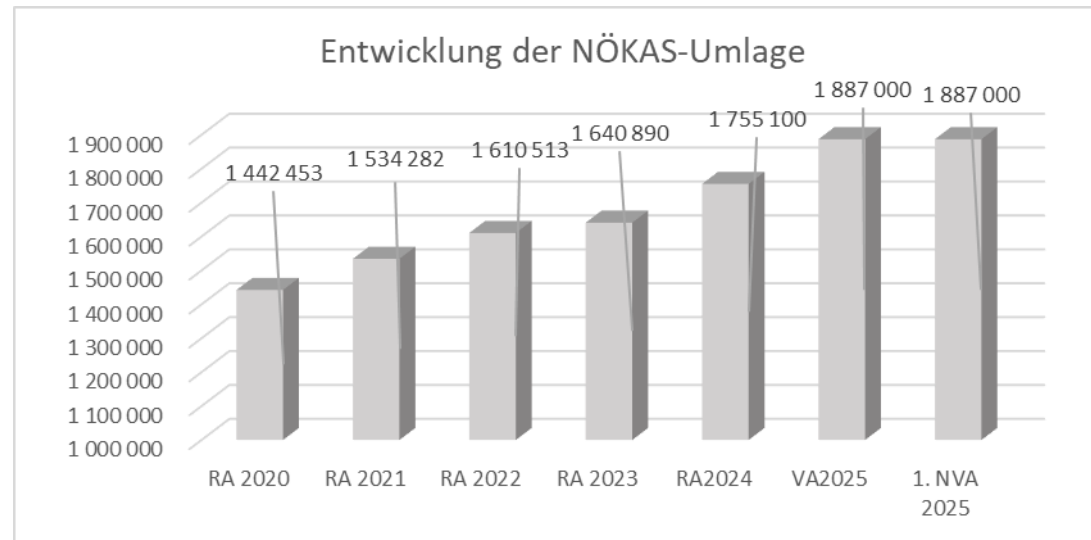
### Erläuterung:

Die Finanzkraft einer Gemeinde wird aus den

- Erträgen der ausschließlichen Gemeindeabgaben ohne die Gebühren für die Benützung von Gemeindeeinrichtungen und -anlagen und ohne die Interessenbeiträge von Grundstückseigentümern und Anrainern und
- Ertragsanteilen an den gemeinschaftlichen Bundesabgaben ohne Spielbankenabgabe

ermittelt. Basis für die Ermittlung der Finanzkraft sind die tatsächlichen Beträge aufgrund der Rechnungsabschlüsse. Die Darstellung der Entwicklung der Finanzkraft für die Umlagenberechnung hat insbesondere auf die Beitragsleistung der Gemeinden zum NÖ Krankenanstaltensprengel (NÖKAS) und zur Sozialumlage Auswirkungen. Eine Erhöhung oder Reduktion/Verminderung der Finanzkraft wirkt sich unmittelbar auf die Beitragsleistung aus.

## Entwicklung der NÖKAS-Umlage



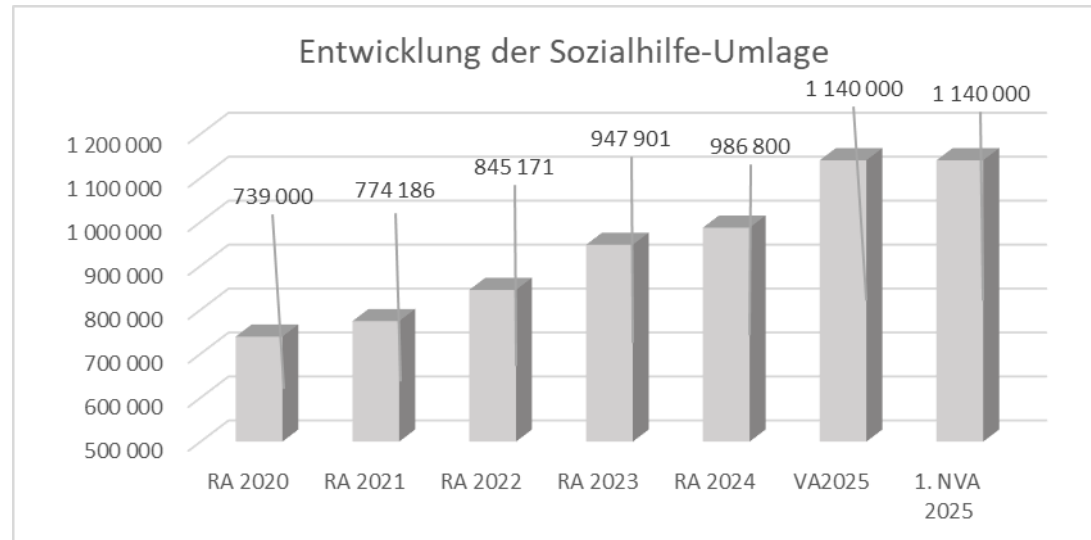
### Erläuterung:

Das Landesgebiet ist Beitragsbezirk und Krankenanstaltensprengel für alle öffentlichen Krankenanstalten in Niederösterreich. Beitragsbezirk und Krankenanstaltensprengel sind ein Gemeindeverband. Dem Gemeindeverband gehören alle Gemeinden Niederösterreichs an. Der Gemeindeverband ist juristische Person, er hat seinen Sitz am Sitz der Landesregierung und trägt die Bezeichnung "NÖ Krankenanstaltensprengel" (§ 61 Abs. 1 NÖ Krankenanstaltengesetz - NÖ KAG). Die Gemeinden haben an den NÖ Krankenanstaltensprengel monatliche Beiträge zu leisten. Berechnungsgrundlage bilden dabei die Volkszahl und die Finanzkraft der Gemeinden. Steigerungen bei der Volkszahl und bei der Finanzkraft führen daher zu höheren Beitragsleistungen bei den Gemeinden. Diese monatlichen Beiträge werden von den der Gemeinde gebührenden monatlichen Vorschüsse auf die Ertragsanteile an den gemeinschaftlichen Bundesabgaben einbehalten.

### Begründung durch die Gemeinde:

Die NÖKAS-Umlage wird aufgrund der berechneten Finanzkraft ermittelt. Die Gemeinde hat darauf keinen Einfluss.

## Entwicklung der Sozialhilfeumlage



### Erläuterung:

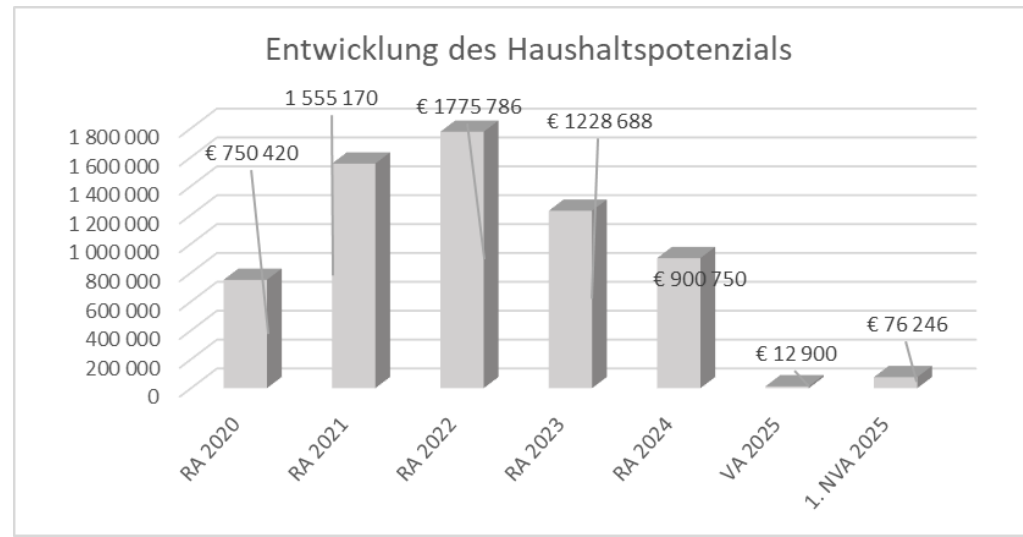
Die Gemeinden haben jährlich einen Beitrag zu den vom Land zu tragenden Kosten der Sozialhilfe, die nicht durch Kostenbeitrags- und Ersatzleistungen oder durch sonstige für Zwecke der Sozialhilfe bestimmte Zuschüsse gedeckt sind, in der Höhe von 50 % an das Land zu entrichten (§ 44 NÖ Sozialhilfe-Ausführungsgesetz – NÖ SAG).

Die Leistungen für die Sozialhilfe-Umlage werden von der Landesregierung auf die einzelnen Gemeinden nach ihrer Finanzkraft (Finanzkraft für die Umlagenberechnung) aufgeteilt. Diese monatlichen Beiträge werden von den der Gemeinde gebührenden monatlichen Vorschüssen auf die Ertragsanteile an den gemeinschaftlichen Bundesabgaben einbehalten.

### Begründung durch die Gemeinde:

Auf die Höhe der Sozialhilfe-Umlage hat die Gemeinde keinen Einfluss.

## Entwicklung des Haushaltspotenzials



### Erläuterung:

Das Haushaltspotential hat seine Grundlage in § 67 Z. 11 der NÖ Gemeindeordnung 1973 (NÖ GO 1973) und war erstmals im Voranschlag 2020 auszuweisen. Die Berechnung wurde seither angepasst. Daher sind die Zahlen nicht mit jenen, die in den Vorperioden ausgewiesen worden sind, vergleichbar.

### Haushaltspotential:

Differenz der wiederkehrenden Mittelaufbringungen abzüglich der wiederkehrenden Mittelverwendungen unter Berücksichtigung der entsprechenden Forderungen und Verbindlichkeiten. Das Haushaltspotenzial ist eine wichtige Kenngröße und gibt die aktuelle Leistungsfähigkeit der Gemeinde wieder. Das schafft Vergleichbarkeit mit der bisherigen Rechtslage, aus der Überschüsse und Abgänge abzuleiten waren und dient der Transparenz. Wenn das Haushaltspotenzial innerhalb des Zeitraumes des mittelfristigen Finanzplanes laufend negativ ist, ist ein Haushaltskonsolidierungskonzept zu erstellen (§ 72b Abs. 1 Z. 2 NÖ GO 1973).

### Begründung durch die Gemeinde:

Die Änderung des Haushaltspotentials ergibt sich aus den erwähnten Einsparungen und aus der Verwendung des gem. Rechnungsabschluss 2024 vorliegenden kumulierten Haushaltspotential gegenüber der für den Voranschlag verwendeten Schätzung im Oktober 2024.





1. NVA Ergebnishaushalt Gesamt 1. und 2. Ebene (Anlage 1a)  
- interne Vergütungen enthalten



# 1. Nachtragsvoranschlag 2025

Marktgemeinde Breitenfurt

## NVA Ergebnishaushalt Gesamt 1. und 2. Ebene (Anlage 1a) - interne Vergütungen enthalten

MVAG	Mittelverwendungs- und aufbringungsgruppen (1. und 2. Ebene)	VA 2025 inkl. NVA	VA 2025	1. NVA
<b>211</b>	<b>Erträge aus der operativen Verwaltungstätigkeit</b>	<b>12 782 700,00</b>	<b>12 807 000,00</b>	<b>-24 300,00</b>
2111	Erträge aus eigenen Abgaben	1 805 400,00	1 805 400,00	
2112	Erträge aus Ertragsanteilen	6 055 000,00	6 055 000,00	
2113	Erträge aus Gebühren	3 405 800,00	3 461 500,00	-55 700,00
2114	Erträge aus Leistungen	794 600,00	784 600,00	10 000,00
2115	Erträge aus Besitz und wirtschaftlicher Tätigkeit	74 900,00	69 900,00	5 000,00
2116	Erträge aus Veräußerung und sonstige Erträge	474 300,00	457 900,00	16 400,00
2117	Nicht finanzierungswirksame operative Erträge	172 700,00	172 700,00	
<b>212</b>	<b>Erträge aus Transfers</b>	<b>1 914 800,00</b>	<b>1 901 800,00</b>	<b>13 000,00</b>
2121	Transferertrag von Trägern des öffentlichen Rechts	1 769 800,00	1 756 800,00	13 000,00
2122	Transferertrag von Beteiligungen			
2123	Transferertrag von Unternehmen (mit Finanzunternehmen)			
2124	Transferertrag von Haushalten und Organisationen ohne Erwerbscharakter	10 200,00	10 200,00	
2125	Transferertrag vom Ausland			
2126	Investitions- und Tilgungszuschüsse zwischen Unternehmungen und Betrieben der Gebietskörperschaft und der Gebietskörperschaft			
2127	Nicht finanzierungswirksamer Transferertrag	134 800,00	134 800,00	
<b>213</b>	<b>Finanzerträge</b>	<b>2 500,00</b>	<b>2 500,00</b>	<b>0,00</b>
2131	Erträge aus Zinsen	2 500,00	2 500,00	
2132	Erträge aus Zinsen aus derivativen Finanzinstrumenten mit und ohne Grundgeschäft			
2133	Erträge aus Gewinnentnahmen von marktbestimmten Betrieben			
2134	Sonstige Finanzerträge			
2135	Erträge aus Dividenden/Gewinnausschüttungen			
2136	Sonstige nicht finanzierungswirksame Finanzerträge			
<b>21</b>	<b>Summe Erträge</b>	<b>14 700 000,00</b>	<b>14 711 300,00</b>	<b>-11 300,00</b>
<b>221</b>	<b>Personalaufwand</b>	<b>5 332 700,00</b>	<b>5 459 200,00</b>	<b>-126 500,00</b>
2211	Personalaufwand (Bezüge, Nebengebühren, Mehrleistungen)	4 225 400,00	4 315 100,00	-89 700,00
2212	Gesetzlicher und freiwilliger Sozialaufwand	1 033 100,00	1 069 900,00	-36 800,00
2213	Sonstiger Personalaufwand			
2214	Nicht finanzierungswirksamer Personalaufwand	74 200,00	74 200,00	
<b>222</b>	<b>Sachaufwand</b>	<b>5 838 000,00</b>	<b>5 974 800,00</b>	<b>-136 800,00</b>
2221	Gebrauchs- und Verbrauchsgüter, Handelswaren	688 700,00	679 300,00	9 400,00
2222	Verwaltungs- und Betriebsaufwand	629 500,00	635 700,00	-6 200,00
2223	Leasing- und Mietaufwand	139 500,00	124 300,00	15 200,00
2224	Instandhaltung	829 600,00	1 022 900,00	-193 300,00
2225	Sonstiger Sachaufwand	2 177 900,00	2 143 900,00	34 000,00
2226	Nicht finanzierungswirksamer Sachaufwand	1 372 800,00	1 368 700,00	4 100,00

# 1. Nachtragsvoranschlag 2025

Marktgemeinde Breitenfurt

## NVA Ergebnishaushalt Gesamt 1. und 2. Ebene (Anlage 1a) - interne Vergütungen enthalten

MVAG	Mittelverwendungs- und aufbringungsgruppen (1. und 2. Ebene)	VA 2025 inkl. NVA	VA 2025	1. NVA
<b>223</b>	<b>Transferaufwand</b>	<b>4 351 000,00</b>	<b>4 365 900,00</b>	<b>-14 900,00</b>
2231	Transferaufwand an Träger des öffentlichen Rechts	4 215 700,00	4 214 600,00	1 100,00
2232	Transferaufwand an Beteiligungen			
2233	Transferaufwand an Unternehmen (mit Finanzunternehmen)	800,00	800,00	
2234	Transferaufwand an Haushalte und Organisationen ohne Erwerbscharakter	134 500,00	150 500,00	-16 000,00
2235	Transferaufwand an das Ausland			
2236	Investitions- und Tilgungszuschüsse zwischen Unternehmungen und Betrieben der Gebietskörperschaft und der Gebietskörperschaft			
2237	Nicht finanzierungswirksamer Transferaufwand			
<b>224</b>	<b>Finanzaufwand</b>	<b>178 200,00</b>	<b>178 200,00</b>	<b>0,00</b>
2241	Aufwendungen für Zinsen	169 200,00	169 200,00	
2242	Zinsen und sonstige Aufwendungen aus derivativen Finanzinstrumenten mit und ohne Grundgeschäft			
2243	Gewinnentnahmen von Unternehmungen und marktbestimmten Betrieben der Gebietskörperschaft (innerhalb der Gebietskörperschaft)			
2244	Sonstiger Finanzaufwand	9 000,00	9 000,00	
2245	Nicht finanzierungswirksamer Finanzaufwand			
<b>22</b>	<b>Summe Aufwendungen</b>	<b>15 699 900,00</b>	<b>15 978 100,00</b>	<b>-278 200,00</b>
<b>SA0</b>	<b>Saldo (0) Nettoergebnis (21 - 22)</b>	<b>-999 900,00</b>	<b>-1 266 800,00</b>	<b>266 900,00</b>
<b>230</b>	<b>Entnahmen von Haushaltsrücklagen</b>	<b>999 900,00</b>	<b>1 266 800,00</b>	<b>-266 900,00</b>
2301	Entnahmen von Haushaltsrücklagen	999 900,00	1 266 800,00	-266 900,00
<b>240</b>	<b>Zuweisungen an Haushaltsrücklagen</b>	<b>0,00</b>	<b>0,00</b>	<b>0,00</b>
2401	Zuweisungen an Haushaltsrücklagen			
<b>SA01</b>	<b>Saldo (01) Haushaltsrücklagen (230 - 240)</b>	<b>999 900,00</b>	<b>1 266 800,00</b>	<b>-266 900,00</b>
<b>SA00</b>	<b>Saldo (00) Nettoergebnis nach Haushaltsrücklagen (Saldo 0 + Saldo 01)</b>	<b>0,00</b>	<b>0,00</b>	<b>0,00</b>

# 1. NVA Finanzierungshaushalt Gesamt 1. und 2. Ebene (Anlage 1b) - interne Vergütungen enthalten



# 1. Nachtragsvoranschlag 2025

Marktgemeinde Breitenfurt

## NVA Finanzierungshaushalt Gesamt 1. und 2. Ebene (Anlage 1b) - interne Vergütungen enthalten

MVAG	Mittelverwendungs- und aufbringungsgruppen (1. und 2. Ebene)	VA 2025 inkl. NVA	VA 2025	1. NVA
<b>311</b>	<b>Einzahlungen aus operativer Verwaltungstätigkeit</b>	<b>12 322 500,00</b>	<b>12 346 800,00</b>	<b>-24 300,00</b>
3111	Einzahlungen aus eigenen Abgaben	1 805 400,00	1 805 400,00	
3112	Einzahlungen aus Ertragsanteilen	6 055 000,00	6 055 000,00	
3113	Einzahlungen aus Gebühren	3 405 800,00	3 461 500,00	-55 700,00
3114	Einzahlungen aus Leistungen	794 600,00	784 600,00	10 000,00
3115	Einzahlungen aus Besitz und wirtschaftlicher Tätigkeit	74 900,00	69 900,00	5 000,00
3116	Einzahlungen aus Veräußerung von geringwertigen Wirtschaftsgütern (GWG) und sonstige Einzahlungen	186 800,00	170 400,00	16 400,00
<b>312</b>	<b>Einzahlungen aus Transfers</b>	<b>1 780 000,00</b>	<b>1 767 000,00</b>	<b>13 000,00</b>
3121	Transferzahlungen von Trägern des öffentlichen Rechts	1 769 800,00	1 756 800,00	13 000,00
3122	Transferzahlungen von Beteiligungen			
3123	Transferzahlungen von Unternehmen (inkl. Finanzunternehmen)			
3124	Transferzahlungen von Haushalten und Organisationen ohne Erwerbscharakter	10 200,00	10 200,00	
3125	Transferzahlungen vom Ausland			
3126	Investitions- und Tilgungszuschüsse zwischen Unternehmungen und Betrieben der Gebietskörperschaft und der Gebietskörperschaft			
<b>313</b>	<b>Einzahlungen aus Finanzerträgen</b>	<b>2 500,00</b>	<b>2 500,00</b>	<b>0,00</b>
3131	Einzahlungen aus Zinserträgen	2 500,00	2 500,00	
3132	Einzahlungen aus Zinsen aus derivativen Finanzinstrumenten mit und ohne Grundgeschäft			
3133	Einzahlungen aus Gewinnentnahmen von marktbestimmten Betrieben			
3134	Sonstige Einzahlungen aus Finanzerträgen			
3135	Einzahlungen aus Dividenden/Gewinnausschüttungen			
<b>31</b>	<b>Summe Einzahlungen operative Gebarung</b>	<b>14 105 000,00</b>	<b>14 116 300,00</b>	<b>-11 300,00</b>
<b>321</b>	<b>Auszahlungen aus Personalaufwand</b>	<b>5 258 500,00</b>	<b>5 385 000,00</b>	<b>-126 500,00</b>
3211	Auszahlungen für Personalaufwand (Bezüge, Nebengebühren, und Mehrleistungsvergütungen)	4 225 400,00	4 315 100,00	-89 700,00
3212	Auszahlungen für gesetzliche und freiwillige Sozialaufwendungen	1 033 100,00	1 069 900,00	-36 800,00
3213	Auszahlungen aus sonstigem Personalaufwand			
<b>322</b>	<b>Auszahlungen aus Sachaufwand</b>	<b>4 482 700,00</b>	<b>4 598 600,00</b>	<b>-115 900,00</b>
3221	Auszahlungen für Gebrauchs- und Verbrauchsgüter, Handelswaren	688 700,00	679 300,00	9 400,00
3222	Auszahlungen für Verwaltungs- und Betriebsaufwand	648 500,00	635 700,00	12 800,00
3223	Auszahlungen für Leasing- und Mietaufwand	139 500,00	124 300,00	15 200,00
3224	Auszahlungen für Instandhaltung	829 600,00	1 022 900,00	-193 300,00
3225	Sonstige Auszahlungen aus Sachaufwand	2 176 400,00	2 136 400,00	40 000,00
3226	Auszahlungen aus der Inanspruchnahme von Haftungen			
<b>323</b>	<b>Auszahlungen aus Transfers</b>	<b>4 331 000,00</b>	<b>4 334 900,00</b>	<b>-3 900,00</b>
3231	Transferzahlungen an Träger des öffentlichen Rechts	4 212 300,00	4 211 200,00	1 100,00
3232	Transferzahlungen an Beteiligungen			

# 1. Nachtragsvoranschlag 2025

Marktgemeinde Breitenfurt

# NVA Finanzierungshaushalt Gesamt 1. und 2. Ebene (Anlage 1b) - interne Vergütungen enthalten

MVAG	Mittelverwendungs- und aufbringungsgruppen (1. und 2. Ebene)	VA 2025 inkl. NVA	VA 2025	1. NVA
3233	Transferzahlungen an Unternehmen (inkl. Finanzunternehmen)	800,00	800,00	
3234	Transferzahlungen an Haushalte und Organisationen ohne Erwerbscharakter	117 900,00	122 900,00	-5 000,00
3235	Transferzahlungen an das Ausland			
3236	Investitions- und Tilgungszuschüsse zwischen Unternehmungen und Betrieben der Gebietskörperschaft und der Gebietskörperschaft			
<b>324</b>	<b>Auszahlungen aus Finanzaufwand</b>	<b>178 200,00</b>	<b>178 200,00</b>	<b>0,00</b>
3241	Auszahlungen für Zinsen	169 200,00	169 200,00	
3242	Auszahlungen für Zinsen aus derivativen Finanzinstrumenten mit und ohne Grundgeschäft			
3243	Auszahlungen aus Gewinnentnahmen von marktbestimmten Betrieben			
3244	Sonstige Auszahlungen aus Finanzaufwendungen	9 000,00	9 000,00	
<b>32</b>	<b>Summe Auszahlungen operative Gebarung</b>	<b>14 250 400,00</b>	<b>14 496 700,00</b>	<b>-246 300,00</b>
<b>SA1</b>	<b>Saldo (1) Geldfluss aus der operativen Gebarung (31 – 32)</b>	<b>-145 400,00</b>	<b>-380 400,00</b>	<b>235 000,00</b>
<b>331</b>	<b>Einzahlungen aus der Investitionstätigkeit</b>	<b>900 000,00</b>	<b>900 000,00</b>	<b>0,00</b>
3311	Einzahlungen aus der Veräußerung von immateriellem Vermögen			
3312	Einzahlungen aus der Veräußerung von Grundstücken und Grundstückeinrichtungen	900 000,00	900 000,00	
3313	Einzahlungen aus der Veräußerung von Gebäuden und Bauten			
3314	Einzahlungen aus der Veräußerung von technischen Anlagen, Fahrzeugen und Maschinen			
3315	Einzahlungen aus der Veräußerung von Amts-, Betriebs- und Geschäftsausstattung			
3316	Einzahlungen aus der Veräußerung von Kulturgütern			
3317	Einzahlungen aus der Veräußerung von Beteiligungen			
3318	Einzahlungen aus der Veräußerung von kofinanzierten Schutzbauten			
<b>332</b>	<b>Einzahlungen aus der Rückzahlung von Darlehen sowie gewährten Vorschüssen</b>	<b>17 500,00</b>	<b>17 500,00</b>	<b>0,00</b>
3321	Einzahlungen aus Darlehen an Träger des öffentlichen Rechts			
3322	Einzahlungen aus Darlehen an Beteiligungen			
3323	Einzahlungen aus Darlehen an Unternehmen und Haushalte	7 500,00	7 500,00	
3325	Einzahlungen aus Vorschüssen und Anzahlungen	10 000,00	10 000,00	
<b>333</b>	<b>Einzahlungen aus Kapitaltransfers</b>	<b>432 800,00</b>	<b>293 800,00</b>	<b>139 000,00</b>
3331	Kapitaltransferzahlungen von Trägern des öffentlichen Rechts	176 500,00	37 500,00	139 000,00
3332	Kapitaltransferzahlungen von Beteiligungen			
3333	Kapitaltransferzahlungen von Unternehmen			
3334	Kapitaltransferzahlungen von Haushalten und Organisationen ohne Erwerbscharakter	256 300,00	256 300,00	
3335	Kapitaltransferzahlungen vom Ausland			
<b>33</b>	<b>Summe Einzahlungen investive Gebarung</b>	<b>1 350 300,00</b>	<b>1 211 300,00</b>	<b>139 000,00</b>
<b>341</b>	<b>Auszahlungen aus der Investitionstätigkeit</b>	<b>1 015 700,00</b>	<b>1 320 800,00</b>	<b>-305 100,00</b>
3411	Auszahlungen für den Erwerb von immateriellem Vermögen	20 000,00	8 000,00	12 000,00



# 1. Nachtragsvoranschlag 2025

Marktgemeinde Breitenfurt

# NVA Finanzierungshaushalt Gesamt 1. und 2. Ebene (Anlage 1b) - interne Vergütungen enthalten

MVAG	Mittelverwendungs- und aufbringungsgruppen (1. und 2. Ebene)	VA 2025 inkl. NVA	VA 2025	1. NVA
3412	Auszahlungen für den Erwerb von Grundstücken und Grundstückseinrichtungen	750 000,00	957 500,00	-207 500,00
3413	Auszahlungen für den Erwerb von Gebäuden und Bauten		15 000,00	-15 000,00
3414	Auszahlungen für den Erwerb von technischen Anlagen, Fahrzeugen und Maschinen	66 800,00	159 100,00	-92 300,00
3415	Auszahlungen für den Erwerb von Amts-, Betriebs- und Geschäftsausstattung	178 900,00	181 200,00	-2 300,00
3416	Auszahlungen für den Erwerb von Kulturgütern			
3417	Auszahlungen für den Erwerb von Beteiligungen			
3418	Auszahlungen für den Erwerb von kofinanzierten Schutzbauten			
<b>342</b>	<b>Auszahlungen aus der Gewährung von Darlehen sowie gewährten Vorschüssen</b>	<b>15 000,00</b>	<b>15 000,00</b>	<b>0,00</b>
3421	Auszahlungen von Darlehen an Träger des öffentlichen Rechts			
3422	Auszahlungen von Darlehen an Beteiligungen			
3423	Auszahlungen von Darlehen an Unternehmen und Haushalte			
3425	Auszahlungen von Vorschüssen und Anzahlungen	15 000,00	15 000,00	
<b>343</b>	<b>Auszahlungen aus Kapitaltransfers</b>	<b>20 000,00</b>	<b>31 000,00</b>	<b>-11 000,00</b>
3431	Kapitaltransferzahlungen an Träger des öffentlichen Rechts	3 400,00	3 400,00	
3432	Kapitaltransferzahlungen an Beteiligungen			
3433	Kapitaltransferzahlungen an Unternehmen (Finanzunternehmen)			
3434	Kapitaltransferzahlungen an Haushalte und Organisationen ohne Erwerbscharakter	16 600,00	27 600,00	-11 000,00
3435	Kapitaltransferzahlungen an das Ausland			
<b>34</b>	<b>Summe Auszahlungen investive Gebarung</b>	<b>1 050 700,00</b>	<b>1 366 800,00</b>	<b>-316 100,00</b>
<b>SA2</b>	<b>Saldo (2) Geldfluss aus der investiven Gebarung (33 – 34)</b>	<b>299 600,00</b>	<b>-155 500,00</b>	<b>455 100,00</b>
<b>SA3</b>	<b>Saldo (3) Nettofinanzierungssaldo (Saldo 1 + Saldo 2)</b>	<b>154 200,00</b>	<b>-535 900,00</b>	<b>690 100,00</b>
<b>351</b>	<b>Einzahlungen aus der Aufnahme von Finanzschulden</b>	<b>0,00</b>	<b>600 000,00</b>	<b>-600 000,00</b>
3511	Einzahlungen aus empfangenen Darlehen von öffentlichen Körperschaften und Rechtsträgern			
3512	Einzahlungen aus empfangenen Darlehen von Beteiligungen			
3513	Einzahlungen aus empfangenen Darlehen von Unternehmen und privaten Haushalten			
3514	Einzahlungen aus Finanzschulden (Finanzunternehmen)		600 000,00	-600 000,00
3515	Einzahlungen aus Aufnahmen von Leasingverbindlichkeiten			
<b>353</b>	<b>Einzahlungen infolge eines Kapitaltausches bei derivativen Finanzinstrumenten mit Grundgeschäft</b>	<b>0,00</b>	<b>0,00</b>	<b>0,00</b>
3530	Einzahlungen infolge eines Kapitaltausches bei derivativen Finanzinstrumenten mit Grundgeschäft			
<b>355</b>	<b>Einzahlungen aus dem Abgang von Finanzinstrumenten</b>	<b>0,00</b>	<b>0,00</b>	<b>0,00</b>
3550	Einzahlungen aus dem Abgang von Finanzinstrumenten			
<b>35</b>	<b>Summe Einzahlungen aus der Finanzierungstätigkeit</b>	<b>0,00</b>	<b>600 000,00</b>	<b>-600 000,00</b>

## 1. Nachtragsvoranschlag 2025

Marktgemeinde Breitenfurt

## NVA Finanzierungshaushalt Gesamt 1. und 2. Ebene (Anlage 1b) - interne Vergütungen enthalten

MVAG	Mittelverwendungs- und aufbringungsgruppen (1. und 2. Ebene)	VA 2025 inkl. NVA	VA 2025	1. NVA
<b>361</b>	<b>Auszahlungen aus der Tilgung von Finanzschulden</b>	<b>666 000,00</b>	<b>662 400,00</b>	<b>3 600,00</b>
3611	Auszahlungen aus empfangenen Darlehen von öffentlichen Körperschaften und Rechtsträgern	3 600,00		3 600,00
3612	Auszahlungen aus empfangenen Darlehen von Beteiligungen			
3613	Auszahlungen aus empfangenen Darlehen von Unternehmen und privaten Haushalten			
3614	Auszahlungen aus Finanzschulden	525 400,00	525 400,00	
3615	Auszahlungen aus Rückzahlungen von Leasingverbindlichkeiten	137 000,00	137 000,00	
<b>363</b>	<b>Auszahlungen infolge eines Kapitaltausches bei derivativen Finanzinstrumenten mit Grundgeschäft</b>	<b>0,00</b>	<b>0,00</b>	<b>0,00</b>
3630	Auszahlungen infolge eines Kapitaltausches bei derivativen Finanzinstrumenten mit Grundgeschäft			
<b>365</b>	<b>Auszahlungen für den Erwerb von Finanzinstrumenten</b>	<b>0,00</b>	<b>0,00</b>	<b>0,00</b>
3650	Auszahlungen für den Erwerb von Finanzinstrumenten			
<b>36</b>	<b>Summe Auszahlungen aus der Finanzierungstätigkeit</b>	<b>666 000,00</b>	<b>662 400,00</b>	<b>3 600,00</b>
<b>SA4</b>	<b>Saldo (4) Geldfluss aus der Finanzierungstätigkeit (35 – 36)</b>	<b>-666 000,00</b>	<b>-62 400,00</b>	<b>-603 600,00</b>
<b>SA5</b>	<b>Saldo (5) Geldfluss aus der voranschlagswirksamen Gebarung (Saldo 3 + Saldo 4)</b>	<b>-511 800,00</b>	<b>-598 300,00</b>	<b>86 500,00</b>

# 1. NVA Ergebnishaushalt Bereichsbudget 1. und 2. Ebene (Anlage 1a)



**Vertretungskörper und allgemeine Verwaltung (Gruppe 0)**

<b>MVAG</b>	<b>Mittelverwendungs- und -aufbringungsgruppen (1. und 2. Ebene)</b>	<b>VA 2025 inkl. NVA</b>	<b>VA 2025</b>	<b>1. NVA</b>
<b>211</b>	<b>Erträge aus der operativen Verwaltungstätigkeit</b>	<b>122 600,00</b>	<b>121 400,00</b>	<b>1 200,00</b>
2111	Erträge aus eigenen Abgaben			
2112	Erträge aus Ertragsanteilen			
2113	Erträge aus Gebühren			
2114	Erträge aus Leistungen	17 300,00	15 300,00	2 000,00
2115	Erträge aus Besitz und wirtschaftlicher Tätigkeit			
2116	Erträge aus Veräußerung und sonstige Erträge	43 700,00	44 500,00	-800,00
2117	Nicht finanzierungswirksame operative Erträge	61 600,00	61 600,00	
<b>212</b>	<b>Erträge aus Transfers</b>	<b>3 500,00</b>	<b>3 500,00</b>	<b>0,00</b>
2121	Transferertrag von Trägern des öffentlichen Rechts			
2122	Transferertrag von Beteiligungen			
2123	Transferertrag von Unternehmen (mit Finanzunternehmen)			
2124	Transferertrag von Haushalten und Organisationen ohne Erwerbscharakter	1 400,00	1 400,00	
2125	Transferertrag vom Ausland			
2126	Investitions- und Tilgungszuschüsse zwischen Unternehmungen und Betrieben der Gebietskörperschaft und der Gebietskörperschaft			
2127	Nicht finanzierungswirksamer Transferertrag	2 100,00	2 100,00	
<b>213</b>	<b>Finanzerträge</b>	<b>0,00</b>	<b>0,00</b>	<b>0,00</b>
2131	Erträge aus Zinsen			
2132	Erträge aus Zinsen aus derivativen Finanzinstrumenten mit und ohne Grundgeschäft			
2133	Erträge aus Gewinnentnahmen von marktbestimmten Betrieben			
2134	Sonstige Finanzerträge			
2135	Erträge aus Dividenden/Gewinnausschüttungen			
2136	Sonstige nicht finanzierungswirksame Finanzerträge			
<b>21</b>	<b>Summe Erträge</b>	<b>126 100,00</b>	<b>124 900,00</b>	<b>1 200,00</b>
<b>221</b>	<b>Personalaufwand</b>	<b>1 047 600,00</b>	<b>1 163 500,00</b>	<b>-115 900,00</b>
2211	Personalaufwand (Bezüge, Nebengebühren, Mehrleistungen)	845 500,00	940 400,00	-94 900,00
2212	Gesetzlicher und freiwilliger Sozialaufwand	193 700,00	214 700,00	-21 000,00
2213	Sonstiger Personalaufwand			
2214	Nicht finanzierungswirksamer Personalaufwand	8 400,00	8 400,00	
<b>222</b>	<b>Sachaufwand</b>	<b>967 800,00</b>	<b>978 800,00</b>	<b>-11 000,00</b>
2221	Gebrauchs- und Verbrauchsgüter, Handelswaren	31 700,00	39 900,00	-8 200,00
2222	Verwaltungs- und Betriebsaufwand	121 100,00	116 600,00	4 500,00

# 1. Nachtragsvoranschlag 2025

Marktgemeinde Breitenfurt

# NVA Ergebnishaushalt Bereichsbudget 1. und 2. Ebene (Anlage 1a)

## Vertretungskörper und allgemeine Verwaltung (Gruppe 0)

MVAG	Mittelverwendungs- und -aufbringungsgruppen (1. und 2. Ebene)	VA 2025 inkl. NVA	VA 2025	1. NVA
2223	Leasing- und Mietaufwand	1 300,00	1 300,00	
2224	Instandhaltung	108 700,00	116 700,00	-8 000,00
2225	Sonstiger Sachaufwand	668 800,00	668 100,00	700,00
2226	Nicht finanzierungswirksamer Sachaufwand	36 200,00	36 200,00	
<b>223</b>	<b>Transferaufwand</b>	<b>45 500,00</b>	<b>45 500,00</b>	<b>0,00</b>
2231	Transferaufwand an Träger des öffentlichen Rechts			
2232	Transferaufwand an Beteiligungen			
2233	Transferaufwand an Unternehmen (mit Finanzunternehmen)			
2234	Transferaufwand an Haushalte und Organisationen ohne Erwerbscharakter	45 500,00	45 500,00	
2235	Transferaufwand an das Ausland			
2236	Investitions- und Tilgungszuschüsse zwischen Unternehmungen und Betrieben der Gebietskörperschaft und der Gebietskörperschaft			
2237	Nicht finanzierungswirksamer Transferaufwand			
<b>224</b>	<b>Finanzaufwand</b>	<b>1 100,00</b>	<b>1 100,00</b>	<b>0,00</b>
2241	Aufwendungen für Zinsen	1 100,00	1 100,00	
2242	Zinsen und sonstige Aufwendungen aus derivativen Finanzinstrumenten mit und ohne Grundgeschäft			
2243	Gewinnentnahmen von Unternehmungen und marktbestimmten Betrieben der Gebietskörperschaft (innerhalb der Gebietskörperschaft)			
2244	Sonstiger Finanzaufwand			
2245	Nicht finanzierungswirksamer Finanzaufwand			
<b>22</b>	<b>Summe Aufwendungen</b>	<b>2 062 000,00</b>	<b>2 188 900,00</b>	<b>-126 900,00</b>
<b>SA0</b>	<b>Saldo (0) Nettoergebnis (21 - 22)</b>	<b>-1 935 900,00</b>	<b>-2 064 000,00</b>	<b>128 100,00</b>
<b>230</b>	<b>Entnahmen von Haushaltsrücklagen</b>	<b>0,00</b>	<b>0,00</b>	<b>0,00</b>
2301	Entnahmen von Haushaltsrücklagen			
<b>240</b>	<b>Zuweisungen an Haushaltsrücklagen</b>	<b>0,00</b>	<b>0,00</b>	<b>0,00</b>
2401	Zuweisungen an Haushaltsrücklagen			
<b>SA01</b>	<b>Saldo (01) Haushaltsrücklagen (230 - 240)</b>	<b>0,00</b>	<b>0,00</b>	<b>0,00</b>
<b>SA00</b>	<b>Saldo (00) Nettoergebnis nach Haushaltsrücklagen (Saldo 0 + Saldo 01)</b>	<b>-1 935 900,00</b>	<b>-2 064 000,00</b>	<b>128 100,00</b>

**Öffentliche Ordnung und Sicherheit (Gruppe 1)**

MVAG	Mittelverwendungs- und -aufbringungsgruppen (1. und 2. Ebene)	VA 2025 inkl. NVA	VA 2025	1. NVA
<b>211</b>	<b>Erträge aus der operativen Verwaltungstätigkeit</b>	<b>31 300,00</b>	<b>31 300,00</b>	<b>0,00</b>
2111	Erträge aus eigenen Abgaben			
2112	Erträge aus Ertragsanteilen			
2113	Erträge aus Gebühren			
2114	Erträge aus Leistungen	16 200,00	16 200,00	
2115	Erträge aus Besitz und wirtschaftlicher Tätigkeit			
2116	Erträge aus Veräußerung und sonstige Erträge	15 100,00	15 100,00	
2117	Nicht finanzierungswirksame operative Erträge			
<b>212</b>	<b>Erträge aus Transfers</b>	<b>23 900,00</b>	<b>23 900,00</b>	<b>0,00</b>
2121	Transferertrag von Trägern des öffentlichen Rechts			
2122	Transferertrag von Beteiligungen			
2123	Transferertrag von Unternehmen (mit Finanzunternehmen)			
2124	Transferertrag von Haushalten und Organisationen ohne Erwerbscharakter			
2125	Transferertrag vom Ausland			
2126	Investitions- und Tilgungszuschüsse zwischen Unternehmungen und Betrieben der Gebietskörperschaft und der Gebietskörperschaft			
2127	Nicht finanzierungswirksamer Transferertrag	23 900,00	23 900,00	
<b>213</b>	<b>Finanzerträge</b>	<b>0,00</b>	<b>0,00</b>	<b>0,00</b>
2131	Erträge aus Zinsen			
2132	Erträge aus Zinsen aus derivativen Finanzinstrumenten mit und ohne Grundgeschäft			
2133	Erträge aus Gewinnentnahmen von marktbestimmten Betrieben			
2134	Sonstige Finanzerträge			
2135	Erträge aus Dividenden/Gewinnausschüttungen			
2136	Sonstige nicht finanzierungswirksame Finanzerträge			
<b>21</b>	<b>Summe Erträge</b>	<b>55 200,00</b>	<b>55 200,00</b>	<b>0,00</b>
<b>221</b>	<b>Personalaufwand</b>	<b>0,00</b>	<b>0,00</b>	<b>0,00</b>
2211	Personalaufwand (Bezüge, Nebengebühren, Mehrleistungen)			
2212	Gesetzlicher und freiwilliger Sozialaufwand			
2213	Sonstiger Personalaufwand			
2214	Nicht finanzierungswirksamer Personalaufwand			
<b>222</b>	<b>Sachaufwand</b>	<b>224 600,00</b>	<b>205 100,00</b>	<b>19 500,00</b>
2221	Gebrauchs- und Verbrauchsgüter, Handelswaren	44 800,00	49 300,00	-4 500,00
2222	Verwaltungs- und Betriebsaufwand	20 000,00	20 000,00	

# 1. Nachtragsvoranschlag 2025

Marktgemeinde Breitenfurt

# NVA Ergebnishaushalt Bereichsbudget 1. und 2. Ebene (Anlage 1a)

## Öffentliche Ordnung und Sicherheit (Gruppe 1)

MVAG	Mittelverwendungs- und -aufbringungsgruppen (1. und 2. Ebene)	VA 2025 inkl. NVA	VA 2025	1. NVA
2223	Leasing- und Mietaufwand			
2224	Instandhaltung	44 300,00	29 300,00	15 000,00
2225	Sonstiger Sachaufwand	68 700,00	59 700,00	9 000,00
2226	Nicht finanzierungswirksamer Sachaufwand	46 800,00	46 800,00	
<b>223</b>	<b>Transferaufwand</b>	<b>7 000,00</b>	<b>7 000,00</b>	<b>0,00</b>
2231	Transferaufwand an Träger des öffentlichen Rechts			
2232	Transferaufwand an Beteiligungen			
2233	Transferaufwand an Unternehmen (mit Finanzunternehmen)			
2234	Transferaufwand an Haushalte und Organisationen ohne Erwerbscharakter	7 000,00	7 000,00	
2235	Transferaufwand an das Ausland			
2236	Investitions- und Tilgungszuschüsse zwischen Unternehmungen und Betrieben der Gebietskörperschaft und der Gebietskörperschaft			
2237	Nicht finanzierungswirksamer Transferaufwand			
<b>224</b>	<b>Finanzaufwand</b>	<b>7 200,00</b>	<b>7 200,00</b>	<b>0,00</b>
2241	Aufwendungen für Zinsen	7 200,00	7 200,00	
2242	Zinsen und sonstige Aufwendungen aus derivativen Finanzinstrumenten mit und ohne Grundgeschäft			
2243	Gewinnentnahmen von Unternehmungen und marktbestimmten Betrieben der Gebietskörperschaft (innerhalb der Gebietskörperschaft)			
2244	Sonstiger Finanzaufwand			
2245	Nicht finanzierungswirksamer Finanzaufwand			
<b>22</b>	<b>Summe Aufwendungen</b>	<b>238 800,00</b>	<b>219 300,00</b>	<b>19 500,00</b>
<b>SA0</b>	<b>Saldo (0) Nettoergebnis (21 - 22)</b>	<b>-183 600,00</b>	<b>-164 100,00</b>	<b>-19 500,00</b>
<b>230</b>	<b>Entnahmen von Haushaltsrücklagen</b>	<b>0,00</b>	<b>0,00</b>	<b>0,00</b>
2301	Entnahmen von Haushaltsrücklagen			
<b>240</b>	<b>Zuweisungen an Haushaltsrücklagen</b>	<b>0,00</b>	<b>0,00</b>	<b>0,00</b>
2401	Zuweisungen an Haushaltsrücklagen			
<b>SA01</b>	<b>Saldo (01) Haushaltsrücklagen (230 - 240)</b>	<b>0,00</b>	<b>0,00</b>	<b>0,00</b>
<b>SA00</b>	<b>Saldo (00) Nettoergebnis nach Haushaltsrücklagen (Saldo 0 + Saldo 01)</b>	<b>-183 600,00</b>	<b>-164 100,00</b>	<b>-19 500,00</b>



**Unterricht, Erziehung, Sport und Wissenschaft (Gruppe 2)**

<b>MVAG</b>	<b>Mittelverwendungs- und -aufbringungsgruppen (1. und 2. Ebene)</b>	<b>VA 2025 inkl. NVA</b>	<b>VA 2025</b>	<b>1. NVA</b>
<b>211</b>	<b>Erträge aus der operativen Verwaltungstätigkeit</b>	<b>475 600,00</b>	<b>462 700,00</b>	<b>12 900,00</b>
2111	Erträge aus eigenen Abgaben			
2112	Erträge aus Ertragsanteilen			
2113	Erträge aus Gebühren			
2114	Erträge aus Leistungen	466 800,00	462 100,00	4 700,00
2115	Erträge aus Besitz und wirtschaftlicher Tätigkeit			
2116	Erträge aus Veräußerung und sonstige Erträge	8 200,00		8 200,00
2117	Nicht finanzierungswirksame operative Erträge	600,00	600,00	
<b>212</b>	<b>Erträge aus Transfers</b>	<b>351 000,00</b>	<b>153 000,00</b>	<b>198 000,00</b>
2121	Transferertrag von Trägern des öffentlichen Rechts	312 600,00	114 600,00	198 000,00
2122	Transferertrag von Beteiligungen			
2123	Transferertrag von Unternehmen (mit Finanzunternehmen)			
2124	Transferertrag von Haushalten und Organisationen ohne Erwerbscharakter			
2125	Transferertrag vom Ausland			
2126	Investitions- und Tilgungszuschüsse zwischen Unternehmungen und Betrieben der Gebietskörperschaft und der Gebietskörperschaft			
2127	Nicht finanzierungswirksamer Transferertrag	38 400,00	38 400,00	
<b>213</b>	<b>Finanzerträge</b>	<b>0,00</b>	<b>0,00</b>	<b>0,00</b>
2131	Erträge aus Zinsen			
2132	Erträge aus Zinsen aus derivativen Finanzinstrumenten mit und ohne Grundgeschäft			
2133	Erträge aus Gewinnentnahmen von marktbestimmten Betrieben			
2134	Sonstige Finanzerträge			
2135	Erträge aus Dividenden/Gewinnausschüttungen			
2136	Sonstige nicht finanzierungswirksame Finanzerträge			
<b>21</b>	<b>Summe Erträge</b>	<b>826 600,00</b>	<b>615 700,00</b>	<b>210 900,00</b>
<b>221</b>	<b>Personalaufwand</b>	<b>1 620 400,00</b>	<b>1 611 600,00</b>	<b>8 800,00</b>
2211	Personalaufwand (Bezüge, Nebengebühren, Mehrleistungen)	1 271 000,00	1 261 800,00	9 200,00
2212	Gesetzlicher und freiwilliger Sozialaufwand	337 300,00	337 700,00	-400,00
2213	Sonstiger Personalaufwand			
2214	Nicht finanzierungswirksamer Personalaufwand	12 100,00	12 100,00	
<b>222</b>	<b>Sachaufwand</b>	<b>1 046 600,00</b>	<b>1 103 600,00</b>	<b>-57 000,00</b>
2221	Gebrauchs- und Verbrauchsgüter, Handelswaren	288 100,00	296 600,00	-8 500,00
2222	Verwaltungs- und Betriebsaufwand	54 000,00	59 300,00	-5 300,00

# 1. Nachtragsvoranschlag 2025

Marktgemeinde Breitenfurt

# NVA Ergebnishaushalt Bereichsbudget 1. und 2. Ebene (Anlage 1a)

## Unterricht, Erziehung, Sport und Wissenschaft (Gruppe 2)

MVAG	Mittelverwendungs- und -aufbringungsgruppen (1. und 2. Ebene)	VA 2025 inkl. NVA	VA 2025	1. NVA
2223	Leasing- und Mietaufwand	35 000,00	30 900,00	4 100,00
2224	Instandhaltung	107 700,00	134 100,00	-26 400,00
2225	Sonstiger Sachaufwand	346 100,00	371 100,00	-25 000,00
2226	Nicht finanzierungswirksamer Sachaufwand	215 700,00	211 600,00	4 100,00
<b>223</b>	<b>Transferaufwand</b>	<b>41 100,00</b>	<b>40 800,00</b>	<b>300,00</b>
2231	Transferaufwand an Träger des öffentlichen Rechts	20 000,00	20 000,00	
2232	Transferaufwand an Beteiligungen			
2233	Transferaufwand an Unternehmen (mit Finanzunternehmen)			
2234	Transferaufwand an Haushalte und Organisationen ohne Erwerbscharakter	21 100,00	20 800,00	300,00
2235	Transferaufwand an das Ausland			
2236	Investitions- und Tilgungszuschüsse zwischen Unternehmungen und Betrieben der Gebietskörperschaft und der Gebietskörperschaft			
2237	Nicht finanzierungswirksamer Transferaufwand			
<b>224</b>	<b>Finanzaufwand</b>	<b>34 600,00</b>	<b>34 600,00</b>	<b>0,00</b>
2241	Aufwendungen für Zinsen	34 600,00	34 600,00	
2242	Zinsen und sonstige Aufwendungen aus derivativen Finanzinstrumenten mit und ohne Grundgeschäft			
2243	Gewinnentnahmen von Unternehmungen und marktbestimmten Betrieben der Gebietskörperschaft (innerhalb der Gebietskörperschaft)			
2244	Sonstiger Finanzaufwand			
2245	Nicht finanzierungswirksamer Finanzaufwand			
<b>22</b>	<b>Summe Aufwendungen</b>	<b>2 742 700,00</b>	<b>2 790 600,00</b>	<b>-47 900,00</b>
<b>SA0</b>	<b>Saldo (0) Nettoergebnis (21 - 22)</b>	<b>-1 916 100,00</b>	<b>-2 174 900,00</b>	<b>258 800,00</b>
<b>230</b>	<b>Entnahmen von Haushaltsrücklagen</b>	<b>0,00</b>	<b>0,00</b>	<b>0,00</b>
2301	Entnahmen von Haushaltsrücklagen			
<b>240</b>	<b>Zuweisungen an Haushaltsrücklagen</b>	<b>0,00</b>	<b>0,00</b>	<b>0,00</b>
2401	Zuweisungen an Haushaltsrücklagen			
<b>SA01</b>	<b>Saldo (01) Haushaltsrücklagen (230 - 240)</b>	<b>0,00</b>	<b>0,00</b>	<b>0,00</b>
<b>SA00</b>	<b>Saldo (00) Nettoergebnis nach Haushaltsrücklagen (Saldo 0 + Saldo 01)</b>	<b>-1 916 100,00</b>	<b>-2 174 900,00</b>	<b>258 800,00</b>

# 1. Nachtragsvoranschlag 2025

Marktgemeinde Breitenfurt

# NVA Ergebnishaushalt Bereichsbudget 1. und 2. Ebene (Anlage 1a)

## Kunst, Kultur und Kultus (Gruppe 3)

MVAG	Mittelverwendungs- und -aufbringungsgruppen (1. und 2. Ebene)	VA 2025 inkl. NVA	VA 2025	1. NVA
<b>211</b>	<b>Erträge aus der operativen Verwaltungstätigkeit</b>	<b>267 400,00</b>	<b>267 400,00</b>	<b>0,00</b>
2111	Erträge aus eigenen Abgaben			
2112	Erträge aus Ertragsanteilen			
2113	Erträge aus Gebühren			
2114	Erträge aus Leistungen	209 300,00	209 300,00	
2115	Erträge aus Besitz und wirtschaftlicher Tätigkeit			
2116	Erträge aus Veräußerung und sonstige Erträge			
2117	Nicht finanzierungswirksame operative Erträge	58 100,00	58 100,00	
<b>212</b>	<b>Erträge aus Transfers</b>	<b>245 000,00</b>	<b>230 000,00</b>	<b>15 000,00</b>
2121	Transferertrag von Trägern des öffentlichen Rechts	245 000,00	230 000,00	15 000,00
2122	Transferertrag von Beteiligungen			
2123	Transferertrag von Unternehmen (mit Finanzunternehmen)			
2124	Transferertrag von Haushalten und Organisationen ohne Erwerbscharakter			
2125	Transferertrag vom Ausland			
2126	Investitions- und Tilgungszuschüsse zwischen Unternehmungen und Betrieben der Gebietskörperschaft und der Gebietskörperschaft			
2127	Nicht finanzierungswirksamer Transferertrag			
<b>213</b>	<b>Finanzerträge</b>	<b>0,00</b>	<b>0,00</b>	<b>0,00</b>
2131	Erträge aus Zinsen			
2132	Erträge aus Zinsen aus derivativen Finanzinstrumenten mit und ohne Grundgeschäft			
2133	Erträge aus Gewinnentnahmen von marktbestimmten Betrieben			
2134	Sonstige Finanzerträge			
2135	Erträge aus Dividenden/Gewinnausschüttungen			
2136	Sonstige nicht finanzierungswirksame Finanzerträge			
<b>21</b>	<b>Summe Erträge</b>	<b>512 400,00</b>	<b>497 400,00</b>	<b>15 000,00</b>
<b>221</b>	<b>Personalaufwand</b>	<b>705 500,00</b>	<b>705 500,00</b>	<b>0,00</b>
2211	Personalaufwand (Bezüge, Nebengebühren, Mehrleistungen)	515 200,00	515 200,00	
2212	Gesetzlicher und freiwilliger Sozialaufwand	148 500,00	148 500,00	
2213	Sonstiger Personalaufwand			
2214	Nicht finanzierungswirksamer Personalaufwand	41 800,00	41 800,00	
<b>222</b>	<b>Sachaufwand</b>	<b>126 200,00</b>	<b>156 400,00</b>	<b>-30 200,00</b>
2221	Gebrauchs- und Verbrauchsgüter, Handelswaren	19 200,00	29 500,00	-10 300,00
2222	Verwaltungs- und Betriebsaufwand	4 900,00	4 900,00	

# 1. Nachtragsvoranschlag 2025

Marktgemeinde Breitenfurt

# NVA Ergebnishaushalt Bereichsbudget 1. und 2. Ebene (Anlage 1a)

## Kunst, Kultur und Kultus (Gruppe 3)

MVAG	Mittelverwendungs- und -aufbringungsgruppen (1. und 2. Ebene)	VA 2025 inkl. NVA	VA 2025	1. NVA
2223	Leasing- und Mietaufwand	700,00	700,00	
2224	Instandhaltung	21 800,00	42 700,00	-20 900,00
2225	Sonstiger Sachaufwand	61 500,00	60 500,00	1 000,00
2226	Nicht finanzierungswirksamer Sachaufwand	18 100,00	18 100,00	
<b>223</b>	<b>Transferaufwand</b>	<b>15 800,00</b>	<b>15 800,00</b>	<b>0,00</b>
2231	Transferaufwand an Träger des öffentlichen Rechts	2 400,00	2 400,00	
2232	Transferaufwand an Beteiligungen			
2233	Transferaufwand an Unternehmen (mit Finanzunternehmen)	800,00	800,00	
2234	Transferaufwand an Haushalte und Organisationen ohne Erwerbscharakter	12 600,00	12 600,00	
2235	Transferaufwand an das Ausland			
2236	Investitions- und Tilgungszuschüsse zwischen Unternehmungen und Betrieben der Gebietskörperschaft und der Gebietskörperschaft			
2237	Nicht finanzierungswirksamer Transferaufwand			
<b>224</b>	<b>Finanzaufwand</b>	<b>0,00</b>	<b>0,00</b>	<b>0,00</b>
2241	Aufwendungen für Zinsen			
2242	Zinsen und sonstige Aufwendungen aus derivativen Finanzinstrumenten mit und ohne Grundgeschäft			
2243	Gewinnentnahmen von Unternehmungen und marktbestimmten Betrieben der Gebietskörperschaft (innerhalb der Gebietskörperschaft)			
2244	Sonstiger Finanzaufwand			
2245	Nicht finanzierungswirksamer Finanzaufwand			
<b>22</b>	<b>Summe Aufwendungen</b>	<b>847 500,00</b>	<b>877 700,00</b>	<b>-30 200,00</b>
<b>SA0</b>	<b>Saldo (0) Nettoergebnis (21 - 22)</b>	<b>-335 100,00</b>	<b>-380 300,00</b>	<b>45 200,00</b>
<b>230</b>	<b>Entnahmen von Haushaltsrücklagen</b>	<b>0,00</b>	<b>0,00</b>	<b>0,00</b>
2301	Entnahmen von Haushaltsrücklagen			
<b>240</b>	<b>Zuweisungen an Haushaltsrücklagen</b>	<b>0,00</b>	<b>0,00</b>	<b>0,00</b>
2401	Zuweisungen an Haushaltsrücklagen			
<b>SA01</b>	<b>Saldo (01) Haushaltsrücklagen (230 - 240)</b>	<b>0,00</b>	<b>0,00</b>	<b>0,00</b>
<b>SA00</b>	<b>Saldo (00) Nettoergebnis nach Haushaltsrücklagen (Saldo 0 + Saldo 01)</b>	<b>-335 100,00</b>	<b>-380 300,00</b>	<b>45 200,00</b>

**Soziale Wohlfahrt und Wohnbauförderung (Gruppe 4)**

<b>MVAG</b>	<b>Mittelverwendungs- und -aufbringungsgruppen (1. und 2. Ebene)</b>	<b>VA 2025 inkl. NVA</b>	<b>VA 2025</b>	<b>1. NVA</b>
<b>211</b>	<b>Erträge aus der operativen Verwaltungstätigkeit</b>	<b>0,00</b>	<b>0,00</b>	<b>0,00</b>
2111	Erträge aus eigenen Abgaben			
2112	Erträge aus Ertragsanteilen			
2113	Erträge aus Gebühren			
2114	Erträge aus Leistungen			
2115	Erträge aus Besitz und wirtschaftlicher Tätigkeit			
2116	Erträge aus Veräußerung und sonstige Erträge			
2117	Nicht finanzierungswirksame operative Erträge			
<b>212</b>	<b>Erträge aus Transfers</b>	<b>0,00</b>	<b>0,00</b>	<b>0,00</b>
2121	Transferertrag von Trägern des öffentlichen Rechts			
2122	Transferertrag von Beteiligungen			
2123	Transferertrag von Unternehmen (mit Finanzunternehmen)			
2124	Transferertrag von Haushalten und Organisationen ohne Erwerbscharakter			
2125	Transferertrag vom Ausland			
2126	Investitions- und Tilgungszuschüsse zwischen Unternehmungen und Betrieben der Gebietskörperschaft und der Gebietskörperschaft			
2127	Nicht finanzierungswirksamer Transferertrag			
<b>213</b>	<b>Finanzerträge</b>	<b>0,00</b>	<b>0,00</b>	<b>0,00</b>
2131	Erträge aus Zinsen			
2132	Erträge aus Zinsen aus derivativen Finanzinstrumenten mit und ohne Grundgeschäft			
2133	Erträge aus Gewinnentnahmen von marktbestimmten Betrieben			
2134	Sonstige Finanzerträge			
2135	Erträge aus Dividenden/Gewinnausschüttungen			
2136	Sonstige nicht finanzierungswirksame Finanzerträge			
<b>21</b>	<b>Summe Erträge</b>	<b>0,00</b>	<b>0,00</b>	<b>0,00</b>
<b>221</b>	<b>Personalaufwand</b>	<b>0,00</b>	<b>0,00</b>	<b>0,00</b>
2211	Personalaufwand (Bezüge, Nebengebühren, Mehrleistungen)			
2212	Gesetzlicher und freiwilliger Sozialaufwand			
2213	Sonstiger Personalaufwand			
2214	Nicht finanzierungswirksamer Personalaufwand			
<b>222</b>	<b>Sachaufwand</b>	<b>8 500,00</b>	<b>8 500,00</b>	<b>0,00</b>
2221	Gebrauchs- und Verbrauchsgüter, Handelswaren	2 500,00	2 500,00	
2222	Verwaltungs- und Betriebsaufwand			

# 1. Nachtragsvoranschlag 2025

Marktgemeinde Breitenfurt

# NVA Ergebnishaushalt Bereichsbudget 1. und 2. Ebene (Anlage 1a)

## Soziale Wohlfahrt und Wohnbauförderung (Gruppe 4)

MVAG	Mittelverwendungs- und -aufbringungsgruppen (1. und 2. Ebene)	VA 2025 inkl. NVA	VA 2025	1. NVA
2223	Leasing- und Mietaufwand			
2224	Instandhaltung			
2225	Sonstiger Sachaufwand	6 000,00	6 000,00	
2226	Nicht finanzierungswirksamer Sachaufwand			
<b>223</b>	<b>Transferaufwand</b>	<b>1 400 000,00</b>	<b>1 405 300,00</b>	<b>-5 300,00</b>
2231	Transferaufwand an Träger des öffentlichen Rechts	1 385 000,00	1 385 000,00	
2232	Transferaufwand an Beteiligungen			
2233	Transferaufwand an Unternehmen (mit Finanzunternehmen)			
2234	Transferaufwand an Haushalte und Organisationen ohne Erwerbscharakter	15 000,00	20 300,00	-5 300,00
2235	Transferaufwand an das Ausland			
2236	Investitions- und Tilgungszuschüsse zwischen Unternehmungen und Betrieben der Gebietskörperschaft und der Gebietskörperschaft			
2237	Nicht finanzierungswirksamer Transferaufwand			
<b>224</b>	<b>Finanzaufwand</b>	<b>0,00</b>	<b>0,00</b>	<b>0,00</b>
2241	Aufwendungen für Zinsen			
2242	Zinsen und sonstige Aufwendungen aus derivativen Finanzinstrumenten mit und ohne Grundgeschäft			
2243	Gewinnentnahmen von Unternehmungen und marktbestimmten Betrieben der Gebietskörperschaft (innerhalb der Gebietskörperschaft)			
2244	Sonstiger Finanzaufwand			
2245	Nicht finanzierungswirksamer Finanzaufwand			
<b>22</b>	<b>Summe Aufwendungen</b>	<b>1 408 500,00</b>	<b>1 413 800,00</b>	<b>-5 300,00</b>
<b>SA0</b>	<b>Saldo (0) Nettoergebnis (21 - 22)</b>	<b>-1 408 500,00</b>	<b>-1 413 800,00</b>	<b>5 300,00</b>
<b>230</b>	<b>Entnahmen von Haushaltsrücklagen</b>	<b>0,00</b>	<b>0,00</b>	<b>0,00</b>
2301	Entnahmen von Haushaltsrücklagen			
<b>240</b>	<b>Zuweisungen an Haushaltsrücklagen</b>	<b>0,00</b>	<b>0,00</b>	<b>0,00</b>
2401	Zuweisungen an Haushaltsrücklagen			
<b>SA01</b>	<b>Saldo (01) Haushaltsrücklagen (230 - 240)</b>	<b>0,00</b>	<b>0,00</b>	<b>0,00</b>
<b>SA00</b>	<b>Saldo (00) Nettoergebnis nach Haushaltsrücklagen (Saldo 0 + Saldo 01)</b>	<b>-1 408 500,00</b>	<b>-1 413 800,00</b>	<b>5 300,00</b>

**Gesundheit (Gruppe 5)**

<b>MVAG</b>	<b>Mittelverwendungs- und -aufbringungsgruppen (1. und 2. Ebene)</b>	<b>VA 2025 inkl. NVA</b>	<b>VA 2025</b>	<b>1. NVA</b>
<b>211</b>	<b>Erträge aus der operativen Verwaltungstätigkeit</b>	<b>23 000,00</b>	<b>17 000,00</b>	<b>6 000,00</b>
2111	Erträge aus eigenen Abgaben			
2112	Erträge aus Ertragsanteilen			
2113	Erträge aus Gebühren			
2114	Erträge aus Leistungen	17 000,00	11 000,00	6 000,00
2115	Erträge aus Besitz und wirtschaftlicher Tätigkeit			
2116	Erträge aus Veräußerung und sonstige Erträge	6 000,00	6 000,00	
2117	Nicht finanzierungswirksame operative Erträge			
<b>212</b>	<b>Erträge aus Transfers</b>	<b>0,00</b>	<b>0,00</b>	<b>0,00</b>
2121	Transferertrag von Trägern des öffentlichen Rechts			
2122	Transferertrag von Beteiligungen			
2123	Transferertrag von Unternehmen (mit Finanzunternehmen)			
2124	Transferertrag von Haushalten und Organisationen ohne Erwerbscharakter			
2125	Transferertrag vom Ausland			
2126	Investitions- und Tilgungszuschüsse zwischen Unternehmungen und Betrieben der Gebietskörperschaft und der Gebietskörperschaft			
2127	Nicht finanzierungswirksamer Transferertrag			
<b>213</b>	<b>Finanzerträge</b>	<b>0,00</b>	<b>0,00</b>	<b>0,00</b>
2131	Erträge aus Zinsen			
2132	Erträge aus Zinsen aus derivativen Finanzinstrumenten mit und ohne Grundgeschäft			
2133	Erträge aus Gewinnentnahmen von marktbestimmten Betrieben			
2134	Sonstige Finanzerträge			
2135	Erträge aus Dividenden/Gewinnausschüttungen			
2136	Sonstige nicht finanzierungswirksame Finanzerträge			
<b>21</b>	<b>Summe Erträge</b>	<b>23 000,00</b>	<b>17 000,00</b>	<b>6 000,00</b>
<b>221</b>	<b>Personalaufwand</b>	<b>0,00</b>	<b>0,00</b>	<b>0,00</b>
2211	Personalaufwand (Bezüge, Nebengebühren, Mehrleistungen)			
2212	Gesetzlicher und freiwilliger Sozialaufwand			
2213	Sonstiger Personalaufwand			
2214	Nicht finanzierungswirksamer Personalaufwand			
<b>222</b>	<b>Sachaufwand</b>	<b>50 800,00</b>	<b>44 700,00</b>	<b>6 100,00</b>
2221	Gebrauchs- und Verbrauchsgüter, Handelswaren		300,00	-300,00
2222	Verwaltungs- und Betriebsaufwand	4 000,00	4 000,00	

# 1. Nachtragsvoranschlag 2025

Marktgemeinde Breitenfurt

# NVA Ergebnishaushalt Bereichsbudget 1. und 2. Ebene (Anlage 1a)

## Gesundheit (Gruppe 5)

MVAG	Mittelverwendungs- und -aufbringungsgruppen (1. und 2. Ebene)	VA 2025 inkl. NVA	VA 2025	1. NVA
2223	Leasing- und Mietaufwand			
2224	Instandhaltung			
2225	Sonstiger Sachaufwand	44 400,00	38 000,00	6 400,00
2226	Nicht finanzierungswirksamer Sachaufwand	2 400,00	2 400,00	
<b>223</b>	<b>Transferaufwand</b>	<b>1 928 900,00</b>	<b>1 937 800,00</b>	<b>-8 900,00</b>
2231	Transferaufwand an Träger des öffentlichen Rechts	1 913 800,00	1 912 700,00	1 100,00
2232	Transferaufwand an Beteiligungen			
2233	Transferaufwand an Unternehmen (mit Finanzunternehmen)			
2234	Transferaufwand an Haushalte und Organisationen ohne Erwerbscharakter	15 100,00	25 100,00	-10 000,00
2235	Transferaufwand an das Ausland			
2236	Investitions- und Tilgungszuschüsse zwischen Unternehmungen und Betrieben der Gebietskörperschaft und der Gebietskörperschaft			
2237	Nicht finanzierungswirksamer Transferaufwand			
<b>224</b>	<b>Finanzaufwand</b>	<b>0,00</b>	<b>0,00</b>	<b>0,00</b>
2241	Aufwendungen für Zinsen			
2242	Zinsen und sonstige Aufwendungen aus derivativen Finanzinstrumenten mit und ohne Grundgeschäft			
2243	Gewinnentnahmen von Unternehmungen und marktbestimmten Betrieben der Gebietskörperschaft (innerhalb der Gebietskörperschaft)			
2244	Sonstiger Finanzaufwand			
2245	Nicht finanzierungswirksamer Finanzaufwand			
<b>22</b>	<b>Summe Aufwendungen</b>	<b>1 979 700,00</b>	<b>1 982 500,00</b>	<b>-2 800,00</b>
<b>SA0</b>	<b>Saldo (0) Nettoergebnis (21 - 22)</b>	<b>-1 956 700,00</b>	<b>-1 965 500,00</b>	<b>8 800,00</b>
<b>230</b>	<b>Entnahmen von Haushaltsrücklagen</b>	<b>0,00</b>	<b>0,00</b>	<b>0,00</b>
2301	Entnahmen von Haushaltsrücklagen			
<b>240</b>	<b>Zuweisungen an Haushaltsrücklagen</b>	<b>0,00</b>	<b>0,00</b>	<b>0,00</b>
2401	Zuweisungen an Haushaltsrücklagen			
<b>SA01</b>	<b>Saldo (01) Haushaltsrücklagen (230 - 240)</b>	<b>0,00</b>	<b>0,00</b>	<b>0,00</b>
<b>SA00</b>	<b>Saldo (00) Nettoergebnis nach Haushaltsrücklagen (Saldo 0 + Saldo 01)</b>	<b>-1 956 700,00</b>	<b>-1 965 500,00</b>	<b>8 800,00</b>



**Straßen- und Wasserbau, Verkehr (Gruppe 6)**

<b>MVAG</b>	<b>Mittelverwendungs- und -aufbringungsgruppen (1. und 2. Ebene)</b>	<b>VA 2025 inkl. NVA</b>	<b>VA 2025</b>	<b>1. NVA</b>
<b>211</b>	<b>Erträge aus der operativen Verwaltungstätigkeit</b>	<b>18 200,00</b>	<b>11 200,00</b>	<b>7 000,00</b>
2111	Erträge aus eigenen Abgaben			
2112	Erträge aus Ertragsanteilen			
2113	Erträge aus Gebühren			
2114	Erträge aus Leistungen	9 000,00	9 000,00	
2115	Erträge aus Besitz und wirtschaftlicher Tätigkeit			
2116	Erträge aus Veräußerung und sonstige Erträge	9 200,00	2 200,00	7 000,00
2117	Nicht finanzierungswirksame operative Erträge			
<b>212</b>	<b>Erträge aus Transfers</b>	<b>312 600,00</b>	<b>312 600,00</b>	<b>0,00</b>
2121	Transferertrag von Trägern des öffentlichen Rechts	300 000,00	300 000,00	
2122	Transferertrag von Beteiligungen			
2123	Transferertrag von Unternehmen (mit Finanzunternehmen)			
2124	Transferertrag von Haushalten und Organisationen ohne Erwerbscharakter	8 500,00	8 500,00	
2125	Transferertrag vom Ausland			
2126	Investitions- und Tilgungszuschüsse zwischen Unternehmungen und Betrieben der Gebietskörperschaft und der Gebietskörperschaft			
2127	Nicht finanzierungswirksamer Transferertrag	4 100,00	4 100,00	
<b>213</b>	<b>Finanzerträge</b>	<b>0,00</b>	<b>0,00</b>	<b>0,00</b>
2131	Erträge aus Zinsen			
2132	Erträge aus Zinsen aus derivativen Finanzinstrumenten mit und ohne Grundgeschäft			
2133	Erträge aus Gewinnentnahmen von marktbestimmten Betrieben			
2134	Sonstige Finanzerträge			
2135	Erträge aus Dividenden/Gewinnausschüttungen			
2136	Sonstige nicht finanzierungswirksame Finanzerträge			
<b>21</b>	<b>Summe Erträge</b>	<b>330 800,00</b>	<b>323 800,00</b>	<b>7 000,00</b>
<b>221</b>	<b>Personalaufwand</b>	<b>117 500,00</b>	<b>143 500,00</b>	<b>-26 000,00</b>
2211	Personalaufwand (Bezüge, Nebengebühren, Mehrleistungen)	93 500,00	113 500,00	-20 000,00
2212	Gesetzlicher und freiwilliger Sozialaufwand	23 000,00	29 000,00	-6 000,00
2213	Sonstiger Personalaufwand			
2214	Nicht finanzierungswirksamer Personalaufwand	1 000,00	1 000,00	
<b>222</b>	<b>Sachaufwand</b>	<b>667 700,00</b>	<b>672 300,00</b>	<b>-4 600,00</b>
2221	Gebrauchs- und Verbrauchsgüter, Handelswaren	64 800,00	76 500,00	-11 700,00
2222	Verwaltungs- und Betriebsaufwand	1 300,00	1 300,00	

# 1. Nachtragsvoranschlag 2025

Marktgemeinde Breitenfurt

# NVA Ergebnishaushalt Bereichsbudget 1. und 2. Ebene (Anlage 1a)

## Straßen- und Wasserbau, Verkehr (Gruppe 6)

MVAG	Mittelverwendungs- und -aufbringungsgruppen (1. und 2. Ebene)	VA 2025 inkl. NVA	VA 2025	1. NVA
2223	Leasing- und Mietaufwand	6 900,00	6 900,00	
2224	Instandhaltung	86 900,00	103 200,00	-16 300,00
2225	Sonstiger Sachaufwand	39 400,00	16 000,00	23 400,00
2226	Nicht finanzierungswirksamer Sachaufwand	468 400,00	468 400,00	
<b>223</b>	<b>Transferaufwand</b>	<b>6 000,00</b>	<b>6 000,00</b>	<b>0,00</b>
2231	Transferaufwand an Träger des öffentlichen Rechts	5 000,00	5 000,00	
2232	Transferaufwand an Beteiligungen			
2233	Transferaufwand an Unternehmen (mit Finanzunternehmen)			
2234	Transferaufwand an Haushalte und Organisationen ohne Erwerbscharakter	1 000,00	1 000,00	
2235	Transferaufwand an das Ausland			
2236	Investitions- und Tilgungszuschüsse zwischen Unternehmungen und Betrieben der Gebietskörperschaft und der Gebietskörperschaft			
2237	Nicht finanzierungswirksamer Transferaufwand			
<b>224</b>	<b>Finanzaufwand</b>	<b>0,00</b>	<b>0,00</b>	<b>0,00</b>
2241	Aufwendungen für Zinsen			
2242	Zinsen und sonstige Aufwendungen aus derivativen Finanzinstrumenten mit und ohne Grundgeschäft			
2243	Gewinnentnahmen von Unternehmungen und marktbestimmten Betrieben der Gebietskörperschaft (innerhalb der Gebietskörperschaft)			
2244	Sonstiger Finanzaufwand			
2245	Nicht finanzierungswirksamer Finanzaufwand			
<b>22</b>	<b>Summe Aufwendungen</b>	<b>791 200,00</b>	<b>821 800,00</b>	<b>-30 600,00</b>
<b>SA0</b>	<b>Saldo (0) Nettoergebnis (21 - 22)</b>	<b>-460 400,00</b>	<b>-498 000,00</b>	<b>37 600,00</b>
<b>230</b>	<b>Entnahmen von Haushaltsrücklagen</b>	<b>0,00</b>	<b>0,00</b>	<b>0,00</b>
2301	Entnahmen von Haushaltsrücklagen			
<b>240</b>	<b>Zuweisungen an Haushaltsrücklagen</b>	<b>0,00</b>	<b>0,00</b>	<b>0,00</b>
2401	Zuweisungen an Haushaltsrücklagen			
<b>SA01</b>	<b>Saldo (01) Haushaltsrücklagen (230 - 240)</b>	<b>0,00</b>	<b>0,00</b>	<b>0,00</b>
<b>SA00</b>	<b>Saldo (00) Nettoergebnis nach Haushaltsrücklagen (Saldo 0 + Saldo 01)</b>	<b>-460 400,00</b>	<b>-498 000,00</b>	<b>37 600,00</b>

# 1. Nachtragsvoranschlag 2025

Marktgemeinde Breitenfurt

# NVA Ergebnishaushalt Bereichsbudget 1. und 2. Ebene (Anlage 1a)

## Wirtschaftsförderung (Gruppe 7)

MVAG	Mittelverwendungs- und -aufbringungsgruppen (1. und 2. Ebene)	VA 2025 inkl. NVA	VA 2025	1. NVA
<b>211</b>	<b>Erträge aus der operativen Verwaltungstätigkeit</b>	<b>7 500,00</b>	<b>7 500,00</b>	<b>0,00</b>
2111	Erträge aus eigenen Abgaben			
2112	Erträge aus Ertragsanteilen			
2113	Erträge aus Gebühren			
2114	Erträge aus Leistungen			
2115	Erträge aus Besitz und wirtschaftlicher Tätigkeit			
2116	Erträge aus Veräußerung und sonstige Erträge	7 500,00	7 500,00	
2117	Nicht finanzierungswirksame operative Erträge			
<b>212</b>	<b>Erträge aus Transfers</b>	<b>22 600,00</b>	<b>20 100,00</b>	<b>2 500,00</b>
2121	Transferertrag von Trägern des öffentlichen Rechts	22 000,00	19 500,00	2 500,00
2122	Transferertrag von Beteiligungen			
2123	Transferertrag von Unternehmen (mit Finanzunternehmen)			
2124	Transferertrag von Haushalten und Organisationen ohne Erwerbscharakter			
2125	Transferertrag vom Ausland			
2126	Investitions- und Tilgungszuschüsse zwischen Unternehmungen und Betrieben der Gebietskörperschaft und der Gebietskörperschaft			
2127	Nicht finanzierungswirksamer Transferertrag	600,00	600,00	
<b>213</b>	<b>Finanzerträge</b>	<b>0,00</b>	<b>0,00</b>	<b>0,00</b>
2131	Erträge aus Zinsen			
2132	Erträge aus Zinsen aus derivativen Finanzinstrumenten mit und ohne Grundgeschäft			
2133	Erträge aus Gewinnentnahmen von marktbestimmten Betrieben			
2134	Sonstige Finanzerträge			
2135	Erträge aus Dividenden/Gewinnausschüttungen			
2136	Sonstige nicht finanzierungswirksame Finanzerträge			
<b>21</b>	<b>Summe Erträge</b>	<b>30 100,00</b>	<b>27 600,00</b>	<b>2 500,00</b>
<b>221</b>	<b>Personalaufwand</b>	<b>0,00</b>	<b>0,00</b>	<b>0,00</b>
2211	Personalaufwand (Bezüge, Nebengebühren, Mehrleistungen)			
2212	Gesetzlicher und freiwilliger Sozialaufwand			
2213	Sonstiger Personalaufwand			
2214	Nicht finanzierungswirksamer Personalaufwand			
<b>222</b>	<b>Sachaufwand</b>	<b>113 800,00</b>	<b>113 800,00</b>	<b>0,00</b>
2221	Gebrauchs- und Verbrauchsgüter, Handelswaren			
2222	Verwaltungs- und Betriebsaufwand	22 000,00	22 000,00	

# 1. Nachtragsvoranschlag 2025

Marktgemeinde Breitenfurt

# NVA Ergebnishaushalt Bereichsbudget 1. und 2. Ebene (Anlage 1a)

## Wirtschaftsförderung (Gruppe 7)

MVAG	Mittelverwendungs- und -aufbringungsgruppen (1. und 2. Ebene)	VA 2025 inkl. NVA	VA 2025	1. NVA
2223	Leasing- und Mietaufwand			
2224	Instandhaltung	2 500,00	2 500,00	
2225	Sonstiger Sachaufwand	55 700,00	55 700,00	
2226	Nicht finanzierungswirksamer Sachaufwand	33 600,00	33 600,00	
<b>223</b>	<b>Transferaufwand</b>	<b>6 200,00</b>	<b>7 200,00</b>	<b>-1 000,00</b>
2231	Transferaufwand an Träger des öffentlichen Rechts			
2232	Transferaufwand an Beteiligungen			
2233	Transferaufwand an Unternehmen (mit Finanzunternehmen)			
2234	Transferaufwand an Haushalte und Organisationen ohne Erwerbscharakter	6 200,00	7 200,00	-1 000,00
2235	Transferaufwand an das Ausland			
2236	Investitions- und Tilgungszuschüsse zwischen Unternehmungen und Betrieben der Gebietskörperschaft und der Gebietskörperschaft			
2237	Nicht finanzierungswirksamer Transferaufwand			
<b>224</b>	<b>Finanzaufwand</b>	<b>0,00</b>	<b>0,00</b>	<b>0,00</b>
2241	Aufwendungen für Zinsen			
2242	Zinsen und sonstige Aufwendungen aus derivativen Finanzinstrumenten mit und ohne Grundgeschäft			
2243	Gewinnentnahmen von Unternehmungen und marktbestimmten Betrieben der Gebietskörperschaft (innerhalb der Gebietskörperschaft)			
2244	Sonstiger Finanzaufwand			
2245	Nicht finanzierungswirksamer Finanzaufwand			
<b>22</b>	<b>Summe Aufwendungen</b>	<b>120 000,00</b>	<b>121 000,00</b>	<b>-1 000,00</b>
<b>SA0</b>	<b>Saldo (0) Nettoergebnis (21 - 22)</b>	<b>-89 900,00</b>	<b>-93 400,00</b>	<b>3 500,00</b>
<b>230</b>	<b>Entnahmen von Haushaltsrücklagen</b>	<b>0,00</b>	<b>0,00</b>	<b>0,00</b>
2301	Entnahmen von Haushaltsrücklagen			
<b>240</b>	<b>Zuweisungen an Haushaltsrücklagen</b>	<b>0,00</b>	<b>0,00</b>	<b>0,00</b>
2401	Zuweisungen an Haushaltsrücklagen			
<b>SA01</b>	<b>Saldo (01) Haushaltsrücklagen (230 - 240)</b>	<b>0,00</b>	<b>0,00</b>	<b>0,00</b>
<b>SA00</b>	<b>Saldo (00) Nettoergebnis nach Haushaltsrücklagen (Saldo 0 + Saldo 01)</b>	<b>-89 900,00</b>	<b>-93 400,00</b>	<b>3 500,00</b>

**Dienstleistungen (Gruppe 8)**

<b>MVAG</b>	<b>Mittelverwendungs- und -aufbringungsgruppen (1. und 2. Ebene)</b>	<b>VA 2025 inkl. NVA</b>	<b>VA 2025</b>	<b>1. NVA</b>
<b>211</b>	<b>Erträge aus der operativen Verwaltungstätigkeit</b>	<b>3 976 700,00</b>	<b>4 028 100,00</b>	<b>-51 400,00</b>
2111	Erträge aus eigenen Abgaben			
2112	Erträge aus Ertragsanteilen			
2113	Erträge aus Gebühren	3 405 800,00	3 461 500,00	-55 700,00
2114	Erträge aus Leistungen	59 000,00	61 700,00	-2 700,00
2115	Erträge aus Besitz und wirtschaftlicher Tätigkeit	74 900,00	69 900,00	5 000,00
2116	Erträge aus Veräußerung und sonstige Erträge	384 600,00	382 600,00	2 000,00
2117	Nicht finanzierungswirksame operative Erträge	52 400,00	52 400,00	
<b>212</b>	<b>Erträge aus Transfers</b>	<b>94 600,00</b>	<b>328 100,00</b>	<b>-233 500,00</b>
2121	Transferertrag von Trägern des öffentlichen Rechts	28 600,00	262 100,00	-233 500,00
2122	Transferertrag von Beteiligungen			
2123	Transferertrag von Unternehmen (mit Finanzunternehmen)			
2124	Transferertrag von Haushalten und Organisationen ohne Erwerbscharakter	300,00	300,00	
2125	Transferertrag vom Ausland			
2126	Investitions- und Tilgungszuschüsse zwischen Unternehmungen und Betrieben der Gebietskörperschaft und der Gebietskörperschaft			
2127	Nicht finanzierungswirksamer Transferertrag	65 700,00	65 700,00	
<b>213</b>	<b>Finanzerträge</b>	<b>0,00</b>	<b>0,00</b>	<b>0,00</b>
2131	Erträge aus Zinsen			
2132	Erträge aus Zinsen aus derivativen Finanzinstrumenten mit und ohne Grundgeschäft			
2133	Erträge aus Gewinnentnahmen von marktbestimmten Betrieben			
2134	Sonstige Finanzerträge			
2135	Erträge aus Dividenden/Gewinnausschüttungen			
2136	Sonstige nicht finanzierungswirksame Finanzerträge			
<b>21</b>	<b>Summe Erträge</b>	<b>4 071 300,00</b>	<b>4 356 200,00</b>	<b>-284 900,00</b>
<b>221</b>	<b>Personalaufwand</b>	<b>1 841 400,00</b>	<b>1 834 800,00</b>	<b>6 600,00</b>
2211	Personalaufwand (Bezüge, Nebengebühren, Mehrleistungen)	1 499 900,00	1 483 900,00	16 000,00
2212	Gesetzlicher und freiwilliger Sozialaufwand	330 600,00	340 000,00	-9 400,00
2213	Sonstiger Personalaufwand			
2214	Nicht finanzierungswirksamer Personalaufwand	10 900,00	10 900,00	
<b>222</b>	<b>Sachaufwand</b>	<b>2 607 400,00</b>	<b>2 667 000,00</b>	<b>-59 600,00</b>
2221	Gebrauchs- und Verbrauchsgüter, Handelswaren	237 600,00	184 700,00	52 900,00
2222	Verwaltungs- und Betriebsaufwand	402 200,00	407 600,00	-5 400,00

# 1. Nachtragsvoranschlag 2025

Marktgemeinde Breitenfurt

# NVA Ergebnishaushalt Bereichsbudget 1. und 2. Ebene (Anlage 1a)

## Dienstleistungen (Gruppe 8)

MVAG	Mittelverwendungs- und -aufbringungsgruppen (1. und 2. Ebene)	VA 2025 inkl. NVA	VA 2025	1. NVA
2223	Leasing- und Mietaufwand	95 600,00	84 500,00	11 100,00
2224	Instandhaltung	457 700,00	594 400,00	-136 700,00
2225	Sonstiger Sachaufwand	862 700,00	844 200,00	18 500,00
2226	Nicht finanzierungswirksamer Sachaufwand	551 600,00	551 600,00	
<b>223</b>	<b>Transferaufwand</b>	<b>900 500,00</b>	<b>900 500,00</b>	<b>0,00</b>
2231	Transferaufwand an Träger des öffentlichen Rechts	889 500,00	889 500,00	
2232	Transferaufwand an Beteiligungen			
2233	Transferaufwand an Unternehmen (mit Finanzunternehmen)			
2234	Transferaufwand an Haushalte und Organisationen ohne Erwerbscharakter	11 000,00	11 000,00	
2235	Transferaufwand an das Ausland			
2236	Investitions- und Tilgungszuschüsse zwischen Unternehmungen und Betrieben der Gebietskörperschaft und der Gebietskörperschaft			
2237	Nicht finanzierungswirksamer Transferaufwand			
<b>224</b>	<b>Finanzaufwand</b>	<b>126 300,00</b>	<b>126 300,00</b>	<b>0,00</b>
2241	Aufwendungen für Zinsen	126 300,00	126 300,00	
2242	Zinsen und sonstige Aufwendungen aus derivativen Finanzinstrumenten mit und ohne Grundgeschäft			
2243	Gewinnentnahmen von Unternehmungen und marktbestimmten Betrieben der Gebietskörperschaft (innerhalb der Gebietskörperschaft)			
2244	Sonstiger Finanzaufwand			
2245	Nicht finanzierungswirksamer Finanzaufwand			
<b>22</b>	<b>Summe Aufwendungen</b>	<b>5 475 600,00</b>	<b>5 528 600,00</b>	<b>-53 000,00</b>
<b>SA0</b>	<b>Saldo (0) Nettoergebnis (21 - 22)</b>	<b>-1 404 300,00</b>	<b>-1 172 400,00</b>	<b>-231 900,00</b>
<b>230</b>	<b>Entnahmen von Haushaltsrücklagen</b>	<b>0,00</b>	<b>0,00</b>	<b>0,00</b>
2301	Entnahmen von Haushaltsrücklagen			
<b>240</b>	<b>Zuweisungen an Haushaltsrücklagen</b>	<b>0,00</b>	<b>0,00</b>	<b>0,00</b>
2401	Zuweisungen an Haushaltsrücklagen			
<b>SA01</b>	<b>Saldo (01) Haushaltsrücklagen (230 - 240)</b>	<b>0,00</b>	<b>0,00</b>	<b>0,00</b>
<b>SA00</b>	<b>Saldo (00) Nettoergebnis nach Haushaltsrücklagen (Saldo 0 + Saldo 01)</b>	<b>-1 404 300,00</b>	<b>-1 172 400,00</b>	<b>-231 900,00</b>

**Finanzwirtschaft (Gruppe 9)**

<b>MVAG</b>	<b>Mittelverwendungs- und -aufbringungsgruppen (1. und 2. Ebene)</b>	<b>VA 2025 inkl. NVA</b>	<b>VA 2025</b>	<b>1. NVA</b>
<b>211</b>	<b>Erträge aus der operativen Verwaltungstätigkeit</b>	<b>7 860 400,00</b>	<b>7 860 400,00</b>	<b>0,00</b>
2111	Erträge aus eigenen Abgaben	1 805 400,00	1 805 400,00	
2112	Erträge aus Ertragsanteilen	6 055 000,00	6 055 000,00	
2113	Erträge aus Gebühren			
2114	Erträge aus Leistungen			
2115	Erträge aus Besitz und wirtschaftlicher Tätigkeit			
2116	Erträge aus Veräußerung und sonstige Erträge			
2117	Nicht finanzierungswirksame operative Erträge			
<b>212</b>	<b>Erträge aus Transfers</b>	<b>861 600,00</b>	<b>830 600,00</b>	<b>31 000,00</b>
2121	Transferertrag von Trägern des öffentlichen Rechts	861 600,00	830 600,00	31 000,00
2122	Transferertrag von Beteiligungen			
2123	Transferertrag von Unternehmen (mit Finanzunternehmen)			
2124	Transferertrag von Haushalten und Organisationen ohne Erwerbscharakter			
2125	Transferertrag vom Ausland			
2126	Investitions- und Tilgungszuschüsse zwischen Unternehmungen und Betrieben der Gebietskörperschaft und der Gebietskörperschaft			
2127	Nicht finanzierungswirksamer Transferertrag			
<b>213</b>	<b>Finanzerträge</b>	<b>2 500,00</b>	<b>2 500,00</b>	<b>0,00</b>
2131	Erträge aus Zinsen	2 500,00	2 500,00	
2132	Erträge aus Zinsen aus derivativen Finanzinstrumenten mit und ohne Grundgeschäft			
2133	Erträge aus Gewinnentnahmen von marktbestimmten Betrieben			
2134	Sonstige Finanzerträge			
2135	Erträge aus Dividenden/Gewinnausschüttungen			
2136	Sonstige nicht finanzierungswirksame Finanzerträge			
<b>21</b>	<b>Summe Erträge</b>	<b>8 724 500,00</b>	<b>8 693 500,00</b>	<b>31 000,00</b>
<b>221</b>	<b>Personalaufwand</b>	<b>300,00</b>	<b>300,00</b>	<b>0,00</b>
2211	Personalaufwand (Bezüge, Nebengebühren, Mehrleistungen)	300,00	300,00	
2212	Gesetzlicher und freiwilliger Sozialaufwand			
2213	Sonstiger Personalaufwand			
2214	Nicht finanzierungswirksamer Personalaufwand			
<b>222</b>	<b>Sachaufwand</b>	<b>24 600,00</b>	<b>24 600,00</b>	<b>0,00</b>
2221	Gebrauchs- und Verbrauchsgüter, Handelswaren			
2222	Verwaltungs- und Betriebsaufwand			

# 1. Nachtragsvoranschlag 2025

Marktgemeinde Breitenfurt

# NVA Ergebnishaushalt Bereichsbudget 1. und 2. Ebene (Anlage 1a)

## Finanzwirtschaft (Gruppe 9)

MVAG	Mittelverwendungs- und -aufbringungsgruppen (1. und 2. Ebene)	VA 2025 inkl. NVA	VA 2025	1. NVA
2223	Leasing- und Mietaufwand			
2224	Instandhaltung			
2225	Sonstiger Sachaufwand	24 600,00	24 600,00	
2226	Nicht finanzierungswirksamer Sachaufwand			
<b>223</b>	<b>Transferaufwand</b>	<b>0,00</b>	<b>0,00</b>	<b>0,00</b>
2231	Transferaufwand an Träger des öffentlichen Rechts			
2232	Transferaufwand an Beteiligungen			
2233	Transferaufwand an Unternehmen (mit Finanzunternehmen)			
2234	Transferaufwand an Haushalte und Organisationen ohne Erwerbscharakter			
2235	Transferaufwand an das Ausland			
2236	Investitions- und Tilgungszuschüsse zwischen Unternehmungen und Betrieben der Gebietskörperschaft und der Gebietskörperschaft			
2237	Nicht finanzierungswirksamer Transferaufwand			
<b>224</b>	<b>Finanzaufwand</b>	<b>9 000,00</b>	<b>9 000,00</b>	<b>0,00</b>
2241	Aufwendungen für Zinsen			
2242	Zinsen und sonstige Aufwendungen aus derivativen Finanzinstrumenten mit und ohne Grundgeschäft			
2243	Gewinnentnahmen von Unternehmungen und marktbestimmten Betrieben der Gebietskörperschaft (innerhalb der Gebietskörperschaft)			
2244	Sonstiger Finanzaufwand	9 000,00	9 000,00	
2245	Nicht finanzierungswirksamer Finanzaufwand			
<b>22</b>	<b>Summe Aufwendungen</b>	<b>33 900,00</b>	<b>33 900,00</b>	<b>0,00</b>
<b>SA0</b>	<b>Saldo (0) Nettoergebnis (21 - 22)</b>	<b>8 690 600,00</b>	<b>8 659 600,00</b>	<b>31 000,00</b>
<b>230</b>	<b>Entnahmen von Haushaltsrücklagen</b>	<b>999 900,00</b>	<b>1 266 800,00</b>	<b>-266 900,00</b>
2301	Entnahmen von Haushaltsrücklagen	999 900,00	1 266 800,00	-266 900,00
<b>240</b>	<b>Zuweisungen an Haushaltsrücklagen</b>	<b>0,00</b>	<b>0,00</b>	<b>0,00</b>
2401	Zuweisungen an Haushaltsrücklagen			
<b>SA01</b>	<b>Saldo (01) Haushaltsrücklagen (230 - 240)</b>	<b>999 900,00</b>	<b>1 266 800,00</b>	<b>-266 900,00</b>
<b>SA00</b>	<b>Saldo (00) Nettoergebnis nach Haushaltsrücklagen (Saldo 0 + Saldo 01)</b>	<b>9 690 500,00</b>	<b>9 926 400,00</b>	<b>-235 900,00</b>



# 1. NVA Finanzierungshaushalt Bereichsbudget 1. und 2. Ebene (Anlage 1b)



## 1. Nachtragsvoranschlag 2025

Marktgemeinde Breitenfurt

## NVA Finanzierungshaushalt Bereichsbudget 1. und 2. Ebene (Anlage 1b)

### Vertretungskörper und allgemeine Verwaltung (Gruppe 0)

MVAG	Mittelverwendungs- und aufbringungsgruppen (1. und 2. Ebene)	VA 2025 inkl. NVA	VA 2025	1. NVA
<b>311</b>	<b>Einzahlungen aus operativer Verwaltungstätigkeit</b>	<b>61 000,00</b>	<b>59 800,00</b>	<b>1 200,00</b>
3111	Einzahlungen aus eigenen Abgaben			
3112	Einzahlungen aus Ertragsanteilen			
3113	Einzahlungen aus Gebühren			
3114	Einzahlungen aus Leistungen	17 300,00	15 300,00	2 000,00
3115	Einzahlungen aus Besitz und wirtschaftlicher Tätigkeit			
3116	Einzahlungen aus Veräußerung von geringwertigen Wirtschaftsgütern (GWG) und sonstige Einzahlungen	43 700,00	44 500,00	-800,00
<b>312</b>	<b>Einzahlungen aus Transfers</b>	<b>1 400,00</b>	<b>1 400,00</b>	<b>0,00</b>
3121	Transferzahlungen von Trägern des öffentlichen Rechts			
3122	Transferzahlungen von Beteiligungen			
3123	Transferzahlungen von Unternehmen (inkl. Finanzunternehmen)			
3124	Transferzahlungen von Haushalten und Organisationen ohne Erwerbscharakter	1 400,00	1 400,00	
3125	Transferzahlungen vom Ausland			
3126	Investitions- und Tilgungszuschüsse zwischen Unternehmungen und Betrieben der Gebietskörperschaft und der Gebietskörperschaft			
<b>313</b>	<b>Einzahlungen aus Finanzerträgen</b>	<b>0,00</b>	<b>0,00</b>	<b>0,00</b>
3131	Einzahlungen aus Zinserträgen			
3132	Einzahlungen aus Zinsen aus derivativen Finanzinstrumenten mit und ohne Grundgeschäft			
3133	Einzahlungen aus Gewinnentnahmen von marktbestimmten Betrieben			
3134	Sonstige Einzahlungen aus Finanzerträgen			
3135	Einzahlungen aus Dividenden/Gewinnausschüttungen			
<b>31</b>	<b>Summe Einzahlungen operative Gebarung</b>	<b>62 400,00</b>	<b>61 200,00</b>	<b>1 200,00</b>
<b>321</b>	<b>Auszahlungen aus Personalaufwand</b>	<b>1 039 200,00</b>	<b>1 155 100,00</b>	<b>-115 900,00</b>
3211	Auszahlungen für Personalaufwand (Bezüge, Nebengebühren, und Mehrleistungsvergütungen)	845 500,00	940 400,00	-94 900,00
3212	Auszahlungen für gesetzliche und freiwillige Sozialaufwendungen	193 700,00	214 700,00	-21 000,00
3213	Auszahlungen aus sonstigem Personalaufwand			
<b>322</b>	<b>Auszahlungen aus Sachaufwand</b>	<b>956 600,00</b>	<b>942 600,00</b>	<b>14 000,00</b>
3221	Auszahlungen für Gebrauchs- und Verbrauchsgüter, Handelswaren	31 700,00	39 900,00	-8 200,00
3222	Auszahlungen für Verwaltungs- und Betriebsaufwand	140 100,00	116 600,00	23 500,00
3223	Auszahlungen für Leasing- und Mietaufwand	1 300,00	1 300,00	
3224	Auszahlungen für Instandhaltung	108 700,00	116 700,00	-8 000,00
3225	Sonstige Auszahlungen aus Sachaufwand	674 800,00	668 100,00	6 700,00
3226	Auszahlungen aus der Inanspruchnahme von Haftungen			
<b>323</b>	<b>Auszahlungen aus Transfers</b>	<b>45 500,00</b>	<b>45 500,00</b>	<b>0,00</b>
3231	Transferzahlungen an Träger des öffentlichen Rechts			

## 1. Nachtragsvoranschlag 2025

Marktgemeinde Breitenfurt

## NVA Finanzierungshaushalt Bereichsbudget 1. und 2. Ebene (Anlage 1b)

### Vertretungskörper und allgemeine Verwaltung (Gruppe 0)

MVAG	Mittelverwendungs- und aufbringungsgruppen (1. und 2. Ebene)	VA 2025 inkl. NVA	VA 2025	1. NVA
3232	Transferzahlungen an Beteiligungen			
3233	Transferzahlungen an Unternehmen (inkl. Finanzunternehmen)			
3234	Transferzahlungen an Haushalte und Organisationen ohne Erwerbscharakter	45 500,00	45 500,00	
3235	Transferzahlungen an das Ausland			
3236	Investitions- und Tilgungszuschüsse zwischen Unternehmungen und Betrieben der Gebietskörperschaft und der Gebietskörperschaft			
<b>324</b>	<b>Auszahlungen aus Finanzaufwand</b>	<b>1 100,00</b>	<b>1 100,00</b>	<b>0,00</b>
3241	Auszahlungen für Zinsen	1 100,00	1 100,00	
3242	Auszahlungen für Zinsen aus derivativen Finanzinstrumenten mit und ohne Grundgeschäft			
3243	Auszahlungen aus Gewinnentnahmen von marktbestimmten Betrieben			
3244	Sonstige Auszahlungen aus Finanzaufwendungen			
<b>32</b>	<b>Summe Auszahlungen operative Gebarung</b>	<b>2 042 400,00</b>	<b>2 144 300,00</b>	<b>-101 900,00</b>
<b>SA1</b>	<b>Saldo (1) Geldfluss aus der operativen Gebarung (31 – 32)</b>	<b>-1 980 000,00</b>	<b>-2 083 100,00</b>	<b>103 100,00</b>
<b>331</b>	<b>Einzahlungen aus der Investitionstätigkeit</b>	<b>0,00</b>	<b>0,00</b>	<b>0,00</b>
3311	Einzahlungen aus der Veräußerung von immateriellem Vermögen			
3312	Einzahlungen aus der Veräußerung von Grundstücken und Grundstückeinrichtungen			
3313	Einzahlungen aus der Veräußerung von Gebäuden und Bauten			
3314	Einzahlungen aus der Veräußerung von technischen Anlagen, Fahrzeugen und Maschinen			
3315	Einzahlungen aus der Veräußerung von Amts-, Betriebs- und Geschäftsausstattung			
3316	Einzahlungen aus der Veräußerung von Kulturgütern			
3317	Einzahlungen aus der Veräußerung von Beteiligungen			
3318	Einzahlungen aus der Veräußerung von kofinanzierten Schutzbauten			
<b>332</b>	<b>Einzahlungen aus der Rückzahlung von Darlehen sowie gewährten Vorschüssen</b>	<b>10 000,00</b>	<b>10 000,00</b>	<b>0,00</b>
3321	Einzahlungen aus Darlehen an Träger des öffentlichen Rechts			
3322	Einzahlungen aus Darlehen an Beteiligungen			
3323	Einzahlungen aus Darlehen an Unternehmen und Haushalte			
3325	Einzahlungen aus Vorschüssen und Anzahlungen	10 000,00	10 000,00	
<b>333</b>	<b>Einzahlungen aus Kapitaltransfers</b>	<b>0,00</b>	<b>0,00</b>	<b>0,00</b>
3331	Kapitaltransferzahlungen von Trägern des öffentlichen Rechts			
3332	Kapitaltransferzahlungen von Beteiligungen			
3333	Kapitaltransferzahlungen von Unternehmen			
3334	Kapitaltransferzahlungen von Haushalten und Organisationen ohne Erwerbscharakter			
3335	Kapitaltransferzahlungen vom Ausland			
<b>33</b>	<b>Summe Einzahlungen investive Gebarung</b>	<b>10 000,00</b>	<b>10 000,00</b>	<b>0,00</b>

**Vertretungskörper und allgemeine Verwaltung (Gruppe 0)**

<b>MVAG</b>	<b>Mittelverwendungs- und aufbringungsgruppen (1. und 2. Ebene)</b>	<b>VA 2025 inkl. NVA</b>	<b>VA 2025</b>	<b>1. NVA</b>
<b>341</b>	<b>Auszahlungen aus der Investitionstätigkeit</b>	<b>91 100,00</b>	<b>91 100,00</b>	<b>0,00</b>
3411	Auszahlungen für den Erwerb von immateriellem Vermögen	20 000,00	8 000,00	12 000,00
3412	Auszahlungen für den Erwerb von Grundstücken und Grundstückseinrichtungen			
3413	Auszahlungen für den Erwerb von Gebäuden und Bauten			
3414	Auszahlungen für den Erwerb von technischen Anlagen, Fahrzeugen und Maschinen			
3415	Auszahlungen für den Erwerb von Amts-, Betriebs- und Geschäftsausstattung	71 100,00	83 100,00	-12 000,00
3416	Auszahlungen für den Erwerb von Kulturgütern			
3417	Auszahlungen für den Erwerb von Beteiligungen			
3418	Auszahlungen für den Erwerb von kofinanzierten Schutzbauten			
<b>342</b>	<b>Auszahlungen aus der Gewährung von Darlehen sowie gewährten Vorschüssen</b>	<b>15 000,00</b>	<b>15 000,00</b>	<b>0,00</b>
3421	Auszahlungen von Darlehen an Träger des öffentlichen Rechts			
3422	Auszahlungen von Darlehen an Beteiligungen			
3423	Auszahlungen von Darlehen an Unternehmen und Haushalte			
3425	Auszahlungen von Vorschüssen und Anzahlungen	15 000,00	15 000,00	
<b>343</b>	<b>Auszahlungen aus Kapitaltransfers</b>	<b>0,00</b>	<b>0,00</b>	<b>0,00</b>
3431	Kapitaltransferzahlungen an Träger des öffentlichen Rechts			
3432	Kapitaltransferzahlungen an Beteiligungen			
3433	Kapitaltransferzahlungen an Unternehmen (Finanzunternehmen)			
3434	Kapitaltransferzahlungen an Haushalte und Organisationen ohne Erwerbscharakter			
3435	Kapitaltransferzahlungen an das Ausland			
<b>34</b>	<b>Summe Auszahlungen investive Gebarung</b>	<b>106 100,00</b>	<b>106 100,00</b>	<b>0,00</b>
<b>SA2</b>	<b>Saldo (2) Geldfluss aus der investiven Gebarung (33 – 34)</b>	<b>-96 100,00</b>	<b>-96 100,00</b>	<b>0,00</b>
<b>SA3</b>	<b>Saldo (3) Nettofinanzierungssaldo (Saldo 1 + Saldo 2)</b>	<b>-2 076 100,00</b>	<b>-2 179 200,00</b>	<b>103 100,00</b>
<b>351</b>	<b>Einzahlungen aus der Aufnahme von Finanzschulden</b>	<b>0,00</b>	<b>0,00</b>	<b>0,00</b>
3511	Einzahlungen aus empfangenen Darlehen von öffentlichen Körperschaften und Rechtsträgern			
3512	Einzahlungen aus empfangenen Darlehen von Beteiligungen			
3513	Einzahlungen aus empfangenen Darlehen von Unternehmen und privaten Haushalten			
3514	Einzahlungen aus Finanzschulden (Finanzunternehmen)			
3515	Einzahlungen aus Aufnahmen von Leasingverbindlichkeiten			
<b>353</b>	<b>Einzahlungen infolge eines Kapitaltauschs bei derivativen Finanzinstrumenten mit Grundgeschäft</b>	<b>0,00</b>	<b>0,00</b>	<b>0,00</b>
3530	Einzahlungen infolge eines Kapitaltauschs bei derivativen Finanzinstrumenten mit Grundgeschäft			
<b>355</b>	<b>Einzahlungen aus dem Abgang von Finanzinstrumenten</b>	<b>0,00</b>	<b>0,00</b>	<b>0,00</b>

**Vertretungskörper und allgemeine Verwaltung (Gruppe 0)**

<b>MVAG</b>	<b>Mittelverwendungs- und aufbringungsgruppen (1. und 2. Ebene)</b>	<b>VA 2025 inkl. NVA</b>	<b>VA 2025</b>	<b>1. NVA</b>
3550	Einzahlungen aus dem Abgang von Finanzinstrumenten			
<b>35</b>	<b>Summe Einzahlungen aus der Finanzierungstätigkeit</b>	<b>0,00</b>	<b>0,00</b>	<b>0,00</b>
<b>361</b>	<b>Auszahlungen aus der Tilgung von Finanzschulden</b>	<b>28 500,00</b>	<b>28 500,00</b>	<b>0,00</b>
3611	Auszahlungen aus empfangenen Darlehen von öffentlichen Körperschaften und Rechtsträgern			
3612	Auszahlungen aus empfangenen Darlehen von Beteiligungen			
3613	Auszahlungen aus empfangenen Darlehen von Unternehmen und privaten Haushalten			
3614	Auszahlungen aus Finanzschulden	28 500,00	28 500,00	
3615	Auszahlungen aus Rückzahlungen von Leasingverbindlichkeiten			
<b>363</b>	<b>Auszahlungen infolge eines Kapitaltausches bei derivativen Finanzinstrumenten mit Grundgeschäft</b>	<b>0,00</b>	<b>0,00</b>	<b>0,00</b>
3630	Auszahlungen infolge eines Kapitaltausches bei derivativen Finanzinstrumenten mit Grundgeschäft			
<b>365</b>	<b>Auszahlungen für den Erwerb von Finanzinstrumenten</b>	<b>0,00</b>	<b>0,00</b>	<b>0,00</b>
3650	Auszahlungen für den Erwerb von Finanzinstrumenten			
<b>36</b>	<b>Summe Auszahlungen aus der Finanzierungstätigkeit</b>	<b>28 500,00</b>	<b>28 500,00</b>	<b>0,00</b>
<b>SA4</b>	<b>Saldo (4) Geldfluss aus der Finanzierungstätigkeit (35 – 36)</b>	<b>-28 500,00</b>	<b>-28 500,00</b>	<b>0,00</b>
<b>SA5</b>	<b>Saldo (5) Geldfluss aus der voranschlagswirksamen Gebarung (Saldo 3 + Saldo 4)</b>	<b>-2 104 600,00</b>	<b>-2 207 700,00</b>	<b>103 100,00</b>

**Öffentliche Ordnung und Sicherheit (Gruppe 1)**

MVAG	Mittelverwendungs- und aufbringungsgruppen (1. und 2. Ebene)	VA 2025 inkl. NVA	VA 2025	1. NVA
<b>311</b>	<b>Einzahlungen aus operativer Verwaltungstätigkeit</b>	<b>31 300,00</b>	<b>31 300,00</b>	<b>0,00</b>
3111	Einzahlungen aus eigenen Abgaben			
3112	Einzahlungen aus Ertragsanteilen			
3113	Einzahlungen aus Gebühren			
3114	Einzahlungen aus Leistungen	16 200,00	16 200,00	
3115	Einzahlungen aus Besitz und wirtschaftlicher Tätigkeit			
3116	Einzahlungen aus Veräußerung von geringwertigen Wirtschaftsgütern (GWG) und sonstige Einzahlungen	15 100,00	15 100,00	
<b>312</b>	<b>Einzahlungen aus Transfers</b>	<b>0,00</b>	<b>0,00</b>	<b>0,00</b>
3121	Transferzahlungen von Trägern des öffentlichen Rechts			
3122	Transferzahlungen von Beteiligungen			
3123	Transferzahlungen von Unternehmen (inkl. Finanzunternehmen)			
3124	Transferzahlungen von Haushalten und Organisationen ohne Erwerbscharakter			
3125	Transferzahlungen vom Ausland			
3126	Investitions- und Tilgungszuschüsse zwischen Unternehmungen und Betrieben der Gebietskörperschaft und der Gebietskörperschaft			
<b>313</b>	<b>Einzahlungen aus Finanzerträgen</b>	<b>0,00</b>	<b>0,00</b>	<b>0,00</b>
3131	Einzahlungen aus Zinserträgen			
3132	Einzahlungen aus Zinsen aus derivativen Finanzinstrumenten mit und ohne Grundgeschäft			
3133	Einzahlungen aus Gewinnentnahmen von marktbestimmten Betrieben			
3134	Sonstige Einzahlungen aus Finanzerträgen			
3135	Einzahlungen aus Dividenden/Gewinnausschüttungen			
<b>31</b>	<b>Summe Einzahlungen operative Gebarung</b>	<b>31 300,00</b>	<b>31 300,00</b>	<b>0,00</b>
<b>321</b>	<b>Auszahlungen aus Personalaufwand</b>	<b>0,00</b>	<b>0,00</b>	<b>0,00</b>
3211	Auszahlungen für Personalaufwand (Bezüge, Nebengebühren, und Mehrleistungsvergütungen)			
3212	Auszahlungen für gesetzliche und freiwillige Sozialaufwendungen			
3213	Auszahlungen aus sonstigem Personalaufwand			
<b>322</b>	<b>Auszahlungen aus Sachaufwand</b>	<b>177 800,00</b>	<b>158 300,00</b>	<b>19 500,00</b>
3221	Auszahlungen für Gebrauchs- und Verbrauchsgüter, Handelswaren	44 800,00	49 300,00	-4 500,00
3222	Auszahlungen für Verwaltungs- und Betriebsaufwand	20 000,00	20 000,00	
3223	Auszahlungen für Leasing- und Mietaufwand			
3224	Auszahlungen für Instandhaltung	44 300,00	29 300,00	15 000,00
3225	Sonstige Auszahlungen aus Sachaufwand	68 700,00	59 700,00	9 000,00
3226	Auszahlungen aus der Inanspruchnahme von Haftungen			
<b>323</b>	<b>Auszahlungen aus Transfers</b>	<b>7 000,00</b>	<b>7 000,00</b>	<b>0,00</b>
3231	Transferzahlungen an Träger des öffentlichen Rechts			

## 1. Nachtragsvoranschlag 2025

Marktgemeinde Breitenfurt

## NVA Finanzierungshaushalt Bereichsbudget 1. und 2. Ebene (Anlage 1b)

### Öffentliche Ordnung und Sicherheit (Gruppe 1)

MVAG	Mittelverwendungs- und aufbringungsgruppen (1. und 2. Ebene)	VA 2025 inkl. NVA	VA 2025	1. NVA
3232	Transferzahlungen an Beteiligungen			
3233	Transferzahlungen an Unternehmen (inkl. Finanzunternehmen)			
3234	Transferzahlungen an Haushalte und Organisationen ohne Erwerbscharakter	7 000,00	7 000,00	
3235	Transferzahlungen an das Ausland			
3236	Investitions- und Tilgungszuschüsse zwischen Unternehmungen und Betrieben der Gebietskörperschaft und der Gebietskörperschaft			
<b>324</b>	<b>Auszahlungen aus Finanzaufwand</b>	<b>7 200,00</b>	<b>7 200,00</b>	<b>0,00</b>
3241	Auszahlungen für Zinsen	7 200,00	7 200,00	
3242	Auszahlungen für Zinsen aus derivativen Finanzinstrumenten mit und ohne Grundgeschäft			
3243	Auszahlungen aus Gewinnentnahmen von marktbestimmten Betrieben			
3244	Sonstige Auszahlungen aus Finanzaufwendungen			
<b>32</b>	<b>Summe Auszahlungen operative Gebarung</b>	<b>192 000,00</b>	<b>172 500,00</b>	<b>19 500,00</b>
<b>SA1</b>	<b>Saldo (1) Geldfluss aus der operativen Gebarung (31 – 32)</b>	<b>-160 700,00</b>	<b>-141 200,00</b>	<b>-19 500,00</b>
<b>331</b>	<b>Einzahlungen aus der Investitionstätigkeit</b>	<b>0,00</b>	<b>0,00</b>	<b>0,00</b>
3311	Einzahlungen aus der Veräußerung von immateriellem Vermögen			
3312	Einzahlungen aus der Veräußerung von Grundstücken und Grundstückeinrichtungen			
3313	Einzahlungen aus der Veräußerung von Gebäuden und Bauten			
3314	Einzahlungen aus der Veräußerung von technischen Anlagen, Fahrzeugen und Maschinen			
3315	Einzahlungen aus der Veräußerung von Amts-, Betriebs- und Geschäftsausstattung			
3316	Einzahlungen aus der Veräußerung von Kulturgütern			
3317	Einzahlungen aus der Veräußerung von Beteiligungen			
3318	Einzahlungen aus der Veräußerung von kofinanzierten Schutzbauten			
<b>332</b>	<b>Einzahlungen aus der Rückzahlung von Darlehen sowie gewährten Vorschüssen</b>	<b>0,00</b>	<b>0,00</b>	<b>0,00</b>
3321	Einzahlungen aus Darlehen an Träger des öffentlichen Rechts			
3322	Einzahlungen aus Darlehen an Beteiligungen			
3323	Einzahlungen aus Darlehen an Unternehmen und Haushalte			
3325	Einzahlungen aus Vorschüssen und Anzahlungen			
<b>333</b>	<b>Einzahlungen aus Kapitaltransfers</b>	<b>0,00</b>	<b>0,00</b>	<b>0,00</b>
3331	Kapitaltransferzahlungen von Trägern des öffentlichen Rechts			
3332	Kapitaltransferzahlungen von Beteiligungen			
3333	Kapitaltransferzahlungen von Unternehmen			
3334	Kapitaltransferzahlungen von Haushalten und Organisationen ohne Erwerbscharakter			
3335	Kapitaltransferzahlungen vom Ausland			
<b>33</b>	<b>Summe Einzahlungen investive Gebarung</b>	<b>0,00</b>	<b>0,00</b>	<b>0,00</b>



**Öffentliche Ordnung und Sicherheit (Gruppe 1)**

MVAG	Mittelverwendungs- und aufbringungsgruppen (1. und 2. Ebene)	VA 2025 inkl. NVA	VA 2025	1. NVA
<b>341</b>	<b>Auszahlungen aus der Investitionstätigkeit</b>	<b>5 000,00</b>	<b>5 000,00</b>	<b>0,00</b>
3411	Auszahlungen für den Erwerb von immateriellem Vermögen			
3412	Auszahlungen für den Erwerb von Grundstücken und Grundstückseinrichtungen			
3413	Auszahlungen für den Erwerb von Gebäuden und Bauten			
3414	Auszahlungen für den Erwerb von technischen Anlagen, Fahrzeugen und Maschinen	5 000,00	5 000,00	
3415	Auszahlungen für den Erwerb von Amts-, Betriebs- und Geschäftsausstattung			
3416	Auszahlungen für den Erwerb von Kulturgütern			
3417	Auszahlungen für den Erwerb von Beteiligungen			
3418	Auszahlungen für den Erwerb von kofinanzierten Schutzbauten			
<b>342</b>	<b>Auszahlungen aus der Gewährung von Darlehen sowie gewährten Vorschüssen</b>	<b>0,00</b>	<b>0,00</b>	<b>0,00</b>
3421	Auszahlungen von Darlehen an Träger des öffentlichen Rechts			
3422	Auszahlungen von Darlehen an Beteiligungen			
3423	Auszahlungen von Darlehen an Unternehmen und Haushalte			
3425	Auszahlungen von Vorschüssen und Anzahlungen			
<b>343</b>	<b>Auszahlungen aus Kapitaltransfers</b>	<b>0,00</b>	<b>0,00</b>	<b>0,00</b>
3431	Kapitaltransferzahlungen an Träger des öffentlichen Rechts			
3432	Kapitaltransferzahlungen an Beteiligungen			
3433	Kapitaltransferzahlungen an Unternehmen (Finanzunternehmen)			
3434	Kapitaltransferzahlungen an Haushalte und Organisationen ohne Erwerbscharakter			
3435	Kapitaltransferzahlungen an das Ausland			
<b>34</b>	<b>Summe Auszahlungen investive Gebarung</b>	<b>5 000,00</b>	<b>5 000,00</b>	<b>0,00</b>
<b>SA2</b>	<b>Saldo (2) Geldfluss aus der investiven Gebarung (33 – 34)</b>	<b>-5 000,00</b>	<b>-5 000,00</b>	<b>0,00</b>
<b>SA3</b>	<b>Saldo (3) Nettofinanzierungssaldo (Saldo 1 + Saldo 2)</b>	<b>-165 700,00</b>	<b>-146 200,00</b>	<b>-19 500,00</b>
<b>351</b>	<b>Einzahlungen aus der Aufnahme von Finanzschulden</b>	<b>0,00</b>	<b>0,00</b>	<b>0,00</b>
3511	Einzahlungen aus empfangenen Darlehen von öffentlichen Körperschaften und Rechtsträgern			
3512	Einzahlungen aus empfangenen Darlehen von Beteiligungen			
3513	Einzahlungen aus empfangenen Darlehen von Unternehmen und privaten Haushalten			
3514	Einzahlungen aus Finanzschulden (Finanzunternehmen)			
3515	Einzahlungen aus Aufnahmen von Leasingverbindlichkeiten			
<b>353</b>	<b>Einzahlungen infolge eines Kapitaltausches bei derivativen Finanzinstrumenten mit Grundgeschäft</b>	<b>0,00</b>	<b>0,00</b>	<b>0,00</b>
3530	Einzahlungen infolge eines Kapitaltausches bei derivativen Finanzinstrumenten mit Grundgeschäft			
<b>355</b>	<b>Einzahlungen aus dem Abgang von Finanzinstrumenten</b>	<b>0,00</b>	<b>0,00</b>	<b>0,00</b>

**Öffentliche Ordnung und Sicherheit (Gruppe 1)**

<b>MVAG</b>	<b>Mittelverwendungs- und aufbringungsgruppen (1. und 2. Ebene)</b>	<b>VA 2025 inkl. NVA</b>	<b>VA 2025</b>	<b>1. NVA</b>
3550	Einzahlungen aus dem Abgang von Finanzinstrumenten			
<b>35</b>	<b>Summe Einzahlungen aus der Finanzierungstätigkeit</b>	<b>0,00</b>	<b>0,00</b>	<b>0,00</b>
<b>361</b>	<b>Auszahlungen aus der Tilgung von Finanzschulden</b>	<b>51 000,00</b>	<b>51 000,00</b>	<b>0,00</b>
3611	Auszahlungen aus empfangenen Darlehen von öffentlichen Körperschaften und Rechtsträgern			
3612	Auszahlungen aus empfangenen Darlehen von Beteiligungen			
3613	Auszahlungen aus empfangenen Darlehen von Unternehmen und privaten Haushalten			
3614	Auszahlungen aus Finanzschulden	51 000,00	51 000,00	
3615	Auszahlungen aus Rückzahlungen von Leasingverbindlichkeiten			
<b>363</b>	<b>Auszahlungen infolge eines Kapitaltausches bei derivativen Finanzinstrumenten mit Grundgeschäft</b>	<b>0,00</b>	<b>0,00</b>	<b>0,00</b>
3630	Auszahlungen infolge eines Kapitaltausches bei derivativen Finanzinstrumenten mit Grundgeschäft			
<b>365</b>	<b>Auszahlungen für den Erwerb von Finanzinstrumenten</b>	<b>0,00</b>	<b>0,00</b>	<b>0,00</b>
3650	Auszahlungen für den Erwerb von Finanzinstrumenten			
<b>36</b>	<b>Summe Auszahlungen aus der Finanzierungstätigkeit</b>	<b>51 000,00</b>	<b>51 000,00</b>	<b>0,00</b>
<b>SA4</b>	<b>Saldo (4) Geldfluss aus der Finanzierungstätigkeit (35 – 36)</b>	<b>-51 000,00</b>	<b>-51 000,00</b>	<b>0,00</b>
<b>SA5</b>	<b>Saldo (5) Geldfluss aus der voranschlagswirksamen Gebarung (Saldo 3 + Saldo 4)</b>	<b>-216 700,00</b>	<b>-197 200,00</b>	<b>-19 500,00</b>

**Unterricht, Erziehung, Sport und Wissenschaft (Gruppe 2)**

<b>MVAG</b>	<b>Mittelverwendungs- und aufbringungsgruppen (1. und 2. Ebene)</b>	<b>VA 2025 inkl. NVA</b>	<b>VA 2025</b>	<b>1. NVA</b>
<b>311</b>	<b>Einzahlungen aus operativer Verwaltungstätigkeit</b>	<b>475 000,00</b>	<b>462 100,00</b>	<b>12 900,00</b>
3111	Einzahlungen aus eigenen Abgaben			
3112	Einzahlungen aus Ertragsanteilen			
3113	Einzahlungen aus Gebühren			
3114	Einzahlungen aus Leistungen	466 800,00	462 100,00	4 700,00
3115	Einzahlungen aus Besitz und wirtschaftlicher Tätigkeit			
3116	Einzahlungen aus Veräußerung von geringwertigen Wirtschaftsgütern (GWG) und sonstige Einzahlungen	8 200,00		8 200,00
<b>312</b>	<b>Einzahlungen aus Transfers</b>	<b>312 600,00</b>	<b>114 600,00</b>	<b>198 000,00</b>
3121	Transferzahlungen von Trägern des öffentlichen Rechts	312 600,00	114 600,00	198 000,00
3122	Transferzahlungen von Beteiligungen			
3123	Transferzahlungen von Unternehmen (inkl. Finanzunternehmen)			
3124	Transferzahlungen von Haushalten und Organisationen ohne Erwerbscharakter			
3125	Transferzahlungen vom Ausland			
3126	Investitions- und Tilgungszuschüsse zwischen Unternehmungen und Betrieben der Gebietskörperschaft und der Gebietskörperschaft			
<b>313</b>	<b>Einzahlungen aus Finanzerträgen</b>	<b>0,00</b>	<b>0,00</b>	<b>0,00</b>
3131	Einzahlungen aus Zinserträgen			
3132	Einzahlungen aus Zinsen aus derivativen Finanzinstrumenten mit und ohne Grundgeschäft			
3133	Einzahlungen aus Gewinnentnahmen von marktbestimmten Betrieben			
3134	Sonstige Einzahlungen aus Finanzerträgen			
3135	Einzahlungen aus Dividenden/Gewinnausschüttungen			
<b>31</b>	<b>Summe Einzahlungen operative Gebarung</b>	<b>787 600,00</b>	<b>576 700,00</b>	<b>210 900,00</b>
<b>321</b>	<b>Auszahlungen aus Personalaufwand</b>	<b>1 608 300,00</b>	<b>1 599 500,00</b>	<b>8 800,00</b>
3211	Auszahlungen für Personalaufwand (Bezüge, Nebengebühren, und Mehrleistungsvergütungen)	1 271 000,00	1 261 800,00	9 200,00
3212	Auszahlungen für gesetzliche und freiwillige Sozialaufwendungen	337 300,00	337 700,00	-400,00
3213	Auszahlungen aus sonstigem Personalaufwand			
<b>322</b>	<b>Auszahlungen aus Sachaufwand</b>	<b>830 900,00</b>	<b>892 000,00</b>	<b>-61 100,00</b>
3221	Auszahlungen für Gebrauchs- und Verbrauchsgüter, Handelswaren	288 100,00	296 600,00	-8 500,00
3222	Auszahlungen für Verwaltungs- und Betriebsaufwand	54 000,00	59 300,00	-5 300,00
3223	Auszahlungen für Leasing- und Mietaufwand	35 000,00	30 900,00	4 100,00
3224	Auszahlungen für Instandhaltung	107 700,00	134 100,00	-26 400,00
3225	Sonstige Auszahlungen aus Sachaufwand	346 100,00	371 100,00	-25 000,00
3226	Auszahlungen aus der Inanspruchnahme von Haftungen			
<b>323</b>	<b>Auszahlungen aus Transfers</b>	<b>40 100,00</b>	<b>39 800,00</b>	<b>300,00</b>
3231	Transferzahlungen an Träger des öffentlichen Rechts	19 000,00	19 000,00	

## 1. Nachtragsvoranschlag 2025

Marktgemeinde Breitenfurt

## NVA Finanzierungshaushalt Bereichsbudget 1. und 2. Ebene (Anlage 1b)

### Unterricht, Erziehung, Sport und Wissenschaft (Gruppe 2)

MVAG	Mittelverwendungs- und aufbringungsgruppen (1. und 2. Ebene)	VA 2025 inkl. NVA	VA 2025	1. NVA
3232	Transferzahlungen an Beteiligungen			
3233	Transferzahlungen an Unternehmen (inkl. Finanzunternehmen)			
3234	Transferzahlungen an Haushalte und Organisationen ohne Erwerbscharakter	21 100,00	20 800,00	300,00
3235	Transferzahlungen an das Ausland			
3236	Investitions- und Tilgungszuschüsse zwischen Unternehmungen und Betrieben der Gebietskörperschaft und der Gebietskörperschaft			
<b>324</b>	<b>Auszahlungen aus Finanzaufwand</b>	<b>34 600,00</b>	<b>34 600,00</b>	<b>0,00</b>
3241	Auszahlungen für Zinsen	34 600,00	34 600,00	
3242	Auszahlungen für Zinsen aus derivativen Finanzinstrumenten mit und ohne Grundgeschäft			
3243	Auszahlungen aus Gewinnentnahmen von marktbestimmten Betrieben			
3244	Sonstige Auszahlungen aus Finanzaufwendungen			
<b>32</b>	<b>Summe Auszahlungen operative Gebarung</b>	<b>2 513 900,00</b>	<b>2 565 900,00</b>	<b>-52 000,00</b>
<b>SA1</b>	<b>Saldo (1) Geldfluss aus der operativen Gebarung (31 – 32)</b>	<b>-1 726 300,00</b>	<b>-1 989 200,00</b>	<b>262 900,00</b>
<b>331</b>	<b>Einzahlungen aus der Investitionstätigkeit</b>	<b>0,00</b>	<b>0,00</b>	<b>0,00</b>
3311	Einzahlungen aus der Veräußerung von immateriellem Vermögen			
3312	Einzahlungen aus der Veräußerung von Grundstücken und Grundstückeinrichtungen			
3313	Einzahlungen aus der Veräußerung von Gebäuden und Bauten			
3314	Einzahlungen aus der Veräußerung von technischen Anlagen, Fahrzeugen und Maschinen			
3315	Einzahlungen aus der Veräußerung von Amts-, Betriebs- und Geschäftsausstattung			
3316	Einzahlungen aus der Veräußerung von Kulturgütern			
3317	Einzahlungen aus der Veräußerung von Beteiligungen			
3318	Einzahlungen aus der Veräußerung von kofinanzierten Schutzbauten			
<b>332</b>	<b>Einzahlungen aus der Rückzahlung von Darlehen sowie gewährten Vorschüssen</b>	<b>7 500,00</b>	<b>7 500,00</b>	<b>0,00</b>
3321	Einzahlungen aus Darlehen an Träger des öffentlichen Rechts			
3322	Einzahlungen aus Darlehen an Beteiligungen			
3323	Einzahlungen aus Darlehen an Unternehmen und Haushalte	7 500,00	7 500,00	
3325	Einzahlungen aus Vorschüssen und Anzahlungen			
<b>333</b>	<b>Einzahlungen aus Kapitaltransfers</b>	<b>170 700,00</b>	<b>30 500,00</b>	<b>140 200,00</b>
3331	Kapitaltransferzahlungen von Trägern des öffentlichen Rechts	170 700,00	30 500,00	140 200,00
3332	Kapitaltransferzahlungen von Beteiligungen			
3333	Kapitaltransferzahlungen von Unternehmen			
3334	Kapitaltransferzahlungen von Haushalten und Organisationen ohne Erwerbscharakter			
3335	Kapitaltransferzahlungen vom Ausland			
<b>33</b>	<b>Summe Einzahlungen investive Gebarung</b>	<b>178 200,00</b>	<b>38 000,00</b>	<b>140 200,00</b>

**Unterricht, Erziehung, Sport und Wissenschaft (Gruppe 2)**

<b>MVAG</b>	<b>Mittelverwendungs- und aufbringungsgruppen (1. und 2. Ebene)</b>	<b>VA 2025 inkl. NVA</b>	<b>VA 2025</b>	<b>1. NVA</b>
<b>341</b>	<b>Auszahlungen aus der Investitionstätigkeit</b>	<b>99 200,00</b>	<b>70 000,00</b>	<b>29 200,00</b>
3411	Auszahlungen für den Erwerb von immateriellem Vermögen			
3412	Auszahlungen für den Erwerb von Grundstücken und Grundstückseinrichtungen			
3413	Auszahlungen für den Erwerb von Gebäuden und Bauten			
3414	Auszahlungen für den Erwerb von technischen Anlagen, Fahrzeugen und Maschinen	16 500,00	13 000,00	3 500,00
3415	Auszahlungen für den Erwerb von Amts-, Betriebs- und Geschäftsausstattung	82 700,00	57 000,00	25 700,00
3416	Auszahlungen für den Erwerb von Kulturgütern			
3417	Auszahlungen für den Erwerb von Beteiligungen			
3418	Auszahlungen für den Erwerb von kofinanzierten Schutzbauten			
<b>342</b>	<b>Auszahlungen aus der Gewährung von Darlehen sowie gewährten Vorschüssen</b>	<b>0,00</b>	<b>0,00</b>	<b>0,00</b>
3421	Auszahlungen von Darlehen an Träger des öffentlichen Rechts			
3422	Auszahlungen von Darlehen an Beteiligungen			
3423	Auszahlungen von Darlehen an Unternehmen und Haushalte			
3425	Auszahlungen von Vorschüssen und Anzahlungen			
<b>343</b>	<b>Auszahlungen aus Kapitaltransfers</b>	<b>1 000,00</b>	<b>1 000,00</b>	<b>0,00</b>
3431	Kapitaltransferzahlungen an Träger des öffentlichen Rechts	1 000,00	1 000,00	
3432	Kapitaltransferzahlungen an Beteiligungen			
3433	Kapitaltransferzahlungen an Unternehmen (Finanzunternehmen)			
3434	Kapitaltransferzahlungen an Haushalte und Organisationen ohne Erwerbscharakter			
3435	Kapitaltransferzahlungen an das Ausland			
<b>34</b>	<b>Summe Auszahlungen investive Gebarung</b>	<b>100 200,00</b>	<b>71 000,00</b>	<b>29 200,00</b>
<b>SA2</b>	<b>Saldo (2) Geldfluss aus der investiven Gebarung (33 – 34)</b>	<b>78 000,00</b>	<b>-33 000,00</b>	<b>111 000,00</b>
<b>SA3</b>	<b>Saldo (3) Nettofinanzierungssaldo (Saldo 1 + Saldo 2)</b>	<b>-1 648 300,00</b>	<b>-2 022 200,00</b>	<b>373 900,00</b>
<b>351</b>	<b>Einzahlungen aus der Aufnahme von Finanzschulden</b>	<b>0,00</b>	<b>0,00</b>	<b>0,00</b>
3511	Einzahlungen aus empfangenen Darlehen von öffentlichen Körperschaften und Rechtsträgern			
3512	Einzahlungen aus empfangenen Darlehen von Beteiligungen			
3513	Einzahlungen aus empfangenen Darlehen von Unternehmen und privaten Haushalten			
3514	Einzahlungen aus Finanzschulden (Finanzunternehmen)			
3515	Einzahlungen aus Aufnahmen von Leasingverbindlichkeiten			
<b>353</b>	<b>Einzahlungen infolge eines Kapitaltauschs bei derivativen Finanzinstrumenten mit Grundgeschäft</b>	<b>0,00</b>	<b>0,00</b>	<b>0,00</b>
3530	Einzahlungen infolge eines Kapitaltauschs bei derivativen Finanzinstrumenten mit Grundgeschäft			
<b>355</b>	<b>Einzahlungen aus dem Abgang von Finanzinstrumenten</b>	<b>0,00</b>	<b>0,00</b>	<b>0,00</b>

**Unterricht, Erziehung, Sport und Wissenschaft (Gruppe 2)**

<b>MVAG</b>	<b>Mittelverwendungs- und aufbringungsgruppen (1. und 2. Ebene)</b>	<b>VA 2025 inkl. NVA</b>	<b>VA 2025</b>	<b>1. NVA</b>
3550	Einzahlungen aus dem Abgang von Finanzinstrumenten			
<b>35</b>	<b>Summe Einzahlungen aus der Finanzierungstätigkeit</b>	<b>0,00</b>	<b>0,00</b>	<b>0,00</b>
<b>361</b>	<b>Auszahlungen aus der Tilgung von Finanzschulden</b>	<b>129 900,00</b>	<b>129 900,00</b>	<b>0,00</b>
3611	Auszahlungen aus empfangenen Darlehen von öffentlichen Körperschaften und Rechtsträgern			
3612	Auszahlungen aus empfangenen Darlehen von Beteiligungen			
3613	Auszahlungen aus empfangenen Darlehen von Unternehmen und privaten Haushalten			
3614	Auszahlungen aus Finanzschulden	129 900,00	129 900,00	
3615	Auszahlungen aus Rückzahlungen von Leasingverbindlichkeiten			
<b>363</b>	<b>Auszahlungen infolge eines Kapitaltausches bei derivativen Finanzinstrumenten mit Grundgeschäft</b>	<b>0,00</b>	<b>0,00</b>	<b>0,00</b>
3630	Auszahlungen infolge eines Kapitaltausches bei derivativen Finanzinstrumenten mit Grundgeschäft			
<b>365</b>	<b>Auszahlungen für den Erwerb von Finanzinstrumenten</b>	<b>0,00</b>	<b>0,00</b>	<b>0,00</b>
3650	Auszahlungen für den Erwerb von Finanzinstrumenten			
<b>36</b>	<b>Summe Auszahlungen aus der Finanzierungstätigkeit</b>	<b>129 900,00</b>	<b>129 900,00</b>	<b>0,00</b>
<b>SA4</b>	<b>Saldo (4) Geldfluss aus der Finanzierungstätigkeit (35 – 36)</b>	<b>-129 900,00</b>	<b>-129 900,00</b>	<b>0,00</b>
<b>SA5</b>	<b>Saldo (5) Geldfluss aus der voranschlagswirksamen Gebarung (Saldo 3 + Saldo 4)</b>	<b>-1 778 200,00</b>	<b>-2 152 100,00</b>	<b>373 900,00</b>

## 1. Nachtragsvoranschlag 2025

Marktgemeinde Breitenfurt

## NVA Finanzierungshaushalt Bereichsbudget 1. und 2. Ebene (Anlage 1b)

### Kunst, Kultur und Kultus (Gruppe 3)

MVAG	Mittelverwendungs- und aufbringungsgruppen (1. und 2. Ebene)	VA 2025 inkl. NVA	VA 2025	1. NVA
<b>311</b>	<b>Einzahlungen aus operativer Verwaltungstätigkeit</b>	<b>209 300,00</b>	<b>209 300,00</b>	<b>0,00</b>
3111	Einzahlungen aus eigenen Abgaben			
3112	Einzahlungen aus Ertragsanteilen			
3113	Einzahlungen aus Gebühren			
3114	Einzahlungen aus Leistungen	209 300,00	209 300,00	
3115	Einzahlungen aus Besitz und wirtschaftlicher Tätigkeit			
3116	Einzahlungen aus Veräußerung von geringwertigen Wirtschaftsgütern (GWG) und sonstige Einzahlungen			
<b>312</b>	<b>Einzahlungen aus Transfers</b>	<b>245 000,00</b>	<b>230 000,00</b>	<b>15 000,00</b>
3121	Transferzahlungen von Trägern des öffentlichen Rechts	245 000,00	230 000,00	15 000,00
3122	Transferzahlungen von Beteiligungen			
3123	Transferzahlungen von Unternehmen (inkl. Finanzunternehmen)			
3124	Transferzahlungen von Haushalten und Organisationen ohne Erwerbscharakter			
3125	Transferzahlungen vom Ausland			
3126	Investitions- und Tilgungszuschüsse zwischen Unternehmungen und Betrieben der Gebietskörperschaft und der Gebietskörperschaft			
<b>313</b>	<b>Einzahlungen aus Finanzerträgen</b>	<b>0,00</b>	<b>0,00</b>	<b>0,00</b>
3131	Einzahlungen aus Zinserträgen			
3132	Einzahlungen aus Zinsen aus derivativen Finanzinstrumenten mit und ohne Grundgeschäft			
3133	Einzahlungen aus Gewinnentnahmen von marktbestimmten Betrieben			
3134	Sonstige Einzahlungen aus Finanzerträgen			
3135	Einzahlungen aus Dividenden/Gewinnausschüttungen			
<b>31</b>	<b>Summe Einzahlungen operative Gebarung</b>	<b>454 300,00</b>	<b>439 300,00</b>	<b>15 000,00</b>
<b>321</b>	<b>Auszahlungen aus Personalaufwand</b>	<b>663 700,00</b>	<b>663 700,00</b>	<b>0,00</b>
3211	Auszahlungen für Personalaufwand (Bezüge, Nebengebühren, und Mehrleistungsvergütungen)	515 200,00	515 200,00	
3212	Auszahlungen für gesetzliche und freiwillige Sozialaufwendungen	148 500,00	148 500,00	
3213	Auszahlungen aus sonstigem Personalaufwand			
<b>322</b>	<b>Auszahlungen aus Sachaufwand</b>	<b>108 100,00</b>	<b>138 300,00</b>	<b>-30 200,00</b>
3221	Auszahlungen für Gebrauchs- und Verbrauchsgüter, Handelswaren	19 200,00	29 500,00	-10 300,00
3222	Auszahlungen für Verwaltungs- und Betriebsaufwand	4 900,00	4 900,00	
3223	Auszahlungen für Leasing- und Mietaufwand	700,00	700,00	
3224	Auszahlungen für Instandhaltung	21 800,00	42 700,00	-20 900,00
3225	Sonstige Auszahlungen aus Sachaufwand	61 500,00	60 500,00	1 000,00
3226	Auszahlungen aus der Inanspruchnahme von Haftungen			
<b>323</b>	<b>Auszahlungen aus Transfers</b>	<b>11 800,00</b>	<b>11 800,00</b>	<b>0,00</b>
3231	Transferzahlungen an Träger des öffentlichen Rechts			

## 1. Nachtragsvoranschlag 2025

Marktgemeinde Breitenfurt

## NVA Finanzierungshaushalt Bereichsbudget 1. und 2. Ebene (Anlage 1b)

### Kunst, Kultur und Kultus (Gruppe 3)

MVAG	Mittelverwendungs- und aufbringungsgruppen (1. und 2. Ebene)	VA 2025 inkl. NVA	VA 2025	1. NVA
3232	Transferzahlungen an Beteiligungen			
3233	Transferzahlungen an Unternehmen (inkl. Finanzunternehmen)	800,00	800,00	
3234	Transferzahlungen an Haushalte und Organisationen ohne Erwerbscharakter	11 000,00	11 000,00	
3235	Transferzahlungen an das Ausland			
3236	Investitions- und Tilgungszuschüsse zwischen Unternehmungen und Betrieben der Gebietskörperschaft und der Gebietskörperschaft			
<b>324</b>	<b>Auszahlungen aus Finanzaufwand</b>	<b>0,00</b>	<b>0,00</b>	<b>0,00</b>
3241	Auszahlungen für Zinsen			
3242	Auszahlungen für Zinsen aus derivativen Finanzinstrumenten mit und ohne Grundgeschäft			
3243	Auszahlungen aus Gewinnentnahmen von marktbestimmten Betrieben			
3244	Sonstige Auszahlungen aus Finanzaufwendungen			
<b>32</b>	<b>Summe Auszahlungen operative Gebarung</b>	<b>783 600,00</b>	<b>813 800,00</b>	<b>-30 200,00</b>
<b>SA1</b>	<b>Saldo (1) Geldfluss aus der operativen Gebarung (31 – 32)</b>	<b>-329 300,00</b>	<b>-374 500,00</b>	<b>45 200,00</b>
<b>331</b>	<b>Einzahlungen aus der Investitionstätigkeit</b>	<b>0,00</b>	<b>0,00</b>	<b>0,00</b>
3311	Einzahlungen aus der Veräußerung von immateriellem Vermögen			
3312	Einzahlungen aus der Veräußerung von Grundstücken und Grundstückeinrichtungen			
3313	Einzahlungen aus der Veräußerung von Gebäuden und Bauten			
3314	Einzahlungen aus der Veräußerung von technischen Anlagen, Fahrzeugen und Maschinen			
3315	Einzahlungen aus der Veräußerung von Amts-, Betriebs- und Geschäftsausstattung			
3316	Einzahlungen aus der Veräußerung von Kulturgütern			
3317	Einzahlungen aus der Veräußerung von Beteiligungen			
3318	Einzahlungen aus der Veräußerung von kofinanzierten Schutzbauten			
<b>332</b>	<b>Einzahlungen aus der Rückzahlung von Darlehen sowie gewährten Vorschüssen</b>	<b>0,00</b>	<b>0,00</b>	<b>0,00</b>
3321	Einzahlungen aus Darlehen an Träger des öffentlichen Rechts			
3322	Einzahlungen aus Darlehen an Beteiligungen			
3323	Einzahlungen aus Darlehen an Unternehmen und Haushalte			
3325	Einzahlungen aus Vorschüssen und Anzahlungen			
<b>333</b>	<b>Einzahlungen aus Kapitaltransfers</b>	<b>0,00</b>	<b>0,00</b>	<b>0,00</b>
3331	Kapitaltransferzahlungen von Trägern des öffentlichen Rechts			
3332	Kapitaltransferzahlungen von Beteiligungen			
3333	Kapitaltransferzahlungen von Unternehmen			
3334	Kapitaltransferzahlungen von Haushalten und Organisationen ohne Erwerbscharakter			
3335	Kapitaltransferzahlungen vom Ausland			
<b>33</b>	<b>Summe Einzahlungen investive Gebarung</b>	<b>0,00</b>	<b>0,00</b>	<b>0,00</b>



**Kunst, Kultur und Kultus (Gruppe 3)**

MVAG	Mittelverwendungs- und aufbringungsgruppen (1. und 2. Ebene)	VA 2025 inkl. NVA	VA 2025	1. NVA
<b>341</b>	<b>Auszahlungen aus der Investitionstätigkeit</b>	<b>7 500,00</b>	<b>8 500,00</b>	<b>-1 000,00</b>
3411	Auszahlungen für den Erwerb von immateriellem Vermögen			
3412	Auszahlungen für den Erwerb von Grundstücken und Grundstückseinrichtungen	4 000,00	4 000,00	
3413	Auszahlungen für den Erwerb von Gebäuden und Bauten			
3414	Auszahlungen für den Erwerb von technischen Anlagen, Fahrzeugen und Maschinen			
3415	Auszahlungen für den Erwerb von Amts-, Betriebs- und Geschäftsausstattung	3 500,00	4 500,00	-1 000,00
3416	Auszahlungen für den Erwerb von Kulturgütern			
3417	Auszahlungen für den Erwerb von Beteiligungen			
3418	Auszahlungen für den Erwerb von kofinanzierten Schutzbauten			
<b>342</b>	<b>Auszahlungen aus der Gewährung von Darlehen sowie gewährten Vorschüssen</b>	<b>0,00</b>	<b>0,00</b>	<b>0,00</b>
3421	Auszahlungen von Darlehen an Träger des öffentlichen Rechts			
3422	Auszahlungen von Darlehen an Beteiligungen			
3423	Auszahlungen von Darlehen an Unternehmen und Haushalte			
3425	Auszahlungen von Vorschüssen und Anzahlungen			
<b>343</b>	<b>Auszahlungen aus Kapitaltransfers</b>	<b>4 000,00</b>	<b>4 000,00</b>	<b>0,00</b>
3431	Kapitaltransferzahlungen an Träger des öffentlichen Rechts	2 400,00	2 400,00	
3432	Kapitaltransferzahlungen an Beteiligungen			
3433	Kapitaltransferzahlungen an Unternehmen (Finanzunternehmen)			
3434	Kapitaltransferzahlungen an Haushalte und Organisationen ohne Erwerbscharakter	1 600,00	1 600,00	
3435	Kapitaltransferzahlungen an das Ausland			
<b>34</b>	<b>Summe Auszahlungen investive Gebarung</b>	<b>11 500,00</b>	<b>12 500,00</b>	<b>-1 000,00</b>
<b>SA2</b>	<b>Saldo (2) Geldfluss aus der investiven Gebarung (33 – 34)</b>	<b>-11 500,00</b>	<b>-12 500,00</b>	<b>1 000,00</b>
<b>SA3</b>	<b>Saldo (3) Nettofinanzierungssaldo (Saldo 1 + Saldo 2)</b>	<b>-340 800,00</b>	<b>-387 000,00</b>	<b>46 200,00</b>
<b>351</b>	<b>Einzahlungen aus der Aufnahme von Finanzschulden</b>	<b>0,00</b>	<b>0,00</b>	<b>0,00</b>
3511	Einzahlungen aus empfangenen Darlehen von öffentlichen Körperschaften und Rechtsträgern			
3512	Einzahlungen aus empfangenen Darlehen von Beteiligungen			
3513	Einzahlungen aus empfangenen Darlehen von Unternehmen und privaten Haushalten			
3514	Einzahlungen aus Finanzschulden (Finanzunternehmen)			
3515	Einzahlungen aus Aufnahmen von Leasingverbindlichkeiten			
<b>353</b>	<b>Einzahlungen infolge eines Kapitaltausches bei derivativen Finanzinstrumenten mit Grundgeschäft</b>	<b>0,00</b>	<b>0,00</b>	<b>0,00</b>
3530	Einzahlungen infolge eines Kapitaltausches bei derivativen Finanzinstrumenten mit Grundgeschäft			
<b>355</b>	<b>Einzahlungen aus dem Abgang von Finanzinstrumenten</b>	<b>0,00</b>	<b>0,00</b>	<b>0,00</b>

# 1. Nachtragsvoranschlag 2025

Marktgemeinde Breitenfurt

# NVA Finanzierungshaushalt Bereichsbudget 1. und 2. Ebene (Anlage 1b)

## Kunst, Kultur und Kultus (Gruppe 3)

MVAG	Mittelverwendungs- und aufbringungsgruppen (1. und 2. Ebene)	VA 2025 inkl. NVA	VA 2025	1. NVA
3550	Einzahlungen aus dem Abgang von Finanzinstrumenten			
<b>35</b>	<b>Summe Einzahlungen aus der Finanzierungstätigkeit</b>	<b>0,00</b>	<b>0,00</b>	<b>0,00</b>
<b>361</b>	<b>Auszahlungen aus der Tilgung von Finanzschulden</b>	<b>0,00</b>	<b>0,00</b>	<b>0,00</b>
3611	Auszahlungen aus empfangenen Darlehen von öffentlichen Körperschaften und Rechtsträgern			
3612	Auszahlungen aus empfangenen Darlehen von Beteiligungen			
3613	Auszahlungen aus empfangenen Darlehen von Unternehmen und privaten Haushalten			
3614	Auszahlungen aus Finanzschulden			
3615	Auszahlungen aus Rückzahlungen von Leasingverbindlichkeiten			
<b>363</b>	<b>Auszahlungen infolge eines Kapitaltausches bei derivativen Finanzinstrumenten mit Grundgeschäft</b>	<b>0,00</b>	<b>0,00</b>	<b>0,00</b>
3630	Auszahlungen infolge eines Kapitaltausches bei derivativen Finanzinstrumenten mit Grundgeschäft			
<b>365</b>	<b>Auszahlungen für den Erwerb von Finanzinstrumenten</b>	<b>0,00</b>	<b>0,00</b>	<b>0,00</b>
3650	Auszahlungen für den Erwerb von Finanzinstrumenten			
<b>36</b>	<b>Summe Auszahlungen aus der Finanzierungstätigkeit</b>	<b>0,00</b>	<b>0,00</b>	<b>0,00</b>
<b>SA4</b>	<b>Saldo (4) Geldfluss aus der Finanzierungstätigkeit (35 – 36)</b>	<b>0,00</b>	<b>0,00</b>	<b>0,00</b>
<b>SA5</b>	<b>Saldo (5) Geldfluss aus der voranschlagswirksamen Gebarung (Saldo 3 + Saldo 4)</b>	<b>-340 800,00</b>	<b>-387 000,00</b>	<b>46 200,00</b>

**Soziale Wohlfahrt und Wohnbauförderung (Gruppe 4)**

MVAG	Mittelverwendungs- und aufbringungsgruppen (1. und 2. Ebene)	VA 2025 inkl. NVA	VA 2025	1. NVA
<b>311</b>	<b>Einzahlungen aus operativer Verwaltungstätigkeit</b>	<b>0,00</b>	<b>0,00</b>	<b>0,00</b>
3111	Einzahlungen aus eigenen Abgaben			
3112	Einzahlungen aus Ertragsanteilen			
3113	Einzahlungen aus Gebühren			
3114	Einzahlungen aus Leistungen			
3115	Einzahlungen aus Besitz und wirtschaftlicher Tätigkeit			
3116	Einzahlungen aus Veräußerung von geringwertigen Wirtschaftsgütern (GWG) und sonstige Einzahlungen			
<b>312</b>	<b>Einzahlungen aus Transfers</b>	<b>0,00</b>	<b>0,00</b>	<b>0,00</b>
3121	Transferzahlungen von Trägern des öffentlichen Rechts			
3122	Transferzahlungen von Beteiligungen			
3123	Transferzahlungen von Unternehmen (inkl. Finanzunternehmen)			
3124	Transferzahlungen von Haushalten und Organisationen ohne Erwerbscharakter			
3125	Transferzahlungen vom Ausland			
3126	Investitions- und Tilgungszuschüsse zwischen Unternehmungen und Betrieben der Gebietskörperschaft und der Gebietskörperschaft			
<b>313</b>	<b>Einzahlungen aus Finanzerträgen</b>	<b>0,00</b>	<b>0,00</b>	<b>0,00</b>
3131	Einzahlungen aus Zinserträgen			
3132	Einzahlungen aus Zinsen aus derivativen Finanzinstrumenten mit und ohne Grundgeschäft			
3133	Einzahlungen aus Gewinnentnahmen von marktbestimmten Betrieben			
3134	Sonstige Einzahlungen aus Finanzerträgen			
3135	Einzahlungen aus Dividenden/Gewinnausschüttungen			
<b>31</b>	<b>Summe Einzahlungen operative Gebarung</b>	<b>0,00</b>	<b>0,00</b>	<b>0,00</b>
<b>321</b>	<b>Auszahlungen aus Personalaufwand</b>	<b>0,00</b>	<b>0,00</b>	<b>0,00</b>
3211	Auszahlungen für Personalaufwand (Bezüge, Nebengebühren, und Mehrleistungsvergütungen)			
3212	Auszahlungen für gesetzliche und freiwillige Sozialaufwendungen			
3213	Auszahlungen aus sonstigem Personalaufwand			
<b>322</b>	<b>Auszahlungen aus Sachaufwand</b>	<b>8 500,00</b>	<b>8 500,00</b>	<b>0,00</b>
3221	Auszahlungen für Gebrauchs- und Verbrauchsgüter, Handelswaren	2 500,00	2 500,00	
3222	Auszahlungen für Verwaltungs- und Betriebsaufwand			
3223	Auszahlungen für Leasing- und Mietaufwand			
3224	Auszahlungen für Instandhaltung			
3225	Sonstige Auszahlungen aus Sachaufwand	6 000,00	6 000,00	
3226	Auszahlungen aus der Inanspruchnahme von Haftungen			
<b>323</b>	<b>Auszahlungen aus Transfers</b>	<b>1 400 000,00</b>	<b>1 405 300,00</b>	<b>-5 300,00</b>
3231	Transferzahlungen an Träger des öffentlichen Rechts	1 385 000,00	1 385 000,00	

## 1. Nachtragsvoranschlag 2025

Marktgemeinde Breitenfurt

## NVA Finanzierungshaushalt Bereichsbudget 1. und 2. Ebene (Anlage 1b)

### Soziale Wohlfahrt und Wohnbauförderung (Gruppe 4)

MVAG	Mittelverwendungs- und aufbringungsgruppen (1. und 2. Ebene)	VA 2025 inkl. NVA	VA 2025	1. NVA
3232	Transferzahlungen an Beteiligungen			
3233	Transferzahlungen an Unternehmen (inkl. Finanzunternehmen)			
3234	Transferzahlungen an Haushalte und Organisationen ohne Erwerbscharakter	15 000,00	20 300,00	-5 300,00
3235	Transferzahlungen an das Ausland			
3236	Investitions- und Tilgungszuschüsse zwischen Unternehmungen und Betrieben der Gebietskörperschaft und der Gebietskörperschaft			
<b>324</b>	<b>Auszahlungen aus Finanzaufwand</b>	<b>0,00</b>	<b>0,00</b>	<b>0,00</b>
3241	Auszahlungen für Zinsen			
3242	Auszahlungen für Zinsen aus derivativen Finanzinstrumenten mit und ohne Grundgeschäft			
3243	Auszahlungen aus Gewinnentnahmen von marktbestimmten Betrieben			
3244	Sonstige Auszahlungen aus Finanzaufwendungen			
<b>32</b>	<b>Summe Auszahlungen operative Gebarung</b>	<b>1 408 500,00</b>	<b>1 413 800,00</b>	<b>-5 300,00</b>
<b>SA1</b>	<b>Saldo (1) Geldfluss aus der operativen Gebarung (31 – 32)</b>	<b>-1 408 500,00</b>	<b>-1 413 800,00</b>	<b>5 300,00</b>
<b>331</b>	<b>Einzahlungen aus der Investitionstätigkeit</b>	<b>0,00</b>	<b>0,00</b>	<b>0,00</b>
3311	Einzahlungen aus der Veräußerung von immateriellem Vermögen			
3312	Einzahlungen aus der Veräußerung von Grundstücken und Grundstückeinrichtungen			
3313	Einzahlungen aus der Veräußerung von Gebäuden und Bauten			
3314	Einzahlungen aus der Veräußerung von technischen Anlagen, Fahrzeugen und Maschinen			
3315	Einzahlungen aus der Veräußerung von Amts-, Betriebs- und Geschäftsausstattung			
3316	Einzahlungen aus der Veräußerung von Kulturgütern			
3317	Einzahlungen aus der Veräußerung von Beteiligungen			
3318	Einzahlungen aus der Veräußerung von kofinanzierten Schutzbauten			
<b>332</b>	<b>Einzahlungen aus der Rückzahlung von Darlehen sowie gewährten Vorschüssen</b>	<b>0,00</b>	<b>0,00</b>	<b>0,00</b>
3321	Einzahlungen aus Darlehen an Träger des öffentlichen Rechts			
3322	Einzahlungen aus Darlehen an Beteiligungen			
3323	Einzahlungen aus Darlehen an Unternehmen und Haushalte			
3325	Einzahlungen aus Vorschüssen und Anzahlungen			
<b>333</b>	<b>Einzahlungen aus Kapitaltransfers</b>	<b>0,00</b>	<b>0,00</b>	<b>0,00</b>
3331	Kapitaltransferzahlungen von Trägern des öffentlichen Rechts			
3332	Kapitaltransferzahlungen von Beteiligungen			
3333	Kapitaltransferzahlungen von Unternehmen			
3334	Kapitaltransferzahlungen von Haushalten und Organisationen ohne Erwerbscharakter			
3335	Kapitaltransferzahlungen vom Ausland			
<b>33</b>	<b>Summe Einzahlungen investive Gebarung</b>	<b>0,00</b>	<b>0,00</b>	<b>0,00</b>

**Soziale Wohlfahrt und Wohnbauförderung (Gruppe 4)**

MVAG	Mittelverwendungs- und aufbringungsgruppen (1. und 2. Ebene)	VA 2025 inkl. NVA	VA 2025	1. NVA
<b>341</b>	<b>Auszahlungen aus der Investitionstätigkeit</b>	<b>0,00</b>	<b>0,00</b>	<b>0,00</b>
3411	Auszahlungen für den Erwerb von immateriellem Vermögen			
3412	Auszahlungen für den Erwerb von Grundstücken und Grundstückseinrichtungen			
3413	Auszahlungen für den Erwerb von Gebäuden und Bauten			
3414	Auszahlungen für den Erwerb von technischen Anlagen, Fahrzeugen und Maschinen			
3415	Auszahlungen für den Erwerb von Amts-, Betriebs- und Geschäftsausstattung			
3416	Auszahlungen für den Erwerb von Kulturgütern			
3417	Auszahlungen für den Erwerb von Beteiligungen			
3418	Auszahlungen für den Erwerb von kofinanzierten Schutzbauten			
<b>342</b>	<b>Auszahlungen aus der Gewährung von Darlehen sowie gewährten Vorschüssen</b>	<b>0,00</b>	<b>0,00</b>	<b>0,00</b>
3421	Auszahlungen von Darlehen an Träger des öffentlichen Rechts			
3422	Auszahlungen von Darlehen an Beteiligungen			
3423	Auszahlungen von Darlehen an Unternehmen und Haushalte			
3425	Auszahlungen von Vorschüssen und Anzahlungen			
<b>343</b>	<b>Auszahlungen aus Kapitaltransfers</b>	<b>0,00</b>	<b>0,00</b>	<b>0,00</b>
3431	Kapitaltransferzahlungen an Träger des öffentlichen Rechts			
3432	Kapitaltransferzahlungen an Beteiligungen			
3433	Kapitaltransferzahlungen an Unternehmen (Finanzunternehmen)			
3434	Kapitaltransferzahlungen an Haushalte und Organisationen ohne Erwerbscharakter			
3435	Kapitaltransferzahlungen an das Ausland			
<b>34</b>	<b>Summe Auszahlungen investive Gebarung</b>	<b>0,00</b>	<b>0,00</b>	<b>0,00</b>
<b>SA2</b>	<b>Saldo (2) Geldfluss aus der investiven Gebarung (33 – 34)</b>	<b>0,00</b>	<b>0,00</b>	<b>0,00</b>
<b>SA3</b>	<b>Saldo (3) Nettofinanzierungssaldo (Saldo 1 + Saldo 2)</b>	<b>-1 408 500,00</b>	<b>-1 413 800,00</b>	<b>5 300,00</b>
<b>351</b>	<b>Einzahlungen aus der Aufnahme von Finanzschulden</b>	<b>0,00</b>	<b>0,00</b>	<b>0,00</b>
3511	Einzahlungen aus empfangenen Darlehen von öffentlichen Körperschaften und Rechtsträgern			
3512	Einzahlungen aus empfangenen Darlehen von Beteiligungen			
3513	Einzahlungen aus empfangenen Darlehen von Unternehmen und privaten Haushalten			
3514	Einzahlungen aus Finanzschulden (Finanzunternehmen)			
3515	Einzahlungen aus Aufnahmen von Leasingverbindlichkeiten			
<b>353</b>	<b>Einzahlungen infolge eines Kapitaltausches bei derivativen Finanzinstrumenten mit Grundgeschäft</b>	<b>0,00</b>	<b>0,00</b>	<b>0,00</b>
3530	Einzahlungen infolge eines Kapitaltausches bei derivativen Finanzinstrumenten mit Grundgeschäft			
<b>355</b>	<b>Einzahlungen aus dem Abgang von Finanzinstrumenten</b>	<b>0,00</b>	<b>0,00</b>	<b>0,00</b>

**Soziale Wohlfahrt und Wohnbauförderung (Gruppe 4)**

MVAG	Mittelverwendungs- und aufbringungsgruppen (1. und 2. Ebene)	VA 2025 inkl. NVA	VA 2025	1. NVA
3550	Einzahlungen aus dem Abgang von Finanzinstrumenten			
<b>35</b>	<b>Summe Einzahlungen aus der Finanzierungstätigkeit</b>	<b>0,00</b>	<b>0,00</b>	<b>0,00</b>
<b>361</b>	<b>Auszahlungen aus der Tilgung von Finanzschulden</b>	<b>0,00</b>	<b>0,00</b>	<b>0,00</b>
3611	Auszahlungen aus empfangenen Darlehen von öffentlichen Körperschaften und Rechtsträgern			
3612	Auszahlungen aus empfangenen Darlehen von Beteiligungen			
3613	Auszahlungen aus empfangenen Darlehen von Unternehmen und privaten Haushalten			
3614	Auszahlungen aus Finanzschulden			
3615	Auszahlungen aus Rückzahlungen von Leasingverbindlichkeiten			
<b>363</b>	<b>Auszahlungen infolge eines Kapitaltausches bei derivativen Finanzinstrumenten mit Grundgeschäft</b>	<b>0,00</b>	<b>0,00</b>	<b>0,00</b>
3630	Auszahlungen infolge eines Kapitaltausches bei derivativen Finanzinstrumenten mit Grundgeschäft			
<b>365</b>	<b>Auszahlungen für den Erwerb von Finanzinstrumenten</b>	<b>0,00</b>	<b>0,00</b>	<b>0,00</b>
3650	Auszahlungen für den Erwerb von Finanzinstrumenten			
<b>36</b>	<b>Summe Auszahlungen aus der Finanzierungstätigkeit</b>	<b>0,00</b>	<b>0,00</b>	<b>0,00</b>
<b>SA4</b>	<b>Saldo (4) Geldfluss aus der Finanzierungstätigkeit (35 – 36)</b>	<b>0,00</b>	<b>0,00</b>	<b>0,00</b>
<b>SA5</b>	<b>Saldo (5) Geldfluss aus der voranschlagswirksamen Gebarung (Saldo 3 + Saldo 4)</b>	<b>-1 408 500,00</b>	<b>-1 413 800,00</b>	<b>5 300,00</b>

**Gesundheit (Gruppe 5)**

MVAG	Mittelverwendungs- und aufbringungsgruppen (1. und 2. Ebene)	VA 2025 inkl. NVA	VA 2025	1. NVA
<b>311</b>	<b>Einzahlungen aus operativer Verwaltungstätigkeit</b>	<b>23 000,00</b>	<b>17 000,00</b>	<b>6 000,00</b>
3111	Einzahlungen aus eigenen Abgaben			
3112	Einzahlungen aus Ertragsanteilen			
3113	Einzahlungen aus Gebühren			
3114	Einzahlungen aus Leistungen	17 000,00	11 000,00	6 000,00
3115	Einzahlungen aus Besitz und wirtschaftlicher Tätigkeit			
3116	Einzahlungen aus Veräußerung von geringwertigen Wirtschaftsgütern (GWG) und sonstige Einzahlungen	6 000,00	6 000,00	
<b>312</b>	<b>Einzahlungen aus Transfers</b>	<b>0,00</b>	<b>0,00</b>	<b>0,00</b>
3121	Transferzahlungen von Trägern des öffentlichen Rechts			
3122	Transferzahlungen von Beteiligungen			
3123	Transferzahlungen von Unternehmen (inkl. Finanzunternehmen)			
3124	Transferzahlungen von Haushalten und Organisationen ohne Erwerbscharakter			
3125	Transferzahlungen vom Ausland			
3126	Investitions- und Tilgungszuschüsse zwischen Unternehmungen und Betrieben der Gebietskörperschaft und der Gebietskörperschaft			
<b>313</b>	<b>Einzahlungen aus Finanzerträgen</b>	<b>0,00</b>	<b>0,00</b>	<b>0,00</b>
3131	Einzahlungen aus Zinserträgen			
3132	Einzahlungen aus Zinsen aus derivativen Finanzinstrumenten mit und ohne Grundgeschäft			
3133	Einzahlungen aus Gewinnentnahmen von marktbestimmten Betrieben			
3134	Sonstige Einzahlungen aus Finanzerträgen			
3135	Einzahlungen aus Dividenden/Gewinnausschüttungen			
<b>31</b>	<b>Summe Einzahlungen operative Gebarung</b>	<b>23 000,00</b>	<b>17 000,00</b>	<b>6 000,00</b>
<b>321</b>	<b>Auszahlungen aus Personalaufwand</b>	<b>0,00</b>	<b>0,00</b>	<b>0,00</b>
3211	Auszahlungen für Personalaufwand (Bezüge, Nebengebühren, und Mehrleistungsvergütungen)			
3212	Auszahlungen für gesetzliche und freiwillige Sozialaufwendungen			
3213	Auszahlungen aus sonstigem Personalaufwand			
<b>322</b>	<b>Auszahlungen aus Sachaufwand</b>	<b>48 400,00</b>	<b>42 300,00</b>	<b>6 100,00</b>
3221	Auszahlungen für Gebrauchs- und Verbrauchsgüter, Handelswaren		300,00	-300,00
3222	Auszahlungen für Verwaltungs- und Betriebsaufwand	4 000,00	4 000,00	
3223	Auszahlungen für Leasing- und Mietaufwand			
3224	Auszahlungen für Instandhaltung			
3225	Sonstige Auszahlungen aus Sachaufwand	44 400,00	38 000,00	6 400,00
3226	Auszahlungen aus der Inanspruchnahme von Haftungen			
<b>323</b>	<b>Auszahlungen aus Transfers</b>	<b>1 913 900,00</b>	<b>1 912 800,00</b>	<b>1 100,00</b>
3231	Transferzahlungen an Träger des öffentlichen Rechts	1 913 800,00	1 912 700,00	1 100,00

# 1. Nachtragsvoranschlag 2025

# NVA Finanzierungshaushalt Bereichsbudget 1. und 2. Ebene (Anlage 1b)

Marktgemeinde Breitenfurt

## Gesundheit (Gruppe 5)

MVAG	Mittelverwendungs- und aufbringungsgruppen (1. und 2. Ebene)	VA 2025 inkl. NVA	VA 2025	1. NVA
3232	Transferzahlungen an Beteiligungen			
3233	Transferzahlungen an Unternehmen (inkl. Finanzunternehmen)			
3234	Transferzahlungen an Haushalte und Organisationen ohne Erwerbscharakter	100,00	100,00	
3235	Transferzahlungen an das Ausland			
3236	Investitions- und Tilgungszuschüsse zwischen Unternehmungen und Betrieben der Gebietskörperschaft und der Gebietskörperschaft			
<b>324</b>	<b>Auszahlungen aus Finanzaufwand</b>	<b>0,00</b>	<b>0,00</b>	<b>0,00</b>
3241	Auszahlungen für Zinsen			
3242	Auszahlungen für Zinsen aus derivativen Finanzinstrumenten mit und ohne Grundgeschäft			
3243	Auszahlungen aus Gewinnentnahmen von marktbestimmten Betrieben			
3244	Sonstige Auszahlungen aus Finanzaufwendungen			
<b>32</b>	<b>Summe Auszahlungen operative Gebarung</b>	<b>1 962 300,00</b>	<b>1 955 100,00</b>	<b>7 200,00</b>
<b>SA1</b>	<b>Saldo (1) Geldfluss aus der operativen Gebarung (31 – 32)</b>	<b>-1 939 300,00</b>	<b>-1 938 100,00</b>	<b>-1 200,00</b>
<b>331</b>	<b>Einzahlungen aus der Investitionstätigkeit</b>	<b>0,00</b>	<b>0,00</b>	<b>0,00</b>
3311	Einzahlungen aus der Veräußerung von immateriellem Vermögen			
3312	Einzahlungen aus der Veräußerung von Grundstücken und Grundstückeinrichtungen			
3313	Einzahlungen aus der Veräußerung von Gebäuden und Bauten			
3314	Einzahlungen aus der Veräußerung von technischen Anlagen, Fahrzeugen und Maschinen			
3315	Einzahlungen aus der Veräußerung von Amts-, Betriebs- und Geschäftsausstattung			
3316	Einzahlungen aus der Veräußerung von Kulturgütern			
3317	Einzahlungen aus der Veräußerung von Beteiligungen			
3318	Einzahlungen aus der Veräußerung von kofinanzierten Schutzbauten			
<b>332</b>	<b>Einzahlungen aus der Rückzahlung von Darlehen sowie gewährten Vorschüssen</b>	<b>0,00</b>	<b>0,00</b>	<b>0,00</b>
3321	Einzahlungen aus Darlehen an Träger des öffentlichen Rechts			
3322	Einzahlungen aus Darlehen an Beteiligungen			
3323	Einzahlungen aus Darlehen an Unternehmen und Haushalte			
3325	Einzahlungen aus Vorschüssen und Anzahlungen			
<b>333</b>	<b>Einzahlungen aus Kapitaltransfers</b>	<b>0,00</b>	<b>0,00</b>	<b>0,00</b>
3331	Kapitaltransferzahlungen von Trägern des öffentlichen Rechts			
3332	Kapitaltransferzahlungen von Beteiligungen			
3333	Kapitaltransferzahlungen von Unternehmen			
3334	Kapitaltransferzahlungen von Haushalten und Organisationen ohne Erwerbscharakter			
3335	Kapitaltransferzahlungen vom Ausland			
<b>33</b>	<b>Summe Einzahlungen investive Gebarung</b>	<b>0,00</b>	<b>0,00</b>	<b>0,00</b>



**Gesundheit (Gruppe 5)**

MVAG	Mittelverwendungs- und aufbringungsgruppen (1. und 2. Ebene)	VA 2025 inkl. NVA	VA 2025	1. NVA
<b>341</b>	<b>Auszahlungen aus der Investitionstätigkeit</b>	<b>0,00</b>	<b>0,00</b>	<b>0,00</b>
3411	Auszahlungen für den Erwerb von immateriellem Vermögen			
3412	Auszahlungen für den Erwerb von Grundstücken und Grundstückseinrichtungen			
3413	Auszahlungen für den Erwerb von Gebäuden und Bauten			
3414	Auszahlungen für den Erwerb von technischen Anlagen, Fahrzeugen und Maschinen			
3415	Auszahlungen für den Erwerb von Amts-, Betriebs- und Geschäftsausstattung			
3416	Auszahlungen für den Erwerb von Kulturgütern			
3417	Auszahlungen für den Erwerb von Beteiligungen			
3418	Auszahlungen für den Erwerb von kofinanzierten Schutzbauten			
<b>342</b>	<b>Auszahlungen aus der Gewährung von Darlehen sowie gewährten Vorschüssen</b>	<b>0,00</b>	<b>0,00</b>	<b>0,00</b>
3421	Auszahlungen von Darlehen an Träger des öffentlichen Rechts			
3422	Auszahlungen von Darlehen an Beteiligungen			
3423	Auszahlungen von Darlehen an Unternehmen und Haushalte			
3425	Auszahlungen von Vorschüssen und Anzahlungen			
<b>343</b>	<b>Auszahlungen aus Kapitaltransfers</b>	<b>15 000,00</b>	<b>25 000,00</b>	<b>-10 000,00</b>
3431	Kapitaltransferzahlungen an Träger des öffentlichen Rechts			
3432	Kapitaltransferzahlungen an Beteiligungen			
3433	Kapitaltransferzahlungen an Unternehmen (Finanzunternehmen)			
3434	Kapitaltransferzahlungen an Haushalte und Organisationen ohne Erwerbscharakter	15 000,00	25 000,00	-10 000,00
3435	Kapitaltransferzahlungen an das Ausland			
<b>34</b>	<b>Summe Auszahlungen investive Gebarung</b>	<b>15 000,00</b>	<b>25 000,00</b>	<b>-10 000,00</b>
<b>SA2</b>	<b>Saldo (2) Geldfluss aus der investiven Gebarung (33 – 34)</b>	<b>-15 000,00</b>	<b>-25 000,00</b>	<b>10 000,00</b>
<b>SA3</b>	<b>Saldo (3) Nettofinanzierungssaldo (Saldo 1 + Saldo 2)</b>	<b>-1 954 300,00</b>	<b>-1 963 100,00</b>	<b>8 800,00</b>
<b>351</b>	<b>Einzahlungen aus der Aufnahme von Finanzschulden</b>	<b>0,00</b>	<b>0,00</b>	<b>0,00</b>
3511	Einzahlungen aus empfangenen Darlehen von öffentlichen Körperschaften und Rechtsträgern			
3512	Einzahlungen aus empfangenen Darlehen von Beteiligungen			
3513	Einzahlungen aus empfangenen Darlehen von Unternehmen und privaten Haushalten			
3514	Einzahlungen aus Finanzschulden (Finanzunternehmen)			
3515	Einzahlungen aus Aufnahmen von Leasingverbindlichkeiten			
<b>353</b>	<b>Einzahlungen infolge eines Kapitaltausches bei derivativen Finanzinstrumenten mit Grundgeschäft</b>	<b>0,00</b>	<b>0,00</b>	<b>0,00</b>
3530	Einzahlungen infolge eines Kapitaltausches bei derivativen Finanzinstrumenten mit Grundgeschäft			
<b>355</b>	<b>Einzahlungen aus dem Abgang von Finanzinstrumenten</b>	<b>0,00</b>	<b>0,00</b>	<b>0,00</b>

# 1. Nachtragsvoranschlag 2025

# NVA Finanzierungshaushalt Bereichsbudget 1. und 2. Ebene (Anlage 1b)

Marktgemeinde Breitenfurt

## Gesundheit (Gruppe 5)

MVAG	Mittelverwendungs- und aufbringungsgruppen (1. und 2. Ebene)	VA 2025 inkl. NVA	VA 2025	1. NVA
3550	Einzahlungen aus dem Abgang von Finanzinstrumenten			
<b>35</b>	<b>Summe Einzahlungen aus der Finanzierungstätigkeit</b>	<b>0,00</b>	<b>0,00</b>	<b>0,00</b>
<b>361</b>	<b>Auszahlungen aus der Tilgung von Finanzschulden</b>	<b>0,00</b>	<b>0,00</b>	<b>0,00</b>
3611	Auszahlungen aus empfangenen Darlehen von öffentlichen Körperschaften und Rechtsträgern			
3612	Auszahlungen aus empfangenen Darlehen von Beteiligungen			
3613	Auszahlungen aus empfangenen Darlehen von Unternehmen und privaten Haushalten			
3614	Auszahlungen aus Finanzschulden			
3615	Auszahlungen aus Rückzahlungen von Leasingverbindlichkeiten			
<b>363</b>	<b>Auszahlungen infolge eines Kapitaltausches bei derivativen Finanzinstrumenten mit Grundgeschäft</b>	<b>0,00</b>	<b>0,00</b>	<b>0,00</b>
3630	Auszahlungen infolge eines Kapitaltausches bei derivativen Finanzinstrumenten mit Grundgeschäft			
<b>365</b>	<b>Auszahlungen für den Erwerb von Finanzinstrumenten</b>	<b>0,00</b>	<b>0,00</b>	<b>0,00</b>
3650	Auszahlungen für den Erwerb von Finanzinstrumenten			
<b>36</b>	<b>Summe Auszahlungen aus der Finanzierungstätigkeit</b>	<b>0,00</b>	<b>0,00</b>	<b>0,00</b>
<b>SA4</b>	<b>Saldo (4) Geldfluss aus der Finanzierungstätigkeit (35 – 36)</b>	<b>0,00</b>	<b>0,00</b>	<b>0,00</b>
<b>SA5</b>	<b>Saldo (5) Geldfluss aus der voranschlagswirksamen Gebarung (Saldo 3 + Saldo 4)</b>	<b>-1 954 300,00</b>	<b>-1 963 100,00</b>	<b>8 800,00</b>

**Straßen- und Wasserbau, Verkehr (Gruppe 6)**

MVAG	Mittelverwendungs- und aufbringungsgruppen (1. und 2. Ebene)	VA 2025 inkl. NVA	VA 2025	1. NVA
<b>311</b>	<b>Einzahlungen aus operativer Verwaltungstätigkeit</b>	<b>18 200,00</b>	<b>11 200,00</b>	<b>7 000,00</b>
3111	Einzahlungen aus eigenen Abgaben			
3112	Einzahlungen aus Ertragsanteilen			
3113	Einzahlungen aus Gebühren			
3114	Einzahlungen aus Leistungen	9 000,00	9 000,00	
3115	Einzahlungen aus Besitz und wirtschaftlicher Tätigkeit			
3116	Einzahlungen aus Veräußerung von geringwertigen Wirtschaftsgütern (GWG) und sonstige Einzahlungen	9 200,00	2 200,00	7 000,00
<b>312</b>	<b>Einzahlungen aus Transfers</b>	<b>308 500,00</b>	<b>308 500,00</b>	<b>0,00</b>
3121	Transferzahlungen von Trägern des öffentlichen Rechts	300 000,00	300 000,00	
3122	Transferzahlungen von Beteiligungen			
3123	Transferzahlungen von Unternehmen (inkl. Finanzunternehmen)			
3124	Transferzahlungen von Haushalten und Organisationen ohne Erwerbscharakter	8 500,00	8 500,00	
3125	Transferzahlungen vom Ausland			
3126	Investitions- und Tilgungszuschüsse zwischen Unternehmungen und Betrieben der Gebietskörperschaft und der Gebietskörperschaft			
<b>313</b>	<b>Einzahlungen aus Finanzerträgen</b>	<b>0,00</b>	<b>0,00</b>	<b>0,00</b>
3131	Einzahlungen aus Zinserträgen			
3132	Einzahlungen aus Zinsen aus derivativen Finanzinstrumenten mit und ohne Grundgeschäft			
3133	Einzahlungen aus Gewinnentnahmen von marktbestimmten Betrieben			
3134	Sonstige Einzahlungen aus Finanzerträgen			
3135	Einzahlungen aus Dividenden/Gewinnausschüttungen			
<b>31</b>	<b>Summe Einzahlungen operative Gebarung</b>	<b>326 700,00</b>	<b>319 700,00</b>	<b>7 000,00</b>
<b>321</b>	<b>Auszahlungen aus Personalaufwand</b>	<b>116 500,00</b>	<b>142 500,00</b>	<b>-26 000,00</b>
3211	Auszahlungen für Personalaufwand (Bezüge, Nebengebühren, und Mehrleistungsvergütungen)	93 500,00	113 500,00	-20 000,00
3212	Auszahlungen für gesetzliche und freiwillige Sozialaufwendungen	23 000,00	29 000,00	-6 000,00
3213	Auszahlungen aus sonstigem Personalaufwand			
<b>322</b>	<b>Auszahlungen aus Sachaufwand</b>	<b>199 300,00</b>	<b>203 900,00</b>	<b>-4 600,00</b>
3221	Auszahlungen für Gebrauchs- und Verbrauchsgüter, Handelswaren	64 800,00	76 500,00	-11 700,00
3222	Auszahlungen für Verwaltungs- und Betriebsaufwand	1 300,00	1 300,00	
3223	Auszahlungen für Leasing- und Mietaufwand	6 900,00	6 900,00	
3224	Auszahlungen für Instandhaltung	86 900,00	103 200,00	-16 300,00
3225	Sonstige Auszahlungen aus Sachaufwand	39 400,00	16 000,00	23 400,00
3226	Auszahlungen aus der Inanspruchnahme von Haftungen			
<b>323</b>	<b>Auszahlungen aus Transfers</b>	<b>6 000,00</b>	<b>6 000,00</b>	<b>0,00</b>
3231	Transferzahlungen an Träger des öffentlichen Rechts	5 000,00	5 000,00	

## 1. Nachtragsvoranschlag 2025

Marktgemeinde Breitenfurt

## NVA Finanzierungshaushalt Bereichsbudget 1. und 2. Ebene (Anlage 1b)

### Straßen- und Wasserbau, Verkehr (Gruppe 6)

MVAG	Mittelverwendungs- und aufbringungsgruppen (1. und 2. Ebene)	VA 2025 inkl. NVA	VA 2025	1. NVA
3232	Transferzahlungen an Beteiligungen			
3233	Transferzahlungen an Unternehmen (inkl. Finanzunternehmen)			
3234	Transferzahlungen an Haushalte und Organisationen ohne Erwerbscharakter	1 000,00	1 000,00	
3235	Transferzahlungen an das Ausland			
3236	Investitions- und Tilgungszuschüsse zwischen Unternehmungen und Betrieben der Gebietskörperschaft und der Gebietskörperschaft			
<b>324</b>	<b>Auszahlungen aus Finanzaufwand</b>	<b>0,00</b>	<b>0,00</b>	<b>0,00</b>
3241	Auszahlungen für Zinsen			
3242	Auszahlungen für Zinsen aus derivativen Finanzinstrumenten mit und ohne Grundgeschäft			
3243	Auszahlungen aus Gewinnentnahmen von marktbestimmten Betrieben			
3244	Sonstige Auszahlungen aus Finanzaufwendungen			
<b>32</b>	<b>Summe Auszahlungen operative Gebarung</b>	<b>321 800,00</b>	<b>352 400,00</b>	<b>-30 600,00</b>
<b>SA1</b>	<b>Saldo (1) Geldfluss aus der operativen Gebarung (31 – 32)</b>	<b>4 900,00</b>	<b>-32 700,00</b>	<b>37 600,00</b>
<b>331</b>	<b>Einzahlungen aus der Investitionstätigkeit</b>	<b>0,00</b>	<b>0,00</b>	<b>0,00</b>
3311	Einzahlungen aus der Veräußerung von immateriellem Vermögen			
3312	Einzahlungen aus der Veräußerung von Grundstücken und Grundstückeinrichtungen			
3313	Einzahlungen aus der Veräußerung von Gebäuden und Bauten			
3314	Einzahlungen aus der Veräußerung von technischen Anlagen, Fahrzeugen und Maschinen			
3315	Einzahlungen aus der Veräußerung von Amts-, Betriebs- und Geschäftsausstattung			
3316	Einzahlungen aus der Veräußerung von Kulturgütern			
3317	Einzahlungen aus der Veräußerung von Beteiligungen			
3318	Einzahlungen aus der Veräußerung von kofinanzierten Schutzbauten			
<b>332</b>	<b>Einzahlungen aus der Rückzahlung von Darlehen sowie gewährten Vorschüssen</b>	<b>0,00</b>	<b>0,00</b>	<b>0,00</b>
3321	Einzahlungen aus Darlehen an Träger des öffentlichen Rechts			
3322	Einzahlungen aus Darlehen an Beteiligungen			
3323	Einzahlungen aus Darlehen an Unternehmen und Haushalte			
3325	Einzahlungen aus Vorschüssen und Anzahlungen			
<b>333</b>	<b>Einzahlungen aus Kapitaltransfers</b>	<b>0,00</b>	<b>0,00</b>	<b>0,00</b>
3331	Kapitaltransferzahlungen von Trägern des öffentlichen Rechts			
3332	Kapitaltransferzahlungen von Beteiligungen			
3333	Kapitaltransferzahlungen von Unternehmen			
3334	Kapitaltransferzahlungen von Haushalten und Organisationen ohne Erwerbscharakter			
3335	Kapitaltransferzahlungen vom Ausland			
<b>33</b>	<b>Summe Einzahlungen investive Gebarung</b>	<b>0,00</b>	<b>0,00</b>	<b>0,00</b>

**Straßen- und Wasserbau, Verkehr (Gruppe 6)**

MVAG	Mittelverwendungs- und aufbringungsgruppen (1. und 2. Ebene)	VA 2025 inkl. NVA	VA 2025	1. NVA
<b>341</b>	<b>Auszahlungen aus der Investitionstätigkeit</b>	<b>141 100,00</b>	<b>354 600,00</b>	<b>-213 500,00</b>
3411	Auszahlungen für den Erwerb von immateriellem Vermögen			
3412	Auszahlungen für den Erwerb von Grundstücken und Grundstückseinrichtungen	125 000,00	332 500,00	-207 500,00
3413	Auszahlungen für den Erwerb von Gebäuden und Bauten			
3414	Auszahlungen für den Erwerb von technischen Anlagen, Fahrzeugen und Maschinen	16 100,00	22 100,00	-6 000,00
3415	Auszahlungen für den Erwerb von Amts-, Betriebs- und Geschäftsausstattung			
3416	Auszahlungen für den Erwerb von Kulturgütern			
3417	Auszahlungen für den Erwerb von Beteiligungen			
3418	Auszahlungen für den Erwerb von kofinanzierten Schutzbauten			
<b>342</b>	<b>Auszahlungen aus der Gewährung von Darlehen sowie gewährten Vorschüssen</b>	<b>0,00</b>	<b>0,00</b>	<b>0,00</b>
3421	Auszahlungen von Darlehen an Träger des öffentlichen Rechts			
3422	Auszahlungen von Darlehen an Beteiligungen			
3423	Auszahlungen von Darlehen an Unternehmen und Haushalte			
3425	Auszahlungen von Vorschüssen und Anzahlungen			
<b>343</b>	<b>Auszahlungen aus Kapitaltransfers</b>	<b>0,00</b>	<b>0,00</b>	<b>0,00</b>
3431	Kapitaltransferzahlungen an Träger des öffentlichen Rechts			
3432	Kapitaltransferzahlungen an Beteiligungen			
3433	Kapitaltransferzahlungen an Unternehmen (Finanzunternehmen)			
3434	Kapitaltransferzahlungen an Haushalte und Organisationen ohne Erwerbscharakter			
3435	Kapitaltransferzahlungen an das Ausland			
<b>34</b>	<b>Summe Auszahlungen investive Gebarung</b>	<b>141 100,00</b>	<b>354 600,00</b>	<b>-213 500,00</b>
<b>SA2</b>	<b>Saldo (2) Geldfluss aus der investiven Gebarung (33 – 34)</b>	<b>-141 100,00</b>	<b>-354 600,00</b>	<b>213 500,00</b>
<b>SA3</b>	<b>Saldo (3) Nettofinanzierungssaldo (Saldo 1 + Saldo 2)</b>	<b>-136 200,00</b>	<b>-387 300,00</b>	<b>251 100,00</b>
<b>351</b>	<b>Einzahlungen aus der Aufnahme von Finanzschulden</b>	<b>0,00</b>	<b>0,00</b>	<b>0,00</b>
3511	Einzahlungen aus empfangenen Darlehen von öffentlichen Körperschaften und Rechtsträgern			
3512	Einzahlungen aus empfangenen Darlehen von Beteiligungen			
3513	Einzahlungen aus empfangenen Darlehen von Unternehmen und privaten Haushalten			
3514	Einzahlungen aus Finanzschulden (Finanzunternehmen)			
3515	Einzahlungen aus Aufnahmen von Leasingverbindlichkeiten			
<b>353</b>	<b>Einzahlungen infolge eines Kapitaltauschs bei derivativen Finanzinstrumenten mit Grundgeschäft</b>	<b>0,00</b>	<b>0,00</b>	<b>0,00</b>
3530	Einzahlungen infolge eines Kapitaltauschs bei derivativen Finanzinstrumenten mit Grundgeschäft			
<b>355</b>	<b>Einzahlungen aus dem Abgang von Finanzinstrumenten</b>	<b>0,00</b>	<b>0,00</b>	<b>0,00</b>

**Straßen- und Wasserbau, Verkehr (Gruppe 6)**

<b>MVAG</b>	<b>Mittelverwendungs- und aufbringungsgruppen (1. und 2. Ebene)</b>	<b>VA 2025 inkl. NVA</b>	<b>VA 2025</b>	<b>1. NVA</b>
3550	Einzahlungen aus dem Abgang von Finanzinstrumenten			
<b>35</b>	<b>Summe Einzahlungen aus der Finanzierungstätigkeit</b>	<b>0,00</b>	<b>0,00</b>	<b>0,00</b>
<b>361</b>	<b>Auszahlungen aus der Tilgung von Finanzschulden</b>	<b>46 400,00</b>	<b>46 400,00</b>	<b>0,00</b>
3611	Auszahlungen aus empfangenen Darlehen von öffentlichen Körperschaften und Rechtsträgern			
3612	Auszahlungen aus empfangenen Darlehen von Beteiligungen			
3613	Auszahlungen aus empfangenen Darlehen von Unternehmen und privaten Haushalten			
3614	Auszahlungen aus Finanzschulden			
3615	Auszahlungen aus Rückzahlungen von Leasingverbindlichkeiten	46 400,00	46 400,00	
<b>363</b>	<b>Auszahlungen infolge eines Kapitaltausches bei derivativen Finanzinstrumenten mit Grundgeschäft</b>	<b>0,00</b>	<b>0,00</b>	<b>0,00</b>
3630	Auszahlungen infolge eines Kapitaltausches bei derivativen Finanzinstrumenten mit Grundgeschäft			
<b>365</b>	<b>Auszahlungen für den Erwerb von Finanzinstrumenten</b>	<b>0,00</b>	<b>0,00</b>	<b>0,00</b>
3650	Auszahlungen für den Erwerb von Finanzinstrumenten			
<b>36</b>	<b>Summe Auszahlungen aus der Finanzierungstätigkeit</b>	<b>46 400,00</b>	<b>46 400,00</b>	<b>0,00</b>
<b>SA4</b>	<b>Saldo (4) Geldfluss aus der Finanzierungstätigkeit (35 – 36)</b>	<b>-46 400,00</b>	<b>-46 400,00</b>	<b>0,00</b>
<b>SA5</b>	<b>Saldo (5) Geldfluss aus der voranschlagswirksamen Gebarung (Saldo 3 + Saldo 4)</b>	<b>-182 600,00</b>	<b>-433 700,00</b>	<b>251 100,00</b>

**Wirtschaftsförderung (Gruppe 7)**

MVAG	Mittelverwendungs- und aufbringungsgruppen (1. und 2. Ebene)	VA 2025 inkl. NVA	VA 2025	1. NVA
<b>311</b>	<b>Einzahlungen aus operativer Verwaltungstätigkeit</b>	<b>0,00</b>	<b>0,00</b>	<b>0,00</b>
3111	Einzahlungen aus eigenen Abgaben			
3112	Einzahlungen aus Ertragsanteilen			
3113	Einzahlungen aus Gebühren			
3114	Einzahlungen aus Leistungen			
3115	Einzahlungen aus Besitz und wirtschaftlicher Tätigkeit			
3116	Einzahlungen aus Veräußerung von geringwertigen Wirtschaftsgütern (GWG) und sonstige Einzahlungen			
<b>312</b>	<b>Einzahlungen aus Transfers</b>	<b>22 000,00</b>	<b>19 500,00</b>	<b>2 500,00</b>
3121	Transferzahlungen von Trägern des öffentlichen Rechts	22 000,00	19 500,00	2 500,00
3122	Transferzahlungen von Beteiligungen			
3123	Transferzahlungen von Unternehmen (inkl. Finanzunternehmen)			
3124	Transferzahlungen von Haushalten und Organisationen ohne Erwerbscharakter			
3125	Transferzahlungen vom Ausland			
3126	Investitions- und Tilgungszuschüsse zwischen Unternehmungen und Betrieben der Gebietskörperschaft und der Gebietskörperschaft			
<b>313</b>	<b>Einzahlungen aus Finanzerträgen</b>	<b>0,00</b>	<b>0,00</b>	<b>0,00</b>
3131	Einzahlungen aus Zinserträgen			
3132	Einzahlungen aus Zinsen aus derivativen Finanzinstrumenten mit und ohne Grundgeschäft			
3133	Einzahlungen aus Gewinnentnahmen von marktbestimmten Betrieben			
3134	Sonstige Einzahlungen aus Finanzerträgen			
3135	Einzahlungen aus Dividenden/Gewinnausschüttungen			
<b>31</b>	<b>Summe Einzahlungen operative Gebarung</b>	<b>22 000,00</b>	<b>19 500,00</b>	<b>2 500,00</b>
<b>321</b>	<b>Auszahlungen aus Personalaufwand</b>	<b>0,00</b>	<b>0,00</b>	<b>0,00</b>
3211	Auszahlungen für Personalaufwand (Bezüge, Nebengebühren, und Mehrleistungsvergütungen)			
3212	Auszahlungen für gesetzliche und freiwillige Sozialaufwendungen			
3213	Auszahlungen aus sonstigem Personalaufwand			
<b>322</b>	<b>Auszahlungen aus Sachaufwand</b>	<b>80 200,00</b>	<b>80 200,00</b>	<b>0,00</b>
3221	Auszahlungen für Gebrauchs- und Verbrauchsgüter, Handelswaren			
3222	Auszahlungen für Verwaltungs- und Betriebsaufwand	22 000,00	22 000,00	
3223	Auszahlungen für Leasing- und Mietaufwand			
3224	Auszahlungen für Instandhaltung	2 500,00	2 500,00	
3225	Sonstige Auszahlungen aus Sachaufwand	55 700,00	55 700,00	
3226	Auszahlungen aus der Inanspruchnahme von Haftungen			
<b>323</b>	<b>Auszahlungen aus Transfers</b>	<b>6 200,00</b>	<b>6 200,00</b>	<b>0,00</b>
3231	Transferzahlungen an Träger des öffentlichen Rechts			

## 1. Nachtragsvoranschlag 2025

Marktgemeinde Breitenfurt

## NVA Finanzierungshaushalt Bereichsbudget 1. und 2. Ebene (Anlage 1b)

### Wirtschaftsförderung (Gruppe 7)

MVAG	Mittelverwendungs- und aufbringungsgruppen (1. und 2. Ebene)	VA 2025 inkl. NVA	VA 2025	1. NVA
3232	Transferzahlungen an Beteiligungen			
3233	Transferzahlungen an Unternehmen (inkl. Finanzunternehmen)			
3234	Transferzahlungen an Haushalte und Organisationen ohne Erwerbscharakter	6 200,00	6 200,00	
3235	Transferzahlungen an das Ausland			
3236	Investitions- und Tilgungszuschüsse zwischen Unternehmungen und Betrieben der Gebietskörperschaft und der Gebietskörperschaft			
<b>324</b>	<b>Auszahlungen aus Finanzaufwand</b>	<b>0,00</b>	<b>0,00</b>	<b>0,00</b>
3241	Auszahlungen für Zinsen			
3242	Auszahlungen für Zinsen aus derivativen Finanzinstrumenten mit und ohne Grundgeschäft			
3243	Auszahlungen aus Gewinnentnahmen von marktbestimmten Betrieben			
3244	Sonstige Auszahlungen aus Finanzaufwendungen			
<b>32</b>	<b>Summe Auszahlungen operative Gebarung</b>	<b>86 400,00</b>	<b>86 400,00</b>	<b>0,00</b>
<b>SA1</b>	<b>Saldo (1) Geldfluss aus der operativen Gebarung (31 – 32)</b>	<b>-64 400,00</b>	<b>-66 900,00</b>	<b>2 500,00</b>
<b>331</b>	<b>Einzahlungen aus der Investitionstätigkeit</b>	<b>0,00</b>	<b>0,00</b>	<b>0,00</b>
3311	Einzahlungen aus der Veräußerung von immateriellem Vermögen			
3312	Einzahlungen aus der Veräußerung von Grundstücken und Grundstückeinrichtungen			
3313	Einzahlungen aus der Veräußerung von Gebäuden und Bauten			
3314	Einzahlungen aus der Veräußerung von technischen Anlagen, Fahrzeugen und Maschinen			
3315	Einzahlungen aus der Veräußerung von Amts-, Betriebs- und Geschäftsausstattung			
3316	Einzahlungen aus der Veräußerung von Kulturgütern			
3317	Einzahlungen aus der Veräußerung von Beteiligungen			
3318	Einzahlungen aus der Veräußerung von kofinanzierten Schutzbauten			
<b>332</b>	<b>Einzahlungen aus der Rückzahlung von Darlehen sowie gewährten Vorschüssen</b>	<b>0,00</b>	<b>0,00</b>	<b>0,00</b>
3321	Einzahlungen aus Darlehen an Träger des öffentlichen Rechts			
3322	Einzahlungen aus Darlehen an Beteiligungen			
3323	Einzahlungen aus Darlehen an Unternehmen und Haushalte			
3325	Einzahlungen aus Vorschüssen und Anzahlungen			
<b>333</b>	<b>Einzahlungen aus Kapitaltransfers</b>	<b>0,00</b>	<b>0,00</b>	<b>0,00</b>
3331	Kapitaltransferzahlungen von Trägern des öffentlichen Rechts			
3332	Kapitaltransferzahlungen von Beteiligungen			
3333	Kapitaltransferzahlungen von Unternehmen			
3334	Kapitaltransferzahlungen von Haushalten und Organisationen ohne Erwerbscharakter			
3335	Kapitaltransferzahlungen vom Ausland			
<b>33</b>	<b>Summe Einzahlungen investive Gebarung</b>	<b>0,00</b>	<b>0,00</b>	<b>0,00</b>



**Wirtschaftsförderung (Gruppe 7)**

<b>MVAG</b>	<b>Mittelverwendungs- und aufbringungsgruppen (1. und 2. Ebene)</b>	<b>VA 2025 inkl. NVA</b>	<b>VA 2025</b>	<b>1. NVA</b>
<b>341</b>	<b>Auszahlungen aus der Investitionstätigkeit</b>	<b>10 000,00</b>	<b>10 000,00</b>	<b>0,00</b>
3411	Auszahlungen für den Erwerb von immateriellem Vermögen			
3412	Auszahlungen für den Erwerb von Grundstücken und Grundstückseinrichtungen	10 000,00	10 000,00	
3413	Auszahlungen für den Erwerb von Gebäuden und Bauten			
3414	Auszahlungen für den Erwerb von technischen Anlagen, Fahrzeugen und Maschinen			
3415	Auszahlungen für den Erwerb von Amts-, Betriebs- und Geschäftsausstattung			
3416	Auszahlungen für den Erwerb von Kulturgütern			
3417	Auszahlungen für den Erwerb von Beteiligungen			
3418	Auszahlungen für den Erwerb von kofinanzierten Schutzbauten			
<b>342</b>	<b>Auszahlungen aus der Gewährung von Darlehen sowie gewährten Vorschüssen</b>	<b>0,00</b>	<b>0,00</b>	<b>0,00</b>
3421	Auszahlungen von Darlehen an Träger des öffentlichen Rechts			
3422	Auszahlungen von Darlehen an Beteiligungen			
3423	Auszahlungen von Darlehen an Unternehmen und Haushalte			
3425	Auszahlungen von Vorschüssen und Anzahlungen			
<b>343</b>	<b>Auszahlungen aus Kapitaltransfers</b>	<b>0,00</b>	<b>1 000,00</b>	<b>-1 000,00</b>
3431	Kapitaltransferzahlungen an Träger des öffentlichen Rechts			
3432	Kapitaltransferzahlungen an Beteiligungen			
3433	Kapitaltransferzahlungen an Unternehmen (Finanzunternehmen)			
3434	Kapitaltransferzahlungen an Haushalte und Organisationen ohne Erwerbscharakter		1 000,00	-1 000,00
3435	Kapitaltransferzahlungen an das Ausland			
<b>34</b>	<b>Summe Auszahlungen investive Gebarung</b>	<b>10 000,00</b>	<b>11 000,00</b>	<b>-1 000,00</b>
<b>SA2</b>	<b>Saldo (2) Geldfluss aus der investiven Gebarung (33 – 34)</b>	<b>-10 000,00</b>	<b>-11 000,00</b>	<b>1 000,00</b>
<b>SA3</b>	<b>Saldo (3) Nettofinanzierungssaldo (Saldo 1 + Saldo 2)</b>	<b>-74 400,00</b>	<b>-77 900,00</b>	<b>3 500,00</b>
<b>351</b>	<b>Einzahlungen aus der Aufnahme von Finanzschulden</b>	<b>0,00</b>	<b>0,00</b>	<b>0,00</b>
3511	Einzahlungen aus empfangenen Darlehen von öffentlichen Körperschaften und Rechtsträgern			
3512	Einzahlungen aus empfangenen Darlehen von Beteiligungen			
3513	Einzahlungen aus empfangenen Darlehen von Unternehmen und privaten Haushalten			
3514	Einzahlungen aus Finanzschulden (Finanzunternehmen)			
3515	Einzahlungen aus Aufnahmen von Leasingverbindlichkeiten			
<b>353</b>	<b>Einzahlungen infolge eines Kapitaltausches bei derivativen Finanzinstrumenten mit Grundgeschäft</b>	<b>0,00</b>	<b>0,00</b>	<b>0,00</b>
3530	Einzahlungen infolge eines Kapitaltausches bei derivativen Finanzinstrumenten mit Grundgeschäft			
<b>355</b>	<b>Einzahlungen aus dem Abgang von Finanzinstrumenten</b>	<b>0,00</b>	<b>0,00</b>	<b>0,00</b>

## 1. Nachtragsvoranschlag 2025

Marktgemeinde Breitenfurt

## NVA Finanzierungshaushalt Bereichsbudget 1. und 2. Ebene (Anlage 1b)

### Wirtschaftsförderung (Gruppe 7)

MVAG	Mittelverwendungs- und aufbringungsgruppen (1. und 2. Ebene)	VA 2025 inkl. NVA	VA 2025	1. NVA
3550	Einzahlungen aus dem Abgang von Finanzinstrumenten			
<b>35</b>	<b>Summe Einzahlungen aus der Finanzierungstätigkeit</b>	<b>0,00</b>	<b>0,00</b>	<b>0,00</b>
<b>361</b>	<b>Auszahlungen aus der Tilgung von Finanzschulden</b>	<b>0,00</b>	<b>0,00</b>	<b>0,00</b>
3611	Auszahlungen aus empfangenen Darlehen von öffentlichen Körperschaften und Rechtsträgern			
3612	Auszahlungen aus empfangenen Darlehen von Beteiligungen			
3613	Auszahlungen aus empfangenen Darlehen von Unternehmen und privaten Haushalten			
3614	Auszahlungen aus Finanzschulden			
3615	Auszahlungen aus Rückzahlungen von Leasingverbindlichkeiten			
<b>363</b>	<b>Auszahlungen infolge eines Kapitaltausches bei derivativen Finanzinstrumenten mit Grundgeschäft</b>	<b>0,00</b>	<b>0,00</b>	<b>0,00</b>
3630	Auszahlungen infolge eines Kapitaltausches bei derivativen Finanzinstrumenten mit Grundgeschäft			
<b>365</b>	<b>Auszahlungen für den Erwerb von Finanzinstrumenten</b>	<b>0,00</b>	<b>0,00</b>	<b>0,00</b>
3650	Auszahlungen für den Erwerb von Finanzinstrumenten			
<b>36</b>	<b>Summe Auszahlungen aus der Finanzierungstätigkeit</b>	<b>0,00</b>	<b>0,00</b>	<b>0,00</b>
<b>SA4</b>	<b>Saldo (4) Geldfluss aus der Finanzierungstätigkeit (35 – 36)</b>	<b>0,00</b>	<b>0,00</b>	<b>0,00</b>
<b>SA5</b>	<b>Saldo (5) Geldfluss aus der voranschlagswirksamen Gebarung (Saldo 3 + Saldo 4)</b>	<b>-74 400,00</b>	<b>-77 900,00</b>	<b>3 500,00</b>

# 1. Nachtragsvoranschlag 2025

Marktgemeinde Breitenfurt

# NVA Finanzierungshaushalt Bereichsbudget 1. und 2. Ebene (Anlage 1b)

## Dienstleistungen (Gruppe 8)

MVAG	Mittelverwendungs- und aufbringungsgruppen (1. und 2. Ebene)	VA 2025 inkl. NVA	VA 2025	1. NVA
<b>311</b>	<b>Einzahlungen aus operativer Verwaltungstätigkeit</b>	<b>3 644 300,00</b>	<b>3 695 700,00</b>	<b>-51 400,00</b>
3111	Einzahlungen aus eigenen Abgaben			
3112	Einzahlungen aus Ertragsanteilen			
3113	Einzahlungen aus Gebühren	3 405 800,00	3 461 500,00	-55 700,00
3114	Einzahlungen aus Leistungen	59 000,00	61 700,00	-2 700,00
3115	Einzahlungen aus Besitz und wirtschaftlicher Tätigkeit	74 900,00	69 900,00	5 000,00
3116	Einzahlungen aus Veräußerung von geringwertigen Wirtschaftsgütern (GWG) und sonstige Einzahlungen	104 600,00	102 600,00	2 000,00
<b>312</b>	<b>Einzahlungen aus Transfers</b>	<b>28 900,00</b>	<b>262 400,00</b>	<b>-233 500,00</b>
3121	Transferzahlungen von Trägern des öffentlichen Rechts	28 600,00	262 100,00	-233 500,00
3122	Transferzahlungen von Beteiligungen			
3123	Transferzahlungen von Unternehmen (inkl. Finanzunternehmen)			
3124	Transferzahlungen von Haushalten und Organisationen ohne Erwerbscharakter	300,00	300,00	
3125	Transferzahlungen vom Ausland			
3126	Investitions- und Tilgungszuschüsse zwischen Unternehmungen und Betrieben der Gebietskörperschaft und der Gebietskörperschaft			
<b>313</b>	<b>Einzahlungen aus Finanzerträgen</b>	<b>0,00</b>	<b>0,00</b>	<b>0,00</b>
3131	Einzahlungen aus Zinserträgen			
3132	Einzahlungen aus Zinsen aus derivativen Finanzinstrumenten mit und ohne Grundgeschäft			
3133	Einzahlungen aus Gewinnentnahmen von marktbestimmten Betrieben			
3134	Sonstige Einzahlungen aus Finanzerträgen			
3135	Einzahlungen aus Dividenden/Gewinnausschüttungen			
<b>31</b>	<b>Summe Einzahlungen operative Gebarung</b>	<b>3 673 200,00</b>	<b>3 958 100,00</b>	<b>-284 900,00</b>
<b>321</b>	<b>Auszahlungen aus Personalaufwand</b>	<b>1 830 500,00</b>	<b>1 823 900,00</b>	<b>6 600,00</b>
3211	Auszahlungen für Personalaufwand (Bezüge, Nebengebühren, und Mehrleistungsvergütungen)	1 499 900,00	1 483 900,00	16 000,00
3212	Auszahlungen für gesetzliche und freiwillige Sozialaufwendungen	330 600,00	340 000,00	-9 400,00
3213	Auszahlungen aus sonstigem Personalaufwand			
<b>322</b>	<b>Auszahlungen aus Sachaufwand</b>	<b>2 055 800,00</b>	<b>2 115 400,00</b>	<b>-59 600,00</b>
3221	Auszahlungen für Gebrauchs- und Verbrauchsgüter, Handelswaren	237 600,00	184 700,00	52 900,00
3222	Auszahlungen für Verwaltungs- und Betriebsaufwand	402 200,00	407 600,00	-5 400,00
3223	Auszahlungen für Leasing- und Mietaufwand	95 600,00	84 500,00	11 100,00
3224	Auszahlungen für Instandhaltung	457 700,00	594 400,00	-136 700,00
3225	Sonstige Auszahlungen aus Sachaufwand	862 700,00	844 200,00	18 500,00
3226	Auszahlungen aus der Inanspruchnahme von Haftungen			
<b>323</b>	<b>Auszahlungen aus Transfers</b>	<b>900 500,00</b>	<b>900 500,00</b>	<b>0,00</b>
3231	Transferzahlungen an Träger des öffentlichen Rechts	889 500,00	889 500,00	

## 1. Nachtragsvoranschlag 2025

Marktgemeinde Breitenfurt

## NVA Finanzierungshaushalt Bereichsbudget 1. und 2. Ebene (Anlage 1b)

### Dienstleistungen (Gruppe 8)

MVAG	Mittelverwendungs- und aufbringungsgruppen (1. und 2. Ebene)	VA 2025 inkl. NVA	VA 2025	1. NVA
3232	Transferzahlungen an Beteiligungen			
3233	Transferzahlungen an Unternehmen (inkl. Finanzunternehmen)			
3234	Transferzahlungen an Haushalte und Organisationen ohne Erwerbscharakter	11 000,00	11 000,00	
3235	Transferzahlungen an das Ausland			
3236	Investitions- und Tilgungszuschüsse zwischen Unternehmungen und Betrieben der Gebietskörperschaft und der Gebietskörperschaft			
<b>324</b>	<b>Auszahlungen aus Finanzaufwand</b>	<b>126 300,00</b>	<b>126 300,00</b>	<b>0,00</b>
3241	Auszahlungen für Zinsen	126 300,00	126 300,00	
3242	Auszahlungen für Zinsen aus derivativen Finanzinstrumenten mit und ohne Grundgeschäft			
3243	Auszahlungen aus Gewinnentnahmen von marktbestimmten Betrieben			
3244	Sonstige Auszahlungen aus Finanzaufwendungen			
<b>32</b>	<b>Summe Auszahlungen operative Gebarung</b>	<b>4 913 100,00</b>	<b>4 966 100,00</b>	<b>-53 000,00</b>
<b>SA1</b>	<b>Saldo (1) Geldfluss aus der operativen Gebarung (31 – 32)</b>	<b>-1 239 900,00</b>	<b>-1 008 000,00</b>	<b>-231 900,00</b>
<b>331</b>	<b>Einzahlungen aus der Investitionstätigkeit</b>	<b>900 000,00</b>	<b>900 000,00</b>	<b>0,00</b>
3311	Einzahlungen aus der Veräußerung von immateriellem Vermögen			
3312	Einzahlungen aus der Veräußerung von Grundstücken und Grundstückeinrichtungen	900 000,00	900 000,00	
3313	Einzahlungen aus der Veräußerung von Gebäuden und Bauten			
3314	Einzahlungen aus der Veräußerung von technischen Anlagen, Fahrzeugen und Maschinen			
3315	Einzahlungen aus der Veräußerung von Amts-, Betriebs- und Geschäftsausstattung			
3316	Einzahlungen aus der Veräußerung von Kulturgütern			
3317	Einzahlungen aus der Veräußerung von Beteiligungen			
3318	Einzahlungen aus der Veräußerung von kofinanzierten Schutzbauten			
<b>332</b>	<b>Einzahlungen aus der Rückzahlung von Darlehen sowie gewährten Vorschüssen</b>	<b>0,00</b>	<b>0,00</b>	<b>0,00</b>
3321	Einzahlungen aus Darlehen an Träger des öffentlichen Rechts			
3322	Einzahlungen aus Darlehen an Beteiligungen			
3323	Einzahlungen aus Darlehen an Unternehmen und Haushalte			
3325	Einzahlungen aus Vorschüssen und Anzahlungen			
<b>333</b>	<b>Einzahlungen aus Kapitaltransfers</b>	<b>255 800,00</b>	<b>257 000,00</b>	<b>-1 200,00</b>
3331	Kapitaltransferzahlungen von Trägern des öffentlichen Rechts	5 800,00	7 000,00	-1 200,00
3332	Kapitaltransferzahlungen von Beteiligungen			
3333	Kapitaltransferzahlungen von Unternehmen			
3334	Kapitaltransferzahlungen von Haushalten und Organisationen ohne Erwerbscharakter	250 000,00	250 000,00	
3335	Kapitaltransferzahlungen vom Ausland			
<b>33</b>	<b>Summe Einzahlungen investive Gebarung</b>	<b>1 155 800,00</b>	<b>1 157 000,00</b>	<b>-1 200,00</b>

**Dienstleistungen (Gruppe 8)**

MVAG	Mittelverwendungs- und aufbringungsgruppen (1. und 2. Ebene)	VA 2025 inkl. NVA	VA 2025	1. NVA
<b>341</b>	<b>Auszahlungen aus der Investitionstätigkeit</b>	<b>661 800,00</b>	<b>781 600,00</b>	<b>-119 800,00</b>
3411	Auszahlungen für den Erwerb von immateriellem Vermögen			
3412	Auszahlungen für den Erwerb von Grundstücken und Grundstückseinrichtungen	611 000,00	611 000,00	
3413	Auszahlungen für den Erwerb von Gebäuden und Bauten		15 000,00	-15 000,00
3414	Auszahlungen für den Erwerb von technischen Anlagen, Fahrzeugen und Maschinen	29 200,00	119 000,00	-89 800,00
3415	Auszahlungen für den Erwerb von Amts-, Betriebs- und Geschäftsausstattung	21 600,00	36 600,00	-15 000,00
3416	Auszahlungen für den Erwerb von Kulturgütern			
3417	Auszahlungen für den Erwerb von Beteiligungen			
3418	Auszahlungen für den Erwerb von kofinanzierten Schutzbauten			
<b>342</b>	<b>Auszahlungen aus der Gewährung von Darlehen sowie gewährten Vorschüssen</b>	<b>0,00</b>	<b>0,00</b>	<b>0,00</b>
3421	Auszahlungen von Darlehen an Träger des öffentlichen Rechts			
3422	Auszahlungen von Darlehen an Beteiligungen			
3423	Auszahlungen von Darlehen an Unternehmen und Haushalte			
3425	Auszahlungen von Vorschüssen und Anzahlungen			
<b>343</b>	<b>Auszahlungen aus Kapitaltransfers</b>	<b>0,00</b>	<b>0,00</b>	<b>0,00</b>
3431	Kapitaltransferzahlungen an Träger des öffentlichen Rechts			
3432	Kapitaltransferzahlungen an Beteiligungen			
3433	Kapitaltransferzahlungen an Unternehmen (Finanzunternehmen)			
3434	Kapitaltransferzahlungen an Haushalte und Organisationen ohne Erwerbscharakter			
3435	Kapitaltransferzahlungen an das Ausland			
<b>34</b>	<b>Summe Auszahlungen investive Gebarung</b>	<b>661 800,00</b>	<b>781 600,00</b>	<b>-119 800,00</b>
<b>SA2</b>	<b>Saldo (2) Geldfluss aus der investiven Gebarung (33 – 34)</b>	<b>494 000,00</b>	<b>375 400,00</b>	<b>118 600,00</b>
<b>SA3</b>	<b>Saldo (3) Nettofinanzierungssaldo (Saldo 1 + Saldo 2)</b>	<b>-745 900,00</b>	<b>-632 600,00</b>	<b>-113 300,00</b>
<b>351</b>	<b>Einzahlungen aus der Aufnahme von Finanzschulden</b>	<b>0,00</b>	<b>600 000,00</b>	<b>-600 000,00</b>
3511	Einzahlungen aus empfangenen Darlehen von öffentlichen Körperschaften und Rechtsträgern			
3512	Einzahlungen aus empfangenen Darlehen von Beteiligungen			
3513	Einzahlungen aus empfangenen Darlehen von Unternehmen und privaten Haushalten			
3514	Einzahlungen aus Finanzschulden (Finanzunternehmen)		600 000,00	-600 000,00
3515	Einzahlungen aus Aufnahmen von Leasingverbindlichkeiten			
<b>353</b>	<b>Einzahlungen infolge eines Kapitaltausches bei derivativen Finanzinstrumenten mit Grundgeschäft</b>	<b>0,00</b>	<b>0,00</b>	<b>0,00</b>
3530	Einzahlungen infolge eines Kapitaltausches bei derivativen Finanzinstrumenten mit Grundgeschäft			
<b>355</b>	<b>Einzahlungen aus dem Abgang von Finanzinstrumenten</b>	<b>0,00</b>	<b>0,00</b>	<b>0,00</b>

# 1. Nachtragsvoranschlag 2025

Marktgemeinde Breitenfurt

# NVA Finanzierungshaushalt Bereichsbudget 1. und 2. Ebene (Anlage 1b)

## Dienstleistungen (Gruppe 8)

MVAG	Mittelverwendungs- und aufbringungsgruppen (1. und 2. Ebene)	VA 2025 inkl. NVA	VA 2025	1. NVA
3550	Einzahlungen aus dem Abgang von Finanzinstrumenten			
<b>35</b>	<b>Summe Einzahlungen aus der Finanzierungstätigkeit</b>	<b>0,00</b>	<b>600 000,00</b>	<b>-600 000,00</b>
<b>361</b>	<b>Auszahlungen aus der Tilgung von Finanzschulden</b>	<b>410 200,00</b>	<b>406 600,00</b>	<b>3 600,00</b>
3611	Auszahlungen aus empfangenen Darlehen von öffentlichen Körperschaften und Rechtsträgern	3 600,00		3 600,00
3612	Auszahlungen aus empfangenen Darlehen von Beteiligungen			
3613	Auszahlungen aus empfangenen Darlehen von Unternehmen und privaten Haushalten			
3614	Auszahlungen aus Finanzschulden	316 000,00	316 000,00	
3615	Auszahlungen aus Rückzahlungen von Leasingverbindlichkeiten	90 600,00	90 600,00	
<b>363</b>	<b>Auszahlungen infolge eines Kapitaltausches bei derivativen Finanzinstrumenten mit Grundgeschäft</b>	<b>0,00</b>	<b>0,00</b>	<b>0,00</b>
3630	Auszahlungen infolge eines Kapitaltausches bei derivativen Finanzinstrumenten mit Grundgeschäft			
<b>365</b>	<b>Auszahlungen für den Erwerb von Finanzinstrumenten</b>	<b>0,00</b>	<b>0,00</b>	<b>0,00</b>
3650	Auszahlungen für den Erwerb von Finanzinstrumenten			
<b>36</b>	<b>Summe Auszahlungen aus der Finanzierungstätigkeit</b>	<b>410 200,00</b>	<b>406 600,00</b>	<b>3 600,00</b>
<b>SA4</b>	<b>Saldo (4) Geldfluss aus der Finanzierungstätigkeit (35 – 36)</b>	<b>-410 200,00</b>	<b>193 400,00</b>	<b>-603 600,00</b>
<b>SA5</b>	<b>Saldo (5) Geldfluss aus der voranschlagswirksamen Gebarung (Saldo 3 + Saldo 4)</b>	<b>-1 156 100,00</b>	<b>-439 200,00</b>	<b>-716 900,00</b>

## 1. Nachtragsvoranschlag 2025

Marktgemeinde Breitenfurt

## NVA Finanzierungshaushalt Bereichsbudget 1. und 2. Ebene (Anlage 1b)

### Finanzwirtschaft (Gruppe 9)

MVAG	Mittelverwendungs- und aufbringungsgruppen (1. und 2. Ebene)	VA 2025 inkl. NVA	VA 2025	1. NVA
<b>311</b>	<b>Einzahlungen aus operativer Verwaltungstätigkeit</b>	<b>7 860 400,00</b>	<b>7 860 400,00</b>	<b>0,00</b>
3111	Einzahlungen aus eigenen Abgaben	1 805 400,00	1 805 400,00	
3112	Einzahlungen aus Ertragsanteilen	6 055 000,00	6 055 000,00	
3113	Einzahlungen aus Gebühren			
3114	Einzahlungen aus Leistungen			
3115	Einzahlungen aus Besitz und wirtschaftlicher Tätigkeit			
3116	Einzahlungen aus Veräußerung von geringwertigen Wirtschaftsgütern (GWG) und sonstige Einzahlungen			
<b>312</b>	<b>Einzahlungen aus Transfers</b>	<b>861 600,00</b>	<b>830 600,00</b>	<b>31 000,00</b>
3121	Transferzahlungen von Trägern des öffentlichen Rechts	861 600,00	830 600,00	31 000,00
3122	Transferzahlungen von Beteiligungen			
3123	Transferzahlungen von Unternehmen (inkl. Finanzunternehmen)			
3124	Transferzahlungen von Haushalten und Organisationen ohne Erwerbscharakter			
3125	Transferzahlungen vom Ausland			
3126	Investitions- und Tilgungszuschüsse zwischen Unternehmungen und Betrieben der Gebietskörperschaft und der Gebietskörperschaft			
<b>313</b>	<b>Einzahlungen aus Finanzerträgen</b>	<b>2 500,00</b>	<b>2 500,00</b>	<b>0,00</b>
3131	Einzahlungen aus Zinserträgen	2 500,00	2 500,00	
3132	Einzahlungen aus Zinsen aus derivativen Finanzinstrumenten mit und ohne Grundgeschäft			
3133	Einzahlungen aus Gewinnentnahmen von marktbestimmten Betrieben			
3134	Sonstige Einzahlungen aus Finanzerträgen			
3135	Einzahlungen aus Dividenden/Gewinnausschüttungen			
<b>31</b>	<b>Summe Einzahlungen operative Gebarung</b>	<b>8 724 500,00</b>	<b>8 693 500,00</b>	<b>31 000,00</b>
<b>321</b>	<b>Auszahlungen aus Personalaufwand</b>	<b>300,00</b>	<b>300,00</b>	<b>0,00</b>
3211	Auszahlungen für Personalaufwand (Bezüge, Nebengebühren, und Mehrleistungsvergütungen)	300,00	300,00	
3212	Auszahlungen für gesetzliche und freiwillige Sozialaufwendungen			
3213	Auszahlungen aus sonstigem Personalaufwand			
<b>322</b>	<b>Auszahlungen aus Sachaufwand</b>	<b>17 100,00</b>	<b>17 100,00</b>	<b>0,00</b>
3221	Auszahlungen für Gebrauchs- und Verbrauchsgüter, Handelswaren			
3222	Auszahlungen für Verwaltungs- und Betriebsaufwand			
3223	Auszahlungen für Leasing- und Mietaufwand			
3224	Auszahlungen für Instandhaltung			
3225	Sonstige Auszahlungen aus Sachaufwand	17 100,00	17 100,00	
3226	Auszahlungen aus der Inanspruchnahme von Haftungen			
<b>323</b>	<b>Auszahlungen aus Transfers</b>	<b>0,00</b>	<b>0,00</b>	<b>0,00</b>
3231	Transferzahlungen an Träger des öffentlichen Rechts			

## 1. Nachtragsvoranschlag 2025

Marktgemeinde Breitenfurt

## NVA Finanzierungshaushalt Bereichsbudget 1. und 2. Ebene (Anlage 1b)

### Finanzwirtschaft (Gruppe 9)

MVAG	Mittelverwendungs- und aufbringungsgruppen (1. und 2. Ebene)	VA 2025 inkl. NVA	VA 2025	1. NVA
3232	Transferzahlungen an Beteiligungen			
3233	Transferzahlungen an Unternehmen (inkl. Finanzunternehmen)			
3234	Transferzahlungen an Haushalte und Organisationen ohne Erwerbscharakter			
3235	Transferzahlungen an das Ausland			
3236	Investitions- und Tilgungszuschüsse zwischen Unternehmungen und Betrieben der Gebietskörperschaft und der Gebietskörperschaft			
<b>324</b>	<b>Auszahlungen aus Finanzaufwand</b>	<b>9 000,00</b>	<b>9 000,00</b>	<b>0,00</b>
3241	Auszahlungen für Zinsen			
3242	Auszahlungen für Zinsen aus derivativen Finanzinstrumenten mit und ohne Grundgeschäft			
3243	Auszahlungen aus Gewinnentnahmen von marktbestimmten Betrieben			
3244	Sonstige Auszahlungen aus Finanzaufwendungen	9 000,00	9 000,00	
<b>32</b>	<b>Summe Auszahlungen operative Gebarung</b>	<b>26 400,00</b>	<b>26 400,00</b>	<b>0,00</b>
<b>SA1</b>	<b>Saldo (1) Geldfluss aus der operativen Gebarung (31 – 32)</b>	<b>8 698 100,00</b>	<b>8 667 100,00</b>	<b>31 000,00</b>
<b>331</b>	<b>Einzahlungen aus der Investitionstätigkeit</b>	<b>0,00</b>	<b>0,00</b>	<b>0,00</b>
3311	Einzahlungen aus der Veräußerung von immateriellem Vermögen			
3312	Einzahlungen aus der Veräußerung von Grundstücken und Grundstückeinrichtungen			
3313	Einzahlungen aus der Veräußerung von Gebäuden und Bauten			
3314	Einzahlungen aus der Veräußerung von technischen Anlagen, Fahrzeugen und Maschinen			
3315	Einzahlungen aus der Veräußerung von Amts-, Betriebs- und Geschäftsausstattung			
3316	Einzahlungen aus der Veräußerung von Kulturgütern			
3317	Einzahlungen aus der Veräußerung von Beteiligungen			
3318	Einzahlungen aus der Veräußerung von kofinanzierten Schutzbauten			
<b>332</b>	<b>Einzahlungen aus der Rückzahlung von Darlehen sowie gewährten Vorschüssen</b>	<b>0,00</b>	<b>0,00</b>	<b>0,00</b>
3321	Einzahlungen aus Darlehen an Träger des öffentlichen Rechts			
3322	Einzahlungen aus Darlehen an Beteiligungen			
3323	Einzahlungen aus Darlehen an Unternehmen und Haushalte			
3325	Einzahlungen aus Vorschüssen und Anzahlungen			
<b>333</b>	<b>Einzahlungen aus Kapitaltransfers</b>	<b>6 300,00</b>	<b>6 300,00</b>	<b>0,00</b>
3331	Kapitaltransferzahlungen von Trägern des öffentlichen Rechts			
3332	Kapitaltransferzahlungen von Beteiligungen			
3333	Kapitaltransferzahlungen von Unternehmen			
3334	Kapitaltransferzahlungen von Haushalten und Organisationen ohne Erwerbscharakter	6 300,00	6 300,00	
3335	Kapitaltransferzahlungen vom Ausland			
<b>33</b>	<b>Summe Einzahlungen investive Gebarung</b>	<b>6 300,00</b>	<b>6 300,00</b>	<b>0,00</b>



**Finanzwirtschaft (Gruppe 9)**

MVAG	Mittelverwendungs- und aufbringungsgruppen (1. und 2. Ebene)	VA 2025 inkl. NVA	VA 2025	1. NVA
<b>341</b>	<b>Auszahlungen aus der Investitionstätigkeit</b>	<b>0,00</b>	<b>0,00</b>	<b>0,00</b>
3411	Auszahlungen für den Erwerb von immateriellem Vermögen			
3412	Auszahlungen für den Erwerb von Grundstücken und Grundstückseinrichtungen			
3413	Auszahlungen für den Erwerb von Gebäuden und Bauten			
3414	Auszahlungen für den Erwerb von technischen Anlagen, Fahrzeugen und Maschinen			
3415	Auszahlungen für den Erwerb von Amts-, Betriebs- und Geschäftsausstattung			
3416	Auszahlungen für den Erwerb von Kulturgütern			
3417	Auszahlungen für den Erwerb von Beteiligungen			
3418	Auszahlungen für den Erwerb von kofinanzierten Schutzbauten			
<b>342</b>	<b>Auszahlungen aus der Gewährung von Darlehen sowie gewährten Vorschüssen</b>	<b>0,00</b>	<b>0,00</b>	<b>0,00</b>
3421	Auszahlungen von Darlehen an Träger des öffentlichen Rechts			
3422	Auszahlungen von Darlehen an Beteiligungen			
3423	Auszahlungen von Darlehen an Unternehmen und Haushalte			
3425	Auszahlungen von Vorschüssen und Anzahlungen			
<b>343</b>	<b>Auszahlungen aus Kapitaltransfers</b>	<b>0,00</b>	<b>0,00</b>	<b>0,00</b>
3431	Kapitaltransferzahlungen an Träger des öffentlichen Rechts			
3432	Kapitaltransferzahlungen an Beteiligungen			
3433	Kapitaltransferzahlungen an Unternehmen (Finanzunternehmen)			
3434	Kapitaltransferzahlungen an Haushalte und Organisationen ohne Erwerbscharakter			
3435	Kapitaltransferzahlungen an das Ausland			
<b>34</b>	<b>Summe Auszahlungen investive Gebarung</b>	<b>0,00</b>	<b>0,00</b>	<b>0,00</b>
<b>SA2</b>	<b>Saldo (2) Geldfluss aus der investiven Gebarung (33 – 34)</b>	<b>6 300,00</b>	<b>6 300,00</b>	<b>0,00</b>
<b>SA3</b>	<b>Saldo (3) Nettofinanzierungssaldo (Saldo 1 + Saldo 2)</b>	<b>8 704 400,00</b>	<b>8 673 400,00</b>	<b>31 000,00</b>
<b>351</b>	<b>Einzahlungen aus der Aufnahme von Finanzschulden</b>	<b>0,00</b>	<b>0,00</b>	<b>0,00</b>
3511	Einzahlungen aus empfangenen Darlehen von öffentlichen Körperschaften und Rechtsträgern			
3512	Einzahlungen aus empfangenen Darlehen von Beteiligungen			
3513	Einzahlungen aus empfangenen Darlehen von Unternehmen und privaten Haushalten			
3514	Einzahlungen aus Finanzschulden (Finanzunternehmen)			
3515	Einzahlungen aus Aufnahmen von Leasingverbindlichkeiten			
<b>353</b>	<b>Einzahlungen infolge eines Kapitaltausches bei derivativen Finanzinstrumenten mit Grundgeschäft</b>	<b>0,00</b>	<b>0,00</b>	<b>0,00</b>
3530	Einzahlungen infolge eines Kapitaltausches bei derivativen Finanzinstrumenten mit Grundgeschäft			
<b>355</b>	<b>Einzahlungen aus dem Abgang von Finanzinstrumenten</b>	<b>0,00</b>	<b>0,00</b>	<b>0,00</b>

# 1. Nachtragsvoranschlag 2025

Marktgemeinde Breitenfurt

# NVA Finanzierungshaushalt Bereichsbudget 1. und 2. Ebene (Anlage 1b)

## Finanzwirtschaft (Gruppe 9)

MVAG	Mittelverwendungs- und aufbringungsgruppen (1. und 2. Ebene)	VA 2025 inkl. NVA	VA 2025	1. NVA
3550	Einzahlungen aus dem Abgang von Finanzinstrumenten			
<b>35</b>	<b>Summe Einzahlungen aus der Finanzierungstätigkeit</b>	<b>0,00</b>	<b>0,00</b>	<b>0,00</b>
<b>361</b>	<b>Auszahlungen aus der Tilgung von Finanzschulden</b>	<b>0,00</b>	<b>0,00</b>	<b>0,00</b>
3611	Auszahlungen aus empfangenen Darlehen von öffentlichen Körperschaften und Rechtsträgern			
3612	Auszahlungen aus empfangenen Darlehen von Beteiligungen			
3613	Auszahlungen aus empfangenen Darlehen von Unternehmen und privaten Haushalten			
3614	Auszahlungen aus Finanzschulden			
3615	Auszahlungen aus Rückzahlungen von Leasingverbindlichkeiten			
<b>363</b>	<b>Auszahlungen infolge eines Kapitaltausches bei derivativen Finanzinstrumenten mit Grundgeschäft</b>	<b>0,00</b>	<b>0,00</b>	<b>0,00</b>
3630	Auszahlungen infolge eines Kapitaltausches bei derivativen Finanzinstrumenten mit Grundgeschäft			
<b>365</b>	<b>Auszahlungen für den Erwerb von Finanzinstrumenten</b>	<b>0,00</b>	<b>0,00</b>	<b>0,00</b>
3650	Auszahlungen für den Erwerb von Finanzinstrumenten			
<b>36</b>	<b>Summe Auszahlungen aus der Finanzierungstätigkeit</b>	<b>0,00</b>	<b>0,00</b>	<b>0,00</b>
<b>SA4</b>	<b>Saldo (4) Geldfluss aus der Finanzierungstätigkeit (35 – 36)</b>	<b>0,00</b>	<b>0,00</b>	<b>0,00</b>
<b>SA5</b>	<b>Saldo (5) Geldfluss aus der voranschlagswirksamen Gebarung (Saldo 3 + Saldo 4)</b>	<b>8 704 400,00</b>	<b>8 673 400,00</b>	<b>31 000,00</b>

1. NVA Ergebnishaushalt Gesamt 1. Ebene (Anlage 1a)  
- interne Vergütungen enthalten



# 1. Nachtragsvoranschlag 2025

Marktgemeinde Breitenfurt

## NVA Ergebnishaushalt Gesamt 1. Ebene (Anlage 1a) - interne Vergütungen enthalten

MVAG	Mittelverwendungs- und -aufbringungsgruppen (1. Ebene)	VA 2025 inkl. NVA	VA 2025	1. NVA
211	Erträge aus der operativen Verwaltungstätigkeit	12 782 700,00	12 807 000,00	-24 300,00
212	Erträge aus Transfers	1 914 800,00	1 901 800,00	13 000,00
213	Finanzerträge	2 500,00	2 500,00	
21	<b>Summe Erträge</b>	<b>14 700 000,00</b>	<b>14 711 300,00</b>	<b>-11 300,00</b>
221	Personalaufwand	5 332 700,00	5 459 200,00	-126 500,00
222	Sachaufwand	5 838 000,00	5 974 800,00	-136 800,00
223	Transferaufwand	4 351 000,00	4 365 900,00	-14 900,00
224	Finanzaufwand	178 200,00	178 200,00	
22	<b>Summe Aufwendungen</b>	<b>15 699 900,00</b>	<b>15 978 100,00</b>	<b>-278 200,00</b>
SA0	<b>Saldo (0) Nettoergebnis (21 - 22)</b>	<b>-999 900,00</b>	<b>-1 266 800,00</b>	<b>266 900,00</b>
230	Entnahmen von Haushaltsrücklagen	999 900,00	1 266 800,00	-266 900,00
240	Zuweisungen an Haushaltsrücklagen			
SA01	<b>Saldo (01) Haushaltsrücklagen (230 - 240)</b>	<b>999 900,00</b>	<b>1 266 800,00</b>	<b>-266 900,00</b>
SA00	<b>Saldo (00) Nettoergebnis nach Haushaltsrücklagen (Saldo 0 + Saldo 01)</b>	<b>0,00</b>	<b>0,00</b>	<b>0,00</b>



1. NVA Finanzierungshaushalt Gesamt 1. Ebene (Anlage 1b)  
- interne Vergütungen enthalten





# 1. Nachtragsvoranschlag 2025

Marktgemeinde Breitenfurt

# NVA Finanzierungshaushalt Gesamt 1. Ebene (Anlage 1b) - interne Vergütungen enthalten

MVAG	Mittelverwendungs- und -aufbringungsgruppen (1. Ebene)	VA 2025 inkl. NVA	VA 2025	1. NVA
<b>OPERATIVE GEBARUNG</b>				
311	Einzahlungen aus operativer Verwaltungstätigkeit	12 322 500,00	12 346 800,00	-24 300,00
312	Einzahlungen aus Transfers	1 780 000,00	1 767 000,00	13 000,00
313	Einzahlungen aus Finanzerträgen	2 500,00	2 500,00	
<b>31</b>	<b>Summe Einzahlungen operative Gebarung</b>	<b>14 105 000,00</b>	<b>14 116 300,00</b>	<b>-11 300,00</b>
321	Auszahlungen aus Personalaufwand	5 258 500,00	5 385 000,00	-126 500,00
322	Auszahlungen aus Sachaufwand	4 482 700,00	4 598 600,00	-115 900,00
323	Auszahlungen aus Transfers	4 331 000,00	4 334 900,00	-3 900,00
324	Auszahlungen aus Finanzaufwand	178 200,00	178 200,00	
<b>32</b>	<b>Summe Auszahlungen operative Gebarung</b>	<b>14 250 400,00</b>	<b>14 496 700,00</b>	<b>-246 300,00</b>
<b>SA1</b>	<b>Saldo (1) Geldfluss aus der operativen Gebarung (31 – 32)</b>	<b>-145 400,00</b>	<b>-380 400,00</b>	<b>235 000,00</b>
<b>INVESTIVE GEBARUNG</b>				
331	Einzahlungen aus der Investitionstätigkeit	900 000,00	900 000,00	
332	Einzahlungen aus der Rückzahlung von Darlehen sowie gewährten Vorschüssen	17 500,00	17 500,00	
333	Einzahlungen aus Kapitaltransfers	432 800,00	293 800,00	139 000,00
<b>33</b>	<b>Summe Einzahlungen investive Gebarung</b>	<b>1 350 300,00</b>	<b>1 211 300,00</b>	<b>139 000,00</b>
341	Auszahlungen aus der Investitionstätigkeit	1 015 700,00	1 320 800,00	-305 100,00
342	Auszahlungen aus der Gewährung von Darlehen sowie gewährten Vorschüssen	15 000,00	15 000,00	
343	Auszahlungen aus Kapitaltransfers	20 000,00	31 000,00	-11 000,00
<b>34</b>	<b>Summe Auszahlungen investive Gebarung</b>	<b>1 050 700,00</b>	<b>1 366 800,00</b>	<b>-316 100,00</b>
<b>SA2</b>	<b>Saldo (2) Geldfluss aus der investiven Gebarung (33 – 34)</b>	<b>299 600,00</b>	<b>-155 500,00</b>	<b>455 100,00</b>
<b>SA3</b>	<b>Saldo (3) Nettofinanzierungssaldo (Saldo 1 + Saldo 2)</b>	<b>154 200,00</b>	<b>-535 900,00</b>	<b>690 100,00</b>

# 1. Nachtragsvoranschlag 2025

Marktgemeinde Breitenfurt

## NVA Finanzierungshaushalt Gesamt 1. Ebene (Anlage 1b) - interne Vergütungen enthalten

MVAG	Mittelverwendungs- und -aufbringungsgruppen (1. Ebene)	VA 2025 inkl. NVA	VA 2025	1. NVA
<b>FINANZIERUNGSTÄTIGKEIT</b>				
351	Einzahlungen aus der Aufnahme von Finanzschulden		600 000,00	-600 000,00
353	Einzahlungen infolge eines Kapitaltausches bei derivativen Finanzinstrumenten mit Grundgeschäft			
355	Einzahlungen aus dem Abgang von Finanzinstrumenten			
<b>35</b>	<b>Summe Einzahlungen aus der Finanzierungstätigkeit</b>	<b>0,00</b>	<b>600 000,00</b>	<b>-600 000,00</b>
361	Auszahlungen aus der Tilgung von Finanzschulden	666 000,00	662 400,00	3 600,00
363	Auszahlungen infolge eines Kapitaltausches bei derivativen Finanzinstrumenten mit Grundgeschäft			
365	Auszahlungen für den Erwerb von Finanzinstrumenten			
<b>36</b>	<b>Summe Auszahlungen aus der Finanzierungstätigkeit</b>	<b>666 000,00</b>	<b>662 400,00</b>	<b>3 600,00</b>
<b>SA4</b>	<b>Saldo (4) Geldfluss aus der Finanzierungstätigkeit (35 – 36)</b>	<b>-666 000,00</b>	<b>-62 400,00</b>	<b>-603 600,00</b>
<b>SA5</b>	<b>Saldo (5) Geldfluss aus der voranschlagswirksamen Gebarung (Saldo 3 + Saldo 4)</b>	<b>-511 800,00</b>	<b>-598 300,00</b>	<b>86 500,00</b>

Querschnitt (Anlage 5b)



# 1. Nachtragsvoranschlag 2025

## Querschnitt (Anlage 5b)

Marktgemeinde Breitenfurt

VQS-Pos.	Zuordnung der MVAG	Bezeichnung	Anmerkungen	Gesamt-Haushalt	Haushalt ohne Quasi-KG	Quasi-KG <sup>2</sup>
Mittelaufbringung (Erträge bzw. Einzahlungen und erhaltene Kapitaltransfers)						
10	3111	Einzahlungen aus eigenen Abgaben		1 805 400,00	1 805 400,00	
11	2112	Erträge aus Ertragsanteilen		6 055 000,00	6 055 000,00	
12	2113, 2114, 2115	Erträge aus Gebühren, Leistungen, Besitz und wirtschaftlicher Tätigkeit		4 275 300,00	956 500,00	3 318 800,00
13	2116	Erträge aus Veräußerungen, sonstige Erträge	ohne Gruppe (Konto) 806, 807, 899	466 800,00	376 700,00	90 100,00
14	2117	Nicht finanzierungswirksame operative Erträge	ohne Gruppe (Konto) 817, 819, 891			
15	212x	Erträge aus Transfers	ohne Gruppe (Konto) 813	1 780 000,00	1 763 100,00	16 900,00
16	213x	Finanzerträge	ohne Gruppe (Konto) 818, 821, 825, 826	2 500,00	2 500,00	
17	333x	Erhaltene Kapitaltransfers		432 800,00	177 000,00	255 800,00
19	Summe 1 (Mittelaufbringung bereinigt) <sup>3</sup>			14 817 800,00	11 136 200,00	3 681 600,00
Mittelverwendung (Aufwendungen)						
20	2211, 2212, 2213	Finanzierungswirksamer Personalaufwand		5 258 500,00	4 927 900,00	330 600,00
21	2221 - 2225	Finanzierungswirksamer Sachaufwand	ohne Gruppe (Konto) 799	4 457 700,00	3 289 000,00	1 168 700,00
22	2226	Verluste aus dem Abgang von Anlagevermögen, Rückstellungen für ausstehende Rechnungen	nur Gruppe (Konto) 683, 688			
23	223x	Transferaufwand	ohne Gruppe (Konto) 696, 761	4 351 000,00	3 459 100,00	891 900,00
24	224x	Finanzaufwand	ohne Gruppe (Konto) 652, 654, 682, 694, 697, 699	178 200,00	79 700,00	98 500,00
29	Summe 2 (Mittelverwendung bereinigt) <sup>3</sup>			14 245 400,00	11 755 700,00	2 489 700,00
Vermögensbildung (Sachanlagevermögen), inkl. Vorräte						
30	341x	Immaterielle Vermögenswerte und Sachanlagen (Zugang/Auszahlungen)	ohne Gruppe (Konto) 080-083	1 015 700,00	404 500,00	611 200,00
31	331x	Immaterielle Vermögenswerte und Sachanlagen (Abgang/Einzahlungen)	ohne Gruppe (Konto) 080-083, 800-806 (Abgang mit Minus erfassen)			
32	3221	Vorräte (Saldo/Auszahlungen)	ohne Unterklasse 40-48			
39	Summe 3 (Vermögensbildung bereinigt) <sup>3</sup>			1 015 700,00	404 500,00	611 200,00
49	Saldo = Summe 1 - Summe 2 - Summe 3			-443 300,00	-1 024 000,00	580 700,00

# 1. Nachtragsvoranschlag 2025

## Querschnitt (Anlage 5b)

Marktgemeinde Breitenfurt

VQS-Pos.	Zuordnung der MVAG	Bezeichnung	Anmerkungen	Gesamt-Haushalt	Haushalt ohne Quasi-KG	Quasi-KG <sup>2</sup>
<b>Überrechnung Quasi-Kapitalgesellschaften (Quasi-KG) gemäß ESVG</b>						
50	2301	Entnahmen von Haushaltsrücklagen		n.a.	n.a.	
51	2401	Zuweisungen an Haushaltsrücklagen		n.a.	n.a.	
52	332x	Einzahlungen aus der Rückzahlung von Darlehen sowie gewährten Vorschüssen	ohne Gruppe (Konto) 273, 280-282	n.a.	n.a.	
53	342x	Auszahlungen aus der Gewährung von Darlehen sowie gewährten Vorschüssen	ohne Gruppe (Konto) 273, 280-282	n.a.	n.a.	
54	351x	Einzahlungen aus der Aufnahme von Finanzschulden		n.a.	n.a.	
55	361x	Auszahlungen aus der Tilgung von Finanzschulden		n.a.	n.a.	-235 700,00
59	<b>Überrechnung Quasi-KG Summe aus Position 49 (Quasi-KG) und Position 50 bis 55</b>			<b>n.a.</b>	<b>n.a.</b>	<b>345 000,00</b>
60	<b>Finanzierungssaldo (Voranschlag) aus Position 49 (Haushalt ohne Quasi- KG) und Position 59 (Quasi-KG) <sup>1</sup></b>			<b>n.a.</b>	<b>-679 000,00</b>	<b>n.a.</b>
61	<b>Erläuterungen der Gebietskörperschaft ( optional)</b>					

1) Entsprechend den Bestimmungen des Artikel 15 Abs. 1 Österreichischer Stabilitätspakt sind die Daten bzw. Grobplanungen der Gemeinden landesweise im Wege der Länder vorzulegen, das ausgewiesene Einzelergebnis der Gemeinde zum Finanzierungssaldo gemäß Pos. 60 hat nur bedingte Aussagekraft für das Gesamtergebnis der Haushaltskoordinierung.

2) Quasi-Kapitalgesellschaften außerhalb des Sektors Staat gemäß ESVG (Ansatz 85-86).

3) Mittelaufbringung und -verwendung sowie Vermögensbildung bereinigt näherungsweise im Sinne der Einnahmen und Ausgaben gemäß ESVG.

## 1. NVA Ergebnis- und Finanzierungsvoranschlag Detailnachweis





# 1. Nachtragsvoranschlag 2025

Marktgemeinde Breitenfurt

# NVA Ergebnis- und Finanzierungsvoranschlag Detailnachweis

		MVAG		VC QU	Ergebnisvoranschlag		Finanzierungsvoranschlag			
		EH	FH		VA 2025 inkl. NVA	VA 2025	1. NVA	VA 2025 inkl. NVA	VA 2025	1. NVA
0 Vertretungskörper und allgemeine Verwaltung										
00	Gewählte Gemeindeorgane									
000	Gewählte Gemeindeorgane									
000000	Allgemeine Verwaltung Bürgermeisterpensionen									
Operative Gebarung										
2/000000+868100	Pens.Sicherungsbtgr. Altbgm	2124	3124	16	1 400,00	1 400,00		1 400,00	1 400,00	
SU 21 / 31	Summe Erträge / Einzahlungen operative Gebarung				1 400,00	1 400,00	0,00	1 400,00	1 400,00	0,00
1/000000-582000	Sonstige Dienstgeberbeiträge zur sozialen Sicherheit	2212	3212	20	1 300,00	1 300,00		1 300,00	1 300,00	
1/000000-670000	Versicherung der Funktionäre	2222	3222	24	1 600,00	1 600,00		1 600,00	1 600,00	
1/000000-721000	Bezüge der gewählten Organe	2225	3225	22	417 700,00	417 700,00		417 700,00	417 700,00	
1/000000-723000	Amtspauschalien und Repräsentationsausgaben	2225	3225	24	1 000,00	1 000,00		1 000,00	1 000,00	
1/000000-757000	Schulung der Mandatäre	2234	3234	27	1 100,00	1 100,00		1 100,00	1 100,00	
1/000000-760000	Bürgermeister Pension	2234	3234	21	36 800,00	36 800,00		36 800,00	36 800,00	
SU 22 / 32	Summe Aufwendungen / Auszahlungen operative Gebarung				459 500,00	459 500,00	0,00	459 500,00	459 500,00	0,00
SA 0 / SA 1	(0) Nettoergebnis (21 - 22) / (1) Geldfluss operative Gebarung (31 – 32)				-458 100,00	-458 100,00	0,00	-458 100,00	-458 100,00	0,00
SA01	Saldo (01) Haushaltsrücklagen (230 - 240)				0,00	0,00	0,00	0,00	0,00	0,00
SA00	Saldo (00) Nettoergebnis nach Haushaltsrücklagen (Saldo 0 + Saldo 01)				-458 100,00	-458 100,00	0,00			
Investive Gebarung										
SU 33	Summe Einzahlungen investive Gebarung							0,00	0,00	0,00
SU 34	Summe Auszahlungen investive Gebarung							0,00	0,00	0,00
SA2	Saldo (2) Geldfluss aus der Investiven Gebarung (33 – 34)							0,00	0,00	0,00
SA3	Saldo (3) Nettofinanzierungssaldo (Saldo 1 + Saldo 2)							-458 100,00	-458 100,00	0,00
Finanzierungstätigkeit										
SU 35	Summe Einzahlungen aus der Finanzierungstätigkeit							0,00	0,00	0,00
SU 36	Summe Auszahlungen aus der Finanzierungstätigkeit							0,00	0,00	0,00
SA4	Saldo (4) Geldfluss aus der Finanzierungstätigkeit (35 – 36)							0,00	0,00	0,00
SA5	Saldo (5) Geldfluss aus der voranschlagswirksamen Gebarung (Saldo 3 + Saldo 4)							-458 100,00	-458 100,00	0,00
01	Hauptverwaltung									
010	Zentralamt									
010000	Allgemeine Verwaltung Zentralamt									
Operative Gebarung										
2/010000+810000	Stromerlöse Photovoltaik	2114	3114	13	8 700,00	6 700,00	2 000,00	8 700,00	6 700,00	2 000,00

# 1. Nachtragsvoranschlag 2025

Marktgemeinde Breitenfurt

# NVA Ergebnis- und Finanzierungsvoranschlag Detailnachweis

		MVAG		VC QU	Ergebnisvoranschlag		Finanzierungsvoranschlag			
		EH	FH		VA 2025 inkl. NVA	VA 2025	1. NVA	VA 2025 inkl. NVA	VA 2025	1. NVA
2/010000+813000	Erträge aus der Auflösung von Investitionszuschüssen (Kapitaltransfers)	2127			2 100,00	2 100,00				
2/010000+817000	Erträge aus der Auflösung von sonstigen Rückstellungen	2117			61 600,00	61 600,00				
2/010000+827000	Kostenersätze	2116	3116	18	40 600,00	40 600,00		40 600,00	40 600,00	
2/010000+828000	Rückerstattung v. Gerichtsgebühren, div. Kosten	2116	3116	18	500,00	500,00		500,00	500,00	
2/010000+829000	Drucksortenverkäufe	2116	3116	18	100,00	100,00		100,00	100,00	
SU 21 / 31	Summe Erträge / Einzahlungen operative Gebarung				113 600,00	111 600,00	2 000,00	49 900,00	47 900,00	2 000,00
1/010000-400000	Geringwertige Wirtschaftsgüter (GWG)	2221	3221	23	1 000,00	1 000,00		1 000,00	1 000,00	
1/010000-430000	Betriebsküche Getränke	2221	3221	23	5 000,00	3 700,00	1 300,00	5 000,00	3 700,00	1 300,00
1/010000-451000	Beheizung	2221	3221	23	2 800,00	2 800,00		2 800,00	2 800,00	
1/010000-454000	Reinigungsmaterial	2221	3221	23	4 000,00	3 000,00	1 000,00	4 000,00	3 000,00	1 000,00
1/010000-456000	Büromaterial	2221	3221	23	11 400,00	15 400,00	-4 000,00	11 400,00	15 400,00	-4 000,00
1/010000-457000	Gesetzblätter, Zeit- schriften, Formulare	2221	3221	23	2 000,00	2 000,00		2 000,00	2 000,00	
1/010000-510000	Geldbezüge der Vertragsbediensteten der Verwaltung	2211	3211	20	739 800,00	814 800,00	-75 000,00	739 800,00	814 800,00	-75 000,00
1/010000-511000	Geldbezüge der Vertragsbed. in handwerkli. Verwendung	2211	3211	20	55 000,00	75 000,00	-20 000,00	55 000,00	75 000,00	-20 000,00
1/010000-522000	Geldbezüge der nicht ganzjährig beschäftigten Beschäftigten	2211	3211	20		5 900,00	-5 900,00		5 900,00	-5 900,00
1/010000-565000	Mehrleistungsvergütung Bilanzgeld	2211	3211	20	25 100,00	22 100,00	3 000,00	25 100,00	22 100,00	3 000,00
1/010000-566000	Zuwendungen aus Anlass von Dienstjubiläen	2212	3212	20	26 500,00	26 500,00		26 500,00	26 500,00	
1/010000-569000	Sonstige Nebengebühren Fahrtkostenzuschuss	2211	3211	20	25 600,00	22 600,00	3 000,00	25 600,00	22 600,00	3 000,00
1/010000-580000	DG-Beiträge zum Ausgleichsfonds für Familienbeihilfen	2212	3212	20	26 400,00	29 400,00	-3 000,00	26 400,00	29 400,00	-3 000,00
1/010000-582000	Sonstige Dienstgeberbeiträge zur sozialen Sicherheit	2212	3212	20	139 500,00	157 500,00	-18 000,00	139 500,00	157 500,00	-18 000,00
1/010000-591000	Dotierung von Rückstellungen für Abfertigungen	2214			3 700,00	3 700,00				
1/010000-592000	Dotierung von Rückstellungen für Jubiläumszuwendungen	2214			4 700,00	4 700,00				
1/010000-600000	Stromkosten	2222	3222	24	6 500,00	9 500,00	-3 000,00	6 500,00	9 500,00	-3 000,00
1/010000-614000	Instdhtg. Gebäude	2224	3224	24	11 000,00	19 000,00	-8 000,00	11 000,00	19 000,00	-8 000,00
1/010000-616000	Instandhaltung der Maschinen	2224	3224	24	7 000,00	7 000,00		7 000,00	7 000,00	
1/010000-616100	Betriebskosten EDV-Anlage	2224	3224	24	85 000,00	85 000,00		85 000,00	85 000,00	
1/010000-616200	Instandhaltung Aufzug	2224	3224	24	3 500,00	3 500,00		3 500,00	3 500,00	
1/010000-617000	Instandhaltung der Fahrzeuge	2224	3224	24	200,00	200,00		200,00	200,00	
1/010000-619000	Instandhaltung Heizung	2224	3224	24	2 000,00	2 000,00		2 000,00	2 000,00	
1/010000-620000	Nutzung Dienstfahrzeug	2222	3222	24	7 000,00	7 000,00		7 000,00	7 000,00	

# 1. Nachtragsvoranschlag 2025

Marktgemeinde Breitenfurt

# NVA Ergebnis- und Finanzierungsvoranschlag Detailnachweis

		MVAG		VC QU	Ergebnisvoranschlag			Finanzierungsvoranschlag		
		EH	FH		VA 2025 inkl. NVA	VA 2025	1. NVA	VA 2025 inkl. NVA	VA 2025	1. NVA
1/010000-630000	Porto	2222	3222	24	25 000,00	25 000,00		25 000,00	25 000,00	
1/010000-630100	Bürgerportalkosten	2222	3222	24	1 200,00	1 200,00		1 200,00	1 200,00	
1/010000-631000	Telefongebühren	2222	3222	24	3 300,00	3 300,00		3 300,00	3 300,00	
1/010000-640000	Rechtskosten	2222	3222	24	5 000,00	5 000,00		5 000,00	5 000,00	
1/010000-640100	Beratungskosten Anwälte, Personalberater	2222	3222	24	47 500,00	45 000,00	2 500,00	66 500,00	45 000,00	21 500,00
1/010000-640200	Steuerberatung	2222	3222	24	15 000,00	10 000,00	5 000,00	15 000,00	10 000,00	5 000,00
1/010000-650000	Zinsen für Finanzschulden - Inland	2241	3241	25	1 100,00	1 100,00		1 100,00	1 100,00	
1/010000-670000	Versicherungen	2222	3222	24	9 000,00	9 000,00		9 000,00	9 000,00	
1/010000-680000	Planmäßige Abschreibung	2226			31 700,00	31 700,00				
1/010000-705000	Operating Leasing	2223	3223	24	1 300,00	1 300,00		1 300,00	1 300,00	
1/010000-710000	Öffentliche Abgaben (Ausgaben),ohne Gebühren gem. FAG	2225	3225	24	5 300,00	200,00	5 100,00	5 300,00	200,00	5 100,00
1/010000-711000	Geb. für die Ben. von Gde.Einricht- ungen u. -anlag. gem. FAG (Ausgabe)	2225	3225	24	3 800,00	3 800,00		3 800,00	3 800,00	
1/010000-724000	Reisekosten	2225	3225	24	2 300,00	1 300,00	1 000,00	2 300,00	1 300,00	1 000,00
1/010000-728000	Entgelte für sonstige Leistungen, Wahlzulage	2225	3225	24	12 500,00	8 000,00	4 500,00	12 500,00	8 000,00	4 500,00
1/010000-728010	Arbeitsmedizin	2225	3225	24	12 000,00	8 000,00	4 000,00	12 000,00	8 000,00	4 000,00
1/010000-729010	Projektaktivitäten EMAS	2225	3225	24	3 000,00	8 000,00	-5 000,00	3 000,00	8 000,00	-5 000,00
1/010000-768000	Pensionsbeitrag Bürgermeister an SVS	2234	3234	27	7 600,00	7 600,00		7 600,00	7 600,00	
SU 22 / 32	Summe Aufwendungen / Auszahlungen operative Gebarung				1 381 300,00	1 492 800,00	-111 500,00	1 360 200,00	1 452 700,00	-92 500,00
SA 0 / SA 1	(0) Nettoergebnis (21 - 22) / (1) Geldfluss operative Gebarung (31 – 32)				-1 267 700,00	-1 381 200,00	113 500,00	-1 310 300,00	-1 404 800,00	94 500,00
SA01	Saldo (01) Haushaltsrücklagen (230 - 240)				0,00	0,00	0,00	0,00	0,00	0,00
SA00	Saldo (00) Nettoergebnis nach Haushaltsrücklagen (Saldo 0 + Saldo 01)				-1 267 700,00	-1 381 200,00	113 500,00			
Investive Gebarung										
SU 33	Summe Einzahlungen investive Gebarung							0,00	0,00	0,00
1/010000-042000	Amtsausstattung		3415	2 41				1 100,00	3 100,00	-2 000,00
1/010000-042200	Ankauf EDV Anlage		3415	2 41				70 000,00	80 000,00	-10 000,00
1/010000-070000	ELAK-Light		3411	2 42				20 000,00	8 000,00	12 000,00
SU 34	Summe Auszahlungen investive Gebarung							91 100,00	91 100,00	0,00
SA2	Saldo (2) Geldfluss aus der Investiven Gebarung (33 – 34)							-91 100,00	-91 100,00	0,00
SA3	Saldo (3) Nettofinanzierungssaldo (Saldo 1 + Saldo 2)							-1 401 400,00	-1 495 900,00	94 500,00
Finanzierungstätigkeit										
SU 35	Summe Einzahlungen aus der Finanzierungstätigkeit							0,00	0,00	0,00
1/010000-346000	Investitionsdrlehen von Kreditinstituten		3614	65				28 500,00	28 500,00	
SU 36	Summe Auszahlungen aus der Finanzierungstätigkeit							28 500,00	28 500,00	0,00
SA4	Saldo (4) Geldfluss aus der Finanzierungstätigkeit (35 – 36)							-28 500,00	-28 500,00	0,00

# 1. Nachtragsvoranschlag 2025

Marktgemeinde Breitenfurt

# NVA Ergebnis- und Finanzierungsvoranschlag Detailnachweis

		MVAG		VC QU	Ergebnisvoranschlag			Finanzierungsvoranschlag		
		EH	FH		VA 2025 inkl. NVA	VA 2025	1. NVA	VA 2025 inkl. NVA	VA 2025	1. NVA
SA5	Saldo (5) Geldfluss aus der voranschlagswirksamen Gebarung (Saldo 3 + Saldo 4)							-1 429 900,00	-1 524 400,00	94 500,00
015	Pressestelle, Amtsblatt und Öffentlichkeitsarbeit									
015000	Öffentlichkeitsarbeit Projektarbeit									
Operative Gebarung										
SU 21 / 31	Summe Erträge / Einzahlungen operative Gebarung				0,00	0,00	0,00	0,00	0,00	0,00
1/015000-400000	Breitenfurt 2023 Markenentwicklung Gemeinde 21	2221	3221	23	1 000,00	5 000,00	-4 000,00	1 000,00	5 000,00	-4 000,00
1/015000-400002	Plakatständer etc.	2221	3221	23	2 000,00	2 000,00		2 000,00	2 000,00	
1/015000-400004	Kinderparlament	2221	3221	23	2 500,00	5 000,00	-2 500,00	2 500,00	5 000,00	-2 500,00
SU 22 / 32	Summe Aufwendungen / Auszahlungen operative Gebarung				5 500,00	12 000,00	-6 500,00	5 500,00	12 000,00	-6 500,00
SA 0 / SA 1	(0) Nettoergebnis (21 - 22) / (1) Geldfluss operative Gebarung (31 – 32)				-5 500,00	-12 000,00	6 500,00	-5 500,00	-12 000,00	6 500,00
SA01	Saldo (01) Haushaltsrücklagen (230 - 240)				0,00	0,00	0,00	0,00	0,00	0,00
SA00	Saldo (00) Nettoergebnis nach Haushaltsrücklagen (Saldo 0 + Saldo 01)				-5 500,00	-12 000,00	6 500,00			
Investive Gebarung										
SU 33	Summe Einzahlungen investive Gebarung							0,00	0,00	0,00
SU 34	Summe Auszahlungen investive Gebarung							0,00	0,00	0,00
SA2	Saldo (2) Geldfluss aus der Investiven Gebarung (33 – 34)							0,00	0,00	0,00
SA3	Saldo (3) Nettofinanzierungssaldo (Saldo 1 + Saldo 2)							-5 500,00	-12 000,00	6 500,00
Finanzierungstätigkeit										
SU 35	Summe Einzahlungen aus der Finanzierungstätigkeit							0,00	0,00	0,00
SU 36	Summe Auszahlungen aus der Finanzierungstätigkeit							0,00	0,00	0,00
SA4	Saldo (4) Geldfluss aus der Finanzierungstätigkeit (35 – 36)							0,00	0,00	0,00
SA5	Saldo (5) Geldfluss aus der voranschlagswirksamen Gebarung (Saldo 3 + Saldo 4)							-5 500,00	-12 000,00	6 500,00
019	Repräsentation									
019000	Repräsentationen									
Operative Gebarung										
SU 21 / 31	Summe Erträge / Einzahlungen operative Gebarung				0,00	0,00	0,00	0,00	0,00	0,00
1/019000-723000	Repräsentation Bgm	2225	3225	24	9 000,00	9 000,00		9 000,00	9 000,00	
1/019000-723100	Bürgermeisterbriefe	2225	3225	24	1 100,00	1 100,00		1 100,00	1 100,00	
SU 22 / 32	Summe Aufwendungen / Auszahlungen operative Gebarung				10 100,00	10 100,00	0,00	10 100,00	10 100,00	0,00
SA 0 / SA 1	(0) Nettoergebnis (21 - 22) / (1) Geldfluss operative Gebarung (31 – 32)				-10 100,00	-10 100,00	0,00	-10 100,00	-10 100,00	0,00
SA01	Saldo (01) Haushaltsrücklagen (230 - 240)				0,00	0,00	0,00	0,00	0,00	0,00
SA00	Saldo (00) Nettoergebnis nach Haushaltsrücklagen (Saldo 0 + Saldo 01)				-10 100,00	-10 100,00	0,00			
Investive Gebarung										
SU 33	Summe Einzahlungen investive Gebarung							0,00	0,00	0,00
SU 34	Summe Auszahlungen investive Gebarung							0,00	0,00	0,00

# 1. Nachtragsvoranschlag 2025

Marktgemeinde Breitenfurt

# NVA Ergebnis- und Finanzierungsvoranschlag Detailnachweis

		MVAG		VC QU	Ergebnisvoranschlag		Finanzierungsvoranschlag			
		EH	FH		VA 2025 inkl. NVA	VA 2025	1. NVA	VA 2025 inkl. NVA	VA 2025	1. NVA
SA2	Saldo (2) Geldfluss aus der Investiven Gebarung (33 – 34)							0,00	0,00	0,00
SA3	Saldo (3) Nettofinanzierungssaldo (Saldo 1 + Saldo 2)							-10 100,00	-10 100,00	0,00
Finanzierungstätigkeit										
SU 35	Summe Einzahlungen aus der Finanzierungstätigkeit							0,00	0,00	0,00
SU 36	Summe Auszahlungen aus der Finanzierungstätigkeit							0,00	0,00	0,00
SA4	Saldo (4) Geldfluss aus der Finanzierungstätigkeit (35 – 36)							0,00	0,00	0,00
SA5	Saldo (5) Geldfluss aus der voranschlagswirksamen Gebarung (Saldo 3 + Saldo 4)							-10 100,00	-10 100,00	0,00
02	Hauptverwaltung									
021	Statistisches Amt									
021000	Allgemeine Verwaltung Statistik									
Operative Gebarung										
2/021000+816000	Ersatz f.stat. Erhebungen	2114	3114	13	600,00	600,00		600,00	600,00	
SU 21 / 31	Summe Erträge / Einzahlungen operative Gebarung				600,00	600,00	0,00	600,00	600,00	0,00
SU 22 / 32	Summe Aufwendungen / Auszahlungen operative Gebarung				0,00	0,00	0,00	0,00	0,00	0,00
SA 0 / SA 1	(0) Nettoergebnis (21 - 22) / (1) Geldfluss operative Gebarung (31 – 32)				600,00	600,00	0,00	600,00	600,00	0,00
SA01	Saldo (01) Haushaltsrücklagen (230 - 240)				0,00	0,00	0,00	0,00	0,00	0,00
SA00	Saldo (00) Nettoergebnis nach Haushaltsrücklagen (Saldo 0 + Saldo 01)				600,00	600,00	0,00			
Investive Gebarung										
SU 33	Summe Einzahlungen investive Gebarung							0,00	0,00	0,00
SU 34	Summe Auszahlungen investive Gebarung							0,00	0,00	0,00
SA2	Saldo (2) Geldfluss aus der Investiven Gebarung (33 – 34)							0,00	0,00	0,00
SA3	Saldo (3) Nettofinanzierungssaldo (Saldo 1 + Saldo 2)							600,00	600,00	0,00
Finanzierungstätigkeit										
SU 35	Summe Einzahlungen aus der Finanzierungstätigkeit							0,00	0,00	0,00
SU 36	Summe Auszahlungen aus der Finanzierungstätigkeit							0,00	0,00	0,00
SA4	Saldo (4) Geldfluss aus der Finanzierungstätigkeit (35 – 36)							0,00	0,00	0,00
SA5	Saldo (5) Geldfluss aus der voranschlagswirksamen Gebarung (Saldo 3 + Saldo 4)							600,00	600,00	0,00
022	Standesamt									
022000	Standesamt									
Operative Gebarung										
2/022000+828000	Rückersätze von Aufwendungen	2116	3116	18	2 500,00	2 500,00		2 500,00	2 500,00	
SU 21 / 31	Summe Erträge / Einzahlungen operative Gebarung				2 500,00	2 500,00	0,00	2 500,00	2 500,00	0,00
1/022000-729000	Standesamtsbeiträge	2225	3225	24	59 500,00	59 500,00		59 500,00	59 500,00	
SU 22 / 32	Summe Aufwendungen / Auszahlungen operative Gebarung				59 500,00	59 500,00	0,00	59 500,00	59 500,00	0,00
SA 0 / SA 1	(0) Nettoergebnis (21 - 22) / (1) Geldfluss operative Gebarung (31 – 32)				-57 000,00	-57 000,00	0,00	-57 000,00	-57 000,00	0,00

# 1. Nachtragsvoranschlag 2025

Marktgemeinde Breitenfurt

# NVA Ergebnis- und Finanzierungsvoranschlag Detailnachweis

		MVAG		VC QU	Ergebnisvoranschlag			Finanzierungsvoranschlag		
		EH	FH		VA 2025 inkl. NVA	VA 2025	1. NVA	VA 2025 inkl. NVA	VA 2025	1. NVA
SA01	Saldo (01) Haushaltsrücklagen (230 - 240)				0,00	0,00	0,00	0,00	0,00	0,00
SA00	Saldo (00) Nettoergebnis nach Haushaltsrücklagen (Saldo 0 + Saldo 01)				-57 000,00	-57 000,00	0,00			
Investive Gebarung										
SU 33	Summe Einzahlungen investive Gebarung							0,00	0,00	0,00
SU 34	Summe Auszahlungen investive Gebarung							0,00	0,00	0,00
SA2	Saldo (2) Geldfluss aus der Investiven Gebarung (33 – 34)							0,00	0,00	0,00
SA3	Saldo (3) Nettofinanzierungssaldo (Saldo 1 + Saldo 2)							-57 000,00	-57 000,00	0,00
Finanzierungstätigkeit										
SU 35	Summe Einzahlungen aus der Finanzierungstätigkeit							0,00	0,00	0,00
SU 36	Summe Auszahlungen aus der Finanzierungstätigkeit							0,00	0,00	0,00
SA4	Saldo (4) Geldfluss aus der Finanzierungstätigkeit (35 – 36)							0,00	0,00	0,00
SA5	Saldo (5) Geldfluss aus der voranschlagswirksamen Gebarung (Saldo 3 + Saldo 4)							-57 000,00	-57 000,00	0,00
024	Wahlamt									
024000	Wahlangelegenheiten									
Operative Gebarung										
2/024000+816000	Kostenersätze f. Wahlen u.Volksbg.	2114	3114	13	8 000,00	8 000,00		8 000,00	8 000,00	
SU 21 / 31	Summe Erträge / Einzahlungen operative Gebarung				8 000,00	8 000,00	0,00	8 000,00	8 000,00	0,00
1/024000-728000	Kosten der Wahlen und Volksbeg.	2225	3225	24	10 000,00	12 500,00	-2 500,00	10 000,00	12 500,00	-2 500,00
SU 22 / 32	Summe Aufwendungen / Auszahlungen operative Gebarung				10 000,00	12 500,00	-2 500,00	10 000,00	12 500,00	-2 500,00
SA 0 / SA 1	(0) Nettoergebnis (21 - 22) / (1) Geldfluss operative Gebarung (31 – 32)				-2 000,00	-4 500,00	2 500,00	-2 000,00	-4 500,00	2 500,00
SA01	Saldo (01) Haushaltsrücklagen (230 - 240)				0,00	0,00	0,00	0,00	0,00	0,00
SA00	Saldo (00) Nettoergebnis nach Haushaltsrücklagen (Saldo 0 + Saldo 01)				-2 000,00	-4 500,00	2 500,00			
Investive Gebarung										
SU 33	Summe Einzahlungen investive Gebarung							0,00	0,00	0,00
SU 34	Summe Auszahlungen investive Gebarung							0,00	0,00	0,00
SA2	Saldo (2) Geldfluss aus der Investiven Gebarung (33 – 34)							0,00	0,00	0,00
SA3	Saldo (3) Nettofinanzierungssaldo (Saldo 1 + Saldo 2)							-2 000,00	-4 500,00	2 500,00
Finanzierungstätigkeit										
SU 35	Summe Einzahlungen aus der Finanzierungstätigkeit							0,00	0,00	0,00
SU 36	Summe Auszahlungen aus der Finanzierungstätigkeit							0,00	0,00	0,00
SA4	Saldo (4) Geldfluss aus der Finanzierungstätigkeit (35 – 36)							0,00	0,00	0,00
SA5	Saldo (5) Geldfluss aus der voranschlagswirksamen Gebarung (Saldo 3 + Saldo 4)							-2 000,00	-4 500,00	2 500,00

# 1. Nachtragsvoranschlag 2025

Marktgemeinde Breitenfurt

# NVA Ergebnis- und Finanzierungsvoranschlag Detailnachweis

		MVAG	VC QU	Ergebnisvoranschlag		Finanzierungsvoranschlag			
		EH	FH	VA 2025 inkl. NVA	VA 2025	1. NVA	VA 2025 inkl. NVA	VA 2025	1. NVA
<b>03</b>	<b>Bauverwaltung</b>								
<b>031</b>	<b>Amt für Raumordnung und Raumplanung</b>								
<b>031000</b>	<b>Raumordnung und Raumplanung</b>								
<b>Operative Gebarung</b>									
<b>SU 21 / 31</b>	<b>Summe Erträge / Einzahlungen operative Gebarung</b>			<b>0,00</b>	<b>0,00</b>	<b>0,00</b>	<b>0,00</b>	<b>0,00</b>	<b>0,00</b>
1/031000-680000	Planmäßige Abschreibung 2226			4 500,00	4 500,00				
1/031000-728000	Bebauungsplan u. FWP- Änderung 2225 3225 24			34 000,00	40 000,00	-6 000,00	40 000,00	40 000,00	
<b>SU 22 / 32</b>	<b>Summe Aufwendungen / Auszahlungen operative Gebarung</b>			<b>38 500,00</b>	<b>44 500,00</b>	<b>-6 000,00</b>	<b>40 000,00</b>	<b>40 000,00</b>	<b>0,00</b>
<b>SA 0 / SA 1</b>	<b>(0) Nettoergebnis (21 - 22) / (1) Geldfluss operative Gebarung (31 - 32)</b>			<b>-38 500,00</b>	<b>-44 500,00</b>	<b>6 000,00</b>	<b>-40 000,00</b>	<b>-40 000,00</b>	<b>0,00</b>
<b>SA01</b>	<b>Saldo (01) Haushaltsrücklagen (230 - 240)</b>			<b>0,00</b>	<b>0,00</b>	<b>0,00</b>	<b>0,00</b>	<b>0,00</b>	<b>0,00</b>
<b>SA00</b>	<b>Saldo (00) Nettoergebnis nach Haushaltsrücklagen (Saldo 0 + Saldo 01)</b>			<b>-38 500,00</b>	<b>-44 500,00</b>	<b>6 000,00</b>			
<b>Investive Gebarung</b>									
<b>SU 33</b>	<b>Summe Einzahlungen investive Gebarung</b>						<b>0,00</b>	<b>0,00</b>	<b>0,00</b>
<b>SU 34</b>	<b>Summe Auszahlungen investive Gebarung</b>						<b>0,00</b>	<b>0,00</b>	<b>0,00</b>
<b>SA2</b>	<b>Saldo (2) Geldfluss aus der Investiven Gebarung (33 - 34)</b>						<b>0,00</b>	<b>0,00</b>	<b>0,00</b>
<b>SA3</b>	<b>Saldo (3) Nettofinanzierungssaldo (Saldo 1 + Saldo 2)</b>						<b>-40 000,00</b>	<b>-40 000,00</b>	<b>0,00</b>
<b>Finanzierungstätigkeit</b>									
<b>SU 35</b>	<b>Summe Einzahlungen aus der Finanzierungstätigkeit</b>						<b>0,00</b>	<b>0,00</b>	<b>0,00</b>
<b>SU 36</b>	<b>Summe Auszahlungen aus der Finanzierungstätigkeit</b>						<b>0,00</b>	<b>0,00</b>	<b>0,00</b>
<b>SA4</b>	<b>Saldo (4) Geldfluss aus der Finanzierungstätigkeit (35 - 36)</b>						<b>0,00</b>	<b>0,00</b>	<b>0,00</b>
<b>SA5</b>	<b>Saldo (5) Geldfluss aus der voranschlagswirksamen Gebarung (Saldo 3 + Saldo 4)</b>						<b>-40 000,00</b>	<b>-40 000,00</b>	<b>0,00</b>
<b>032</b>	<b>Vermessungsamt</b>								
<b>032000</b>	<b>Vermessungswesen</b>								
<b>Operative Gebarung</b>									
<b>SU 21 / 31</b>	<b>Summe Erträge / Einzahlungen operative Gebarung</b>			<b>0,00</b>	<b>0,00</b>	<b>0,00</b>	<b>0,00</b>	<b>0,00</b>	<b>0,00</b>
1/032000-728000	Vermarkung des Ge- meindegebietes 2225 3225 24			4 000,00	4 000,00		4 000,00	4 000,00	
<b>SU 22 / 32</b>	<b>Summe Aufwendungen / Auszahlungen operative Gebarung</b>			<b>4 000,00</b>	<b>4 000,00</b>	<b>0,00</b>	<b>4 000,00</b>	<b>4 000,00</b>	<b>0,00</b>
<b>SA 0 / SA 1</b>	<b>(0) Nettoergebnis (21 - 22) / (1) Geldfluss operative Gebarung (31 - 32)</b>			<b>-4 000,00</b>	<b>-4 000,00</b>	<b>0,00</b>	<b>-4 000,00</b>	<b>-4 000,00</b>	<b>0,00</b>
<b>SA01</b>	<b>Saldo (01) Haushaltsrücklagen (230 - 240)</b>			<b>0,00</b>	<b>0,00</b>	<b>0,00</b>	<b>0,00</b>	<b>0,00</b>	<b>0,00</b>
<b>SA00</b>	<b>Saldo (00) Nettoergebnis nach Haushaltsrücklagen (Saldo 0 + Saldo 01)</b>			<b>-4 000,00</b>	<b>-4 000,00</b>	<b>0,00</b>			
<b>Investive Gebarung</b>									
<b>SU 33</b>	<b>Summe Einzahlungen investive Gebarung</b>						<b>0,00</b>	<b>0,00</b>	<b>0,00</b>
<b>SU 34</b>	<b>Summe Auszahlungen investive Gebarung</b>						<b>0,00</b>	<b>0,00</b>	<b>0,00</b>
<b>SA2</b>	<b>Saldo (2) Geldfluss aus der Investiven Gebarung (33 - 34)</b>						<b>0,00</b>	<b>0,00</b>	<b>0,00</b>
<b>SA3</b>	<b>Saldo (3) Nettofinanzierungssaldo (Saldo 1 + Saldo 2)</b>						<b>-4 000,00</b>	<b>-4 000,00</b>	<b>0,00</b>

# 1. Nachtragsvoranschlag 2025

Marktgemeinde Breitenfurt

# NVA Ergebnis- und Finanzierungsvoranschlag Detailnachweis

		MVAG	VC QU	Ergebnisvoranschlag			Finanzierungsvoranschlag		
		EH	FH	VA 2025 inkl. NVA	VA 2025	1. NVA	VA 2025 inkl. NVA	VA 2025	1. NVA
<b>Finanzierungstätigkeit</b>									
SU 35	Summe Einzahlungen aus der Finanzierungstätigkeit						0,00	0,00	0,00
SU 36	Summe Auszahlungen aus der Finanzierungstätigkeit						0,00	0,00	0,00
SA4	Saldo (4) Geldfluss aus der Finanzierungstätigkeit (35 – 36)						0,00	0,00	0,00
SA5	Saldo (5) Geldfluss aus der voranschlagswirksamen Gebarung (Saldo 3 + Saldo 4)						-4 000,00	-4 000,00	0,00
<b>06 Sonstige Maßnahmen</b>									
060	Beiträge an Verbände, Vereine oder sonstige Organisationen								
060000	Beiträge an Verbände, Vereine und sonstige Organisationen								
<b>Operative Gebarung</b>									
SU 21 / 31	Summe Erträge / Einzahlungen operative Gebarung			0,00	0,00	0,00	0,00	0,00	0,00
1/060000-726000	Gemeindevertr. Vebände	2225	3225	24	61 600,00	59 000,00	2 600,00	61 600,00	59 000,00
SU 22 / 32	Summe Aufwendungen / Auszahlungen operative Gebarung			61 600,00	59 000,00	2 600,00	61 600,00	59 000,00	2 600,00
SA 0 / SA 1	(0) Nettoergebnis (21 - 22) / (1) Geldfluss operative Gebarung (31 – 32)			-61 600,00	-59 000,00	-2 600,00	-61 600,00	-59 000,00	-2 600,00
SA01	Saldo (01) Haushaltsrücklagen (230 - 240)			0,00	0,00	0,00	0,00	0,00	0,00
SA00	Saldo (00) Nettoergebnis nach Haushaltsrücklagen (Saldo 0 + Saldo 01)			-61 600,00	-59 000,00	-2 600,00			
<b>Investive Gebarung</b>									
SU 33	Summe Einzahlungen investive Gebarung						0,00	0,00	0,00
SU 34	Summe Auszahlungen investive Gebarung						0,00	0,00	0,00
SA2	Saldo (2) Geldfluss aus der Investiven Gebarung (33 – 34)						0,00	0,00	0,00
SA3	Saldo (3) Nettofinanzierungssaldo (Saldo 1 + Saldo 2)						-61 600,00	-59 000,00	-2 600,00
<b>Finanzierungstätigkeit</b>									
SU 35	Summe Einzahlungen aus der Finanzierungstätigkeit						0,00	0,00	0,00
SU 36	Summe Auszahlungen aus der Finanzierungstätigkeit						0,00	0,00	0,00
SA4	Saldo (4) Geldfluss aus der Finanzierungstätigkeit (35 – 36)						0,00	0,00	0,00
SA5	Saldo (5) Geldfluss aus der voranschlagswirksamen Gebarung (Saldo 3 + Saldo 4)						-61 600,00	-59 000,00	-2 600,00
<b>062 Ehrungen und Auszeichnungen</b>									
062000	Allgemeine Verwaltung Ehrungen und Auschg.								
<b>Operative Gebarung</b>									
SU 21 / 31	Summe Erträge / Einzahlungen operative Gebarung			0,00	0,00	0,00	0,00	0,00	0,00
1/062000-728000	Ehrungen (90.Geburtstag Goldene Hochzeiten u.a.)	2225	3225	24	5 000,00	5 000,00	5 000,00	5 000,00	
SU 22 / 32	Summe Aufwendungen / Auszahlungen operative Gebarung			5 000,00	5 000,00	0,00	5 000,00	5 000,00	0,00
SA 0 / SA 1	(0) Nettoergebnis (21 - 22) / (1) Geldfluss operative Gebarung (31 – 32)			-5 000,00	-5 000,00	0,00	-5 000,00	-5 000,00	0,00
SA01	Saldo (01) Haushaltsrücklagen (230 - 240)			0,00	0,00	0,00	0,00	0,00	0,00
SA00	Saldo (00) Nettoergebnis nach Haushaltsrücklagen (Saldo 0 + Saldo 01)			-5 000,00	-5 000,00	0,00			



# 1. Nachtragsvoranschlag 2025

Marktgemeinde Breitenfurt

# NVA Ergebnis- und Finanzierungsvoranschlag Detailnachweis

		MVAG	VC QU	Ergebnisvoranschlag			Finanzierungsvoranschlag		
		EH	FH	VA 2025 inkl. NVA	VA 2025	1. NVA	VA 2025 inkl. NVA	VA 2025	1. NVA
<b>Investive Gebarung</b>									
SU 33	Summe Einzahlungen investive Gebarung						0,00	0,00	0,00
SU 34	Summe Auszahlungen investive Gebarung						0,00	0,00	0,00
SA2	Saldo (2) Geldfluss aus der Investiven Gebarung (33 – 34)						0,00	0,00	0,00
SA3	Saldo (3) Nettofinanzierungssaldo (Saldo 1 + Saldo 2)						-5 000,00	-5 000,00	0,00
<b>Finanzierungstätigkeit</b>									
SU 35	Summe Einzahlungen aus der Finanzierungstätigkeit						0,00	0,00	0,00
SU 36	Summe Auszahlungen aus der Finanzierungstätigkeit						0,00	0,00	0,00
SA4	Saldo (4) Geldfluss aus der Finanzierungstätigkeit (35 – 36)						0,00	0,00	0,00
SA5	Saldo (5) Geldfluss aus der voranschlagswirksamen Gebarung (Saldo 3 + Saldo 4)						-5 000,00	-5 000,00	0,00
<b>09 Personalbetreuung</b>									
<b>090 Bezugsvorschüsse und Darlehen</b>									
<b>090000 Bezugsvorschüsse und Darlehen</b>									
<b>Operative Gebarung</b>									
SU 21 / 31	Summe Erträge / Einzahlungen operative Gebarung			0,00	0,00	0,00	0,00	0,00	0,00
SU 22 / 32	Summe Aufwendungen / Auszahlungen operative Gebarung			0,00	0,00	0,00	0,00	0,00	0,00
SA 0 / SA 1	(0) Nettoergebnis (21 - 22) / (1) Geldfluss operative Gebarung (31 – 32)			0,00	0,00	0,00	0,00	0,00	0,00
SA01	Saldo (01) Haushaltsrücklagen (230 - 240)			0,00	0,00	0,00	0,00	0,00	0,00
SA00	Saldo (00) Nettoergebnis nach Haushaltsrücklagen (Saldo 0 + Saldo 01)			0,00	0,00	0,00			
<b>Investive Gebarung</b>									
2/090000+273000	Rückzahlungen		3325	53			10 000,00	10 000,00	
SU 33	Summe Einzahlungen investive Gebarung						10 000,00	10 000,00	0,00
1/090000-273000	Gehaltsvorschüsse der Bediensteten		3425	63			15 000,00	15 000,00	
SU 34	Summe Auszahlungen investive Gebarung						15 000,00	15 000,00	0,00
SA2	Saldo (2) Geldfluss aus der Investiven Gebarung (33 – 34)						-5 000,00	-5 000,00	0,00
SA3	Saldo (3) Nettofinanzierungssaldo (Saldo 1 + Saldo 2)						-5 000,00	-5 000,00	0,00
<b>Finanzierungstätigkeit</b>									
SU 35	Summe Einzahlungen aus der Finanzierungstätigkeit						0,00	0,00	0,00
SU 36	Summe Auszahlungen aus der Finanzierungstätigkeit						0,00	0,00	0,00
SA4	Saldo (4) Geldfluss aus der Finanzierungstätigkeit (35 – 36)						0,00	0,00	0,00
SA5	Saldo (5) Geldfluss aus der voranschlagswirksamen Gebarung (Saldo 3 + Saldo 4)						-5 000,00	-5 000,00	0,00

# 1. Nachtragsvoranschlag 2025

Marktgemeinde Breitenfurt

# NVA Ergebnis- und Finanzierungsvoranschlag Detailnachweis

		MVAG			VC QU	Ergebnisvoranschlag		Finanzierungsvoranschlag		
		EH	FH		VA 2025 inkl. NVA	VA 2025	1. NVA	VA 2025 inkl. NVA	VA 2025	1. NVA
091	Personalausbildung und Personalfortbildung									
091000	Allgemeine Verwaltung Personalausbildung									
Operative Gebarung										
SU 21 / 31	Summe Erträge / Einzahlungen operative Gebarung				0,00	0,00	0,00	0,00	0,00	0,00
1/091000-728000	Schulung der Bediensteten	2225	3225	24	15 000,00	15 000,00		15 000,00	15 000,00	
SU 22 / 32	Summe Aufwendungen / Auszahlungen operative Gebarung				15 000,00	15 000,00	0,00	15 000,00	15 000,00	0,00
SA 0 / SA 1	(0) Nettoergebnis (21 - 22) / (1) Geldfluss operative Gebarung (31 – 32)				-15 000,00	-15 000,00	0,00	-15 000,00	-15 000,00	0,00
SA01	Saldo (01) Haushaltsrücklagen (230 - 240)				0,00	0,00	0,00	0,00	0,00	0,00
SA00	Saldo (00) Nettoergebnis nach Haushaltsrücklagen (Saldo 0 + Saldo 01)				-15 000,00	-15 000,00	0,00			
Investive Gebarung										
SU 33	Summe Einzahlungen investive Gebarung							0,00	0,00	0,00
SU 34	Summe Auszahlungen investive Gebarung							0,00	0,00	0,00
SA2	Saldo (2) Geldfluss aus der Investiven Gebarung (33 – 34)							0,00	0,00	0,00
SA3	Saldo (3) Nettofinanzierungssaldo (Saldo 1 + Saldo 2)							-15 000,00	-15 000,00	0,00
Finanzierungstätigkeit										
SU 35	Summe Einzahlungen aus der Finanzierungstätigkeit							0,00	0,00	0,00
SU 36	Summe Auszahlungen aus der Finanzierungstätigkeit							0,00	0,00	0,00
SA4	Saldo (4) Geldfluss aus der Finanzierungstätigkeit (35 – 36)							0,00	0,00	0,00
SA5	Saldo (5) Geldfluss aus der voranschlagswirksamen Gebarung (Saldo 3 + Saldo 4)							-15 000,00	-15 000,00	0,00
094	Gemeinschaftspflege									
094000	Gemeinschaftspflege									
Operative Gebarung										
2/094000+828000	Refundierg. Kosten Betriebsausflug	2116	3116	18		800,00	-800,00		800,00	-800,00
SU 21 / 31	Summe Erträge / Einzahlungen operative Gebarung				0,00	800,00	-800,00	0,00	800,00	-800,00
1/094000-729000	Betriebsausflüge	2225	3225	24	12 000,00	15 000,00	-3 000,00	12 000,00	15 000,00	-3 000,00
SU 22 / 32	Summe Aufwendungen / Auszahlungen operative Gebarung				12 000,00	15 000,00	-3 000,00	12 000,00	15 000,00	-3 000,00
SA 0 / SA 1	(0) Nettoergebnis (21 - 22) / (1) Geldfluss operative Gebarung (31 – 32)				-12 000,00	-14 200,00	2 200,00	-12 000,00	-14 200,00	2 200,00
SA01	Saldo (01) Haushaltsrücklagen (230 - 240)				0,00	0,00	0,00	0,00	0,00	0,00
SA00	Saldo (00) Nettoergebnis nach Haushaltsrücklagen (Saldo 0 + Saldo 01)				-12 000,00	-14 200,00	2 200,00			
Investive Gebarung										
SU 33	Summe Einzahlungen investive Gebarung							0,00	0,00	0,00
SU 34	Summe Auszahlungen investive Gebarung							0,00	0,00	0,00
SA2	Saldo (2) Geldfluss aus der Investiven Gebarung (33 – 34)							0,00	0,00	0,00
SA3	Saldo (3) Nettofinanzierungssaldo (Saldo 1 + Saldo 2)							-12 000,00	-14 200,00	2 200,00
Finanzierungstätigkeit										
SU 35	Summe Einzahlungen aus der Finanzierungstätigkeit							0,00	0,00	0,00

# 1. Nachtragsvoranschlag 2025

Marktgemeinde Breitenfurt

## NVA Ergebnis- und Finanzierungsvoranschlag Detailnachweis

		MVAG		VC QU	Ergebnisvoranschlag			Finanzierungsvoranschlag		
		EH	FH		VA 2025 inkl. NVA	VA 2025	1. NVA	VA 2025 inkl. NVA	VA 2025	1. NVA
SU 36	Summe Auszahlungen aus der Finanzierungstätigkeit							0,00	0,00	0,00
SA4	Saldo (4) Geldfluss aus der Finanzierungstätigkeit (35 – 36)							0,00	0,00	0,00
SA5	Saldo (5) Geldfluss aus der voranschlagswirksamen Gebärung (Saldo 3 + Saldo 4)							-12 000,00	-14 200,00	2 200,00

# 1. Nachtragsvoranschlag 2025

Marktgemeinde Breitenfurt

# NVA Ergebnis- und Finanzierungsvoranschlag Detailnachweis

		MVAG			VC QU	Ergebnisvoranschlag		Finanzierungsvoranschlag		
		EH	FH		VA 2025 inkl. NVA	VA 2025	1. NVA	VA 2025 inkl. NVA	VA 2025	1. NVA
1 Öffentliche Ordnung und Sicherheit										
13	Sonderpolizei									
131	Bau- und Feuerpolizei									
131000	Bau- und Feuerpolizei									
Operative Gebarung										
2/131000+812000	Ersatz von Sachverstg. Gebühren	2114	3114	13	14 000,00	14 000,00		14 000,00	14 000,00	
2/131000+816000	Kommissionsgeb.v.Verhandlungen	2114	3114	13	2 200,00	2 200,00		2 200,00	2 200,00	
SU 21 / 31	Summe Erträge / Einzahlungen operative Gebarung				16 200,00	16 200,00	0,00	16 200,00	16 200,00	0,00
1/131000-728000	Honorarnote Bausachverständige	2225	3225	24	40 000,00	35 000,00	5 000,00	40 000,00	35 000,00	5 000,00
SU 22 / 32	Summe Aufwendungen / Auszahlungen operative Gebarung				40 000,00	35 000,00	5 000,00	40 000,00	35 000,00	5 000,00
SA 0 / SA 1	(0) Nettoergebnis (21 - 22) / (1) Geldfluss operative Gebarung (31 – 32)				-23 800,00	-18 800,00	-5 000,00	-23 800,00	-18 800,00	-5 000,00
SA01	Saldo (01) Haushaltsrücklagen (230 - 240)				0,00	0,00	0,00	0,00	0,00	0,00
SA00	Saldo (00) Nettoergebnis nach Haushaltsrücklagen (Saldo 0 + Saldo 01)				-23 800,00	-18 800,00	-5 000,00			
Investive Gebarung										
SU 33	Summe Einzahlungen investive Gebarung							0,00	0,00	0,00
SU 34	Summe Auszahlungen investive Gebarung							0,00	0,00	0,00
SA2	Saldo (2) Geldfluss aus der Investiven Gebarung (33 – 34)							0,00	0,00	0,00
SA3	Saldo (3) Nettofinanzierungssaldo (Saldo 1 + Saldo 2)							-23 800,00	-18 800,00	-5 000,00
Finanzierungstätigkeit										
SU 35	Summe Einzahlungen aus der Finanzierungstätigkeit							0,00	0,00	0,00
SU 36	Summe Auszahlungen aus der Finanzierungstätigkeit							0,00	0,00	0,00
SA4	Saldo (4) Geldfluss aus der Finanzierungstätigkeit (35 – 36)							0,00	0,00	0,00
SA5	Saldo (5) Geldfluss aus der voranschlagswirksamen Gebarung (Saldo 3 + Saldo 4)							-23 800,00	-18 800,00	-5 000,00
133	Veterinärpolizei									
133000	Veterinärpolizei									
Operative Gebarung										
2/133000+808000	Erlös für Hundemarken	2116	3116	16	100,00	100,00		100,00	100,00	
SU 21 / 31	Summe Erträge / Einzahlungen operative Gebarung				100,00	100,00	0,00	100,00	100,00	0,00
1/133000-413000	Hundemarken	2221	3221	23	100,00	100,00		100,00	100,00	
SU 22 / 32	Summe Aufwendungen / Auszahlungen operative Gebarung				100,00	100,00	0,00	100,00	100,00	0,00
SA 0 / SA 1	(0) Nettoergebnis (21 - 22) / (1) Geldfluss operative Gebarung (31 – 32)				0,00	0,00	0,00	0,00	0,00	0,00
SA01	Saldo (01) Haushaltsrücklagen (230 - 240)				0,00	0,00	0,00	0,00	0,00	0,00
SA00	Saldo (00) Nettoergebnis nach Haushaltsrücklagen (Saldo 0 + Saldo 01)				0,00	0,00	0,00			
Investive Gebarung										
SU 33	Summe Einzahlungen investive Gebarung							0,00	0,00	0,00

# 1. Nachtragsvoranschlag 2025

Marktgemeinde Breitenfurt

# NVA Ergebnis- und Finanzierungsvoranschlag Detailnachweis

		MVAG			VC QU		Ergebnisvoranschlag			Finanzierungsvoranschlag		
		EH	FH		VA 2025 inkl. NVA	VA 2025	1. NVA	VA 2025 inkl. NVA	VA 2025	1. NVA		
SU 34	Summe Auszahlungen investive Gebarung							0,00	0,00	0,00		
SA2	Saldo (2) Geldfluss aus der Investiven Gebarung (33 – 34)							0,00	0,00	0,00		
SA3	Saldo (3) Nettofinanzierungssaldo (Saldo 1 + Saldo 2)							0,00	0,00	0,00		
Finanzierungstätigkeit												
SU 35	Summe Einzahlungen aus der Finanzierungstätigkeit							0,00	0,00	0,00		
SU 36	Summe Auszahlungen aus der Finanzierungstätigkeit							0,00	0,00	0,00		
SA4	Saldo (4) Geldfluss aus der Finanzierungstätigkeit (35 – 36)							0,00	0,00	0,00		
SA5	Saldo (5) Geldfluss aus der voranschlagswirksamen Gebarung (Saldo 3 + Saldo 4)							0,00	0,00	0,00		
16	Feuerwehrwesen											
163	Freiwillige Feuerwehren											
163000	Freiwillige Feuerwehren											
Operative Gebarung												
2/163000+827000	Kostenersätze	2116	3116	18	15 000,00	15 000,00		15 000,00	15 000,00			
SU 21 / 31	Summe Erträge / Einzahlungen operative Gebarung				15 000,00	15 000,00	0,00	15 000,00	15 000,00	0,00		
1/163000-400000	Ankauf von Uniformen	2221	3221	23	20 000,00	20 000,00		20 000,00	20 000,00			
SU 22 / 32	Summe Aufwendungen / Auszahlungen operative Gebarung				20 000,00	20 000,00	0,00	20 000,00	20 000,00	0,00		
SA 0 / SA 1	(0) Nettoergebnis (21 - 22) / (1) Geldfluss operative Gebarung (31 – 32)				-5 000,00	-5 000,00	0,00	-5 000,00	-5 000,00	0,00		
SA01	Saldo (01) Haushaltsrücklagen (230 - 240)				0,00	0,00	0,00	0,00	0,00	0,00		
SA00	Saldo (00) Nettoergebnis nach Haushaltsrücklagen (Saldo 0 + Saldo 01)				-5 000,00	-5 000,00	0,00					
Investive Gebarung												
SU 33	Summe Einzahlungen investive Gebarung							0,00	0,00	0,00		
SU 34	Summe Auszahlungen investive Gebarung							0,00	0,00	0,00		
SA2	Saldo (2) Geldfluss aus der Investiven Gebarung (33 – 34)							0,00	0,00	0,00		
SA3	Saldo (3) Nettofinanzierungssaldo (Saldo 1 + Saldo 2)							-5 000,00	-5 000,00	0,00		
Finanzierungstätigkeit												
SU 35	Summe Einzahlungen aus der Finanzierungstätigkeit							0,00	0,00	0,00		
SU 36	Summe Auszahlungen aus der Finanzierungstätigkeit							0,00	0,00	0,00		
SA4	Saldo (4) Geldfluss aus der Finanzierungstätigkeit (35 – 36)							0,00	0,00	0,00		
SA5	Saldo (5) Geldfluss aus der voranschlagswirksamen Gebarung (Saldo 3 + Saldo 4)							-5 000,00	-5 000,00	0,00		
164	Förderung der Brandbekämpfung und Brandverhütung											
164000	Förderung der Brandbekämpfung und Brandverhütung											
Operative Gebarung												
2/164000+813000	Erträge aus der Auflösung von Investitionszuschüssen (Kapitaltransfers)	2127			23 900,00	23 900,00						
SU 21 / 31	Summe Erträge / Einzahlungen operative Gebarung				23 900,00	23 900,00	0,00	0,00	0,00	0,00		

# 1. Nachtragsvoranschlag 2025

Marktgemeinde Breitenfurt

# NVA Ergebnis- und Finanzierungsvoranschlag Detailnachweis

		MVAG		VC QU	Ergebnisvoranschlag		Finanzierungsvoranschlag			
		EH	FH		VA 2025 inkl. NVA	VA 2025	1. NVA	VA 2025 inkl. NVA	VA 2025	1. NVA
1/164000-400000	Geringwertige Wirtschaftsgüter (GWG)	2221	3221	23	5 000,00	5 000,00		5 000,00	5 000,00	
1/164000-451000	Beheizung FF	2221	3221	23	10 000,00	14 500,00	-4 500,00	10 000,00	14 500,00	-4 500,00
1/164000-452000	Treibstoff	2221	3221	23	7 200,00	7 200,00		7 200,00	7 200,00	
1/164000-454000	Wassergeb.und Reinigungsmaterial	2221	3221	23	1 400,00	1 400,00		1 400,00	1 400,00	
1/164000-454100	Reinigungskosten FF-Haus	2221	3221	23	1 100,00	1 100,00		1 100,00	1 100,00	
1/164000-600000	Stromkosten	2222	3222	24	7 400,00	7 400,00		7 400,00	7 400,00	
1/164000-614000	Instandhaltung FF Gebäude	2224	3224	24	3 200,00	3 200,00		3 200,00	3 200,00	
1/164000-616000	Instandhaltung FF Geräte	2224	3224	24	5 100,00	5 100,00		5 100,00	5 100,00	
1/164000-617000	Instandhaltung FF Fahrzeuge	2224	3224	24	35 000,00	20 000,00	15 000,00	35 000,00	20 000,00	15 000,00
1/164000-631000	Telefongebühren	2222	3222	24	1 100,00	1 100,00		1 100,00	1 100,00	
1/164000-650000	Zinsen für Finanzschulden - Inland VA 650 FF Fahrzeug	2241	3241	25	7 200,00	7 200,00		7 200,00	7 200,00	
1/164000-670000	Versicherungen	2222	3222	24	11 500,00	11 500,00		11 500,00	11 500,00	
1/164000-680000	Planmäßige Abschreibung	2226			1 100,00	1 100,00				
1/164000-710000	Feuerwesen Steuern u.Abgaben	2225	3225	24	1 200,00	1 200,00		1 200,00	1 200,00	
1/164000-711000	Geb. für die Ben. von Gde.Einricht- ungen u. -anlag. gem. FAG (Ausgabe)	2225	3225	24	3 100,00	3 100,00		3 100,00	3 100,00	
1/164000-729000	Sonstige Ausgaben	2225	3225	24	19 000,00	15 000,00	4 000,00	19 000,00	15 000,00	4 000,00
<b>SU 22 / 32</b>	<b>Summe Aufwendungen / Auszahlungen operative Gebarung</b>				<b>119 600,00</b>	<b>105 100,00</b>	<b>14 500,00</b>	<b>118 500,00</b>	<b>104 000,00</b>	<b>14 500,00</b>
<b>SA 0 / SA 1</b>	<b>(0) Nettoergebnis (21 - 22) / (1) Geldfluss operative Gebarung (31 – 32)</b>				<b>-95 700,00</b>	<b>-81 200,00</b>	<b>-14 500,00</b>	<b>-118 500,00</b>	<b>-104 000,00</b>	<b>-14 500,00</b>
<b>SA01</b>	<b>Saldo (01) Haushaltsrücklagen (230 - 240)</b>				<b>0,00</b>	<b>0,00</b>	<b>0,00</b>	<b>0,00</b>	<b>0,00</b>	<b>0,00</b>
<b>SA00</b>	<b>Saldo (00) Nettoergebnis nach Haushaltsrücklagen (Saldo 0 + Saldo 01)</b>				<b>-95 700,00</b>	<b>-81 200,00</b>	<b>-14 500,00</b>			
<b>Investive Gebarung</b>										
<b>SU 33</b>	<b>Summe Einzahlungen investive Gebarung</b>							<b>0,00</b>	<b>0,00</b>	<b>0,00</b>
1/164000-020000	Ankauf von Geräten		3414	2 41				5 000,00	5 000,00	
<b>SU 34</b>	<b>Summe Auszahlungen investive Gebarung</b>							<b>5 000,00</b>	<b>5 000,00</b>	<b>0,00</b>
<b>SA2</b>	<b>Saldo (2) Geldfluss aus der Investiven Gebarung (33 – 34)</b>							<b>-5 000,00</b>	<b>-5 000,00</b>	<b>0,00</b>
<b>SA3</b>	<b>Saldo (3) Nettofinanzierungssaldo (Saldo 1 + Saldo 2)</b>							<b>-123 500,00</b>	<b>-109 000,00</b>	<b>-14 500,00</b>
<b>Finanzierungstätigkeit</b>										
<b>SU 35</b>	<b>Summe Einzahlungen aus der Finanzierungstätigkeit</b>							<b>0,00</b>	<b>0,00</b>	<b>0,00</b>
1/164000-346000	Investitionsdarlehen von Kreditinstituten		3614	65				51 000,00	51 000,00	
<b>SU 36</b>	<b>Summe Auszahlungen aus der Finanzierungstätigkeit</b>							<b>51 000,00</b>	<b>51 000,00</b>	<b>0,00</b>
<b>SA4</b>	<b>Saldo (4) Geldfluss aus der Finanzierungstätigkeit (35 – 36)</b>							<b>-51 000,00</b>	<b>-51 000,00</b>	<b>0,00</b>
<b>SA5</b>	<b>Saldo (5) Geldfluss aus der voranschlagswirksamen Gebarung (Saldo 3 + Saldo 4)</b>							<b>-174 500,00</b>	<b>-160 000,00</b>	<b>-14 500,00</b>
<b>164001</b>	<b>FF KFZ Darlehen VA2023</b>									
<b>Operative Gebarung</b>										
<b>SU 21 / 31</b>	<b>Summe Erträge / Einzahlungen operative Gebarung</b>				<b>0,00</b>	<b>0,00</b>	<b>0,00</b>	<b>0,00</b>	<b>0,00</b>	<b>0,00</b>

# 1. Nachtragsvoranschlag 2025

Marktgemeinde Breitenfurt

# NVA Ergebnis- und Finanzierungsvoranschlag Detailnachweis

		MVAG	VC QU	Ergebnisvoranschlag		Finanzierungsvoranschlag			
		EH	FH	VA 2025 inkl. NVA	VA 2025	1. NVA	VA 2025 inkl. NVA	VA 2025	1. NVA
1/164001-680000	Planmäßige Abschreibung	2226		43 200,00	43 200,00				
SU 22 / 32	Summe Aufwendungen / Auszahlungen operative Gebarung			43 200,00	43 200,00	0,00	0,00	0,00	0,00
SA 0 / SA 1	(0) Nettoergebnis (21 - 22) / (1) Geldfluss operative Gebarung (31 – 32)			-43 200,00	-43 200,00	0,00	0,00	0,00	0,00
SA01	Saldo (01) Haushaltsrücklagen (230 - 240)			0,00	0,00	0,00	0,00	0,00	0,00
SA00	Saldo (00) Nettoergebnis nach Haushaltsrücklagen (Saldo 0 + Saldo 01)			-43 200,00	-43 200,00	0,00			
Investive Gebarung									
SU 33	Summe Einzahlungen investive Gebarung						0,00	0,00	0,00
SU 34	Summe Auszahlungen investive Gebarung						0,00	0,00	0,00
SA2	Saldo (2) Geldfluss aus der Investiven Gebarung (33 – 34)						0,00	0,00	0,00
SA3	Saldo (3) Nettofinanzierungssaldo (Saldo 1 + Saldo 2)						0,00	0,00	0,00
Finanzierungstätigkeit									
SU 35	Summe Einzahlungen aus der Finanzierungstätigkeit						0,00	0,00	0,00
SU 36	Summe Auszahlungen aus der Finanzierungstätigkeit						0,00	0,00	0,00
SA4	Saldo (4) Geldfluss aus der Finanzierungstätigkeit (35 – 36)						0,00	0,00	0,00
SA5	Saldo (5) Geldfluss aus der voranschlagswirksamen Gebarung (Saldo 3 + Saldo 4)						0,00	0,00	0,00
17	Katastrophendienst								
170	Allgemeine Angelegenheiten								
170000	Katastrophendienst								
Operative Gebarung									
SU 21 / 31	Summe Erträge / Einzahlungen operative Gebarung			0,00	0,00	0,00	0,00	0,00	0,00
1/170000-680000	Planmäßige Abschreibung	2226		1 000,00	1 000,00				
1/170000-728000	Entgelte für sonstige Leistungen	2225	3225	24	3 000,00		3 000,00	3 000,00	
SU 22 / 32	Summe Aufwendungen / Auszahlungen operative Gebarung			4 000,00	4 000,00	0,00	3 000,00	3 000,00	0,00
SA 0 / SA 1	(0) Nettoergebnis (21 - 22) / (1) Geldfluss operative Gebarung (31 – 32)			-4 000,00	-4 000,00	0,00	-3 000,00	-3 000,00	0,00
SA01	Saldo (01) Haushaltsrücklagen (230 - 240)			0,00	0,00	0,00	0,00	0,00	0,00
SA00	Saldo (00) Nettoergebnis nach Haushaltsrücklagen (Saldo 0 + Saldo 01)			-4 000,00	-4 000,00	0,00			
Investive Gebarung									
SU 33	Summe Einzahlungen investive Gebarung						0,00	0,00	0,00
SU 34	Summe Auszahlungen investive Gebarung						0,00	0,00	0,00
SA2	Saldo (2) Geldfluss aus der Investiven Gebarung (33 – 34)						0,00	0,00	0,00
SA3	Saldo (3) Nettofinanzierungssaldo (Saldo 1 + Saldo 2)						-3 000,00	-3 000,00	0,00
Finanzierungstätigkeit									
SU 35	Summe Einzahlungen aus der Finanzierungstätigkeit						0,00	0,00	0,00
SU 36	Summe Auszahlungen aus der Finanzierungstätigkeit						0,00	0,00	0,00
SA4	Saldo (4) Geldfluss aus der Finanzierungstätigkeit (35 – 36)						0,00	0,00	0,00

# 1. Nachtragsvoranschlag 2025

Marktgemeinde Breitenfurt

# NVA Ergebnis- und Finanzierungsvoranschlag Detailnachweis

		MVAG			VC QU		Ergebnisvoranschlag		Finanzierungsvoranschlag		
		EH	FH		VA 2025 inkl. NVA	VA 2025	1. NVA	VA 2025 inkl. NVA	VA 2025	1. NVA	
SA5	Saldo (5) Geldfluss aus der voranschlagswirksamen Gebarung (Saldo 3 + Saldo 4)							-3 000,00	-3 000,00	0,00	
179	Sonstige Einrichtungen und Maßnahmen										
179000	Öffentliche Ordnung Katastrophenhilfsd.										
Operative Gebarung											
SU 21 / 31	Summe Erträge / Einzahlungen operative Gebarung				0,00	0,00	0,00	0,00	0,00	0,00	
1/179000-768000	Katastrophenhilfsd.	2234	3234	27	7 000,00	7 000,00		7 000,00	7 000,00		
SU 22 / 32	Summe Aufwendungen / Auszahlungen operative Gebarung				7 000,00	7 000,00	0,00	7 000,00	7 000,00	0,00	
SA 0 / SA 1	(0) Nettoergebnis (21 - 22) / (1) Geldfluss operative Gebarung (31 – 32)				-7 000,00	-7 000,00	0,00	-7 000,00	-7 000,00	0,00	
SA01	Saldo (01) Haushaltsrücklagen (230 - 240)				0,00	0,00	0,00	0,00	0,00	0,00	
SA00	Saldo (00) Nettoergebnis nach Haushaltsrücklagen (Saldo 0 + Saldo 01)				-7 000,00	-7 000,00	0,00				
Investive Gebarung											
SU 33	Summe Einzahlungen investive Gebarung							0,00	0,00	0,00	
SU 34	Summe Auszahlungen investive Gebarung							0,00	0,00	0,00	
SA2	Saldo (2) Geldfluss aus der Investiven Gebarung (33 – 34)							0,00	0,00	0,00	
SA3	Saldo (3) Nettofinanzierungssaldo (Saldo 1 + Saldo 2)							-7 000,00	-7 000,00	0,00	
Finanzierungstätigkeit											
SU 35	Summe Einzahlungen aus der Finanzierungstätigkeit							0,00	0,00	0,00	
SU 36	Summe Auszahlungen aus der Finanzierungstätigkeit							0,00	0,00	0,00	
SA4	Saldo (4) Geldfluss aus der Finanzierungstätigkeit (35 – 36)							0,00	0,00	0,00	
SA5	Saldo (5) Geldfluss aus der voranschlagswirksamen Gebarung (Saldo 3 + Saldo 4)							-7 000,00	-7 000,00	0,00	
18	Landesverteidigung										
180	Zivilschutz										
180000	Zivilschutz										
Operative Gebarung											
SU 21 / 31	Summe Erträge / Einzahlungen operative Gebarung				0,00	0,00	0,00	0,00	0,00	0,00	
1/180000-610000	Wartung Zivilschutzsirene	2224	3224	24	1 000,00	1 000,00		1 000,00	1 000,00		
1/180000-680000	Planmäßige Abschreibung	2226			1 500,00	1 500,00					
1/180000-726000	Mitgliedsbeitrag	2225	3225	24	1 300,00	1 300,00		1 300,00	1 300,00		
SU 22 / 32	Summe Aufwendungen / Auszahlungen operative Gebarung				3 800,00	3 800,00	0,00	2 300,00	2 300,00	0,00	
SA 0 / SA 1	(0) Nettoergebnis (21 - 22) / (1) Geldfluss operative Gebarung (31 – 32)				-3 800,00	-3 800,00	0,00	-2 300,00	-2 300,00	0,00	
SA01	Saldo (01) Haushaltsrücklagen (230 - 240)				0,00	0,00	0,00	0,00	0,00	0,00	
SA00	Saldo (00) Nettoergebnis nach Haushaltsrücklagen (Saldo 0 + Saldo 01)				-3 800,00	-3 800,00	0,00				
Investive Gebarung											
SU 33	Summe Einzahlungen investive Gebarung							0,00	0,00	0,00	
SU 34	Summe Auszahlungen investive Gebarung							0,00	0,00	0,00	



# 1. Nachtragsvoranschlag 2025

Marktgemeinde Breitenfurt

# NVA Ergebnis- und Finanzierungsvoranschlag Detailnachweis

MVAG				VC QU	Ergebnisvoranschlag			Finanzierungsvoranschlag		
		EH	FH		VA 2025 inkl. NVA	VA 2025	1. NVA	VA 2025 inkl. NVA	VA 2025	1. NVA
SA2	Saldo (2) Geldfluss aus der Investiven Gebarung (33 – 34)							0,00	0,00	0,00
SA3	Saldo (3) Nettofinanzierungssaldo (Saldo 1 + Saldo 2)							-2 300,00	-2 300,00	0,00
Finanzierungstätigkeit										
SU 35	Summe Einzahlungen aus der Finanzierungstätigkeit							0,00	0,00	0,00
SU 36	Summe Auszahlungen aus der Finanzierungstätigkeit							0,00	0,00	0,00
SA4	Saldo (4) Geldfluss aus der Finanzierungstätigkeit (35 – 36)							0,00	0,00	0,00
SA5	Saldo (5) Geldfluss aus der voranschlagswirksamen Gebarung (Saldo 3 + Saldo 4)							-2 300,00	-2 300,00	0,00
189	Sonstige Einrichtungen und Maßnahmen									
189000	Sonstige Einrichtungen und Maßnahmen									
Operative Gebarung										
SU 21 / 31	Summe Erträge / Einzahlungen operative Gebarung				0,00	0,00	0,00	0,00	0,00	0,00
1/189000-729000	Musterung Jungmänner	2225	3225	24	1 100,00	1 100,00		1 100,00	1 100,00	
SU 22 / 32	Summe Aufwendungen / Auszahlungen operative Gebarung				1 100,00	1 100,00	0,00	1 100,00	1 100,00	0,00
SA 0 / SA 1	(0) Nettoergebnis (21 - 22) / (1) Geldfluss operative Gebarung (31 – 32)				-1 100,00	-1 100,00	0,00	-1 100,00	-1 100,00	0,00
SA01	Saldo (01) Haushaltsrücklagen (230 - 240)				0,00	0,00	0,00	0,00	0,00	0,00
SA00	Saldo (00) Nettoergebnis nach Haushaltsrücklagen (Saldo 0 + Saldo 01)				-1 100,00	-1 100,00	0,00			
Investive Gebarung										
SU 33	Summe Einzahlungen investive Gebarung							0,00	0,00	0,00
SU 34	Summe Auszahlungen investive Gebarung							0,00	0,00	0,00
SA2	Saldo (2) Geldfluss aus der Investiven Gebarung (33 – 34)							0,00	0,00	0,00
SA3	Saldo (3) Nettofinanzierungssaldo (Saldo 1 + Saldo 2)							-1 100,00	-1 100,00	0,00
Finanzierungstätigkeit										
SU 35	Summe Einzahlungen aus der Finanzierungstätigkeit							0,00	0,00	0,00
SU 36	Summe Auszahlungen aus der Finanzierungstätigkeit							0,00	0,00	0,00
SA4	Saldo (4) Geldfluss aus der Finanzierungstätigkeit (35 – 36)							0,00	0,00	0,00
SA5	Saldo (5) Geldfluss aus der voranschlagswirksamen Gebarung (Saldo 3 + Saldo 4)							-1 100,00	-1 100,00	0,00

# 1. Nachtragsvoranschlag 2025

Marktgemeinde Breitenfurt

# NVA Ergebnis- und Finanzierungsvoranschlag Detailnachweis

		MVAG		VC QU	Ergebnisvoranschlag		Finanzierungsvoranschlag			
		EH	FH		VA 2025 inkl. NVA	VA 2025	1. NVA	VA 2025 inkl. NVA	VA 2025	1. NVA
2 Unterricht, Erziehung, Sport und Wissenschaft										
21	Allgemeinbildender Unterricht									
211	Volksschulen									
211000	Volksschule									
Operative Gebarung										
2/211000+810000	Stromerlöse Photovoltaik	2114	3114	13	10 000,00	6 000,00	4 000,00	10 000,00	6 000,00	4 000,00
2/211000+810200	Erlöse aus Frühbetreuung	2114	3114	13	2 500,00	2 500,00		2 500,00	2 500,00	
2/211000+813000	Erträge aus der Auflösung von Investitionszuschüssen (Kapitaltransfers)	2127			1 800,00	1 800,00				
2/211000+816000	Schülerhaltsbeiträge	2114	3114	13	30 700,00	25 000,00	5 700,00	30 700,00	25 000,00	5 700,00
2/211000+861000	Laufende Transferzahlungen von Ländern und Landesfonds	2121	3121	15	12 000,00		12 000,00	12 000,00		12 000,00
SU 21 / 31	Summe Erträge / Einzahlungen operative Gebarung				57 000,00	35 300,00	21 700,00	55 200,00	33 500,00	21 700,00
1/211000-400000	Bereitstellung von Unterrichtsmaterialien geringw.	2221	3221	23	4 500,00	4 500,00		4 500,00	4 500,00	
1/211000-451000	Beheizung	2221	3221	23	5 400,00	7 400,00	-2 000,00	5 400,00	7 400,00	-2 000,00
1/211000-454000	Reinigungsmaterial	2221	3221	23	8 000,00	8 000,00		8 000,00	8 000,00	
1/211000-456000	Büromaterial	2221	3221	23	3 500,00	3 500,00		3 500,00	3 500,00	
1/211000-457000	Gesetzbl., Zeitschr. Formulare	2221	3221	23	1 500,00	1 500,00		1 500,00	1 500,00	
1/211000-459000	Sonstige Verbrauchsgüter	2221	3221	23	800,00	800,00		800,00	800,00	
1/211000-459200	Handarbeitsmaterial	2221	3221	23	1 500,00	1 500,00		1 500,00	1 500,00	
1/211000-511000	Bezüge Vertr.Bed. in handwerklicher Verwendung	2211	3211	20	51 000,00	47 300,00	3 700,00	51 000,00	47 300,00	3 700,00
1/211000-522000	Geldbezüge der nicht ganzjährig beschäftigten Angestellten	2211	3211	20	900,00	900,00		900,00	900,00	
1/211000-569000	Sonstige Nebengebühren wie Fahrtkostenzuschuss etc.	2211	3211	20	300,00	300,00		300,00	300,00	
1/211000-580000	DG-Beiträge zum Ausgleichsfonds für Familienbeihilfen	2212	3212	20	1 700,00	1 700,00		1 700,00	1 700,00	
1/211000-582000	Sonstige Dienstgeberbeiträge zur sozialen Sicherheit	2212	3212	20	11 500,00	10 400,00	1 100,00	11 500,00	10 400,00	1 100,00
1/211000-592000	Dotierung von Rückstellungen für Jubiläumszuwendungen	2214			800,00	800,00				
1/211000-600000	Stromkosten	2222	3222	24	12 900,00	15 900,00	-3 000,00	12 900,00	15 900,00	-3 000,00
1/211000-614000	Instandhaltung der Gebäude	2224	3224	24	14 200,00	39 200,00	-25 000,00	14 200,00	39 200,00	-25 000,00
1/211000-616000	Instandhaltung der Maschinen	2224	3224	24	9 000,00	9 000,00		9 000,00	9 000,00	
1/211000-616100	Instandhaltung EDV-Anlage	2224	3224	24	8 000,00	6 000,00	2 000,00	8 000,00	6 000,00	2 000,00
1/211000-618000	Instandhaltung Einrichtung	2224	3224	24	1 500,00	1 500,00		1 500,00	1 500,00	
1/211000-619000	Instandhaltung von Sonderanlagen Heizungsanlage	2224	3224	24	3 400,00	3 400,00		3 400,00	3 400,00	

# 1. Nachtragsvoranschlag 2025

Marktgemeinde Breitenfurt

# NVA Ergebnis- und Finanzierungsvoranschlag Detailnachweis

		MVAG		VC QU	Ergebnisvoranschlag		Finanzierungsvoranschlag			
		EH	FH		VA 2025 inkl. NVA	VA 2025	1. NVA	VA 2025 inkl. NVA	VA 2025	1. NVA
1/211000-630000	Volksschule Porto	2222	3222	24	100,00	100,00		100,00	100,00	
1/211000-631000	Telefongebühren	2222	3222	24	1 200,00	1 200,00		1 200,00	1 200,00	
1/211000-650000	Zinsen für Finanzschulden - Inland	2241	3241	25	200,00	200,00		200,00	200,00	
1/211000-670000	Versicherungen	2222	3222	24	3 100,00	3 600,00	-500,00	3 100,00	3 600,00	-500,00
1/211000-680000	Planmäßige Abschreibung	2226			48 700,00	46 600,00	2 100,00			
1/211000-700000	Miete Container und Nebenkosten	2223	3223	24	15 000,00	10 000,00	5 000,00	15 000,00	10 000,00	5 000,00
1/211000-700010	Miete für Turnsaalbenützung	2223	3223	24	20 000,00	17 500,00	2 500,00	20 000,00	17 500,00	2 500,00
1/211000-705000	Operating Leasing	2223	3223	24		3 400,00	-3 400,00		3 400,00	-3 400,00
1/211000-711000	Geb. f.d. Ben. v. Gde.Einrichtungen und -anlagen gem. FAG (Ausgabe)	2225	3225	24	7 100,00	7 100,00		7 100,00	7 100,00	
1/211000-720000	Schulumlagen für Volksschulen	2225	3225	24	22 000,00	20 000,00	2 000,00	22 000,00	20 000,00	2 000,00
1/211000-724000	Reisekosten	2225	3225	24	100,00	100,00		100,00	100,00	
1/211000-725000	Lehr u.Schülerbücherei	2225	3225	24	500,00	500,00		500,00	500,00	
1/211000-728000	Medien & Urheberrecht Beiträge (UFB)	2225	3225	24	1 100,00	1 100,00		1 100,00	1 100,00	
1/211000-728010	Leistungen an Dritte	2225	3225	24		5 000,00	-5 000,00		5 000,00	-5 000,00
1/211000-728020	Partnerschule-Schulprojekt	2225	3225	24	1 700,00	1 700,00		1 700,00	1 700,00	
1/211000-729000	Sonstige Ausgaben Theaterbesuche, Ausflüge	2225	3225	24	4 000,00	4 000,00		4 000,00	4 000,00	
1/211000-729010	Projektaktivitäten	2225	3225	24	1 500,00	1 500,00		1 500,00	1 500,00	
1/211000-729020	Englisch in der Schule	2225	3225	24	4 000,00	4 000,00		4 000,00	4 000,00	
1/211000-729200	Turn und Spielgeräte	2225	3225	24	1 500,00	1 500,00		1 500,00	1 500,00	
1/211000-768000	Mitarbeitervorsorge VALIDA	2234	3234	27	500,00	500,00		500,00	500,00	
<b>SU 22 / 32</b>	<b>Summe Aufwendungen / Auszahlungen operative Gebarung</b>				<b>272 700,00</b>	<b>293 200,00</b>	<b>-20 500,00</b>	<b>223 200,00</b>	<b>245 800,00</b>	<b>-22 600,00</b>
<b>SA 0 / SA 1</b>	<b>(0) Nettoergebnis (21 - 22) / (1) Geldfluss operative Gebarung (31 – 32)</b>				<b>-215 700,00</b>	<b>-257 900,00</b>	<b>42 200,00</b>	<b>-168 000,00</b>	<b>-212 300,00</b>	<b>44 300,00</b>
<b>SA01</b>	<b>Saldo (01) Haushaltsrücklagen (230 - 240)</b>				<b>0,00</b>	<b>0,00</b>	<b>0,00</b>	<b>0,00</b>	<b>0,00</b>	<b>0,00</b>
<b>SA00</b>	<b>Saldo (00) Nettoergebnis nach Haushaltsrücklagen (Saldo 0 + Saldo 01)</b>				<b>-215 700,00</b>	<b>-257 900,00</b>	<b>42 200,00</b>			
<b>Investive Gebarung</b>										
<b>SU 33</b>	<b>Summe Einzahlungen investive Gebarung</b>							<b>0,00</b>	<b>0,00</b>	<b>0,00</b>
1/211000-020000	Anschaffung Maschinen		3414	2 41				13 500,00	10 000,00	3 500,00
1/211000-042100	Anschaffung Schulausstattung		3415	2 41				5 500,00	9 000,00	-3 500,00
1/211000-042110	Ankauf Lehrmittel		3415	2 41				2 500,00	2 500,00	
1/211000-042200	Ankauf EDV Anlage		3415	2 41				3 000,00	3 000,00	
<b>SU 34</b>	<b>Summe Auszahlungen investive Gebarung</b>							<b>24 500,00</b>	<b>24 500,00</b>	<b>0,00</b>
<b>SA2</b>	<b>Saldo (2) Geldfluss aus der Investiven Gebarung (33 – 34)</b>							<b>-24 500,00</b>	<b>-24 500,00</b>	<b>0,00</b>
<b>SA3</b>	<b>Saldo (3) Nettofinanzierungssaldo (Saldo 1 + Saldo 2)</b>							<b>-192 500,00</b>	<b>-236 800,00</b>	<b>44 300,00</b>
<b>Finanzierungstätigkeit</b>										
<b>SU 35</b>	<b>Summe Einzahlungen aus der Finanzierungstätigkeit</b>							<b>0,00</b>	<b>0,00</b>	<b>0,00</b>
1/211000-346000	Investitionsdarlehen von Kreditinstituten		3614	65				9 100,00	9 100,00	
<b>SU 36</b>	<b>Summe Auszahlungen aus der Finanzierungstätigkeit</b>							<b>9 100,00</b>	<b>9 100,00</b>	<b>0,00</b>

# 1. Nachtragsvoranschlag 2025

Marktgemeinde Breitenfurt

# NVA Ergebnis- und Finanzierungsvoranschlag Detailnachweis

		MVAG			VC QU			Ergebnisvoranschlag			Finanzierungsvoranschlag		
		EH	FH		VA 2025 inkl. NVA		VA 2025	1. NVA	VA 2025 inkl. NVA		VA 2025	1. NVA	
SA4	Saldo (4) Geldfluss aus der Finanzierungstätigkeit (35 – 36)									-9 100,00	-9 100,00	0,00	
SA5	Saldo (5) Geldfluss aus der voranschlagswirksamen Gebarung (Saldo 3 + Saldo 4)									-201 600,00	-245 900,00	44 300,00	
212	Mittelschulen												
212000	Mittelschulen												
Operative Gebarung													
SU 21 / 31	Summe Erträge / Einzahlungen operative Gebarung				0,00	0,00	0,00	0,00	0,00	0,00	0,00	0,00	
1/212000-720000	Schulumlagen Haupt u.Mittelschulgemeinden	2225	3225	24	170 000,00	180 000,00	-10 000,00	170 000,00	180 000,00	180 000,00	-10 000,00		
SU 22 / 32	Summe Aufwendungen / Auszahlungen operative Gebarung				170 000,00	180 000,00	-10 000,00	170 000,00	180 000,00	180 000,00	-10 000,00		
SA 0 / SA 1	(0) Nettoergebnis (21 - 22) / (1) Geldfluss operative Gebarung (31 – 32)				-170 000,00	-180 000,00	10 000,00	-170 000,00	-180 000,00	-180 000,00	10 000,00		
SA01	Saldo (01) Haushaltsrücklagen (230 - 240)				0,00	0,00	0,00	0,00	0,00	0,00	0,00		
SA00	Saldo (00) Nettoergebnis nach Haushaltsrücklagen (Saldo 0 + Saldo 01)				-170 000,00	-180 000,00	10 000,00						
Investive Gebarung													
SU 33	Summe Einzahlungen investive Gebarung							0,00	0,00	0,00	0,00	0,00	
SU 34	Summe Auszahlungen investive Gebarung							0,00	0,00	0,00	0,00	0,00	
SA2	Saldo (2) Geldfluss aus der Investiven Gebarung (33 – 34)							0,00	0,00	0,00	0,00	0,00	
SA3	Saldo (3) Nettofinanzierungssaldo (Saldo 1 + Saldo 2)							-170 000,00	-180 000,00	-180 000,00	10 000,00		
Finanzierungstätigkeit													
SU 35	Summe Einzahlungen aus der Finanzierungstätigkeit							0,00	0,00	0,00	0,00	0,00	
SU 36	Summe Auszahlungen aus der Finanzierungstätigkeit							0,00	0,00	0,00	0,00	0,00	
SA4	Saldo (4) Geldfluss aus der Finanzierungstätigkeit (35 – 36)							0,00	0,00	0,00	0,00	0,00	
SA5	Saldo (5) Geldfluss aus der voranschlagswirksamen Gebarung (Saldo 3 + Saldo 4)							-170 000,00	-180 000,00	-180 000,00	10 000,00		
213	Sonderschulen												
213000	Sonderschulen												
Operative Gebarung													
SU 21 / 31	Summe Erträge / Einzahlungen operative Gebarung				0,00	0,00	0,00	0,00	0,00	0,00	0,00	0,00	
1/213000-720000	Schulumlagen Sonderschulgemeinden	2225	3225	24	61 000,00	65 000,00	-4 000,00	61 000,00	65 000,00	65 000,00	-4 000,00		
SU 22 / 32	Summe Aufwendungen / Auszahlungen operative Gebarung				61 000,00	65 000,00	-4 000,00	61 000,00	65 000,00	65 000,00	-4 000,00		
SA 0 / SA 1	(0) Nettoergebnis (21 - 22) / (1) Geldfluss operative Gebarung (31 – 32)				-61 000,00	-65 000,00	4 000,00	-61 000,00	-65 000,00	-65 000,00	4 000,00		
SA01	Saldo (01) Haushaltsrücklagen (230 - 240)				0,00	0,00	0,00	0,00	0,00	0,00	0,00	0,00	
SA00	Saldo (00) Nettoergebnis nach Haushaltsrücklagen (Saldo 0 + Saldo 01)				-61 000,00	-65 000,00	4 000,00						
Investive Gebarung													
SU 33	Summe Einzahlungen investive Gebarung							0,00	0,00	0,00	0,00	0,00	
SU 34	Summe Auszahlungen investive Gebarung							0,00	0,00	0,00	0,00	0,00	
SA2	Saldo (2) Geldfluss aus der Investiven Gebarung (33 – 34)							0,00	0,00	0,00	0,00	0,00	
SA3	Saldo (3) Nettofinanzierungssaldo (Saldo 1 + Saldo 2)							-61 000,00	-65 000,00	-65 000,00	4 000,00		

# 1. Nachtragsvoranschlag 2025

Marktgemeinde Breitenfurt

# NVA Ergebnis- und Finanzierungsvoranschlag Detailnachweis

		MVAG			VC QU			Ergebnisvoranschlag		Finanzierungsvoranschlag		
		EH	FH		VA 2025 inkl. NVA	VA 2025	1. NVA	VA 2025 inkl. NVA	VA 2025	1. NVA		
Finanzierungstätigkeit												
SU 35	Summe Einzahlungen aus der Finanzierungstätigkeit							0,00	0,00	0,00		
SU 36	Summe Auszahlungen aus der Finanzierungstätigkeit							0,00	0,00	0,00		
SA4	Saldo (4) Geldfluss aus der Finanzierungstätigkeit (35 – 36)							0,00	0,00	0,00		
SA5	Saldo (5) Geldfluss aus der voranschlagswirksamen Gebarung (Saldo 3 + Saldo 4)							-61 000,00	-65 000,00	4 000,00		
214	Polytechnische Schulen											
214000	Polytechnische Schulen											
Operative Gebarung												
2/214000+828000	Rückersätze von Ausgaben	2116	3116	18	8 200,00		8 200,00	8 200,00		8 200,00		
SU 21 / 31	Summe Erträge / Einzahlungen operative Gebarung				8 200,00	0,00	8 200,00	8 200,00	0,00	8 200,00		
1/214000-720000	Schulumlagen Polytechnikum	2225	3225	24	34 000,00	34 000,00		34 000,00	34 000,00			
SU 22 / 32	Summe Aufwendungen / Auszahlungen operative Gebarung				34 000,00	34 000,00	0,00	34 000,00	34 000,00	0,00		
SA 0 / SA 1	(0) Nettoergebnis (21 - 22) / (1) Geldfluss operative Gebarung (31 – 32)				-25 800,00	-34 000,00	8 200,00	-25 800,00	-34 000,00	8 200,00		
SA01	Saldo (01) Haushaltsrücklagen (230 - 240)				0,00	0,00	0,00	0,00	0,00	0,00		
SA00	Saldo (00) Nettoergebnis nach Haushaltsrücklagen (Saldo 0 + Saldo 01)				-25 800,00	-34 000,00	8 200,00					
Investive Gebarung												
SU 33	Summe Einzahlungen investive Gebarung							0,00	0,00	0,00		
SU 34	Summe Auszahlungen investive Gebarung							0,00	0,00	0,00		
SA2	Saldo (2) Geldfluss aus der Investiven Gebarung (33 – 34)							0,00	0,00	0,00		
SA3	Saldo (3) Nettofinanzierungssaldo (Saldo 1 + Saldo 2)							-25 800,00	-34 000,00	8 200,00		
Finanzierungstätigkeit												
SU 35	Summe Einzahlungen aus der Finanzierungstätigkeit							0,00	0,00	0,00		
SU 36	Summe Auszahlungen aus der Finanzierungstätigkeit							0,00	0,00	0,00		
SA4	Saldo (4) Geldfluss aus der Finanzierungstätigkeit (35 – 36)							0,00	0,00	0,00		
SA5	Saldo (5) Geldfluss aus der voranschlagswirksamen Gebarung (Saldo 3 + Saldo 4)							-25 800,00	-34 000,00	8 200,00		
22	Berufsbildender Unterricht; Anstalten der Bildung für Lehrerinnen und Lehrer sowie Erzieherinnen und Erzieher											
220	Berufsbildende Pflichtschulen											
220000	Berufsbildende Pflichtschulen											
Operative Gebarung												
SU 21 / 31	Summe Erträge / Einzahlungen operative Gebarung				0,00	0,00	0,00	0,00	0,00	0,00		
1/220000-751000	Berufsschuler- haltungsbeitrg.	2231	3231	26	19 000,00	19 000,00		19 000,00	19 000,00			
SU 22 / 32	Summe Aufwendungen / Auszahlungen operative Gebarung				19 000,00	19 000,00	0,00	19 000,00	19 000,00	0,00		
SA 0 / SA 1	(0) Nettoergebnis (21 - 22) / (1) Geldfluss operative Gebarung (31 – 32)				-19 000,00	-19 000,00	0,00	-19 000,00	-19 000,00	0,00		
SA01	Saldo (01) Haushaltsrücklagen (230 - 240)				0,00	0,00	0,00	0,00	0,00	0,00		
SA00	Saldo (00) Nettoergebnis nach Haushaltsrücklagen (Saldo 0 + Saldo 01)				-19 000,00	-19 000,00	0,00					

# 1. Nachtragsvoranschlag 2025

Marktgemeinde Breitenfurt

# NVA Ergebnis- und Finanzierungsvoranschlag Detailnachweis

		MVAG		VC QU	Ergebnisvoranschlag			Finanzierungsvoranschlag		
		EH	FH		VA 2025 inkl. NVA	VA 2025	1. NVA	VA 2025 inkl. NVA	VA 2025	1. NVA
Investive Gebarung										
SU 33	Summe Einzahlungen investive Gebarung							0,00	0,00	0,00
SU 34	Summe Auszahlungen investive Gebarung							0,00	0,00	0,00
SA2	Saldo (2) Geldfluss aus der Investiven Gebarung (33 – 34)							0,00	0,00	0,00
SA3	Saldo (3) Nettofinanzierungssaldo (Saldo 1 + Saldo 2)							-19 000,00	-19 000,00	0,00
Finanzierungstätigkeit										
SU 35	Summe Einzahlungen aus der Finanzierungstätigkeit							0,00	0,00	0,00
SU 36	Summe Auszahlungen aus der Finanzierungstätigkeit							0,00	0,00	0,00
SA4	Saldo (4) Geldfluss aus der Finanzierungstätigkeit (35 – 36)							0,00	0,00	0,00
SA5	Saldo (5) Geldfluss aus der voranschlagswirksamen Gebarung (Saldo 3 + Saldo 4)							-19 000,00	-19 000,00	0,00
24	Vorschulische Erziehung									
240	Kindergärten									
240000	Kindergarten Josef Edlinger Gasse									
Operative Gebarung										
2/240000+810000	Bastelbeitrag	2114	3114	13	19 800,00	19 800,00		19 800,00	19 800,00	
2/240000+810100	Essensbeiträge	2114	3114	13	51 400,00	51 400,00		51 400,00	51 400,00	
2/240000+810200	Erlöse aus Nachmittagsbetreuung	2114	3114	13	51 000,00	46 000,00	5 000,00	51 000,00	46 000,00	5 000,00
2/240000+813000	Erträge aus der Auflösung von Investitionszuschüssen (Kapitaltransfers)	2127			4 000,00	4 000,00				
2/240000+861000	Transfers von Ländern, Landesfonds und Landeskammern	2121	3121	15	65 800,00	300,00	65 500,00	65 800,00	300,00	65 500,00
SU 21 / 31	Summe Erträge / Einzahlungen operative Gebarung				192 000,00	121 500,00	70 500,00	188 000,00	117 500,00	70 500,00
1/240000-400000	Bücher & Spiele	2221	3221	23	1 000,00	1 000,00		1 000,00	1 000,00	
1/240000-400100	Geringwertige Wirtschaftsgüter (GWG)	2221	3221	23	3 000,00	3 000,00		3 000,00	3 000,00	
1/240000-430000	Essen	2221	3221	23	51 400,00	51 400,00		51 400,00	51 400,00	
1/240000-451000	Beheizung	2221	3221	23	10 000,00	15 000,00	-5 000,00	10 000,00	15 000,00	-5 000,00
1/240000-454000	Reinigungsmaterial	2221	3221	23	7 400,00	7 400,00		7 400,00	7 400,00	
1/240000-457000	Büromat.u.Formulare Zeitschriften	2221	3221	23	300,00	300,00		300,00	300,00	
1/240000-459000	Bastelmaterial,Sonst. Verbrauchsgüter	2221	3221	23	23 200,00	23 200,00		23 200,00	23 200,00	
1/240000-510000	Geldbezüge der Vertragsbediensteten der Verwaltung	2211	3211	20	9 500,00	9 500,00		9 500,00	9 500,00	
1/240000-511000	Geldbezüge der Vertragsbediensteten in handwerklicher Verwendung	2211	3211	20	380 000,00	365 600,00	14 400,00	380 000,00	365 600,00	14 400,00
1/240000-522000	Geldbezüge der nicht ganzjährig beschäftigten Angestellten	2211	3211	20	4 500,00	11 000,00	-6 500,00	4 500,00	11 000,00	-6 500,00
1/240000-569000	Sonstige Nebengebühren	2211	3211	20	5 400,00	5 400,00		5 400,00	5 400,00	
1/240000-580000	DG-Beiträge zum Ausgleichsfonds für Familienbeihilfen	2212	3212	20	16 000,00	15 500,00	500,00	16 000,00	15 500,00	500,00

# 1. Nachtragsvoranschlag 2025

Marktgemeinde Breitenfurt

# NVA Ergebnis- und Finanzierungsvoranschlag Detailnachweis

		MVAG		VC QU	Ergebnisvoranschlag		Finanzierungsvoranschlag			
		EH	FH		VA 2025 inkl. NVA	VA 2025	1. NVA	VA 2025 inkl. NVA	VA 2025	1. NVA
1/240000-582000	Sonstige Dienstgeberbeiträge zur sozialen Sicherheit	2212	3212	20	99 000,00	96 500,00	2 500,00	99 000,00	96 500,00	2 500,00
1/240000-592000	Dotierung von Rückstellungen für Jubiläumszuwendungen	2214			2 500,00	2 500,00				
1/240000-600000	Strom	2222	3222	24	4 500,00	4 500,00		4 500,00	4 500,00	
1/240000-614000	Instandhaltung der Gebäude	2224	3224	24	16 000,00	3 000,00	13 000,00	16 000,00	3 000,00	13 000,00
1/240000-616000	Instandhaltung der Maschinen	2224	3224	24	3 500,00	3 500,00		3 500,00	3 500,00	
1/240000-616100	Instandhaltung EDV	2224	3224	24	1 000,00	1 000,00		1 000,00	1 000,00	
1/240000-617000	Instandhaltung von Fahrzeugen	2224	3224	24	500,00	500,00		500,00	500,00	
1/240000-618000	Instandhaltung der Einrichtung	2224	3224	24	1 000,00	1 000,00		1 000,00	1 000,00	
1/240000-619000	Instandhaltung Heizung	2224	3224	24	4 000,00	7 000,00	-3 000,00	4 000,00	7 000,00	-3 000,00
1/240000-631000	Telefongebühren	2222	3222	24	1 600,00	1 600,00		1 600,00	1 600,00	
1/240000-640000	Techn. Überprüfung Spielgeräte	2222	3222	24	400,00	400,00		400,00	400,00	
1/240000-650000	Kreditzinsen	2241	3241	25	700,00	700,00		700,00	700,00	
1/240000-670000	Versicherungen	2222	3222	24	2 600,00	2 600,00		2 600,00	2 600,00	
1/240000-680000	Planmäßige Abschreibung	2226			23 000,00	21 000,00	2 000,00			
1/240000-711000	Geb. f.d. Ben. v. Gde.Einrichtungen und -anlagen gem. FAG (Ausgabe)	2225	3225	24	3 600,00	3 600,00		3 600,00	3 600,00	
1/240000-720000	Kindergartenumlage f. Laab/Walde	2225	3225	24	4 500,00	8 000,00	-3 500,00	4 500,00	8 000,00	-3 500,00
1/240000-724000	Reisegebühren	2225	3225	24	200,00	200,00		200,00	200,00	
1/240000-729000	sonstige Ausgaben,	2225	3225	24	1 000,00	500,00	500,00	1 000,00	500,00	500,00
1/240000-768000	Sonstige laufende Transfer- Valida	2234	3234	27	2 500,00	2 200,00	300,00	2 500,00	2 200,00	300,00
1/240000-768100	KG Förderung an priv. HH	2234	3234	27	600,00	600,00		600,00	600,00	
<b>SU 22 / 32</b>	<b>Summe Aufwendungen / Auszahlungen operative Gebarung</b>				<b>684 400,00</b>	<b>669 200,00</b>	<b>15 200,00</b>	<b>658 900,00</b>	<b>645 700,00</b>	<b>13 200,00</b>
<b>SA 0 / SA 1</b>	<b>(0) Nettoergebnis (21 - 22) / (1) Geldfluss operative Gebarung (31 – 32)</b>				<b>-492 400,00</b>	<b>-547 700,00</b>	<b>55 300,00</b>	<b>-470 900,00</b>	<b>-528 200,00</b>	<b>57 300,00</b>
<b>SA01</b>	<b>Saldo (01) Haushaltsrücklagen (230 - 240)</b>				<b>0,00</b>	<b>0,00</b>	<b>0,00</b>	<b>0,00</b>	<b>0,00</b>	<b>0,00</b>
<b>SA00</b>	<b>Saldo (00) Nettoergebnis nach Haushaltsrücklagen (Saldo 0 + Saldo 01)</b>				<b>-492 400,00</b>	<b>-547 700,00</b>	<b>55 300,00</b>			
<b>Investive Gebarung</b>										
<b>SU 33</b>	<b>Summe Einzahlungen investive Gebarung</b>							<b>0,00</b>	<b>0,00</b>	<b>0,00</b>
1/240000-020000	Maschinen und maschinelle Anlagen		3414	2 41				3 000,00	3 000,00	
1/240000-042100	Anschaffung von Möbeln und Inventar		3415	2 41				62 200,00	20 000,00	42 200,00
1/240000-042200	Freilandgeräte		3415	2 41					7 000,00	-7 000,00
1/240000-042300	Ankauf EDV		3415	2 41				1 000,00	1 000,00	
<b>SU 34</b>	<b>Summe Auszahlungen investive Gebarung</b>							<b>66 200,00</b>	<b>31 000,00</b>	<b>35 200,00</b>
<b>SA2</b>	<b>Saldo (2) Geldfluss aus der Investiven Gebarung (33 – 34)</b>							<b>-66 200,00</b>	<b>-31 000,00</b>	<b>-35 200,00</b>
<b>SA3</b>	<b>Saldo (3) Nettofinanzierungssaldo (Saldo 1 + Saldo 2)</b>							<b>-537 100,00</b>	<b>-559 200,00</b>	<b>22 100,00</b>
<b>Finanzierungstätigkeit</b>										
<b>SU 35</b>	<b>Summe Einzahlungen aus der Finanzierungstätigkeit</b>							<b>0,00</b>	<b>0,00</b>	<b>0,00</b>

# 1. Nachtragsvoranschlag 2025

Marktgemeinde Breitenfurt

# NVA Ergebnis- und Finanzierungsvoranschlag Detailnachweis

		MVAG		VC QU	Ergebnisvoranschlag			Finanzierungsvoranschlag		
		EH	FH		VA 2025 inkl. NVA	VA 2025	1. NVA	VA 2025 inkl. NVA	VA 2025	1. NVA
1/240000-346000	Investitionsdarlehen von Kreditinstituten	3614		65				19 900,00	19 900,00	
SU 36	Summe Auszahlungen aus der Finanzierungstätigkeit							19 900,00	19 900,00	0,00
SA4	Saldo (4) Geldfluss aus der Finanzierungstätigkeit (35 – 36)							-19 900,00	-19 900,00	0,00
SA5	Saldo (5) Geldfluss aus der voranschlagswirksamen Gebarung (Saldo 3 + Saldo 4)							-557 000,00	-579 100,00	22 100,00
240001	KIGA JEG ERWEITERUNG 2023									
Operative Gebarung										
SU 21 / 31	Summe Erträge / Einzahlungen operative Gebarung				0,00	0,00	0,00	0,00	0,00	0,00
1/240001-680000	Planmäßige Abschreibung	2226			7 300,00	7 300,00				
SU 22 / 32	Summe Aufwendungen / Auszahlungen operative Gebarung				7 300,00	7 300,00	0,00	0,00	0,00	0,00
SA 0 / SA 1	(0) Nettoergebnis (21 - 22) / (1) Geldfluss operative Gebarung (31 – 32)				-7 300,00	-7 300,00	0,00	0,00	0,00	0,00
SA01	Saldo (01) Haushaltsrücklagen (230 - 240)				0,00	0,00	0,00	0,00	0,00	0,00
SA00	Saldo (00) Nettoergebnis nach Haushaltsrücklagen (Saldo 0 + Saldo 01)				-7 300,00	-7 300,00	0,00			
Investive Gebarung										
6/240001+301000	Kapitaltransfers von Ländern, Landesfonds und Landeskammern	3331		1 33				7 900,00		7 900,00
SU 33	Summe Einzahlungen investive Gebarung							7 900,00	0,00	7 900,00
SU 34	Summe Auszahlungen investive Gebarung							0,00	0,00	0,00
SA2	Saldo (2) Geldfluss aus der Investiven Gebarung (33 – 34)							7 900,00	0,00	7 900,00
SA3	Saldo (3) Nettofinanzierungssaldo (Saldo 1 + Saldo 2)							7 900,00	0,00	7 900,00
Finanzierungstätigkeit										
SU 35	Summe Einzahlungen aus der Finanzierungstätigkeit							0,00	0,00	0,00
SU 36	Summe Auszahlungen aus der Finanzierungstätigkeit							0,00	0,00	0,00
SA4	Saldo (4) Geldfluss aus der Finanzierungstätigkeit (35 – 36)							0,00	0,00	0,00
SA5	Saldo (5) Geldfluss aus der voranschlagswirksamen Gebarung (Saldo 3 + Saldo 4)							7 900,00	0,00	7 900,00
240100	Kindergarten Kardinal Piffli Platz									
Operative Gebarung										
2/240100+810000	Bastelbeitrag	2114	3114	13	13 200,00	23 200,00	-10 000,00	13 200,00	23 200,00	-10 000,00
2/240100+810100	Essensbeiträge	2114	3114	13	38 000,00	38 000,00		38 000,00	38 000,00	
2/240100+810200	Erlöse aus Nachmittagsbetreuung	2114	3114	13	27 000,00	27 000,00		27 000,00	27 000,00	
2/240100+817000	Erträge aus der Auflösung von sonstigen Rückstellungen	2117			600,00	600,00				
2/240100+861000	Laufende Transferzahlungen von Ländern und Landesfonds	2121	3121	15	106 000,00		106 000,00	106 000,00		106 000,00
SU 21 / 31	Summe Erträge / Einzahlungen operative Gebarung				184 800,00	88 800,00	96 000,00	184 200,00	88 200,00	96 000,00
1/240100-400000	Bücher & Spiele	2221	3221	23	2 000,00	2 000,00		2 000,00	2 000,00	
1/240100-400100	Geringwertige Wirtschaftsgüter (GWG)	2221	3221	23	1 000,00	1 000,00		1 000,00	1 000,00	
1/240100-430000	Essen	2221	3221	23	38 000,00	38 000,00		38 000,00	38 000,00	



# 1. Nachtragsvoranschlag 2025

Marktgemeinde Breitenfurt

# NVA Ergebnis- und Finanzierungsvoranschlag Detailnachweis

		MVAG		VC QU	Ergebnisvoranschlag		Finanzierungsvoranschlag			
		EH	FH		VA 2025 inkl. NVA	VA 2025	1. NVA	VA 2025 inkl. NVA	VA 2025	1. NVA
1/240100-451000	Beheizung	2221	3221	23	5 300,00	5 300,00		5 300,00	5 300,00	
1/240100-454000	Reinigungsmittel	2221	3221	23	4 000,00	6 000,00	-2 000,00	4 000,00	6 000,00	-2 000,00
1/240100-456000	Schreib-, Zeichen- und sonstige Büromittel	2221	3221	23	700,00	700,00		700,00	700,00	
1/240100-457000	Zeitschriften Formulare Büromaterial	2221	3221	23	400,00	400,00		400,00	400,00	
1/240100-459000	Bastelmaterial	2221	3221	23	12 800,00	12 800,00		12 800,00	12 800,00	
1/240100-510000	Geldbezüge der Vertragsbediensteten der Verwaltung	2211	3211	20	7 000,00	8 000,00	-1 000,00	7 000,00	8 000,00	-1 000,00
1/240100-511000	Geldbezüge der Vertragsbediensteten in handwerklicher Verwendung	2211	3211	20	255 000,00	255 000,00		255 000,00	255 000,00	
1/240100-522000	Geldbezüge der nicht ganzjährig beschäftigten Angestellten	2211	3211	20	5 200,00	8 200,00	-3 000,00	5 200,00	8 200,00	-3 000,00
1/240100-523000	Geldbezüge der nicht ganzjährig besch. Arbeiter	2211	3211	20		3 400,00	-3 400,00		3 400,00	-3 400,00
1/240100-569000	Sonstige Nebengeühren	2211	3211	20	4 000,00	4 000,00		4 000,00	4 000,00	
1/240100-580000	DG-Beiträge zum Ausgleichsfonds für Familienbeihilfen	2212	3212	20	10 600,00	10 600,00		10 600,00	10 600,00	
1/240100-582000	Sonstige Dienstgeberbeiträge zur sozialen Sicherheit	2212	3212	20	60 000,00	67 500,00	-7 500,00	60 000,00	67 500,00	-7 500,00
1/240100-591000	Dotierung von Rückstellungen für Abfertigungen	2214			1 900,00	1 900,00				
1/240100-592000	Dotierung von Rückstellungen für Jubiläumszuwendungen	2214			2 600,00	2 600,00				
1/240100-600000	Strom	2222	3222	24	8 000,00	9 800,00	-1 800,00	8 000,00	9 800,00	-1 800,00
1/240100-614000	Instandhaltung von Gebäuden	2224	3224	24	8 000,00	8 000,00		8 000,00	8 000,00	
1/240100-616000	Instandhaltung von Maschinen und maschinelle Anlagen	2224	3224	24	2 100,00	2 100,00		2 100,00	2 100,00	
1/240100-616100	Instandhaltung EDV	2224	3224	24	700,00	700,00		700,00	700,00	
1/240100-617000	Instandhaltung von Fahrzeugen	2224	3224	24	400,00	400,00		400,00	400,00	
1/240100-618000	Instandhaltung d. Einrichtung	2224	3224	24	1 000,00	1 000,00		1 000,00	1 000,00	
1/240100-631000	Telefongebühren	2222	3222	24	1 200,00	1 200,00		1 200,00	1 200,00	
1/240100-640000	Techn. Überprüfung Spielgeräte	2222	3222	24	500,00	500,00		500,00	500,00	
1/240100-650000	Kreditzinsen	2241	3241	25	31 800,00	31 800,00		31 800,00	31 800,00	
1/240100-670000	Versicherungen	2222	3222	24	2 400,00	2 400,00		2 400,00	2 400,00	
1/240100-680000	Planmäßige Abschreibung	2226			10 300,00	10 300,00				
1/240100-711000	Geb. f.d. Ben. v. Gde.Einrichtungen und -anlagen gem. FAG (Ausgabe)	2225	3225	24	2 700,00	2 700,00		2 700,00	2 700,00	
1/240100-724000	Reisegebühren	2225	3225	24	100,00	100,00		100,00	100,00	
1/240100-729000	sonstige Ausgaben	2225	3225	24	600,00	600,00		600,00	600,00	
1/240100-768000	Valida Pensionsvorsorge	2234	3234	27	2 100,00	2 100,00		2 100,00	2 100,00	
<b>SU 22 / 32</b>	<b>Summe Aufwendungen / Auszahlungen operative Gebarung</b>				<b>482 400,00</b>	<b>501 100,00</b>	<b>-18 700,00</b>	<b>467 600,00</b>	<b>486 300,00</b>	<b>-18 700,00</b>
<b>SA 0 / SA 1</b>	<b>(0) Nettoergebnis (21 - 22) / (1) Geldfluss operative Gebarung (31 – 32)</b>				<b>-297 600,00</b>	<b>-412 300,00</b>	<b>114 700,00</b>	<b>-283 400,00</b>	<b>-398 100,00</b>	<b>114 700,00</b>

# 1. Nachtragsvoranschlag 2025

Marktgemeinde Breitenfurt

# NVA Ergebnis- und Finanzierungsvoranschlag Detailnachweis

		MVAG		VC QU	Ergebnisvoranschlag			Finanzierungsvoranschlag		
		EH	FH		VA 2025 inkl. NVA	VA 2025	1. NVA	VA 2025 inkl. NVA	VA 2025	1. NVA
SA01	Saldo (01) Haushaltsrücklagen (230 - 240)				0,00	0,00	0,00	0,00	0,00	0,00
SA00	Saldo (00) Nettoergebnis nach Haushaltsrücklagen (Saldo 0 + Saldo 01)				-297 600,00	-412 300,00	114 700,00			
Investive Gebarung										
2/240100+301000	Kapitaltransfers von Ländern, Landesfonds und Landeskammern		3331	33				21 500,00	21 500,00	
SU 33	Summe Einzahlungen investive Gebarung							21 500,00	21 500,00	0,00
1/240100-042100	Anschaffung v. Möbel u. Inventar		3415	2 41					3 000,00	-3 000,00
1/240100-042200	Freilandgeräte		3415	2 41					3 000,00	-3 000,00
1/240100-042300	Ankauf EDV		3415	2 41				1 000,00	1 000,00	
SU 34	Summe Auszahlungen investive Gebarung							1 000,00	7 000,00	-6 000,00
SA2	Saldo (2) Geldfluss aus der Investiven Gebarung (33 – 34)							20 500,00	14 500,00	6 000,00
SA3	Saldo (3) Nettofinanzierungssaldo (Saldo 1 + Saldo 2)							-262 900,00	-383 600,00	120 700,00
Finanzierungstätigkeit										
SU 35	Summe Einzahlungen aus der Finanzierungstätigkeit							0,00	0,00	0,00
1/240100-346000	Investitionsdarlehen von Kreditinstituten		3614	65				75 200,00	75 200,00	
SU 36	Summe Auszahlungen aus der Finanzierungstätigkeit							75 200,00	75 200,00	0,00
SA4	Saldo (4) Geldfluss aus der Finanzierungstätigkeit (35 – 36)							-75 200,00	-75 200,00	0,00
SA5	Saldo (5) Geldfluss aus der voranschlagswirksamen Gebarung (Saldo 3 + Saldo 4)							-338 100,00	-458 800,00	120 700,00
240102 KG u. Tagesbetreuungseinrichtung										
Operative Gebarung										
2/240102+813000	Erträge aus der Auflösung von Investitionszuschüssen (Kapitaltransfers)		2127		10 700,00	10 700,00				
SU 21 / 31	Summe Erträge / Einzahlungen operative Gebarung				10 700,00	10 700,00	0,00	0,00	0,00	0,00
1/240102-680000	Planmäßige Abschreibung		2226		39 200,00	39 200,00				
SU 22 / 32	Summe Aufwendungen / Auszahlungen operative Gebarung				39 200,00	39 200,00	0,00	0,00	0,00	0,00
SA 0 / SA 1	(0) Nettoergebnis (21 - 22) / (1) Geldfluss operative Gebarung (31 – 32)				-28 500,00	-28 500,00	0,00	0,00	0,00	0,00
SA01	Saldo (01) Haushaltsrücklagen (230 - 240)				0,00	0,00	0,00	0,00	0,00	0,00
SA00	Saldo (00) Nettoergebnis nach Haushaltsrücklagen (Saldo 0 + Saldo 01)				-28 500,00	-28 500,00	0,00			
Investive Gebarung										
SU 33	Summe Einzahlungen investive Gebarung							0,00	0,00	0,00
SU 34	Summe Auszahlungen investive Gebarung							0,00	0,00	0,00
SA2	Saldo (2) Geldfluss aus der Investiven Gebarung (33 – 34)							0,00	0,00	0,00
SA3	Saldo (3) Nettofinanzierungssaldo (Saldo 1 + Saldo 2)							0,00	0,00	0,00
Finanzierungstätigkeit										
SU 35	Summe Einzahlungen aus der Finanzierungstätigkeit							0,00	0,00	0,00
SU 36	Summe Auszahlungen aus der Finanzierungstätigkeit							0,00	0,00	0,00
SA4	Saldo (4) Geldfluss aus der Finanzierungstätigkeit (35 – 36)							0,00	0,00	0,00

# 1. Nachtragsvoranschlag 2025

Marktgemeinde Breitenfurt

# NVA Ergebnis- und Finanzierungsvoranschlag Detailnachweis

		MVAG			VC QU		Ergebnisvoranschlag		Finanzierungsvoranschlag		
		EH	FH		VA 2025 inkl. NVA	VA 2025	1. NVA	VA 2025 inkl. NVA	VA 2025	1. NVA	
SA5	Saldo (5) Geldfluss aus der voranschlagswirksamen Gebarung (Saldo 3 + Saldo 4)							0,00	0,00	0,00	
240103	KGG KPP Erweiterung 2023/2024										
Operative Gebarung											
SU 21 / 31	Summe Erträge / Einzahlungen operative Gebarung				0,00	0,00	0,00	0,00	0,00	0,00	
1/240103-680000	Planmäßige Abschreibung		2226		19 100,00	19 100,00					
SU 22 / 32	Summe Aufwendungen / Auszahlungen operative Gebarung				19 100,00	19 100,00	0,00	0,00	0,00	0,00	
SA 0 / SA 1	(0) Nettoergebnis (21 - 22) / (1) Geldfluss operative Gebarung (31 – 32)				-19 100,00	-19 100,00	0,00	0,00	0,00	0,00	
SA01	Saldo (01) Haushaltsrücklagen (230 - 240)				0,00	0,00	0,00	0,00	0,00	0,00	
SA00	Saldo (00) Nettoergebnis nach Haushaltsrücklagen (Saldo 0 + Saldo 01)				-19 100,00	-19 100,00	0,00				
Investive Gebarung											
6/240103+301000	Kapitaltransfers von Ländern, Landesfonds und Landeskammern		3331	1 33				132 300,00		132 300,00	
SU 33	Summe Einzahlungen investive Gebarung							132 300,00	0,00	132 300,00	
SU 34	Summe Auszahlungen investive Gebarung							0,00	0,00	0,00	
SA2	Saldo (2) Geldfluss aus der Investiven Gebarung (33 – 34)							132 300,00	0,00	132 300,00	
SA3	Saldo (3) Nettofinanzierungssaldo (Saldo 1 + Saldo 2)							132 300,00	0,00	132 300,00	
Finanzierungstätigkeit											
SU 35	Summe Einzahlungen aus der Finanzierungstätigkeit							0,00	0,00	0,00	
SU 36	Summe Auszahlungen aus der Finanzierungstätigkeit							0,00	0,00	0,00	
SA4	Saldo (4) Geldfluss aus der Finanzierungstätigkeit (35 – 36)							0,00	0,00	0,00	
SA5	Saldo (5) Geldfluss aus der voranschlagswirksamen Gebarung (Saldo 3 + Saldo 4)							132 300,00	0,00	132 300,00	
240110	Krabbelstube Kard.Piffli Platz										
Operative Gebarung											
2/240110+810000	Bastelbeitrag	2114	3114	13	3 000,00	3 000,00		3 000,00	3 000,00		
2/240110+810100	Essensbeiträge	2114	3114	13	8 800,00	8 800,00		8 800,00	8 800,00		
2/240110+810200	Krippenbeitrag	2114	3114	13	3 000,00	3 000,00		3 000,00	3 000,00		
2/240110+813000	Erträge aus der Auflösung von Investitionszuschüssen (Kapitaltransfers)		2127		2 000,00	2 000,00					
2/240110+861000	Transfers von Ländern, Landesfonds und Landeskammern	2121	3121	15	99 600,00	90 000,00	9 600,00	99 600,00	90 000,00	9 600,00	
SU 21 / 31	Summe Erträge / Einzahlungen operative Gebarung				116 400,00	106 800,00	9 600,00	114 400,00	104 800,00	9 600,00	
1/240110-400000	Bücher & Spiele	2221	3221	23	1 300,00	1 300,00		1 300,00	1 300,00		
1/240110-400100	Geringwertige Wirtschaftsgüter (GWG)	2221	3221	23	400,00	400,00		400,00	400,00		
1/240110-430000	Essen & Jause	2221	3221	23	8 800,00	8 800,00		8 800,00	8 800,00		
1/240110-451000	Beheizung	2221	3221	23	2 000,00	2 000,00		2 000,00	2 000,00		
1/240110-454000	Reinigungsmittel	2221	3221	23	1 000,00	500,00	500,00	1 000,00	500,00	500,00	

# 1. Nachtragsvoranschlag 2025

Marktgemeinde Breitenfurt

# NVA Ergebnis- und Finanzierungsvoranschlag Detailnachweis

		MVAG		VC QU	Ergebnisvoranschlag		Finanzierungsvoranschlag			
		EH	FH		VA 2025 inkl. NVA	VA 2025	1. NVA	VA 2025 inkl. NVA	VA 2025	1. NVA
1/240110-456000	Schreib-, Zeichen- und sonstige Büromittel	2221	3221	23	500,00	500,00		500,00	500,00	
1/240110-457000	Zeitschriften, Formulare,	2221	3221	23	100,00	100,00		100,00	100,00	
1/240110-459000	Bastelmaterial	2221	3221	23	2 000,00	2 000,00		2 000,00	2 000,00	
1/240110-510000	Geldbezüge der Vertragsbediensteten der Verwaltung	2211	3211	20	5 000,00	20 000,00	-15 000,00	5 000,00	20 000,00	-15 000,00
1/240110-511000	Geldbezüge der Vertragsbediensteten in handwerklicher Verwendung	2211	3211	20	136 000,00	126 000,00	10 000,00	136 000,00	126 000,00	10 000,00
1/240110-523000	Geldbezüge der nicht ganzjährig beschäftigten Arbeiter	2211	3211	20	1 700,00	1 700,00		1 700,00	1 700,00	
1/240110-569000	Sonstige Nebengebühren	2211	3211	20	1 600,00	1 600,00		1 600,00	1 600,00	
1/240110-580000	Dienstgeberbeiträge zum Ausgleichsfonds für Familienbeihilfen	2212	3212	20	4 900,00	4 900,00		4 900,00	4 900,00	
1/240110-582000	Sonstige Dienstgeberbeiträge zur sozialen Sicherheit	2212	3212	20	33 100,00	33 100,00		33 100,00	33 100,00	
1/240110-592000	Dotierung von Rückstellungen für Jubiläumszuwendungen	2214			4 300,00	4 300,00				
1/240110-600000	Strom	2222	3222	24	3 800,00	3 800,00		3 800,00	3 800,00	
1/240110-614000	Instandhaltung von Gebäuden und Bauten	2224	3224	24	1 500,00	2 500,00	-1 000,00	1 500,00	2 500,00	-1 000,00
1/240110-616100	Instandhaltung EDV	2224	3224	24	1 000,00	1 000,00		1 000,00	1 000,00	
1/240110-617000	Instandhaltung von Fahrzeugen	2224	3224	24	300,00	300,00		300,00	300,00	
1/240110-618000	Instandhaltung von sonstigen Anlagen	2224	3224	24	1 000,00	1 000,00		1 000,00	1 000,00	
1/240110-631000	Telekommunikationsdienste	2222	3222	24	100,00	100,00		100,00	100,00	
1/240110-650000	Zinsen für Finanzschulden in Euro	2241	3241	25	1 400,00	1 400,00		1 400,00	1 400,00	
1/240110-670000	Versicherungen	2222	3222	24	700,00	700,00		700,00	700,00	
1/240110-680000	Planmäßige Abschreibung	2226			6 600,00	6 600,00				
1/240110-711000	Gebühren für die Benützung von Gemeindeeinrichtungen und Anlagen gemäß FAG	2225	3225	24	2 400,00	2 400,00		2 400,00	2 400,00	
1/240110-724000	Reisegebühren	2225	3225	24	100,00	100,00		100,00	100,00	
1/240110-729000	Sonstige Aufwendungen	2225	3225	24	200,00	200,00		200,00	200,00	
1/240110-768000	Sonstige Transfers an private Haushalte VALIDA	2234	3234	27	400,00	400,00		400,00	400,00	
<b>SU 22 / 32</b>	<b>Summe Aufwendungen / Auszahlungen operative Gebarung</b>				<b>222 200,00</b>	<b>227 700,00</b>	<b>-5 500,00</b>	<b>211 300,00</b>	<b>216 800,00</b>	<b>-5 500,00</b>
<b>SA 0 / SA 1</b>	<b>(0) Nettoergebnis (21 - 22) / (1) Geldfluss operative Gebarung (31 - 32)</b>				<b>-105 800,00</b>	<b>-120 900,00</b>	<b>15 100,00</b>	<b>-96 900,00</b>	<b>-112 000,00</b>	<b>15 100,00</b>
<b>SA01</b>	<b>Saldo (01) Haushaltsrücklagen (230 - 240)</b>				<b>0,00</b>	<b>0,00</b>	<b>0,00</b>	<b>0,00</b>	<b>0,00</b>	<b>0,00</b>
<b>SA00</b>	<b>Saldo (00) Nettoergebnis nach Haushaltsrücklagen (Saldo 0 + Saldo 01)</b>				<b>-105 800,00</b>	<b>-120 900,00</b>	<b>15 100,00</b>			
<b>Investive Gebarung</b>										
2/240110+301000	Kapitaltransfers von Ländern, Landesfonds und Landeskammern		3331	33				9 000,00	9 000,00	
<b>SU 33</b>	<b>Summe Einzahlungen investive Gebarung</b>							<b>9 000,00</b>	<b>9 000,00</b>	<b>0,00</b>

# 1. Nachtragsvoranschlag 2025

Marktgemeinde Breitenfurt

# NVA Ergebnis- und Finanzierungsvoranschlag Detailnachweis

		MVAG		VC QU	Ergebnisvoranschlag			Finanzierungsvoranschlag		
		EH	FH		VA 2025 inkl. NVA	VA 2025	1. NVA	VA 2025 inkl. NVA	VA 2025	1. NVA
1/240110-042100	Amts-, Betriebs- und Geschäftsausstattung		3415	2 41				1 000,00	1 000,00	
1/240110-042200	Freilandgeräte		3415	2 41				1 000,00	1 000,00	
1/240110-042300	Ankauf EDV		3415	2 41				1 000,00	1 000,00	
SU 34	Summe Auszahlungen investive Gebarung							3 000,00	3 000,00	0,00
SA2	Saldo (2) Geldfluss aus der Investiven Gebarung (33 – 34)							6 000,00	6 000,00	0,00
SA3	Saldo (3) Nettofinanzierungssaldo (Saldo 1 + Saldo 2)							-90 900,00	-106 000,00	15 100,00
Finanzierungstätigkeit										
SU 35	Summe Einzahlungen aus der Finanzierungstätigkeit							0,00	0,00	0,00
1/240110-346000	Investitionsdarlehen von Finanzunternehmen		3614	65				12 700,00	12 700,00	
SU 36	Summe Auszahlungen aus der Finanzierungstätigkeit							12 700,00	12 700,00	0,00
SA4	Saldo (4) Geldfluss aus der Finanzierungstätigkeit (35 – 36)							-12 700,00	-12 700,00	0,00
SA5	Saldo (5) Geldfluss aus der voranschlagswirksamen Gebarung (Saldo 3 + Saldo 4)							-103 600,00	-118 700,00	15 100,00
240200	Kindergarten Schlossallee									
Operative Gebarung										
SU 21 / 31	Summe Erträge / Einzahlungen operative Gebarung				0,00	0,00	0,00	0,00	0,00	0,00
1/240200-680000	Planmäßige Abschreibung		2226		300,00	300,00				
SU 22 / 32	Summe Aufwendungen / Auszahlungen operative Gebarung				300,00	300,00	0,00	0,00	0,00	0,00
SA 0 / SA 1	(0) Nettoergebnis (21 - 22) / (1) Geldfluss operative Gebarung (31 – 32)				-300,00	-300,00	0,00	0,00	0,00	0,00
SA01	Saldo (01) Haushaltsrücklagen (230 - 240)				0,00	0,00	0,00	0,00	0,00	0,00
SA00	Saldo (00) Nettoergebnis nach Haushaltsrücklagen (Saldo 0 + Saldo 01)				-300,00	-300,00	0,00			
Investive Gebarung										
SU 33	Summe Einzahlungen investive Gebarung							0,00	0,00	0,00
SU 34	Summe Auszahlungen investive Gebarung							0,00	0,00	0,00
SA2	Saldo (2) Geldfluss aus der Investiven Gebarung (33 – 34)							0,00	0,00	0,00
SA3	Saldo (3) Nettofinanzierungssaldo (Saldo 1 + Saldo 2)							0,00	0,00	0,00
Finanzierungstätigkeit										
SU 35	Summe Einzahlungen aus der Finanzierungstätigkeit							0,00	0,00	0,00
SU 36	Summe Auszahlungen aus der Finanzierungstätigkeit							0,00	0,00	0,00
SA4	Saldo (4) Geldfluss aus der Finanzierungstätigkeit (35 – 36)							0,00	0,00	0,00
SA5	Saldo (5) Geldfluss aus der voranschlagswirksamen Gebarung (Saldo 3 + Saldo 4)							0,00	0,00	0,00

# 1. Nachtragsvoranschlag 2025

Marktgemeinde Breitenfurt

# NVA Ergebnis- und Finanzierungsvoranschlag Detailnachweis

		MVAG		VC QU	Ergebnisvoranschlag		Finanzierungsvoranschlag			
		EH	FH		VA 2025 inkl. NVA	VA 2025	1. NVA	VA 2025 inkl. NVA	VA 2025	1. NVA
25	Außerschulische Jugenderziehung									
250	Horte für Schülerinnen und Schüler									
250000	Hort									
Operative Gebarung										
2/250000+810000	Hortbetreuung	2114	3114	13	130 000,00	130 000,00		130 000,00	130 000,00	
2/250000+810100	Essensbeiträge	2114	3114	13	62 000,00	62 000,00		62 000,00	62 000,00	
2/250000+812000	Bastelbeitrag	2114	3114	13	16 400,00	16 400,00		16 400,00	16 400,00	
2/250000+813000	Erträge aus der Auflösung von Investitionszuschüssen (Kapitaltransfers)	2127			13 500,00	13 500,00				
2/250000+861000	Nö. Hortförderung des Landes lt. Ansuchen	2121	3121	15	24 000,00	24 000,00		24 000,00	24 000,00	
2/250000+861100	Zinsenzuschuß FLISA	2121	3121	15	300,00	300,00		300,00	300,00	
SU 21 / 31	Summe Erträge / Einzahlungen operative Gebarung				246 200,00	246 200,00	0,00	232 700,00	232 700,00	0,00
1/250000-400000	Geringwertige Wirtschaftsgüter (GWG)	2221	3221	23	700,00	700,00		700,00	700,00	
1/250000-430000	Essen	2221	3221	23	52 000,00	52 000,00		52 000,00	52 000,00	
1/250000-430100	Jause	2221	3221	23	10 000,00	10 000,00		10 000,00	10 000,00	
1/250000-451000	Beheizung	2221	3221	23	3 000,00	3 000,00		3 000,00	3 000,00	
1/250000-454000	Reinigungsmaterial	2221	3221	23	4 000,00	4 000,00		4 000,00	4 000,00	
1/250000-456000	Büromat.u.Ges.Bl.	2221	3221	23	200,00	200,00		200,00	200,00	
1/250000-459000	Bastelmaterial	2221	3221	23	16 400,00	16 400,00		16 400,00	16 400,00	
1/250000-510000	Geldbezüge der Vertragsbediensteten der Verwaltung	2211	3211	20	228 100,00	220 100,00	8 000,00	228 100,00	220 100,00	8 000,00
1/250000-511000	Gehälter Arbeiter	2211	3211	20	173 200,00	171 200,00	2 000,00	173 200,00	171 200,00	2 000,00
1/250000-569000	Sonstige Nebengebühren	2211	3211	20	2 600,00	2 600,00		2 600,00	2 600,00	
1/250000-580000	DG-Beiträge zum Ausgleichsfonds für Familienbeihilfen	2212	3212	20	13 500,00	13 500,00		13 500,00	13 500,00	
1/250000-582000	Sonstige Dienstgeberbeiträge zur sozialen Sicherheit	2212	3212	20	87 000,00	84 000,00	3 000,00	87 000,00	84 000,00	3 000,00
1/250000-600000	Strom	2222	3222	24	5 900,00	5 900,00		5 900,00	5 900,00	
1/250000-614000	Instandhaltung von Gebäuden	2224	3224	24	11 200,00	30 200,00	-19 000,00	11 200,00	30 200,00	-19 000,00
1/250000-616000	Instandhaltung von Maschinen	2224	3224	24	2 000,00	2 000,00		2 000,00	2 000,00	
1/250000-617000	Instandhaltung von Fahrzeugen	2224	3224	24	500,00	500,00		500,00	500,00	
1/250000-618000	Instandhaltg.der Einrichtung	2224	3224	24	1 500,00	2 500,00	-1 000,00	1 500,00	2 500,00	-1 000,00
1/250000-619000	Instandhaltung Heizung	2224	3224	24	1 900,00	1 900,00		1 900,00	1 900,00	
1/250000-631000	Tel.Geb.	2222	3222	24	1 000,00	1 000,00		1 000,00	1 000,00	
1/250000-640000	Techn. Überprüfung Spielgeräte	2222	3222	24	300,00	300,00		300,00	300,00	
1/250000-650000	Kreditzinsen	2241	3241	25	500,00	500,00		500,00	500,00	
1/250000-670000	Versicherungen	2222	3222	24	2 400,00	2 400,00		2 400,00	2 400,00	
1/250000-680000	Planmäßige Abschreibung	2226			36 000,00	36 000,00				

# 1. Nachtragsvoranschlag 2025

Marktgemeinde Breitenfurt

# NVA Ergebnis- und Finanzierungsvoranschlag Detailnachweis

		MVAG		VC QU	Ergebnisvoranschlag			Finanzierungsvoranschlag		
		EH	FH		VA 2025 inkl. NVA	VA 2025	1. NVA	VA 2025 inkl. NVA	VA 2025	1. NVA
1/250000-711000	Geb. f.d. Ben. v. Gde.Einrichtungen und -anlagen gem. FAG (Ausgabe)	2225	3225	24	3 000,00	3 000,00		3 000,00	3 000,00	
1/250000-724000	Reisegebühren	2225	3225	24	500,00	500,00		500,00	500,00	
1/250000-729000	Sonst.Ausgaben,	2225	3225	24	1 200,00	1 200,00		1 200,00	1 200,00	
1/250000-768000	Sonstige laufende Transfer- Valida	2234	3234	27	4 000,00	4 000,00		4 000,00	4 000,00	
1/250000-772000	Hortförderung	2231		43	1 000,00	1 000,00				
SU 22 / 32	Summe Aufwendungen / Auszahlungen operative Gebarung				663 600,00	670 600,00	-7 000,00	626 600,00	633 600,00	-7 000,00
SA 0 / SA 1	(0) Nettoergebnis (21 - 22) / (1) Geldfluss operative Gebarung (31 – 32)				-417 400,00	-424 400,00	7 000,00	-393 900,00	-400 900,00	7 000,00
SA01	Saldo (01) Haushaltsrücklagen (230 - 240)				0,00	0,00	0,00	0,00	0,00	0,00
SA00	Saldo (00) Nettoergebnis nach Haushaltsrücklagen (Saldo 0 + Saldo 01)				-417 400,00	-424 400,00	7 000,00			
Investive Gebarung										
SU 33	Summe Einzahlungen investive Gebarung							0,00	0,00	0,00
1/250000-042100	Hort-Einrichtung		3415	2 41				2 500,00	2 500,00	
1/250000-042200	Freilandgeräte		3415	2 41				2 000,00	2 000,00	
1/250000-772000	Hortförderung		3431	43				1 000,00	1 000,00	
SU 34	Summe Auszahlungen investive Gebarung							5 500,00	5 500,00	0,00
SA2	Saldo (2) Geldfluss aus der Investiven Gebarung (33 – 34)							-5 500,00	-5 500,00	0,00
SA3	Saldo (3) Nettofinanzierungssaldo (Saldo 1 + Saldo 2)							-399 400,00	-406 400,00	7 000,00
Finanzierungstätigkeit										
SU 35	Summe Einzahlungen aus der Finanzierungstätigkeit							0,00	0,00	0,00
1/250000-346000	Investitionsdarlehen von Kreditinstituten		3614	65				13 000,00	13 000,00	
SU 36	Summe Auszahlungen aus der Finanzierungstätigkeit							13 000,00	13 000,00	0,00
SA4	Saldo (4) Geldfluss aus der Finanzierungstätigkeit (35 – 36)							-13 000,00	-13 000,00	0,00
SA5	Saldo (5) Geldfluss aus der voranschlagswirksamen Gebarung (Saldo 3 + Saldo 4)							-412 400,00	-419 400,00	7 000,00
250100 Krabbelstube										
Operative Gebarung										
SU 21 / 31	Summe Erträge / Einzahlungen operative Gebarung				0,00	0,00	0,00	0,00	0,00	0,00
SU 22 / 32	Summe Aufwendungen / Auszahlungen operative Gebarung				0,00	0,00	0,00	0,00	0,00	0,00
SA 0 / SA 1	(0) Nettoergebnis (21 - 22) / (1) Geldfluss operative Gebarung (31 – 32)				0,00	0,00	0,00	0,00	0,00	0,00
SA01	Saldo (01) Haushaltsrücklagen (230 - 240)				0,00	0,00	0,00	0,00	0,00	0,00
SA00	Saldo (00) Nettoergebnis nach Haushaltsrücklagen (Saldo 0 + Saldo 01)				0,00	0,00	0,00			
Investive Gebarung										
SU 33	Summe Einzahlungen investive Gebarung							0,00	0,00	0,00
SU 34	Summe Auszahlungen investive Gebarung							0,00	0,00	0,00
SA2	Saldo (2) Geldfluss aus der Investiven Gebarung (33 – 34)							0,00	0,00	0,00
SA3	Saldo (3) Nettofinanzierungssaldo (Saldo 1 + Saldo 2)							0,00	0,00	0,00

# 1. Nachtragsvoranschlag 2025

Marktgemeinde Breitenfurt

# NVA Ergebnis- und Finanzierungsvoranschlag Detailnachweis

		MVAG	VC QU	Ergebnisvoranschlag		Finanzierungsvoranschlag			
		EH	FH	VA 2025 inkl. NVA	VA 2025	1. NVA	VA 2025 inkl. NVA	VA 2025	1. NVA
<b>Finanzierungstätigkeit</b>									
SU 35	Summe Einzahlungen aus der Finanzierungstätigkeit						0,00	0,00	0,00
SU 36	Summe Auszahlungen aus der Finanzierungstätigkeit						0,00	0,00	0,00
SA4	Saldo (4) Geldfluss aus der Finanzierungstätigkeit (35 – 36)						0,00	0,00	0,00
SA5	Saldo (5) Geldfluss aus der voranschlagswirksamen Gebarung (Saldo 3 + Saldo 4)						0,00	0,00	0,00
<b>259 Sonstige Einrichtungen und Maßnahmen</b>									
<b>259000 Sonstige Einrichtungen und Maßnahmen</b>									
<b>Operative Gebarung</b>									
SU 21 / 31	Summe Erträge / Einzahlungen operative Gebarung			0,00	0,00	0,00	0,00	0,00	0,00
1/259000-729000	Bildungsinitiative	2225	3225	24	1 500,00	1 500,00	1 500,00	1 500,00	
1/259000-729010	Flüchtlingsbildungsmaßnahmen	2225	3225	24	1 000,00	1 000,00	1 000,00	1 000,00	
SU 22 / 32	Summe Aufwendungen / Auszahlungen operative Gebarung			2 500,00	2 500,00	0,00	2 500,00	2 500,00	0,00
SA 0 / SA 1	(0) Nettoergebnis (21 - 22) / (1) Geldfluss operative Gebarung (31 – 32)			-2 500,00	-2 500,00	0,00	-2 500,00	-2 500,00	0,00
SA01	Saldo (01) Haushaltsrücklagen (230 - 240)			0,00	0,00	0,00	0,00	0,00	0,00
SA00	Saldo (00) Nettoergebnis nach Haushaltsrücklagen (Saldo 0 + Saldo 01)			-2 500,00	-2 500,00	0,00			
<b>Investive Gebarung</b>									
SU 33	Summe Einzahlungen investive Gebarung						0,00	0,00	0,00
SU 34	Summe Auszahlungen investive Gebarung						0,00	0,00	0,00
SA2	Saldo (2) Geldfluss aus der Investiven Gebarung (33 – 34)						0,00	0,00	0,00
SA3	Saldo (3) Nettofinanzierungssaldo (Saldo 1 + Saldo 2)						-2 500,00	-2 500,00	0,00
<b>Finanzierungstätigkeit</b>									
SU 35	Summe Einzahlungen aus der Finanzierungstätigkeit						0,00	0,00	0,00
SU 36	Summe Auszahlungen aus der Finanzierungstätigkeit						0,00	0,00	0,00
SA4	Saldo (4) Geldfluss aus der Finanzierungstätigkeit (35 – 36)						0,00	0,00	0,00
SA5	Saldo (5) Geldfluss aus der voranschlagswirksamen Gebarung (Saldo 3 + Saldo 4)						-2 500,00	-2 500,00	0,00
<b>26 Sport und außerschulische Leibeserziehung</b>									
<b>262 Sportplätze</b>									
<b>262000 Sportplätze</b>									
<b>Operative Gebarung</b>									
2/262000+813000	Erträge aus der Auflösung von Investitionszuschüssen (Kapitaltransfers)	2127			6 100,00	6 100,00			
2/262000+860000	Transfers von Bund, Bundesfonds und Bundeskammern	2121	3121		4 900,00		4 900,00	4 900,00	4 900,00
SU 21 / 31	Summe Erträge / Einzahlungen operative Gebarung			11 000,00	6 100,00	4 900,00	4 900,00	0,00	4 900,00
1/262000-614000	Instandhaltung von Gebäuden	2224	3224	24	12 500,00	2 500,00	10 000,00	2 500,00	10 000,00



# 1. Nachtragsvoranschlag 2025

Marktgemeinde Breitenfurt

# NVA Ergebnis- und Finanzierungsvoranschlag Detailnachweis

		MVAG		VC QU	Ergebnisvoranschlag			Finanzierungsvoranschlag		
		EH	FH		VA 2025 inkl. NVA	VA 2025	1. NVA	VA 2025 inkl. NVA	VA 2025	1. NVA
1/262000-619000	Instandhaltung Heizung SKB Gebäude ab 2023	2224	3224	24		2 400,00	-2 400,00		2 400,00	-2 400,00
1/262000-680000	Planmäßige Abschreibung	2226			24 900,00	24 900,00				
1/262000-710000	Öffentliche Abgaben (Ausgaben), ohne Gebühren gemäß FAG	2225	3225	24	2 700,00	2 700,00		2 700,00	2 700,00	
SU 22 / 32	Summe Aufwendungen / Auszahlungen operative Gebarung				40 100,00	32 500,00	7 600,00	15 200,00	7 600,00	7 600,00
SA 0 / SA 1	(0) Nettoergebnis (21 - 22) / (1) Geldfluss operative Gebarung (31 – 32)				-29 100,00	-26 400,00	-2 700,00	-10 300,00	-7 600,00	-2 700,00
SA01	Saldo (01) Haushaltsrücklagen (230 - 240)				0,00	0,00	0,00	0,00	0,00	0,00
SA00	Saldo (00) Nettoergebnis nach Haushaltsrücklagen (Saldo 0 + Saldo 01)				-29 100,00	-26 400,00	-2 700,00			
Investive Gebarung										
2/262000+247000	Darlehen SKB Flutlichtanlage		3323	53				7 500,00	7 500,00	
SU 33	Summe Einzahlungen investive Gebarung							7 500,00	7 500,00	0,00
SU 34	Summe Auszahlungen investive Gebarung							0,00	0,00	0,00
SA2	Saldo (2) Geldfluss aus der Investiven Gebarung (33 – 34)							7 500,00	7 500,00	0,00
SA3	Saldo (3) Nettofinanzierungssaldo (Saldo 1 + Saldo 2)							-2 800,00	-100,00	-2 700,00
Finanzierungstätigkeit										
SU 35	Summe Einzahlungen aus der Finanzierungstätigkeit							0,00	0,00	0,00
SU 36	Summe Auszahlungen aus der Finanzierungstätigkeit							0,00	0,00	0,00
SA4	Saldo (4) Geldfluss aus der Finanzierungstätigkeit (35 – 36)							0,00	0,00	0,00
SA5	Saldo (5) Geldfluss aus der voranschlagswirksamen Gebarung (Saldo 3 + Saldo 4)							-2 800,00	-100,00	-2 700,00
262001 SKB Flutlichtanlage										
Operative Gebarung										
SU 21 / 31	Summe Erträge / Einzahlungen operative Gebarung				0,00	0,00	0,00	0,00	0,00	0,00
1/262001-680000	Planmäßige Abschreibung	2226			200,00	200,00				
SU 22 / 32	Summe Aufwendungen / Auszahlungen operative Gebarung				200,00	200,00	0,00	0,00	0,00	0,00
SA 0 / SA 1	(0) Nettoergebnis (21 - 22) / (1) Geldfluss operative Gebarung (31 – 32)				-200,00	-200,00	0,00	0,00	0,00	0,00
SA01	Saldo (01) Haushaltsrücklagen (230 - 240)				0,00	0,00	0,00	0,00	0,00	0,00
SA00	Saldo (00) Nettoergebnis nach Haushaltsrücklagen (Saldo 0 + Saldo 01)				-200,00	-200,00	0,00			
Investive Gebarung										
SU 33	Summe Einzahlungen investive Gebarung							0,00	0,00	0,00
SU 34	Summe Auszahlungen investive Gebarung							0,00	0,00	0,00
SA2	Saldo (2) Geldfluss aus der Investiven Gebarung (33 – 34)							0,00	0,00	0,00
SA3	Saldo (3) Nettofinanzierungssaldo (Saldo 1 + Saldo 2)							0,00	0,00	0,00
Finanzierungstätigkeit										
SU 35	Summe Einzahlungen aus der Finanzierungstätigkeit							0,00	0,00	0,00
SU 36	Summe Auszahlungen aus der Finanzierungstätigkeit							0,00	0,00	0,00
SA4	Saldo (4) Geldfluss aus der Finanzierungstätigkeit (35 – 36)							0,00	0,00	0,00

# 1. Nachtragsvoranschlag 2025

Marktgemeinde Breitenfurt

# NVA Ergebnis- und Finanzierungsvoranschlag Detailnachweis

		MVAG		VC QU	Ergebnisvoranschlag		Finanzierungsvoranschlag			
		EH	FH		VA 2025 inkl. NVA	VA 2025	1. NVA	VA 2025 inkl. NVA	VA 2025	1. NVA
SA5	Saldo (5) Geldfluss aus der voranschlagswirksamen Gebarung (Saldo 3 + Saldo 4)							0,00	0,00	0,00
269	Sonstige Einrichtungen und Maßnahmen									
269000	Sonstige Einrichtungen und Maßnahmen									
Operative Gebarung										
2/269000+813000	Erträge aus der Auflösung von Investitionszuschüssen (Kapitaltransfers)	2127			300,00	300,00				
SU 21 / 31	Summe Erträge / Einzahlungen operative Gebarung				300,00	300,00	0,00	0,00	0,00	0,00
1/269000-670000	Versicherungen	2222	3222	24	1 300,00	1 300,00		1 300,00	1 300,00	
1/269000-680000	Planmäßige Abschreibung	2226			100,00	100,00				
1/269000-691000	Haftungszahlungen	2225	3225	24	3 400,00	3 400,00		3 400,00	3 400,00	
1/269000-729000	Sonstg. Sporteinr.	2225	3225	24	7 400,00	7 400,00		7 400,00	7 400,00	
1/269000-729100	Instandh. Sportarena, Volleyballplatz	2225	3225	24	1 500,00	6 500,00	-5 000,00	1 500,00	6 500,00	-5 000,00
1/269000-757000	Subventionen an Vereine	2234	3234	27	11 000,00	11 000,00		11 000,00	11 000,00	
SU 22 / 32	Summe Aufwendungen / Auszahlungen operative Gebarung				24 700,00	29 700,00	-5 000,00	24 600,00	29 600,00	-5 000,00
SA 0 / SA 1	(0) Nettoergebnis (21 - 22) / (1) Geldfluss operative Gebarung (31 – 32)				-24 400,00	-29 400,00	5 000,00	-24 600,00	-29 600,00	5 000,00
SA01	Saldo (01) Haushaltsrücklagen (230 - 240)				0,00	0,00	0,00	0,00	0,00	0,00
SA00	Saldo (00) Nettoergebnis nach Haushaltsrücklagen (Saldo 0 + Saldo 01)				-24 400,00	-29 400,00	5 000,00			
Investive Gebarung										
SU 33	Summe Einzahlungen investive Gebarung							0,00	0,00	0,00
SU 34	Summe Auszahlungen investive Gebarung							0,00	0,00	0,00
SA2	Saldo (2) Geldfluss aus der Investiven Gebarung (33 – 34)							0,00	0,00	0,00
SA3	Saldo (3) Nettofinanzierungssaldo (Saldo 1 + Saldo 2)							-24 600,00	-29 600,00	5 000,00
Finanzierungstätigkeit										
SU 35	Summe Einzahlungen aus der Finanzierungstätigkeit							0,00	0,00	0,00
SU 36	Summe Auszahlungen aus der Finanzierungstätigkeit							0,00	0,00	0,00
SA4	Saldo (4) Geldfluss aus der Finanzierungstätigkeit (35 – 36)							0,00	0,00	0,00
SA5	Saldo (5) Geldfluss aus der voranschlagswirksamen Gebarung (Saldo 3 + Saldo 4)							-24 600,00	-29 600,00	5 000,00

# 1. Nachtragsvoranschlag 2025

Marktgemeinde Breitenfurt

# NVA Ergebnis- und Finanzierungsvoranschlag Detailnachweis

		MVAG		VC QU	Ergebnisvoranschlag		Finanzierungsvoranschlag			
		EH	FH		VA 2025 inkl. NVA	VA 2025	1. NVA	VA 2025 inkl. NVA	VA 2025	1. NVA
3 Kunst, Kultur und Kultus										
31	Bildende Künste									
312	Maßnahmen zur Förderung der bildenden Künste									
312000	Kunst u. Kultur bildende Künste									
Operative Gebarung										
SU 21 / 31	Summe Erträge / Einzahlungen operative Gebarung				0,00	0,00	0,00	0,00	0,00	0,00
SU 22 / 32	Summe Aufwendungen / Auszahlungen operative Gebarung				0,00	0,00	0,00	0,00	0,00	0,00
SA 0 / SA 1	(0) Nettoergebnis (21 - 22) / (1) Geldfluss operative Gebarung (31 – 32)				0,00	0,00	0,00	0,00	0,00	0,00
SA01	Saldo (01) Haushaltsrücklagen (230 - 240)				0,00	0,00	0,00	0,00	0,00	0,00
SA00	Saldo (00) Nettoergebnis nach Haushaltsrücklagen (Saldo 0 + Saldo 01)				0,00	0,00	0,00			
Investive Gebarung										
SU 33	Summe Einzahlungen investive Gebarung							0,00	0,00	0,00
SU 34	Summe Auszahlungen investive Gebarung							0,00	0,00	0,00
SA2	Saldo (2) Geldfluss aus der Investiven Gebarung (33 – 34)							0,00	0,00	0,00
SA3	Saldo (3) Nettofinanzierungssaldo (Saldo 1 + Saldo 2)							0,00	0,00	0,00
Finanzierungstätigkeit										
SU 35	Summe Einzahlungen aus der Finanzierungstätigkeit							0,00	0,00	0,00
SU 36	Summe Auszahlungen aus der Finanzierungstätigkeit							0,00	0,00	0,00
SA4	Saldo (4) Geldfluss aus der Finanzierungstätigkeit (35 – 36)							0,00	0,00	0,00
SA5	Saldo (5) Geldfluss aus der voranschlagswirksamen Gebarung (Saldo 3 + Saldo 4)							0,00	0,00	0,00
32	Musik und darstellende Kunst									
320	Ausbildung in Musik und darstellender Kunst									
320000	Ausbildung in Musik und darstellender Kunst									
Operative Gebarung										
2/320000+810000	Musikschule Anmelde u.Einschreibg.	2114	3114	13	200 000,00	200 000,00		200 000,00	200 000,00	
2/320000+817000	Erträge aus der Auflösung von sonstigen Rückstellungen	2117			58 100,00	58 100,00				
2/320000+861100	Musikschule Landeszuschüsse	2121	3121	15	245 000,00	230 000,00	15 000,00	245 000,00	230 000,00	15 000,00
SU 21 / 31	Summe Erträge / Einzahlungen operative Gebarung				503 100,00	488 100,00	15 000,00	445 000,00	430 000,00	15 000,00
1/320000-400000	Geringf.Güter, Noten, Tag d.offenen Tür	2221	3221	23	1 000,00	1 600,00	-600,00	1 000,00	1 600,00	-600,00
1/320000-400100	Malutensilien	2221	3221	23	1 000,00	1 800,00	-800,00	1 000,00	1 800,00	-800,00
1/320000-451000	Heizung	2221	3221	23	10 000,00	17 400,00	-7 400,00	10 000,00	17 400,00	-7 400,00
1/320000-454000	Reinigungsmaterial	2221	3221	23	800,00	800,00		800,00	800,00	
1/320000-456000	Musikschule Büromaterial	2221	3221	23	1 200,00	1 200,00		1 200,00	1 200,00	

# 1. Nachtragsvoranschlag 2025

Marktgemeinde Breitenfurt

# NVA Ergebnis- und Finanzierungsvoranschlag Detailnachweis

		MVAG		VC QU	Ergebnisvoranschlag		Finanzierungsvoranschlag			
		EH	FH		VA 2025 inkl. NVA	VA 2025	1. NVA	VA 2025 inkl. NVA	VA 2025	1. NVA
1/320000-510000	Geldbezüge der Vertragsbediensteten der Verwaltung	2211	3211	20	501 900,00	501 900,00		501 900,00	501 900,00	
1/320000-511000	Schulwart,	2211	3211	20	10 800,00	10 800,00		10 800,00	10 800,00	
1/320000-566000	Zuwendungen aus Anlass von Dienstjubiläen	2212	3212	20	20 100,00	20 100,00		20 100,00	20 100,00	
1/320000-569000	Sonstige Nebengebühren	2211	3211	20	2 500,00	2 500,00		2 500,00	2 500,00	
1/320000-580000	DG-Beiträge zum Ausgleichsfonds für Familienbeihilfen	2212	3212	20	18 400,00	18 400,00		18 400,00	18 400,00	
1/320000-582000	Sonstige Dienstgeberbeiträge zur sozialen Sicherheit	2212	3212	20	110 000,00	110 000,00		110 000,00	110 000,00	
1/320000-591000	Dotierung von Rückstellungen für Abfertigungen	2214			11 300,00	11 300,00				
1/320000-592000	Dotierung von Rückstellungen für Jubiläumszuwendungen	2214			30 500,00	30 500,00				
1/320000-614000	Instandhaltung Gebäude	2224	3224	24	2 000,00	2 000,00		2 000,00	2 000,00	
1/320000-616000	Instandhaltung von Maschinen und maschinellen Anlagen	2224	3224	24	3 000,00		3 000,00	3 000,00		3 000,00
1/320000-617000	Instandhaltung von Fahrzeugen	2224	3224	24	100,00		100,00	100,00		100,00
1/320000-618000	Instandhaltung Inst.u.Einrichtung	2224	3224	24	1 200,00	1 200,00		1 200,00	1 200,00	
1/320000-631000	Telefongebühren	2222	3222	24	800,00	800,00		800,00	800,00	
1/320000-670000	Versicherungen	2222	3222	24	1 100,00	1 100,00		1 100,00	1 100,00	
1/320000-680000	Planmäßige Abschreibung	2226			10 200,00	10 200,00				
1/320000-700000	Miet- und Pachtaufwand	2223	3223	24	700,00	700,00		700,00	700,00	
1/320000-711000	Geb. f.d. Ben. v. Gde.Einrichtungen und -anlagen gem. FAG (Ausgabe)	2225	3225	24	1 500,00	1 500,00		1 500,00	1 500,00	
1/320000-724000	Fahrtkosten	2225	3225	24	400,00	400,00		400,00	400,00	
1/320000-728000	Entgelte für sonstige Leistungen Klavierstimmer	2225	3225	24	1 000,00	1 000,00		1 000,00	1 000,00	
1/320000-728100	Leistung durch Dritte für Malklasse	2225	3225	24	6 000,00	6 000,00		6 000,00	6 000,00	
1/320000-729000	Musikschule Instrumente,Noten	2225	3225	24	1 500,00	1 500,00		1 500,00	1 500,00	
1/320000-768000	Sonstige laufende Transfer- Valida	2234	3234	27	7 400,00	7 400,00		7 400,00	7 400,00	
SU 22 / 32	Summe Aufwendungen / Auszahlungen operative Gebarung				756 400,00	762 100,00	-5 700,00	704 400,00	710 100,00	-5 700,00
SA 0 / SA 1	(0) Nettoergebnis (21 - 22) / (1) Geldfluss operative Gebarung (31 – 32)				-253 300,00	-274 000,00	20 700,00	-259 400,00	-280 100,00	20 700,00
SA01	Saldo (01) Haushaltsrücklagen (230 - 240)				0,00	0,00	0,00	0,00	0,00	0,00
SA00	Saldo (00) Nettoergebnis nach Haushaltsrücklagen (Saldo 0 + Saldo 01)				-253 300,00	-274 000,00	20 700,00			
Investive Gebarung										
SU 33	Summe Einzahlungen investive Gebarung							0,00	0,00	0,00
1/320000-042000	Ausstattung , Musikinstrumente, Gebäude		3415	2 41				1 500,00	2 500,00	-1 000,00
1/320000-042100	Einrichtung, Möbel		3415	2 41				2 000,00	2 000,00	
1/320000-050000	Sonderanlagen		3412	2 40				4 000,00	4 000,00	
SU 34	Summe Auszahlungen investive Gebarung							7 500,00	8 500,00	-1 000,00

# 1. Nachtragsvoranschlag 2025

Marktgemeinde Breitenfurt

# NVA Ergebnis- und Finanzierungsvoranschlag Detailnachweis

					Ergebnisvoranschlag		Finanzierungsvoranschlag			
					VA 2025 inkl. NVA	VA 2025	1. NVA	VA 2025 inkl. NVA	VA 2025	1. NVA
SA2	Saldo (2) Geldfluss aus der Investiven Gebarung (33 – 34)							-7 500,00	-8 500,00	1 000,00
SA3	Saldo (3) Nettofinanzierungssaldo (Saldo 1 + Saldo 2)							-266 900,00	-288 600,00	21 700,00
Finanzierungstätigkeit										
SU 35	Summe Einzahlungen aus der Finanzierungstätigkeit							0,00	0,00	0,00
SU 36	Summe Auszahlungen aus der Finanzierungstätigkeit							0,00	0,00	0,00
SA4	Saldo (4) Geldfluss aus der Finanzierungstätigkeit (35 – 36)							0,00	0,00	0,00
SA5	Saldo (5) Geldfluss aus der voranschlagswirksamen Gebarung (Saldo 3 + Saldo 4)							-266 900,00	-288 600,00	21 700,00
321	Einrichtungen der Musikpflege									
321000	Kunst u. Kultur Musikpflege									
Operative Gebarung										
SU 21 / 31	Summe Erträge / Einzahlungen operative Gebarung				0,00	0,00	0,00	0,00	0,00	0,00
1/321000-400000	Geringwertige Wirtschaftsgüter (GWG) Vereinshaus	2221	3221	23	300,00	300,00		300,00	300,00	
1/321000-451000	Musikverein Ant. Heizung u. div. Abgaben	2221	3221	23	2 600,00	2 600,00		2 600,00	2 600,00	
1/321000-614000	Vereinshaus Instandhaltung von Gebäuden und Bauten	2224	3224	24	5 500,00	25 500,00	-20 000,00	5 500,00	25 500,00	-20 000,00
1/321000-710000	Vereinshaus Öffentliche Abgaben, ohne Gebühren gemäß FAG	2225	3225	24	300,00	300,00		300,00	300,00	
1/321000-757000	Musikverein Lfd.Zusch.	2234	3234	27	3 600,00	3 600,00		3 600,00	3 600,00	
1/321000-777000	Jagdhornbläser	2234		44	800,00	800,00				
SU 22 / 32	Summe Aufwendungen / Auszahlungen operative Gebarung				13 100,00	33 100,00	-20 000,00	12 300,00	32 300,00	-20 000,00
SA 0 / SA 1	(0) Nettoergebnis (21 - 22) / (1) Geldfluss operative Gebarung (31 – 32)				-13 100,00	-33 100,00	20 000,00	-12 300,00	-32 300,00	20 000,00
SA01	Saldo (01) Haushaltsrücklagen (230 - 240)				0,00	0,00	0,00	0,00	0,00	0,00
SA00	Saldo (00) Nettoergebnis nach Haushaltsrücklagen (Saldo 0 + Saldo 01)				-13 100,00	-33 100,00	20 000,00			
Investive Gebarung										
SU 33	Summe Einzahlungen investive Gebarung							0,00	0,00	0,00
1/321000-777000	Jagdhornbläser		3434	44				800,00	800,00	
SU 34	Summe Auszahlungen investive Gebarung							800,00	800,00	0,00
SA2	Saldo (2) Geldfluss aus der Investiven Gebarung (33 – 34)							-800,00	-800,00	0,00
SA3	Saldo (3) Nettofinanzierungssaldo (Saldo 1 + Saldo 2)							-13 100,00	-33 100,00	20 000,00
Finanzierungstätigkeit										
SU 35	Summe Einzahlungen aus der Finanzierungstätigkeit							0,00	0,00	0,00
SU 36	Summe Auszahlungen aus der Finanzierungstätigkeit							0,00	0,00	0,00
SA4	Saldo (4) Geldfluss aus der Finanzierungstätigkeit (35 – 36)							0,00	0,00	0,00
SA5	Saldo (5) Geldfluss aus der voranschlagswirksamen Gebarung (Saldo 3 + Saldo 4)							-13 100,00	-33 100,00	20 000,00

# 1. Nachtragsvoranschlag 2025

Marktgemeinde Breitenfurt

# NVA Ergebnis- und Finanzierungsvoranschlag Detailnachweis

		MVAG		VC QU	Ergebnisvoranschlag		Finanzierungsvoranschlag			
		EH	FH		VA 2025 inkl. NVA	VA 2025	1. NVA	VA 2025 inkl. NVA	VA 2025	1. NVA
323	Einrichtungen der darstellenden Kunst									
323000	Kunst Kultur Kultus Fördg.d.darst.Kunst									
Operative Gebarung										
SU 21 / 31	Summe Erträge / Einzahlungen operative Gebarung				0,00	0,00	0,00	0,00	0,00	0,00
1/323000-777000	Subvent.a.Marionettenbühne	2234		44	800,00	800,00				
SU 22 / 32	Summe Aufwendungen / Auszahlungen operative Gebarung				800,00	800,00	0,00	0,00	0,00	0,00
SA 0 / SA 1	(0) Nettoergebnis (21 - 22) / (1) Geldfluss operative Gebarung (31 – 32)				-800,00	-800,00	0,00	0,00	0,00	0,00
SA01	Saldo (01) Haushaltsrücklagen (230 - 240)				0,00	0,00	0,00	0,00	0,00	0,00
SA00	Saldo (00) Nettoergebnis nach Haushaltsrücklagen (Saldo 0 + Saldo 01)				-800,00	-800,00	0,00			
Investive Gebarung										
SU 33	Summe Einzahlungen investive Gebarung							0,00	0,00	0,00
1/323000-777000	Subvent.a.Marionettenbühne		3434	44				800,00	800,00	
SU 34	Summe Auszahlungen investive Gebarung							800,00	800,00	0,00
SA2	Saldo (2) Geldfluss aus der Investiven Gebarung (33 – 34)							-800,00	-800,00	0,00
SA3	Saldo (3) Nettofinanzierungssaldo (Saldo 1 + Saldo 2)							-800,00	-800,00	0,00
Finanzierungstätigkeit										
SU 35	Summe Einzahlungen aus der Finanzierungstätigkeit							0,00	0,00	0,00
SU 36	Summe Auszahlungen aus der Finanzierungstätigkeit							0,00	0,00	0,00
SA4	Saldo (4) Geldfluss aus der Finanzierungstätigkeit (35 – 36)							0,00	0,00	0,00
SA5	Saldo (5) Geldfluss aus der voranschlagswirksamen Gebarung (Saldo 3 + Saldo 4)							-800,00	-800,00	0,00
324	Maßnahmen zur Förderung der darstellenden Kunst									
324000	Maßnahmen zur Förderung der darstellenden Kunst									
Operative Gebarung										
SU 21 / 31	Summe Erträge / Einzahlungen operative Gebarung				0,00	0,00	0,00	0,00	0,00	0,00
1/324000-756000	Beiträge an Kulturgemeinschaften	2233	3233	27	800,00	800,00		800,00	800,00	
SU 22 / 32	Summe Aufwendungen / Auszahlungen operative Gebarung				800,00	800,00	0,00	800,00	800,00	0,00
SA 0 / SA 1	(0) Nettoergebnis (21 - 22) / (1) Geldfluss operative Gebarung (31 – 32)				-800,00	-800,00	0,00	-800,00	-800,00	0,00
SA01	Saldo (01) Haushaltsrücklagen (230 - 240)				0,00	0,00	0,00	0,00	0,00	0,00
SA00	Saldo (00) Nettoergebnis nach Haushaltsrücklagen (Saldo 0 + Saldo 01)				-800,00	-800,00	0,00			
Investive Gebarung										
SU 33	Summe Einzahlungen investive Gebarung							0,00	0,00	0,00
SU 34	Summe Auszahlungen investive Gebarung							0,00	0,00	0,00
SA2	Saldo (2) Geldfluss aus der Investiven Gebarung (33 – 34)							0,00	0,00	0,00
SA3	Saldo (3) Nettofinanzierungssaldo (Saldo 1 + Saldo 2)							-800,00	-800,00	0,00
Finanzierungstätigkeit										
SU 35	Summe Einzahlungen aus der Finanzierungstätigkeit							0,00	0,00	0,00

# 1. Nachtragsvoranschlag 2025

Marktgemeinde Breitenfurt

# NVA Ergebnis- und Finanzierungsvoranschlag Detailnachweis

		MVAG	VC QU	Ergebnisvoranschlag			Finanzierungsvoranschlag		
		EH	FH	VA 2025 inkl. NVA	VA 2025	1. NVA	VA 2025 inkl. NVA	VA 2025	1. NVA
SU 36	Summe Auszahlungen aus der Finanzierungstätigkeit						0,00	0,00	0,00
SA4	Saldo (4) Geldfluss aus der Finanzierungstätigkeit (35 – 36)						0,00	0,00	0,00
SA5	Saldo (5) Geldfluss aus der voranschlagswirksamen Gebarung (Saldo 3 + Saldo 4)						-800,00	-800,00	0,00
36	Heimatspflege								
360	Heimatismuseen								
360000	Kunst Kultur Kultus Heimatspflege								
Operative Gebarung									
SU 21 / 31	Summe Erträge / Einzahlungen operative Gebarung			0,00	0,00	0,00	0,00	0,00	0,00
1/360000-680000	Planmäßige Abschreibung	2226		7 900,00	7 900,00				
SU 22 / 32	Summe Aufwendungen / Auszahlungen operative Gebarung			7 900,00	7 900,00	0,00	0,00	0,00	0,00
SA 0 / SA 1	(0) Nettoergebnis (21 - 22) / (1) Geldfluss operative Gebarung (31 – 32)			-7 900,00	-7 900,00	0,00	0,00	0,00	0,00
SA01	Saldo (01) Haushaltsrücklagen (230 - 240)			0,00	0,00	0,00	0,00	0,00	0,00
SA00	Saldo (00) Nettoergebnis nach Haushaltsrücklagen (Saldo 0 + Saldo 01)			-7 900,00	-7 900,00	0,00			
Investive Gebarung									
SU 33	Summe Einzahlungen investive Gebarung						0,00	0,00	0,00
SU 34	Summe Auszahlungen investive Gebarung						0,00	0,00	0,00
SA2	Saldo (2) Geldfluss aus der Investiven Gebarung (33 – 34)						0,00	0,00	0,00
SA3	Saldo (3) Nettofinanzierungssaldo (Saldo 1 + Saldo 2)						0,00	0,00	0,00
Finanzierungstätigkeit									
SU 35	Summe Einzahlungen aus der Finanzierungstätigkeit						0,00	0,00	0,00
SU 36	Summe Auszahlungen aus der Finanzierungstätigkeit						0,00	0,00	0,00
SA4	Saldo (4) Geldfluss aus der Finanzierungstätigkeit (35 – 36)						0,00	0,00	0,00
SA5	Saldo (5) Geldfluss aus der voranschlagswirksamen Gebarung (Saldo 3 + Saldo 4)						0,00	0,00	0,00
361	Nichtwissenschaftliche Archive								
361000	Kunst Kultur Kultus Heimatspflege								
Operative Gebarung									
SU 21 / 31	Summe Erträge / Einzahlungen operative Gebarung			0,00	0,00	0,00	0,00	0,00	0,00
1/361000-457100	Veranstklid.,Gde.Wappen, Abo Heimatbuch	2221	3221	23	1 500,00	3 000,00	-1 500,00	1 500,00	3 000,00
SU 22 / 32	Summe Aufwendungen / Auszahlungen operative Gebarung			1 500,00	3 000,00	-1 500,00	1 500,00	3 000,00	-1 500,00
SA 0 / SA 1	(0) Nettoergebnis (21 - 22) / (1) Geldfluss operative Gebarung (31 – 32)			-1 500,00	-3 000,00	1 500,00	-1 500,00	-3 000,00	1 500,00
SA01	Saldo (01) Haushaltsrücklagen (230 - 240)			0,00	0,00	0,00	0,00	0,00	0,00
SA00	Saldo (00) Nettoergebnis nach Haushaltsrücklagen (Saldo 0 + Saldo 01)			-1 500,00	-3 000,00	1 500,00			
Investive Gebarung									
SU 33	Summe Einzahlungen investive Gebarung						0,00	0,00	0,00

# 1. Nachtragsvoranschlag 2025

Marktgemeinde Breitenfurt

# NVA Ergebnis- und Finanzierungsvoranschlag Detailnachweis

MVAG					Ergebnisvoranschlag			Finanzierungsvoranschlag		
EH FH					VA 2025 inkl. NVA	VA 2025	1. NVA	VA 2025 inkl. NVA	VA 2025	1. NVA
SU 34	Summe Auszahlungen investive Gebarung							0,00	0,00	0,00
SA2	Saldo (2) Geldfluss aus der Investiven Gebarung (33 – 34)							0,00	0,00	0,00
SA3	Saldo (3) Nettofinanzierungssaldo (Saldo 1 + Saldo 2)							-1 500,00	-3 000,00	1 500,00
Finanzierungstätigkeit										
SU 35	Summe Einzahlungen aus der Finanzierungstätigkeit							0,00	0,00	0,00
SU 36	Summe Auszahlungen aus der Finanzierungstätigkeit							0,00	0,00	0,00
SA4	Saldo (4) Geldfluss aus der Finanzierungstätigkeit (35 – 36)							0,00	0,00	0,00
SA5	Saldo (5) Geldfluss aus der voranschlagswirksamen Gebarung (Saldo 3 + Saldo 4)							-1 500,00	-3 000,00	1 500,00
362	Denkmalpflege									
362000	Denkmalpflege									
Operative Gebarung										
SU 21 / 31	Summe Erträge / Einzahlungen operative Gebarung				0,00	0,00	0,00	0,00	0,00	0,00
1/362000-600000	Strom	2222	3222	24	500,00	500,00		500,00	500,00	
1/362000-619100	Instandhaltung von Denkmälern	2224	3224	24	10 000,00	14 000,00	-4 000,00	10 000,00	14 000,00	-4 000,00
SU 22 / 32	Summe Aufwendungen / Auszahlungen operative Gebarung				10 500,00	14 500,00	-4 000,00	10 500,00	14 500,00	-4 000,00
SA 0 / SA 1	(0) Nettoergebnis (21 - 22) / (1) Geldfluss operative Gebarung (31 – 32)				-10 500,00	-14 500,00	4 000,00	-10 500,00	-14 500,00	4 000,00
SA01	Saldo (01) Haushaltsrücklagen (230 - 240)				0,00	0,00	0,00	0,00	0,00	0,00
SA00	Saldo (00) Nettoergebnis nach Haushaltsrücklagen (Saldo 0 + Saldo 01)				-10 500,00	-14 500,00	4 000,00			
Investive Gebarung										
SU 33	Summe Einzahlungen investive Gebarung							0,00	0,00	0,00
SU 34	Summe Auszahlungen investive Gebarung							0,00	0,00	0,00
SA2	Saldo (2) Geldfluss aus der Investiven Gebarung (33 – 34)							0,00	0,00	0,00
SA3	Saldo (3) Nettofinanzierungssaldo (Saldo 1 + Saldo 2)							-10 500,00	-14 500,00	4 000,00
Finanzierungstätigkeit										
SU 35	Summe Einzahlungen aus der Finanzierungstätigkeit							0,00	0,00	0,00
SU 36	Summe Auszahlungen aus der Finanzierungstätigkeit							0,00	0,00	0,00
SA4	Saldo (4) Geldfluss aus der Finanzierungstätigkeit (35 – 36)							0,00	0,00	0,00
SA5	Saldo (5) Geldfluss aus der voranschlagswirksamen Gebarung (Saldo 3 + Saldo 4)							-10 500,00	-14 500,00	4 000,00
363	Altstadterhaltung und Ortsbildpflege									
363000	Altstadterhaltung und Ortsbildpflege									
Operative Gebarung										
SU 21 / 31	Summe Erträge / Einzahlungen operative Gebarung				0,00	0,00	0,00	0,00	0,00	0,00
1/363000-600000	Strom - Festplatz	2222	3222	24	2 500,00	2 500,00		2 500,00	2 500,00	
1/363000-728000	Blumen und Weih- nachtsschmuck	2225	3225	24	11 000,00	10 000,00	1 000,00	11 000,00	10 000,00	1 000,00
SU 22 / 32	Summe Aufwendungen / Auszahlungen operative Gebarung				13 500,00	12 500,00	1 000,00	13 500,00	12 500,00	1 000,00
SA 0 / SA 1	(0) Nettoergebnis (21 - 22) / (1) Geldfluss operative Gebarung (31 – 32)				-13 500,00	-12 500,00	-1 000,00	-13 500,00	-12 500,00	-1 000,00



# 1. Nachtragsvoranschlag 2025

Marktgemeinde Breitenfurt

# NVA Ergebnis- und Finanzierungsvoranschlag Detailnachweis

		MVAG	VC QU	Ergebnisvoranschlag			Finanzierungsvoranschlag		
		EH	FH	VA 2025 inkl. NVA	VA 2025	1. NVA	VA 2025 inkl. NVA	VA 2025	1. NVA
SA01	Saldo (01) Haushaltsrücklagen (230 - 240)			0,00	0,00	0,00	0,00	0,00	0,00
SA00	Saldo (00) Nettoergebnis nach Haushaltsrücklagen (Saldo 0 + Saldo 01)			-13 500,00	-12 500,00	-1 000,00			
<b>Investive Gebarung</b>									
SU 33	Summe Einzahlungen investive Gebarung						0,00	0,00	0,00
SU 34	Summe Auszahlungen investive Gebarung						0,00	0,00	0,00
SA2	Saldo (2) Geldfluss aus der Investiven Gebarung (33 – 34)						0,00	0,00	0,00
SA3	Saldo (3) Nettofinanzierungssaldo (Saldo 1 + Saldo 2)						-13 500,00	-12 500,00	-1 000,00
<b>Finanzierungstätigkeit</b>									
SU 35	Summe Einzahlungen aus der Finanzierungstätigkeit						0,00	0,00	0,00
SU 36	Summe Auszahlungen aus der Finanzierungstätigkeit						0,00	0,00	0,00
SA4	Saldo (4) Geldfluss aus der Finanzierungstätigkeit (35 – 36)						0,00	0,00	0,00
SA5	Saldo (5) Geldfluss aus der voranschlagswirksamen Gebarung (Saldo 3 + Saldo 4)						-13 500,00	-12 500,00	-1 000,00
369	Sonstige Einrichtungen und Maßnahmen								
369000	Sonstige Einrichtungen und Maßnahmen								
<b>Operative Gebarung</b>									
2/369000+810000	Weihnachtsmarkt-Erlöse Standgebühren	2114	3114	13	1 300,00	1 300,00	1 300,00	1 300,00	
SU 21 / 31	Summe Erträge / Einzahlungen operative Gebarung				1 300,00	1 300,00	0,00	1 300,00	1 300,00
1/369000-729000	Volkstanzgruppe	2225	3225	24	800,00	800,00	800,00	800,00	
1/369000-729100	Blasius,Faschingsumzg., Bauern	2225	3225	24	2 000,00	2 000,00	2 000,00	2 000,00	
1/369000-729300	Christkindlmarkt	2225	3225	24	3 500,00	3 500,00	3 500,00	3 500,00	
SU 22 / 32	Summe Aufwendungen / Auszahlungen operative Gebarung				6 300,00	6 300,00	0,00	6 300,00	6 300,00
SA 0 / SA 1	(0) Nettoergebnis (21 - 22) / (1) Geldfluss operative Gebarung (31 – 32)				-5 000,00	-5 000,00	0,00	-5 000,00	-5 000,00
SA01	Saldo (01) Haushaltsrücklagen (230 - 240)				0,00	0,00	0,00	0,00	0,00
SA00	Saldo (00) Nettoergebnis nach Haushaltsrücklagen (Saldo 0 + Saldo 01)				-5 000,00	-5 000,00	0,00		
<b>Investive Gebarung</b>									
SU 33	Summe Einzahlungen investive Gebarung						0,00	0,00	0,00
SU 34	Summe Auszahlungen investive Gebarung						0,00	0,00	0,00
SA2	Saldo (2) Geldfluss aus der Investiven Gebarung (33 – 34)						0,00	0,00	0,00
SA3	Saldo (3) Nettofinanzierungssaldo (Saldo 1 + Saldo 2)						-5 000,00	-5 000,00	0,00
<b>Finanzierungstätigkeit</b>									
SU 35	Summe Einzahlungen aus der Finanzierungstätigkeit						0,00	0,00	0,00
SU 36	Summe Auszahlungen aus der Finanzierungstätigkeit						0,00	0,00	0,00
SA4	Saldo (4) Geldfluss aus der Finanzierungstätigkeit (35 – 36)						0,00	0,00	0,00
SA5	Saldo (5) Geldfluss aus der voranschlagswirksamen Gebarung (Saldo 3 + Saldo 4)						-5 000,00	-5 000,00	0,00

# 1. Nachtragsvoranschlag 2025

Marktgemeinde Breitenfurt

# NVA Ergebnis- und Finanzierungsvoranschlag Detailnachweis

		MVAG		VC QU	Ergebnisvoranschlag		Finanzierungsvoranschlag			
		EH	FH		VA 2025 inkl. NVA	VA 2025	1. NVA	VA 2025 inkl. NVA	VA 2025	1. NVA
38	Sonstige Kulturpflege									
381	Maßnahmen der Kulturpflege									
381000	Massnahmen der Kulturpflege									
Operative Gebarung										
2/381000+810000	Erlös aus Veranstaltungen der Gemeinde	2114	3114	13	8 000,00	8 000,00		8 000,00	8 000,00	
SU 21 / 31	Summe Erträge / Einzahlungen operative Gebarung				8 000,00	8 000,00	0,00	8 000,00	8 000,00	0,00
1/381000-457000	öffentliche Bibliothek Subvention	2221	3221	23	800,00	800,00		800,00	800,00	
1/381000-729000	Muttertg.,Nat.Ftg. Friedhofs.	2225	3225	24	3 500,00	3 500,00		3 500,00	3 500,00	
1/381000-729100	Kulturveranstaltungen d. Gemeinde	2225	3225	24	30 000,00	30 000,00		30 000,00	30 000,00	
SU 22 / 32	Summe Aufwendungen / Auszahlungen operative Gebarung				34 300,00	34 300,00	0,00	34 300,00	34 300,00	0,00
SA 0 / SA 1	(0) Nettoergebnis (21 - 22) / (1) Geldfluss operative Gebarung (31 – 32)				-26 300,00	-26 300,00	0,00	-26 300,00	-26 300,00	0,00
SA01	Saldo (01) Haushaltsrücklagen (230 - 240)				0,00	0,00	0,00	0,00	0,00	0,00
SA00	Saldo (00) Nettoergebnis nach Haushaltsrücklagen (Saldo 0 + Saldo 01)				-26 300,00	-26 300,00	0,00			
Investive Gebarung										
SU 33	Summe Einzahlungen investive Gebarung							0,00	0,00	0,00
SU 34	Summe Auszahlungen investive Gebarung							0,00	0,00	0,00
SA2	Saldo (2) Geldfluss aus der Investiven Gebarung (33 – 34)							0,00	0,00	0,00
SA3	Saldo (3) Nettofinanzierungssaldo (Saldo 1 + Saldo 2)							-26 300,00	-26 300,00	0,00
Finanzierungstätigkeit										
SU 35	Summe Einzahlungen aus der Finanzierungstätigkeit							0,00	0,00	0,00
SU 36	Summe Auszahlungen aus der Finanzierungstätigkeit							0,00	0,00	0,00
SA4	Saldo (4) Geldfluss aus der Finanzierungstätigkeit (35 – 36)							0,00	0,00	0,00
SA5	Saldo (5) Geldfluss aus der voranschlagswirksamen Gebarung (Saldo 3 + Saldo 4)							-26 300,00	-26 300,00	0,00
39	Kultus									
390	Kirchliche Angelegenheiten									
390000	Kirchliche Angelegenheiten									
Operative Gebarung										
SU 21 / 31	Summe Erträge / Einzahlungen operative Gebarung				0,00	0,00	0,00	0,00	0,00	0,00
1/390000-774000	Subvt.an Religions- gemeinschaften	2231		43	2 400,00	2 400,00				
SU 22 / 32	Summe Aufwendungen / Auszahlungen operative Gebarung				2 400,00	2 400,00	0,00	0,00	0,00	0,00
SA 0 / SA 1	(0) Nettoergebnis (21 - 22) / (1) Geldfluss operative Gebarung (31 – 32)				-2 400,00	-2 400,00	0,00	0,00	0,00	0,00
SA01	Saldo (01) Haushaltsrücklagen (230 - 240)				0,00	0,00	0,00	0,00	0,00	0,00
SA00	Saldo (00) Nettoergebnis nach Haushaltsrücklagen (Saldo 0 + Saldo 01)				-2 400,00	-2 400,00	0,00			
Investive Gebarung										
SU 33	Summe Einzahlungen investive Gebarung							0,00	0,00	0,00

# 1. Nachtragsvoranschlag 2025

Marktgemeinde Breitenfurt

## NVA Ergebnis- und Finanzierungsvoranschlag Detailnachweis

		MVAG		VC QU	Ergebnisvoranschlag			Finanzierungsvoranschlag		
		EH	FH		VA 2025 inkl. NVA	VA 2025	1. NVA	VA 2025 inkl. NVA	VA 2025	1. NVA
1/390000-774000	Subvt.an Religions- gemeinschaften		3431	43				2 400,00	2 400,00	
<b>SU 34</b>	<b>Summe Auszahlungen investive Gebarung</b>							<b>2 400,00</b>	<b>2 400,00</b>	<b>0,00</b>
<b>SA2</b>	<b>Saldo (2) Geldfluss aus der Investiven Gebarung (33 – 34)</b>							<b>-2 400,00</b>	<b>-2 400,00</b>	<b>0,00</b>
<b>SA3</b>	<b>Saldo (3) Nettofinanzierungssaldo (Saldo 1 + Saldo 2)</b>							<b>-2 400,00</b>	<b>-2 400,00</b>	<b>0,00</b>
<b>Finanzierungstätigkeit</b>										
<b>SU 35</b>	<b>Summe Einzahlungen aus der Finanzierungstätigkeit</b>							<b>0,00</b>	<b>0,00</b>	<b>0,00</b>
<b>SU 36</b>	<b>Summe Auszahlungen aus der Finanzierungstätigkeit</b>							<b>0,00</b>	<b>0,00</b>	<b>0,00</b>
<b>SA4</b>	<b>Saldo (4) Geldfluss aus der Finanzierungstätigkeit (35 – 36)</b>							<b>0,00</b>	<b>0,00</b>	<b>0,00</b>
<b>SA5</b>	<b>Saldo (5) Geldfluss aus der voranschlagswirksamen Gebarung (Saldo 3 + Saldo 4)</b>							<b>-2 400,00</b>	<b>-2 400,00</b>	<b>0,00</b>

		MVAG			VC QU		Ergebnisvoranschlag		Finanzierungsvoranschlag		
		EH	FH		VA 2025 inkl. NVA	VA 2025	1. NVA	VA 2025 inkl. NVA	VA 2025	1. NVA	
4 Soziale Wohlfahrt und Wohnbauförderung											
41	Allgemeine öffentliche Wohlfahrt										
419	Sonstige Einrichtungen und Maßnahmen										
419000	Sonstige Einrichtungen und Maßnahmen										
Operative Gebarung											
SU 21 / 31	Summe Erträge / Einzahlungen operative Gebarung				0,00	0,00	0,00	0,00	0,00	0,00	
1/419000-751000	Sozialhilfe-Wohnsitzgemeindebeitrag	2231	3231	26	29 000,00	29 000,00		29 000,00	29 000,00		
1/419000-751100	Sozialhilfe Umlage	2231	3231	26	1 140 000,00	1 140 000,00		1 140 000,00	1 140 000,00		
SU 22 / 32	Summe Aufwendungen / Auszahlungen operative Gebarung				1 169 000,00	1 169 000,00	0,00	1 169 000,00	1 169 000,00	0,00	
SA 0 / SA 1	(0) Nettoergebnis (21 - 22) / (1) Geldfluss operative Gebarung (31 – 32)				-1 169 000,00	-1 169 000,00	0,00	-1 169 000,00	-1 169 000,00	0,00	
SA01	Saldo (01) Haushaltsrücklagen (230 - 240)				0,00	0,00	0,00	0,00	0,00	0,00	
SA00	Saldo (00) Nettoergebnis nach Haushaltsrücklagen (Saldo 0 + Saldo 01)				-1 169 000,00	-1 169 000,00	0,00				
Investive Gebarung											
SU 33	Summe Einzahlungen investive Gebarung							0,00	0,00	0,00	
SU 34	Summe Auszahlungen investive Gebarung							0,00	0,00	0,00	
SA2	Saldo (2) Geldfluss aus der Investiven Gebarung (33 – 34)							0,00	0,00	0,00	
SA3	Saldo (3) Nettofinanzierungssaldo (Saldo 1 + Saldo 2)							-1 169 000,00	-1 169 000,00	0,00	
Finanzierungstätigkeit											
SU 35	Summe Einzahlungen aus der Finanzierungstätigkeit							0,00	0,00	0,00	
SU 36	Summe Auszahlungen aus der Finanzierungstätigkeit							0,00	0,00	0,00	
SA4	Saldo (4) Geldfluss aus der Finanzierungstätigkeit (35 – 36)							0,00	0,00	0,00	
SA5	Saldo (5) Geldfluss aus der voranschlagswirksamen Gebarung (Saldo 3 + Saldo 4)							-1 169 000,00	-1 169 000,00	0,00	
42	Freie Wohlfahrt										
426	Flüchtlingshilfe										
426000	Entwicklungshilfe im Ausland										
Operative Gebarung											
SU 21 / 31	Summe Erträge / Einzahlungen operative Gebarung				0,00	0,00	0,00	0,00	0,00	0,00	
1/426000-729000	Flüchtlingshilfe	2225	3225	24	4 500,00	4 500,00		4 500,00	4 500,00		
1/426000-768000	Ukrainehilfe	2234	3234	27	2 000,00	2 000,00		2 000,00	2 000,00		
SU 22 / 32	Summe Aufwendungen / Auszahlungen operative Gebarung				6 500,00	6 500,00	0,00	6 500,00	6 500,00	0,00	
SA 0 / SA 1	(0) Nettoergebnis (21 - 22) / (1) Geldfluss operative Gebarung (31 – 32)				-6 500,00	-6 500,00	0,00	-6 500,00	-6 500,00	0,00	
SA01	Saldo (01) Haushaltsrücklagen (230 - 240)				0,00	0,00	0,00	0,00	0,00	0,00	
SA00	Saldo (00) Nettoergebnis nach Haushaltsrücklagen (Saldo 0 + Saldo 01)				-6 500,00	-6 500,00	0,00				

# 1. Nachtragsvoranschlag 2025

Marktgemeinde Breitenfurt

# NVA Ergebnis- und Finanzierungsvoranschlag Detailnachweis

					Ergebnisvoranschlag		Finanzierungsvoranschlag			
		MVAG	VC QU				1. NVA			1. NVA
		EH	FH		VA 2025 inkl. NVA	VA 2025		VA 2025 inkl. NVA	VA 2025	
Investive Gebarung										
SU 33	Summe Einzahlungen investive Gebarung							0,00	0,00	0,00
SU 34	Summe Auszahlungen investive Gebarung							0,00	0,00	0,00
SA2	Saldo (2) Geldfluss aus der Investiven Gebarung (33 – 34)							0,00	0,00	0,00
SA3	Saldo (3) Nettofinanzierungssaldo (Saldo 1 + Saldo 2)							-6 500,00	-6 500,00	0,00
Finanzierungstätigkeit										
SU 35	Summe Einzahlungen aus der Finanzierungstätigkeit							0,00	0,00	0,00
SU 36	Summe Auszahlungen aus der Finanzierungstätigkeit							0,00	0,00	0,00
SA4	Saldo (4) Geldfluss aus der Finanzierungstätigkeit (35 – 36)							0,00	0,00	0,00
SA5	Saldo (5) Geldfluss aus der voranschlagswirksamen Gebarung (Saldo 3 + Saldo 4)							-6 500,00	-6 500,00	0,00
429	Sonstige Einrichtungen und Maßnahmen									
429000	Sonstige Einrichtungen und Maßnahmen									
Operative Gebarung										
SU 21 / 31	Summe Erträge / Einzahlungen operative Gebarung				0,00	0,00	0,00	0,00	0,00	0,00
1/429000-768000	Weihnachtsaktion	2234	3234	27	8 000,00	8 000,00		8 000,00	8 000,00	
1/429000-768100	diverse Sammlungen	2234	3234	27	3 000,00	3 000,00		3 000,00	3 000,00	
SU 22 / 32	Summe Aufwendungen / Auszahlungen operative Gebarung				11 000,00	11 000,00	0,00	11 000,00	11 000,00	0,00
SA 0 / SA 1	(0) Nettoergebnis (21 - 22) / (1) Geldfluss operative Gebarung (31 – 32)				-11 000,00	-11 000,00	0,00	-11 000,00	-11 000,00	0,00
SA01	Saldo (01) Haushaltsrücklagen (230 - 240)				0,00	0,00	0,00	0,00	0,00	0,00
SA00	Saldo (00) Nettoergebnis nach Haushaltsrücklagen (Saldo 0 + Saldo 01)				-11 000,00	-11 000,00	0,00			
Investive Gebarung										
SU 33	Summe Einzahlungen investive Gebarung							0,00	0,00	0,00
SU 34	Summe Auszahlungen investive Gebarung							0,00	0,00	0,00
SA2	Saldo (2) Geldfluss aus der Investiven Gebarung (33 – 34)							0,00	0,00	0,00
SA3	Saldo (3) Nettofinanzierungssaldo (Saldo 1 + Saldo 2)							-11 000,00	-11 000,00	0,00
Finanzierungstätigkeit										
SU 35	Summe Einzahlungen aus der Finanzierungstätigkeit							0,00	0,00	0,00
SU 36	Summe Auszahlungen aus der Finanzierungstätigkeit							0,00	0,00	0,00
SA4	Saldo (4) Geldfluss aus der Finanzierungstätigkeit (35 – 36)							0,00	0,00	0,00
SA5	Saldo (5) Geldfluss aus der voranschlagswirksamen Gebarung (Saldo 3 + Saldo 4)							-11 000,00	-11 000,00	0,00

# 1. Nachtragsvoranschlag 2025

Marktgemeinde Breitenfurt

# NVA Ergebnis- und Finanzierungsvoranschlag Detailnachweis

		MVAG		VC QU	Ergebnisvoranschlag		Finanzierungsvoranschlag			
		EH	FH		VA 2025 inkl. NVA	VA 2025	1. NVA	VA 2025 inkl. NVA	VA 2025	1. NVA
43	Jugendwohlfahrt									
439	Sonstige Einrichtungen und Maßnahmen									
439000	Sonstige Einrichtungen und Maßnahmen									
Operative Gebarung										
SU 21 / 31	Summe Erträge / Einzahlungen operative Gebarung				0,00	0,00	0,00	0,00	0,00	0,00
1/439000-728100	Kinderbetreuung Tagesmütter	2225	3225	24	1 500,00	1 500,00		1 500,00	1 500,00	
1/439000-751000	Jugendwohlfahrts-Umlage	2231	3231	26	216 000,00	216 000,00		216 000,00	216 000,00	
1/439000-768000	Unterstützung private Haushalte	2234	3234	27		5 000,00	-5 000,00		5 000,00	-5 000,00
SU 22 / 32	Summe Aufwendungen / Auszahlungen operative Gebarung				217 500,00	222 500,00	-5 000,00	217 500,00	222 500,00	-5 000,00
SA 0 / SA 1	(0) Nettoergebnis (21 - 22) / (1) Geldfluss operative Gebarung (31 – 32)				-217 500,00	-222 500,00	5 000,00	-217 500,00	-222 500,00	5 000,00
SA01	Saldo (01) Haushaltsrücklagen (230 - 240)				0,00	0,00	0,00	0,00	0,00	0,00
SA00	Saldo (00) Nettoergebnis nach Haushaltsrücklagen (Saldo 0 + Saldo 01)				-217 500,00	-222 500,00	5 000,00			
Investive Gebarung										
SU 33	Summe Einzahlungen investive Gebarung							0,00	0,00	0,00
SU 34	Summe Auszahlungen investive Gebarung							0,00	0,00	0,00
SA2	Saldo (2) Geldfluss aus der Investiven Gebarung (33 – 34)							0,00	0,00	0,00
SA3	Saldo (3) Nettofinanzierungssaldo (Saldo 1 + Saldo 2)							-217 500,00	-222 500,00	5 000,00
Finanzierungstätigkeit										
SU 35	Summe Einzahlungen aus der Finanzierungstätigkeit							0,00	0,00	0,00
SU 36	Summe Auszahlungen aus der Finanzierungstätigkeit							0,00	0,00	0,00
SA4	Saldo (4) Geldfluss aus der Finanzierungstätigkeit (35 – 36)							0,00	0,00	0,00
SA5	Saldo (5) Geldfluss aus der voranschlagswirksamen Gebarung (Saldo 3 + Saldo 4)							-217 500,00	-222 500,00	5 000,00
44	Behebung von Notständen									
441	Maßnahmen									
441000	Maßnahmen									
Operative Gebarung										
SU 21 / 31	Summe Erträge / Einzahlungen operative Gebarung				0,00	0,00	0,00	0,00	0,00	0,00
1/441000-768000	Notaushilfen an Bedürftige	2234	3234	27	2 000,00	2 000,00		2 000,00	2 000,00	
SU 22 / 32	Summe Aufwendungen / Auszahlungen operative Gebarung				2 000,00	2 000,00	0,00	2 000,00	2 000,00	0,00
SA 0 / SA 1	(0) Nettoergebnis (21 - 22) / (1) Geldfluss operative Gebarung (31 – 32)				-2 000,00	-2 000,00	0,00	-2 000,00	-2 000,00	0,00
SA01	Saldo (01) Haushaltsrücklagen (230 - 240)				0,00	0,00	0,00	0,00	0,00	0,00
SA00	Saldo (00) Nettoergebnis nach Haushaltsrücklagen (Saldo 0 + Saldo 01)				-2 000,00	-2 000,00	0,00			
Investive Gebarung										
SU 33	Summe Einzahlungen investive Gebarung							0,00	0,00	0,00
SU 34	Summe Auszahlungen investive Gebarung							0,00	0,00	0,00

# 1. Nachtragsvoranschlag 2025

Marktgemeinde Breitenfurt

# NVA Ergebnis- und Finanzierungsvoranschlag Detailnachweis

MVAG					VC QU		Ergebnisvoranschlag			Finanzierungsvoranschlag										
EH					FH		VA 2025 inkl. NVA		VA 2025		1. NVA		VA 2025 inkl. NVA		VA 2025		1. NVA			
SA2		Saldo (2) Geldfluss aus der Investiven Gebarung (33 – 34)													0,00		0,00		0,00	
SA3		Saldo (3) Nettofinanzierungssaldo (Saldo 1 + Saldo 2)													-2 000,00		-2 000,00		0,00	
Finanzierungstätigkeit																				
SU 35		Summe Einzahlungen aus der Finanzierungstätigkeit													0,00		0,00		0,00	
SU 36		Summe Auszahlungen aus der Finanzierungstätigkeit													0,00		0,00		0,00	
SA4		Saldo (4) Geldfluss aus der Finanzierungstätigkeit (35 – 36)													0,00		0,00		0,00	
SA5		Saldo (5) Geldfluss aus der voranschlagswirksamen Gebarung (Saldo 3 + Saldo 4)													-2 000,00		-2 000,00		0,00	
46		Familienpolitische Maßnahmen																		
469		Sonstige Maßnahmen																		
469000		Soziale Wohlfahrt Familienhilfe																		
Operative Gebarung																				
SU 21 / 31		Summe Erträge / Einzahlungen operative Gebarung													0,00		0,00		0,00	
1/469000-413000		Säuglingspakete			2221 3221		23		2 500,00		2 500,00		0,00		2 500,00		2 500,00			
1/469000-768000		Beihilfen ab 4.Kind			2234 3234		27		300,00		-300,00		0,00		300,00		-300,00			
SU 22 / 32		Summe Aufwendungen / Auszahlungen operative Gebarung													2 500,00		2 800,00		-300,00	
SA 0 / SA 1		(0) Nettoergebnis (21 - 22) / (1) Geldfluss operative Gebarung (31 – 32)													-2 500,00		-2 800,00		300,00	
SA01		Saldo (01) Haushaltsrücklagen (230 - 240)													0,00		0,00		0,00	
SA00		Saldo (00) Nettoergebnis nach Haushaltsrücklagen (Saldo 0 + Saldo 01)													-2 500,00		-2 800,00		300,00	
Investive Gebarung																				
SU 33		Summe Einzahlungen investive Gebarung													0,00		0,00		0,00	
SU 34		Summe Auszahlungen investive Gebarung													0,00		0,00		0,00	
SA2		Saldo (2) Geldfluss aus der Investiven Gebarung (33 – 34)													0,00		0,00		0,00	
SA3		Saldo (3) Nettofinanzierungssaldo (Saldo 1 + Saldo 2)													-2 500,00		-2 800,00		300,00	
Finanzierungstätigkeit																				
SU 35		Summe Einzahlungen aus der Finanzierungstätigkeit													0,00		0,00		0,00	
SU 36		Summe Auszahlungen aus der Finanzierungstätigkeit													0,00		0,00		0,00	
SA4		Saldo (4) Geldfluss aus der Finanzierungstätigkeit (35 – 36)													0,00		0,00		0,00	
SA5		Saldo (5) Geldfluss aus der voranschlagswirksamen Gebarung (Saldo 3 + Saldo 4)													-2 500,00		-2 800,00		300,00	

# 1. Nachtragsvoranschlag 2025

Marktgemeinde Breitenfurt

# NVA Ergebnis- und Finanzierungsvoranschlag Detailnachweis

		MVAG		VC QU	Ergebnisvoranschlag		Finanzierungsvoranschlag			
		EH	FH		VA 2025 inkl. NVA	VA 2025	1. NVA	VA 2025 inkl. NVA	VA 2025	1. NVA
5 Gesundheit										
51	Gesundheitsdienst									
510	Medizinische Bereichsversorgung									
510000	Medizinische Bereichsversorgung									
Operative Gebarung										
2/510000+812000	Totenbeschauegebühren	2114	3114	13	17 000,00	11 000,00	6 000,00	17 000,00	11 000,00	6 000,00
SU 21 / 31	Summe Erträge / Einzahlungen operative Gebarung				17 000,00	11 000,00	6 000,00	17 000,00	11 000,00	6 000,00
1/510000-728000	Totenbeschau	2225	3225	24	17 000,00	10 000,00	7 000,00	17 000,00	10 000,00	7 000,00
1/510000-751000	Transfers an Länder, Landesfonds und Landeskammern	2231	3231	26	26 800,00	25 700,00	1 100,00	26 800,00	25 700,00	1 100,00
SU 22 / 32	Summe Aufwendungen / Auszahlungen operative Gebarung				43 800,00	35 700,00	8 100,00	43 800,00	35 700,00	8 100,00
SA 0 / SA 1	(0) Nettoergebnis (21 - 22) / (1) Geldfluss operative Gebarung (31 – 32)				-26 800,00	-24 700,00	-2 100,00	-26 800,00	-24 700,00	-2 100,00
SA01	Saldo (01) Haushaltsrücklagen (230 - 240)				0,00	0,00	0,00	0,00	0,00	0,00
SA00	Saldo (00) Nettoergebnis nach Haushaltsrücklagen (Saldo 0 + Saldo 01)				-26 800,00	-24 700,00	-2 100,00			
Investive Gebarung										
SU 33	Summe Einzahlungen investive Gebarung							0,00	0,00	0,00
SU 34	Summe Auszahlungen investive Gebarung							0,00	0,00	0,00
SA2	Saldo (2) Geldfluss aus der Investiven Gebarung (33 – 34)							0,00	0,00	0,00
SA3	Saldo (3) Nettofinanzierungssaldo (Saldo 1 + Saldo 2)							-26 800,00	-24 700,00	-2 100,00
Finanzierungstätigkeit										
SU 35	Summe Einzahlungen aus der Finanzierungstätigkeit							0,00	0,00	0,00
SU 36	Summe Auszahlungen aus der Finanzierungstätigkeit							0,00	0,00	0,00
SA4	Saldo (4) Geldfluss aus der Finanzierungstätigkeit (35 – 36)							0,00	0,00	0,00
SA5	Saldo (5) Geldfluss aus der voranschlagswirksamen Gebarung (Saldo 3 + Saldo 4)							-26 800,00	-24 700,00	-2 100,00
512	Sonstige medizinische Beratung und Betreuung									
512000	Sonstige medizinische Beratung und Betreuung									
Operative Gebarung										
2/512000+828000	Rückersätze von Aufwendungen	2116	3116	18	6 000,00	6 000,00		6 000,00	6 000,00	
SU 21 / 31	Summe Erträge / Einzahlungen operative Gebarung				6 000,00	6 000,00	0,00	6 000,00	6 000,00	0,00
1/512000-720000	Kostenbeitrag für Impfungen	2225	3225	24	4 000,00		4 000,00	4 000,00		4 000,00
1/512000-728000	Gesundheitstag	2225	3225	24	10 000,00	14 000,00	-4 000,00	10 000,00	14 000,00	-4 000,00
1/512000-728020	Gesunde Gemeinde	2225	3225	24	5 000,00	5 000,00		5 000,00	5 000,00	
SU 22 / 32	Summe Aufwendungen / Auszahlungen operative Gebarung				19 000,00	19 000,00	0,00	19 000,00	19 000,00	0,00
SA 0 / SA 1	(0) Nettoergebnis (21 - 22) / (1) Geldfluss operative Gebarung (31 – 32)				-13 000,00	-13 000,00	0,00	-13 000,00	-13 000,00	0,00
SA01	Saldo (01) Haushaltsrücklagen (230 - 240)				0,00	0,00	0,00	0,00	0,00	0,00
SA00	Saldo (00) Nettoergebnis nach Haushaltsrücklagen (Saldo 0 + Saldo 01)				-13 000,00	-13 000,00	0,00			



# 1. Nachtragsvoranschlag 2025

Marktgemeinde Breitenfurt

# NVA Ergebnis- und Finanzierungsvoranschlag Detailnachweis

		MVAG	VC QU	Ergebnisvoranschlag			Finanzierungsvoranschlag		
		EH	FH	VA 2025 inkl. NVA	VA 2025	1. NVA	VA 2025 inkl. NVA	VA 2025	1. NVA
<b>Investive Gebarung</b>									
SU 33	Summe Einzahlungen investive Gebarung						0,00	0,00	0,00
SU 34	Summe Auszahlungen investive Gebarung						0,00	0,00	0,00
SA2	Saldo (2) Geldfluss aus der Investiven Gebarung (33 – 34)						0,00	0,00	0,00
SA3	Saldo (3) Nettofinanzierungssaldo (Saldo 1 + Saldo 2)						-13 000,00	-13 000,00	0,00
<b>Finanzierungstätigkeit</b>									
SU 35	Summe Einzahlungen aus der Finanzierungstätigkeit						0,00	0,00	0,00
SU 36	Summe Auszahlungen aus der Finanzierungstätigkeit						0,00	0,00	0,00
SA4	Saldo (4) Geldfluss aus der Finanzierungstätigkeit (35 – 36)						0,00	0,00	0,00
SA5	Saldo (5) Geldfluss aus der voranschlagswirksamen Gebarung (Saldo 3 + Saldo 4)						-13 000,00	-13 000,00	0,00
513	Desinfektionseinrichtungen								
513000	Ges.Ver.Gesundheit Desinfektionen								
<b>Operative Gebarung</b>									
SU 21 / 31	Summe Erträge / Einzahlungen operative Gebarung			0,00	0,00	0,00	0,00	0,00	0,00
1/513000-720000	Kostenbeiträge für Desinfektionen	2225	3225	24	500,00	-500,00	500,00	-500,00	
SU 22 / 32	Summe Aufwendungen / Auszahlungen operative Gebarung			0,00	500,00	-500,00	0,00	500,00	-500,00
SA 0 / SA 1	(0) Nettoergebnis (21 - 22) / (1) Geldfluss operative Gebarung (31 – 32)			0,00	-500,00	500,00	0,00	-500,00	500,00
SA01	Saldo (01) Haushaltsrücklagen (230 - 240)			0,00	0,00	0,00	0,00	0,00	0,00
SA00	Saldo (00) Nettoergebnis nach Haushaltsrücklagen (Saldo 0 + Saldo 01)			0,00	-500,00	500,00			
<b>Investive Gebarung</b>									
SU 33	Summe Einzahlungen investive Gebarung						0,00	0,00	0,00
SU 34	Summe Auszahlungen investive Gebarung						0,00	0,00	0,00
SA2	Saldo (2) Geldfluss aus der Investiven Gebarung (33 – 34)						0,00	0,00	0,00
SA3	Saldo (3) Nettofinanzierungssaldo (Saldo 1 + Saldo 2)						0,00	-500,00	500,00
<b>Finanzierungstätigkeit</b>									
SU 35	Summe Einzahlungen aus der Finanzierungstätigkeit						0,00	0,00	0,00
SU 36	Summe Auszahlungen aus der Finanzierungstätigkeit						0,00	0,00	0,00
SA4	Saldo (4) Geldfluss aus der Finanzierungstätigkeit (35 – 36)						0,00	0,00	0,00
SA5	Saldo (5) Geldfluss aus der voranschlagswirksamen Gebarung (Saldo 3 + Saldo 4)						0,00	-500,00	500,00
52	Umweltschutz								
521	Reinhaltung der Gewässer								
521000	Ges.Verw.Gesundheit Gesundheitsdienst								
<b>Operative Gebarung</b>									
SU 21 / 31	Summe Erträge / Einzahlungen operative Gebarung			0,00	0,00	0,00	0,00	0,00	0,00

# 1. Nachtragsvoranschlag 2025

Marktgemeinde Breitenfurt

# NVA Ergebnis- und Finanzierungsvoranschlag Detailnachweis

		MVAG			VC QU		Ergebnisvoranschlag			Finanzierungsvoranschlag		
		EH	FH		VA 2025 inkl. NVA	VA 2025	1. NVA	VA 2025 inkl. NVA	VA 2025	1. NVA		
1/521000-728000	Boden-, und Wasserproben	2225	3225	24	1 100,00	1 100,00		1 100,00	1 100,00			
SU 22 / 32	Summe Aufwendungen / Auszahlungen operative Gebarung				1 100,00	1 100,00	0,00	1 100,00	1 100,00	0,00		
SA 0 / SA 1	(0) Nettoergebnis (21 - 22) / (1) Geldfluss operative Gebarung (31 – 32)				-1 100,00	-1 100,00	0,00	-1 100,00	-1 100,00	0,00		
SA01	Saldo (01) Haushaltsrücklagen (230 - 240)				0,00	0,00	0,00	0,00	0,00	0,00		
SA00	Saldo (00) Nettoergebnis nach Haushaltsrücklagen (Saldo 0 + Saldo 01)				-1 100,00	-1 100,00	0,00					
Investive Gebarung												
SU 33	Summe Einzahlungen investive Gebarung							0,00	0,00	0,00		
SU 34	Summe Auszahlungen investive Gebarung							0,00	0,00	0,00		
SA2	Saldo (2) Geldfluss aus der Investiven Gebarung (33 – 34)							0,00	0,00	0,00		
SA3	Saldo (3) Nettofinanzierungssaldo (Saldo 1 + Saldo 2)							-1 100,00	-1 100,00	0,00		
Finanzierungstätigkeit												
SU 35	Summe Einzahlungen aus der Finanzierungstätigkeit							0,00	0,00	0,00		
SU 36	Summe Auszahlungen aus der Finanzierungstätigkeit							0,00	0,00	0,00		
SA4	Saldo (4) Geldfluss aus der Finanzierungstätigkeit (35 – 36)							0,00	0,00	0,00		
SA5	Saldo (5) Geldfluss aus der voranschlagswirksamen Gebarung (Saldo 3 + Saldo 4)							-1 100,00	-1 100,00	0,00		
522	Reinhaltung der Luft											
522000	E-Mobilität											
Operative Gebarung												
SU 21 / 31	Summe Erträge / Einzahlungen operative Gebarung				0,00	0,00	0,00	0,00	0,00	0,00		
1/522000-600000	Strom	2222	3222	24	4 000,00	4 000,00		4 000,00	4 000,00			
1/522000-680000	Planmäßige Abschreibung	2226			2 300,00	2 300,00						
1/522000-726000	Mitgliedsbeiträge Klimabündnis	2225	3225	24	2 000,00	2 000,00		2 000,00	2 000,00			
SU 22 / 32	Summe Aufwendungen / Auszahlungen operative Gebarung				8 300,00	8 300,00	0,00	6 000,00	6 000,00	0,00		
SA 0 / SA 1	(0) Nettoergebnis (21 - 22) / (1) Geldfluss operative Gebarung (31 – 32)				-8 300,00	-8 300,00	0,00	-6 000,00	-6 000,00	0,00		
SA01	Saldo (01) Haushaltsrücklagen (230 - 240)				0,00	0,00	0,00	0,00	0,00	0,00		
SA00	Saldo (00) Nettoergebnis nach Haushaltsrücklagen (Saldo 0 + Saldo 01)				-8 300,00	-8 300,00	0,00					
Investive Gebarung												
SU 33	Summe Einzahlungen investive Gebarung							0,00	0,00	0,00		
SU 34	Summe Auszahlungen investive Gebarung							0,00	0,00	0,00		
SA2	Saldo (2) Geldfluss aus der Investiven Gebarung (33 – 34)							0,00	0,00	0,00		
SA3	Saldo (3) Nettofinanzierungssaldo (Saldo 1 + Saldo 2)							-6 000,00	-6 000,00	0,00		
Finanzierungstätigkeit												
SU 35	Summe Einzahlungen aus der Finanzierungstätigkeit							0,00	0,00	0,00		
SU 36	Summe Auszahlungen aus der Finanzierungstätigkeit							0,00	0,00	0,00		
SA4	Saldo (4) Geldfluss aus der Finanzierungstätigkeit (35 – 36)							0,00	0,00	0,00		
SA5	Saldo (5) Geldfluss aus der voranschlagswirksamen Gebarung (Saldo 3 + Saldo 4)							-6 000,00	-6 000,00	0,00		

# 1. Nachtragsvoranschlag 2025

Marktgemeinde Breitenfurt

# NVA Ergebnis- und Finanzierungsvoranschlag Detailnachweis

		MVAG			VC QU	Ergebnisvoranschlag		Finanzierungsvoranschlag			
		EH	FH			VA 2025 inkl. NVA	VA 2025	1. NVA	VA 2025 inkl. NVA	VA 2025	1. NVA
524	Strahlenschutz										
524000	Gesundheit Umweltschutz										
Operative Gebarung											
SU 21 / 31	Summe Erträge / Einzahlungen operative Gebarung					0,00	0,00	0,00	0,00	0,00	0,00
1/524000-400000	Strahlenschutzgerät Wartung	2221	3221	23			300,00	-300,00		300,00	-300,00
SU 22 / 32	Summe Aufwendungen / Auszahlungen operative Gebarung					0,00	300,00	-300,00	0,00	300,00	-300,00
SA 0 / SA 1	(0) Nettoergebnis (21 - 22) / (1) Geldfluss operative Gebarung (31 – 32)					0,00	-300,00	300,00	0,00	-300,00	300,00
SA01	Saldo (01) Haushaltsrücklagen (230 - 240)					0,00	0,00	0,00	0,00	0,00	0,00
SA00	Saldo (00) Nettoergebnis nach Haushaltsrücklagen (Saldo 0 + Saldo 01)					0,00	-300,00	300,00			
Investive Gebarung											
SU 33	Summe Einzahlungen investive Gebarung								0,00	0,00	0,00
SU 34	Summe Auszahlungen investive Gebarung								0,00	0,00	0,00
SA2	Saldo (2) Geldfluss aus der Investiven Gebarung (33 – 34)								0,00	0,00	0,00
SA3	Saldo (3) Nettofinanzierungssaldo (Saldo 1 + Saldo 2)								0,00	-300,00	300,00
Finanzierungstätigkeit											
SU 35	Summe Einzahlungen aus der Finanzierungstätigkeit								0,00	0,00	0,00
SU 36	Summe Auszahlungen aus der Finanzierungstätigkeit								0,00	0,00	0,00
SA4	Saldo (4) Geldfluss aus der Finanzierungstätigkeit (35 – 36)								0,00	0,00	0,00
SA5	Saldo (5) Geldfluss aus der voranschlagswirksamen Gebarung (Saldo 3 + Saldo 4)								0,00	-300,00	300,00
528	Tierkörperbeseitigung										
528000	Tierkörperbeseitigung										
Operative Gebarung											
SU 21 / 31	Summe Erträge / Einzahlungen operative Gebarung					0,00	0,00	0,00	0,00	0,00	0,00
1/528000-728000	Entgelte für sonstige Leistungen	2225	3225	24		300,00	300,00		300,00	300,00	
1/528000-729100	Kastration v. Streunerkatzen	2225	3225	24			100,00	-100,00		100,00	-100,00
SU 22 / 32	Summe Aufwendungen / Auszahlungen operative Gebarung					300,00	400,00	-100,00	300,00	400,00	-100,00
SA 0 / SA 1	(0) Nettoergebnis (21 - 22) / (1) Geldfluss operative Gebarung (31 – 32)					-300,00	-400,00	100,00	-300,00	-400,00	100,00
SA01	Saldo (01) Haushaltsrücklagen (230 - 240)					0,00	0,00	0,00	0,00	0,00	0,00
SA00	Saldo (00) Nettoergebnis nach Haushaltsrücklagen (Saldo 0 + Saldo 01)					-300,00	-400,00	100,00			
Investive Gebarung											
SU 33	Summe Einzahlungen investive Gebarung								0,00	0,00	0,00
SU 34	Summe Auszahlungen investive Gebarung								0,00	0,00	0,00
SA2	Saldo (2) Geldfluss aus der Investiven Gebarung (33 – 34)								0,00	0,00	0,00
SA3	Saldo (3) Nettofinanzierungssaldo (Saldo 1 + Saldo 2)								-300,00	-400,00	100,00
Finanzierungstätigkeit											
SU 35	Summe Einzahlungen aus der Finanzierungstätigkeit								0,00	0,00	0,00

# 1. Nachtragsvoranschlag 2025

Marktgemeinde Breitenfurt

# NVA Ergebnis- und Finanzierungsvoranschlag Detailnachweis

		MVAG			Ergebnisvoranschlag			Finanzierungsvoranschlag		
		EH	FH	VC QU	VA 2025 inkl. NVA	VA 2025	1. NVA	VA 2025 inkl. NVA	VA 2025	1. NVA
SU 36	Summe Auszahlungen aus der Finanzierungstätigkeit							0,00	0,00	0,00
SA4	Saldo (4) Geldfluss aus der Finanzierungstätigkeit (35 – 36)							0,00	0,00	0,00
SA5	Saldo (5) Geldfluss aus der voranschlagswirksamen Gebarung (Saldo 3 + Saldo 4)							-300,00	-400,00	100,00
529	Sonstige Einrichtungen und Maßnahmen									
529000	Sonstige Maßnahmen									
Operative Gebarung										
SU 21 / 31	Summe Erträge / Einzahlungen operative Gebarung				0,00	0,00	0,00	0,00	0,00	0,00
1/529000-728000	Schädlingbekämpfung	2225	3225	24	1 000,00	1 000,00		1 000,00	1 000,00	
1/529000-729000	Flurreinigung BPWW Natur im Garten	2225	3225	24	2 000,00	2 000,00		2 000,00	2 000,00	
1/529000-729300	Umweltaktivität Infoveranstaltung	2225	3225	24	2 000,00	2 000,00		2 000,00	2 000,00	
1/529000-778000	Förderung umweltrelevanter Invest. an private Haushalte	2234		44	15 000,00	25 000,00	-10 000,00			
SU 22 / 32	Summe Aufwendungen / Auszahlungen operative Gebarung				20 000,00	30 000,00	-10 000,00	5 000,00	5 000,00	0,00
SA 0 / SA 1	(0) Nettoergebnis (21 - 22) / (1) Geldfluss operative Gebarung (31 – 32)				-20 000,00	-30 000,00	10 000,00	-5 000,00	-5 000,00	0,00
SA01	Saldo (01) Haushaltsrücklagen (230 - 240)				0,00	0,00	0,00	0,00	0,00	0,00
SA00	Saldo (00) Nettoergebnis nach Haushaltsrücklagen (Saldo 0 + Saldo 01)				-20 000,00	-30 000,00	10 000,00			
Investive Gebarung										
SU 33	Summe Einzahlungen investive Gebarung							0,00	0,00	0,00
1/529000-778000	Förderung umweltrelevanter Invest. an private Haushalte		3434	44				15 000,00	25 000,00	-10 000,00
SU 34	Summe Auszahlungen investive Gebarung							15 000,00	25 000,00	-10 000,00
SA2	Saldo (2) Geldfluss aus der Investiven Gebarung (33 – 34)							-15 000,00	-25 000,00	10 000,00
SA3	Saldo (3) Nettofinanzierungssaldo (Saldo 1 + Saldo 2)							-20 000,00	-30 000,00	10 000,00
Finanzierungstätigkeit										
SU 35	Summe Einzahlungen aus der Finanzierungstätigkeit							0,00	0,00	0,00
SU 36	Summe Auszahlungen aus der Finanzierungstätigkeit							0,00	0,00	0,00
SA4	Saldo (4) Geldfluss aus der Finanzierungstätigkeit (35 – 36)							0,00	0,00	0,00
SA5	Saldo (5) Geldfluss aus der voranschlagswirksamen Gebarung (Saldo 3 + Saldo 4)							-20 000,00	-30 000,00	10 000,00
53	Rettungs- und Warndienste									
530	Rettungsdienste									
530000	Rettungsdienste									
Operative Gebarung										
SU 21 / 31	Summe Erträge / Einzahlungen operative Gebarung				0,00	0,00	0,00	0,00	0,00	0,00
1/530000-680000	Planmäßige Abschreibung	2226			100,00	100,00				
SU 22 / 32	Summe Aufwendungen / Auszahlungen operative Gebarung				100,00	100,00	0,00	0,00	0,00	0,00

# 1. Nachtragsvoranschlag 2025

Marktgemeinde Breitenfurt

# NVA Ergebnis- und Finanzierungsvoranschlag Detailnachweis

		MVAG	VC QU	Ergebnisvoranschlag			Finanzierungsvoranschlag		
		EH	FH	VA 2025 inkl. NVA	VA 2025	1. NVA	VA 2025 inkl. NVA	VA 2025	1. NVA
SA 0 / SA 1	(0) Nettoergebnis (21 - 22) / (1) Geldfluss operative Gebarung (31 – 32)			-100,00	-100,00	0,00	0,00	0,00	0,00
SA01	Saldo (01) Haushaltsrücklagen (230 - 240)			0,00	0,00	0,00	0,00	0,00	0,00
SA00	Saldo (00) Nettoergebnis nach Haushaltsrücklagen (Saldo 0 + Saldo 01)			-100,00	-100,00	0,00			
Investive Gebarung									
SU 33	Summe Einzahlungen investive Gebarung						0,00	0,00	0,00
SU 34	Summe Auszahlungen investive Gebarung						0,00	0,00	0,00
SA2	Saldo (2) Geldfluss aus der Investiven Gebarung (33 – 34)						0,00	0,00	0,00
SA3	Saldo (3) Nettofinanzierungssaldo (Saldo 1 + Saldo 2)						0,00	0,00	0,00
Finanzierungstätigkeit									
SU 35	Summe Einzahlungen aus der Finanzierungstätigkeit						0,00	0,00	0,00
SU 36	Summe Auszahlungen aus der Finanzierungstätigkeit						0,00	0,00	0,00
SA4	Saldo (4) Geldfluss aus der Finanzierungstätigkeit (35 – 36)						0,00	0,00	0,00
SA5	Saldo (5) Geldfluss aus der voranschlagswirksamen Gebarung (Saldo 3 + Saldo 4)						0,00	0,00	0,00
530100	Ges.Ver.Gesundheit Rettungsdienst								
Operative Gebarung									
SU 21 / 31	Summe Erträge / Einzahlungen operative Gebarung			0,00	0,00	0,00	0,00	0,00	0,00
1/530100-757000	Bergrettung, Wasser- rettung u.a.	2234	3234	27	100,00	100,00	100,00	100,00	
SU 22 / 32	Summe Aufwendungen / Auszahlungen operative Gebarung			100,00	100,00	0,00	100,00	100,00	0,00
SA 0 / SA 1	(0) Nettoergebnis (21 - 22) / (1) Geldfluss operative Gebarung (31 – 32)			-100,00	-100,00	0,00	-100,00	-100,00	0,00
SA01	Saldo (01) Haushaltsrücklagen (230 - 240)			0,00	0,00	0,00	0,00	0,00	0,00
SA00	Saldo (00) Nettoergebnis nach Haushaltsrücklagen (Saldo 0 + Saldo 01)			-100,00	-100,00	0,00			
Investive Gebarung									
SU 33	Summe Einzahlungen investive Gebarung						0,00	0,00	0,00
SU 34	Summe Auszahlungen investive Gebarung						0,00	0,00	0,00
SA2	Saldo (2) Geldfluss aus der Investiven Gebarung (33 – 34)						0,00	0,00	0,00
SA3	Saldo (3) Nettofinanzierungssaldo (Saldo 1 + Saldo 2)						-100,00	-100,00	0,00
Finanzierungstätigkeit									
SU 35	Summe Einzahlungen aus der Finanzierungstätigkeit						0,00	0,00	0,00
SU 36	Summe Auszahlungen aus der Finanzierungstätigkeit						0,00	0,00	0,00
SA4	Saldo (4) Geldfluss aus der Finanzierungstätigkeit (35 – 36)						0,00	0,00	0,00
SA5	Saldo (5) Geldfluss aus der voranschlagswirksamen Gebarung (Saldo 3 + Saldo 4)						-100,00	-100,00	0,00

# 1. Nachtragsvoranschlag 2025

Marktgemeinde Breitenfurt

# NVA Ergebnis- und Finanzierungsvoranschlag Detailnachweis

		MVAG	VC QU	Ergebnisvoranschlag		Finanzierungsvoranschlag			
		EH	FH	VA 2025 inkl. NVA	VA 2025	1. NVA	VA 2025 inkl. NVA	VA 2025	1. NVA
<b>56</b>	<b>Krankenanstalten anderer Rechtsträger</b>								
<b>562</b>	<b>Sprengelbeiträge</b>								
<b>562000</b>	<b>Ges.Ver.Gesundheit Krankenanstalten</b>								
<b>Operative Gebarung</b>									
<b>SU 21 / 31</b>	<b>Summe Erträge / Einzahlungen operative Gebarung</b>			<b>0,00</b>	<b>0,00</b>	<b>0,00</b>	<b>0,00</b>	<b>0,00</b>	<b>0,00</b>
1/562000-752000	NÖKAS (Zweckaufwand, Sprengelbtrg.)	2231	3231	26	1 887 000,00	1 887 000,00	1 887 000,00	1 887 000,00	
<b>SU 22 / 32</b>	<b>Summe Aufwendungen / Auszahlungen operative Gebarung</b>			<b>1 887 000,00</b>	<b>1 887 000,00</b>	<b>0,00</b>	<b>1 887 000,00</b>	<b>1 887 000,00</b>	<b>0,00</b>
<b>SA 0 / SA 1</b>	<b>(0) Nettoergebnis (21 - 22) / (1) Geldfluss operative Gebarung (31 – 32)</b>			<b>-1 887 000,00</b>	<b>-1 887 000,00</b>	<b>0,00</b>	<b>-1 887 000,00</b>	<b>-1 887 000,00</b>	<b>0,00</b>
<b>SA01</b>	<b>Saldo (01) Haushaltsrücklagen (230 - 240)</b>			<b>0,00</b>	<b>0,00</b>	<b>0,00</b>	<b>0,00</b>	<b>0,00</b>	<b>0,00</b>
<b>SA00</b>	<b>Saldo (00) Nettoergebnis nach Haushaltsrücklagen (Saldo 0 + Saldo 01)</b>			<b>-1 887 000,00</b>	<b>-1 887 000,00</b>	<b>0,00</b>			
<b>Investive Gebarung</b>									
<b>SU 33</b>	<b>Summe Einzahlungen investive Gebarung</b>						<b>0,00</b>	<b>0,00</b>	<b>0,00</b>
<b>SU 34</b>	<b>Summe Auszahlungen investive Gebarung</b>						<b>0,00</b>	<b>0,00</b>	<b>0,00</b>
<b>SA2</b>	<b>Saldo (2) Geldfluss aus der Investiven Gebarung (33 – 34)</b>						<b>0,00</b>	<b>0,00</b>	<b>0,00</b>
<b>SA3</b>	<b>Saldo (3) Nettofinanzierungssaldo (Saldo 1 + Saldo 2)</b>						<b>-1 887 000,00</b>	<b>-1 887 000,00</b>	<b>0,00</b>
<b>Finanzierungstätigkeit</b>									
<b>SU 35</b>	<b>Summe Einzahlungen aus der Finanzierungstätigkeit</b>						<b>0,00</b>	<b>0,00</b>	<b>0,00</b>
<b>SU 36</b>	<b>Summe Auszahlungen aus der Finanzierungstätigkeit</b>						<b>0,00</b>	<b>0,00</b>	<b>0,00</b>
<b>SA4</b>	<b>Saldo (4) Geldfluss aus der Finanzierungstätigkeit (35 – 36)</b>						<b>0,00</b>	<b>0,00</b>	<b>0,00</b>
<b>SA5</b>	<b>Saldo (5) Geldfluss aus der voranschlagswirksamen Gebarung (Saldo 3 + Saldo 4)</b>						<b>-1 887 000,00</b>	<b>-1 887 000,00</b>	<b>0,00</b>

# 1. Nachtragsvoranschlag 2025

Marktgemeinde Breitenfurt

# NVA Ergebnis- und Finanzierungsvoranschlag Detailnachweis

		MVAG		VC QU	Ergebnisvoranschlag		Finanzierungsvoranschlag			
		EH	FH		VA 2025 inkl. NVA	VA 2025	1. NVA	VA 2025 inkl. NVA	VA 2025	1. NVA
6 Straßen- und Wasserbau, Verkehr										
61	Straßenbau									
612	Gemeindestraßen									
612000	Gemeindestraße									
Operative Gebarung										
2/612000+808000	Verkauf von Haus- nummerntafeln	2116	3116	16	200,00	200,00		200,00	200,00	
2/612000+813000	Erträge aus der Auflösung von Investitionszuschüssen (Kapitaltransfers)	2127			4 100,00	4 100,00				
2/612000+816000	Kostenersatz Winterdienst	2114	3114	13	9 000,00	9 000,00		9 000,00	9 000,00	
2/612000+829000	Sonstige Einnahmen	2116	3116	18	9 000,00	2 000,00	7 000,00	9 000,00	2 000,00	7 000,00
SU 21 / 31	Summe Erträge / Einzahlungen operative Gebarung				22 300,00	15 300,00	7 000,00	18 200,00	11 200,00	7 000,00
1/612000-400000	Geringwertige Anschaffungen, Werkzeuge etc.	2221	3221	23	3 600,00	3 600,00		3 600,00	3 600,00	
1/612000-413000	Hausnummerntafeln	2221	3221	23	200,00	200,00		200,00	200,00	
1/612000-420000	Sonstige Roh- und Hilfsstoffe Schalungsmaterial Holz, Staffel, Schalttafel	2221	3221	23	2 000,00	3 700,00	-1 700,00	2 000,00	3 700,00	-1 700,00
1/612000-452000	Treibstoffe	2221	3221	23	24 900,00	24 900,00		24 900,00	24 900,00	
1/612000-455000	Streu u. Aufbaumittel	2221	3221	23	28 500,00	38 500,00	-10 000,00	28 500,00	38 500,00	-10 000,00
1/612000-511000	Geldbezüge der Vertragsbediensteten in handwerklicher Verwendung	2211	3211	20	90 000,00	110 000,00	-20 000,00	90 000,00	110 000,00	-20 000,00
1/612000-569000	Sonstige Nebengebühren	2211	3211	20	3 500,00	3 500,00		3 500,00	3 500,00	
1/612000-580000	DG-Beiträge zum Ausgleichsfonds für Familienbeihilfen	2212	3212	20	4 000,00	4 000,00		4 000,00	4 000,00	
1/612000-582000	Sonstige Dienstgeberbeiträge zur sozialen Sicherheit	2212	3212	20	19 000,00	25 000,00	-6 000,00	19 000,00	25 000,00	-6 000,00
1/612000-592000	Dotierung von Rückstellungen für Jubiläumszuwendungen	2214			1 000,00	1 000,00				
1/612000-611000	Instandhaltung	2224	3224	24	40 000,00	45 300,00	-5 300,00	40 000,00	45 300,00	-5 300,00
1/612000-611010	Instandhaltung Brücken	2224	3224	24	14 000,00	10 000,00	4 000,00	14 000,00	10 000,00	4 000,00
1/612000-616000	Instandhaltung von Maschinen und maschinelle Anlagen	2224	3224	24	8 000,00	8 000,00		8 000,00	8 000,00	
1/612000-617000	Instandhaltung d.Fahrzeuge	2224	3224	24	20 000,00	35 000,00	-15 000,00	20 000,00	35 000,00	-15 000,00
1/612000-670000	Versicherung	2222	3222	24	1 300,00	1 300,00		1 300,00	1 300,00	
1/612000-680000	Planmäßige Abschreibung	2226			447 000,00	447 000,00				
1/612000-700000	Miete f. Fahrzeuge, Maschinen etc.	2223	3223	24	5 000,00	5 000,00		5 000,00	5 000,00	
1/612000-728000	Winterdienst Zukauf v. Leistungen Dritter	2225	3225	24	16 000,00	16 000,00		16 000,00	16 000,00	
1/612000-768000	Sonstige laufende Transfer- Valida	2234	3234	27	1 000,00	1 000,00		1 000,00	1 000,00	
SU 22 / 32	Summe Aufwendungen / Auszahlungen operative Gebarung				729 000,00	783 000,00	-54 000,00	281 000,00	335 000,00	-54 000,00

# 1. Nachtragsvoranschlag 2025

Marktgemeinde Breitenfurt

# NVA Ergebnis- und Finanzierungsvoranschlag Detailnachweis

		MVAG		VC QU	Ergebnisvoranschlag		Finanzierungsvoranschlag			
		EH	FH		VA 2025 inkl. NVA	VA 2025	1. NVA	VA 2025 inkl. NVA	VA 2025	1. NVA
SA 0 / SA 1	(0) Nettoergebnis (21 - 22) / (1) Geldfluss operative Gebarung (31 – 32)				-706 700,00	-767 700,00	61 000,00	-262 800,00	-323 800,00	61 000,00
SA01	Saldo (01) Haushaltsrücklagen (230 - 240)				0,00	0,00	0,00	0,00	0,00	0,00
SA00	Saldo (00) Nettoergebnis nach Haushaltsrücklagen (Saldo 0 + Saldo 01)				-706 700,00	-767 700,00	61 000,00			
Investive Gebarung										
SU 33	Summe Einzahlungen investive Gebarung							0,00	0,00	0,00
1/612000-020000	Ankauf von Geräten Maschinen, Anlagen + hochw. Ausstattung		3414	2 41				1 600,00	3 200,00	-1 600,00
1/612000-020100	Ankauf Wintergerätschaften		3414	2 41				5 000,00	10 000,00	-5 000,00
1/612000-030000	Ankauf von Werkzeug		3414	2 41				4 500,00	4 500,00	
1/612000-040000	Fahrzeuge u. KFZ Ausstattung hochwertig (auch nachträglich)		3414	2 41				5 000,00	4 400,00	600,00
SU 34	Summe Auszahlungen investive Gebarung							16 100,00	22 100,00	-6 000,00
SA2	Saldo (2) Geldfluss aus der Investiven Gebarung (33 – 34)							-16 100,00	-22 100,00	6 000,00
SA3	Saldo (3) Nettofinanzierungssaldo (Saldo 1 + Saldo 2)							-278 900,00	-345 900,00	67 000,00
Finanzierungstätigkeit										
SU 35	Summe Einzahlungen aus der Finanzierungstätigkeit							0,00	0,00	0,00
1/612000-310000	Verbindlichkeiten aus Finanzierungsleasing LKW		3615					25 700,00	25 700,00	
1/612000-310001	Verbindlichkeiten aus Finanzierungsleasing Bagger		3615					20 700,00	20 700,00	
SU 36	Summe Auszahlungen aus der Finanzierungstätigkeit							46 400,00	46 400,00	0,00
SA4	Saldo (4) Geldfluss aus der Finanzierungstätigkeit (35 – 36)							-46 400,00	-46 400,00	0,00
SA5	Saldo (5) Geldfluss aus der voranschlagswirksamen Gebarung (Saldo 3 + Saldo 4)							-325 300,00	-392 300,00	67 000,00
612001 Straßen u. Brückenbau										
Operative Gebarung										
6/612001+871000	Kapitaltransfers aus Gemeinde- Bedarfszuweisungsmittel	2121	3121	1 33	300 000,00	300 000,00		300 000,00	300 000,00	
SU 21 / 31	Summe Erträge / Einzahlungen operative Gebarung				300 000,00	300 000,00	0,00	300 000,00	300 000,00	0,00
1/612001-680000	Planmäßige Abschreibung		2226		8 800,00	8 800,00				
SU 22 / 32	Summe Aufwendungen / Auszahlungen operative Gebarung				8 800,00	8 800,00	0,00	0,00	0,00	0,00
SA 0 / SA 1	(0) Nettoergebnis (21 - 22) / (1) Geldfluss operative Gebarung (31 – 32)				291 200,00	291 200,00	0,00	300 000,00	300 000,00	0,00
SA01	Saldo (01) Haushaltsrücklagen (230 - 240)				0,00	0,00	0,00	0,00	0,00	0,00
SA00	Saldo (00) Nettoergebnis nach Haushaltsrücklagen (Saldo 0 + Saldo 01)				291 200,00	291 200,00	0,00			
Investive Gebarung										
SU 33	Summe Einzahlungen investive Gebarung							0,00	0,00	0,00
5/612001-002000	Allgemeine Straßenbauten		3412	1 40				120 000,00	300 000,00	-180 000,00
SU 34	Summe Auszahlungen investive Gebarung							120 000,00	300 000,00	-180 000,00
SA2	Saldo (2) Geldfluss aus der Investiven Gebarung (33 – 34)							-120 000,00	-300 000,00	180 000,00



# 1. Nachtragsvoranschlag 2025

Marktgemeinde Breitenfurt

# NVA Ergebnis- und Finanzierungsvoranschlag Detailnachweis

		MVAG	VC QU	Ergebnisvoranschlag			Finanzierungsvoranschlag		
		EH	FH	VA 2025 inkl. NVA	VA 2025	1. NVA	VA 2025 inkl. NVA	VA 2025	1. NVA
SA3	Saldo (3) Nettofinanzierungssaldo (Saldo 1 + Saldo 2)						180 000,00	0,00	180 000,00
<b>Finanzierungstätigkeit</b>									
SU 35	Summe Einzahlungen aus der Finanzierungstätigkeit						0,00	0,00	0,00
SU 36	Summe Auszahlungen aus der Finanzierungstätigkeit						0,00	0,00	0,00
SA4	Saldo (4) Geldfluss aus der Finanzierungstätigkeit (35 – 36)						0,00	0,00	0,00
SA5	Saldo (5) Geldfluss aus der voranschlagswirksamen Gebarung (Saldo 3 + Saldo 4)						180 000,00	0,00	180 000,00
616	Sonstige Straßen und Wege								
616000	Radwege								
<b>Operative Gebarung</b>									
SU 21 / 31	Summe Erträge / Einzahlungen operative Gebarung			0,00	0,00	0,00	0,00	0,00	0,00
1/616000-680000	Planmäßige Abschreibung	2226		6 300,00	6 300,00				
SU 22 / 32	Summe Aufwendungen / Auszahlungen operative Gebarung			6 300,00	6 300,00	0,00	0,00	0,00	0,00
SA 0 / SA 1	(0) Nettoergebnis (21 - 22) / (1) Geldfluss operative Gebarung (31 – 32)			-6 300,00	-6 300,00	0,00	0,00	0,00	0,00
SA01	Saldo (01) Haushaltsrücklagen (230 - 240)			0,00	0,00	0,00	0,00	0,00	0,00
SA00	Saldo (00) Nettoergebnis nach Haushaltsrücklagen (Saldo 0 + Saldo 01)			-6 300,00	-6 300,00	0,00			
<b>Investive Gebarung</b>									
SU 33	Summe Einzahlungen investive Gebarung						0,00	0,00	0,00
1/616000-005000	Markierungen & Schilder	3412	2 40					7 500,00	-7 500,00
SU 34	Summe Auszahlungen investive Gebarung						0,00	7 500,00	-7 500,00
SA2	Saldo (2) Geldfluss aus der Investiven Gebarung (33 – 34)						0,00	-7 500,00	7 500,00
SA3	Saldo (3) Nettofinanzierungssaldo (Saldo 1 + Saldo 2)						0,00	-7 500,00	7 500,00
<b>Finanzierungstätigkeit</b>									
SU 35	Summe Einzahlungen aus der Finanzierungstätigkeit						0,00	0,00	0,00
SU 36	Summe Auszahlungen aus der Finanzierungstätigkeit						0,00	0,00	0,00
SA4	Saldo (4) Geldfluss aus der Finanzierungstätigkeit (35 – 36)						0,00	0,00	0,00
SA5	Saldo (5) Geldfluss aus der voranschlagswirksamen Gebarung (Saldo 3 + Saldo 4)						0,00	-7 500,00	7 500,00
63	Schutzwasserbau								
631	Konkurrenzwässer								
631000	Str.Wasserb.u.Verk. Schutzwasserbau								
<b>Operative Gebarung</b>									
SU 21 / 31	Summe Erträge / Einzahlungen operative Gebarung			0,00	0,00	0,00	0,00	0,00	0,00
1/631000-752000	Beitrag zu Wasser- verbänden	2231	3231 26	5 000,00	5 000,00		5 000,00	5 000,00	
SU 22 / 32	Summe Aufwendungen / Auszahlungen operative Gebarung			5 000,00	5 000,00	0,00	5 000,00	5 000,00	0,00
SA 0 / SA 1	(0) Nettoergebnis (21 - 22) / (1) Geldfluss operative Gebarung (31 – 32)			-5 000,00	-5 000,00	0,00	-5 000,00	-5 000,00	0,00
SA01	Saldo (01) Haushaltsrücklagen (230 - 240)			0,00	0,00	0,00	0,00	0,00	0,00

# 1. Nachtragsvoranschlag 2025

Marktgemeinde Breitenfurt

# NVA Ergebnis- und Finanzierungsvoranschlag Detailnachweis

		MVAG	VC QU	Ergebnisvoranschlag		Finanzierungsvoranschlag			
		EH	FH	VA 2025 inkl. NVA	VA 2025	1. NVA	VA 2025 inkl. NVA	VA 2025	1. NVA
SA00	Saldo (00) Nettoergebnis nach Haushaltsrücklagen (Saldo 0 + Saldo 01)			-5 000,00	-5 000,00	0,00			
<b>Investive Gebarung</b>									
SU 33	Summe Einzahlungen investive Gebarung						0,00	0,00	0,00
SU 34	Summe Auszahlungen investive Gebarung						0,00	0,00	0,00
SA2	Saldo (2) Geldfluss aus der Investiven Gebarung (33 – 34)						0,00	0,00	0,00
SA3	Saldo (3) Nettofinanzierungssaldo (Saldo 1 + Saldo 2)						-5 000,00	-5 000,00	0,00
<b>Finanzierungstätigkeit</b>									
SU 35	Summe Einzahlungen aus der Finanzierungstätigkeit						0,00	0,00	0,00
SU 36	Summe Auszahlungen aus der Finanzierungstätigkeit						0,00	0,00	0,00
SA4	Saldo (4) Geldfluss aus der Finanzierungstätigkeit (35 – 36)						0,00	0,00	0,00
SA5	Saldo (5) Geldfluss aus der voranschlagswirksamen Gebarung (Saldo 3 + Saldo 4)						-5 000,00	-5 000,00	0,00
633	Wildbachverbauung								
633000	Str.Wasserb.u.Verk. sonstg.Einrichtungen								
<b>Operative Gebarung</b>									
SU 21 / 31	Summe Erträge / Einzahlungen operative Gebarung			0,00	0,00	0,00	0,00	0,00	0,00
1/633000-680000	Planmäßige Abschreibung 2226			400,00	400,00				
1/633000-726000	Interessentenbeitrag Wildbachverbauung 2225 3225 24			23 400,00		23 400,00	23 400,00		23 400,00
SU 22 / 32	Summe Aufwendungen / Auszahlungen operative Gebarung			23 800,00	400,00	23 400,00	23 400,00	0,00	23 400,00
SA 0 / SA 1	(0) Nettoergebnis (21 - 22) / (1) Geldfluss operative Gebarung (31 – 32)			-23 800,00	-400,00	-23 400,00	-23 400,00	0,00	-23 400,00
SA01	Saldo (01) Haushaltsrücklagen (230 - 240)			0,00	0,00	0,00	0,00	0,00	0,00
SA00	Saldo (00) Nettoergebnis nach Haushaltsrücklagen (Saldo 0 + Saldo 01)			-23 800,00	-400,00	-23 400,00			
<b>Investive Gebarung</b>									
SU 33	Summe Einzahlungen investive Gebarung						0,00	0,00	0,00
1/633000-004000	Schutzwasserbauten Hochwasser 3412 2 40						5 000,00	5 000,00	
1/633000-006000	Wildbachverbauung Gde.Anteil 3412 2 40							20 000,00	-20 000,00
SU 34	Summe Auszahlungen investive Gebarung						5 000,00	25 000,00	-20 000,00
SA2	Saldo (2) Geldfluss aus der Investiven Gebarung (33 – 34)						-5 000,00	-25 000,00	20 000,00
SA3	Saldo (3) Nettofinanzierungssaldo (Saldo 1 + Saldo 2)						-28 400,00	-25 000,00	-3 400,00
<b>Finanzierungstätigkeit</b>									
SU 35	Summe Einzahlungen aus der Finanzierungstätigkeit						0,00	0,00	0,00
SU 36	Summe Auszahlungen aus der Finanzierungstätigkeit						0,00	0,00	0,00
SA4	Saldo (4) Geldfluss aus der Finanzierungstätigkeit (35 – 36)						0,00	0,00	0,00
SA5	Saldo (5) Geldfluss aus der voranschlagswirksamen Gebarung (Saldo 3 + Saldo 4)						-28 400,00	-25 000,00	-3 400,00

# 1. Nachtragsvoranschlag 2025

Marktgemeinde Breitenfurt

# NVA Ergebnis- und Finanzierungsvoranschlag Detailnachweis

		MVAG			VC QU		Ergebnisvoranschlag		Finanzierungsvoranschlag		
		EH	FH		VA 2025 inkl. NVA	VA 2025	1. NVA	VA 2025 inkl. NVA	VA 2025	1. NVA	
639	Sonstige Einrichtungen und Maßnahmen										
639000	Sonstige Einrichtungen und Maßnahmen										
Operative Gebarung											
SU 21 / 31	Summe Erträge / Einzahlungen operative Gebarung				0,00	0,00	0,00	0,00	0,00	0,00	
1/639000-613000	Instandhaltung von Wasserläufen	2224	3224	24	3 000,00	3 000,00		3 000,00	3 000,00		
SU 22 / 32	Summe Aufwendungen / Auszahlungen operative Gebarung				3 000,00	3 000,00	0,00	3 000,00	3 000,00	0,00	
SA 0 / SA 1	(0) Nettoergebnis (21 - 22) / (1) Geldfluss operative Gebarung (31 – 32)				-3 000,00	-3 000,00	0,00	-3 000,00	-3 000,00	0,00	
SA01	Saldo (01) Haushaltsrücklagen (230 - 240)				0,00	0,00	0,00	0,00	0,00	0,00	
SA00	Saldo (00) Nettoergebnis nach Haushaltsrücklagen (Saldo 0 + Saldo 01)				-3 000,00	-3 000,00	0,00				
Investive Gebarung											
SU 33	Summe Einzahlungen investive Gebarung							0,00	0,00	0,00	
SU 34	Summe Auszahlungen investive Gebarung							0,00	0,00	0,00	
SA2	Saldo (2) Geldfluss aus der Investiven Gebarung (33 – 34)							0,00	0,00	0,00	
SA3	Saldo (3) Nettofinanzierungssaldo (Saldo 1 + Saldo 2)							-3 000,00	-3 000,00	0,00	
Finanzierungstätigkeit											
SU 35	Summe Einzahlungen aus der Finanzierungstätigkeit							0,00	0,00	0,00	
SU 36	Summe Auszahlungen aus der Finanzierungstätigkeit							0,00	0,00	0,00	
SA4	Saldo (4) Geldfluss aus der Finanzierungstätigkeit (35 – 36)							0,00	0,00	0,00	
SA5	Saldo (5) Geldfluss aus der voranschlagswirksamen Gebarung (Saldo 3 + Saldo 4)							-3 000,00	-3 000,00	0,00	
64	Straßenverkehr										
640	Einrichtungen und Maßnahmen nach der Straßenverkehrsordnu										
640000	Einrichtung und Maßnahmen der Strassenverkehrsordnung										
Operative Gebarung											
2/640000+868000	Gemeindestraßenstraßen	2124	3124	16	8 500,00	8 500,00		8 500,00	8 500,00		
SU 21 / 31	Summe Erträge / Einzahlungen operative Gebarung				8 500,00	8 500,00	0,00	8 500,00	8 500,00	0,00	
1/640000-400000	Geringwertige Güter, Verkehrszeichen etc.	2221	3221	23	5 600,00	5 600,00		5 600,00	5 600,00		
1/640000-619000	Instandhaltung Verkehrszeichen	2224	3224	24	1 900,00	1 900,00		1 900,00	1 900,00		
1/640000-680000	Planmäßige Abschreibung	2226			500,00	500,00					
1/640000-700000	Miet- und Pachtaufwand (Boxi etc.)	2223	3223	24	1 900,00	1 900,00		1 900,00	1 900,00		
SU 22 / 32	Summe Aufwendungen / Auszahlungen operative Gebarung				9 900,00	9 900,00	0,00	9 400,00	9 400,00	0,00	
SA 0 / SA 1	(0) Nettoergebnis (21 - 22) / (1) Geldfluss operative Gebarung (31 – 32)				-1 400,00	-1 400,00	0,00	-900,00	-900,00	0,00	
SA01	Saldo (01) Haushaltsrücklagen (230 - 240)				0,00	0,00	0,00	0,00	0,00	0,00	
SA00	Saldo (00) Nettoergebnis nach Haushaltsrücklagen (Saldo 0 + Saldo 01)				-1 400,00	-1 400,00	0,00				
Investive Gebarung											
SU 33	Summe Einzahlungen investive Gebarung							0,00	0,00	0,00	

# 1. Nachtragsvoranschlag 2025

Marktgemeinde Breitenfurt

## NVA Ergebnis- und Finanzierungsvoranschlag Detailnachweis

		MVAG	VC QU	Ergebnisvoranschlag		Finanzierungsvoranschlag			
		EH	FH	VA 2025 inkl. NVA	VA 2025	1. NVA	VA 2025 inkl. NVA	VA 2025	1. NVA
SU 34	Summe Auszahlungen investive Gebarung						0,00	0,00	0,00
SA2	Saldo (2) Geldfluss aus der Investiven Gebarung (33 – 34)						0,00	0,00	0,00
SA3	Saldo (3) Nettofinanzierungssaldo (Saldo 1 + Saldo 2)						-900,00	-900,00	0,00
Finanzierungstätigkeit									
SU 35	Summe Einzahlungen aus der Finanzierungstätigkeit						0,00	0,00	0,00
SU 36	Summe Auszahlungen aus der Finanzierungstätigkeit						0,00	0,00	0,00
SA4	Saldo (4) Geldfluss aus der Finanzierungstätigkeit (35 – 36)						0,00	0,00	0,00
SA5	Saldo (5) Geldfluss aus der voranschlagswirksamen Gebarung (Saldo 3 + Saldo 4)						-900,00	-900,00	0,00
649	Sonstige Einrichtungen und Maßnahmen								
649000	Sonstige Einrichtungen und Maßnahmen								
Operative Gebarung									
SU 21 / 31	Summe Erträge / Einzahlungen operative Gebarung			0,00	0,00	0,00	0,00	0,00	0,00
1/649000-680000	Planmäßige Abschreibung	2226		5 400,00	5 400,00				
SU 22 / 32	Summe Aufwendungen / Auszahlungen operative Gebarung			5 400,00	5 400,00	0,00	0,00	0,00	0,00
SA 0 / SA 1	(0) Nettoergebnis (21 - 22) / (1) Geldfluss operative Gebarung (31 – 32)			-5 400,00	-5 400,00	0,00	0,00	0,00	0,00
SA01	Saldo (01) Haushaltsrücklagen (230 - 240)			0,00	0,00	0,00	0,00	0,00	0,00
SA00	Saldo (00) Nettoergebnis nach Haushaltsrücklagen (Saldo 0 + Saldo 01)			-5 400,00	-5 400,00	0,00			
Investive Gebarung									
SU 33	Summe Einzahlungen investive Gebarung						0,00	0,00	0,00
SU 34	Summe Auszahlungen investive Gebarung						0,00	0,00	0,00
SA2	Saldo (2) Geldfluss aus der Investiven Gebarung (33 – 34)						0,00	0,00	0,00
SA3	Saldo (3) Nettofinanzierungssaldo (Saldo 1 + Saldo 2)						0,00	0,00	0,00
Finanzierungstätigkeit									
SU 35	Summe Einzahlungen aus der Finanzierungstätigkeit						0,00	0,00	0,00
SU 36	Summe Auszahlungen aus der Finanzierungstätigkeit						0,00	0,00	0,00
SA4	Saldo (4) Geldfluss aus der Finanzierungstätigkeit (35 – 36)						0,00	0,00	0,00
SA5	Saldo (5) Geldfluss aus der voranschlagswirksamen Gebarung (Saldo 3 + Saldo 4)						0,00	0,00	0,00

# 1. Nachtragsvoranschlag 2025

Marktgemeinde Breitenfurt

# NVA Ergebnis- und Finanzierungsvoranschlag Detailnachweis

		MVAG			VC QU		Ergebnisvoranschlag		Finanzierungsvoranschlag		
		EH	FH		VA 2025 inkl. NVA	VA 2025	1. NVA	VA 2025 inkl. NVA	VA 2025	1. NVA	
7 Wirtschaftsförderung											
71	Grundlagenverbesserung in der Land- und Forstwirtschaft										
710	Land- und forstwirtschaftlicher Wegebau										
710000	Güterwegerhaltung										
Operative Gebarung											
2/710000+813000	Erträge aus der Auflösung von Investitionszuschüssen (Kapitaltransfers)	2127			600,00	600,00					
SU 21 / 31	Summe Erträge / Einzahlungen operative Gebarung				600,00	600,00	0,00	0,00	0,00	0,00	
1/710000-611000	Instandhaltung von Güterwege	2224	3224	24	2 500,00	2 500,00		2 500,00	2 500,00		
1/710000-680000	Planmäßige Abschreibung	2226			32 600,00	32 600,00					
SU 22 / 32	Summe Aufwendungen / Auszahlungen operative Gebarung				35 100,00	35 100,00	0,00	2 500,00	2 500,00	0,00	
SA 0 / SA 1	(0) Nettoergebnis (21 - 22) / (1) Geldfluss operative Gebarung (31 – 32)				-34 500,00	-34 500,00	0,00	-2 500,00	-2 500,00	0,00	
SA01	Saldo (01) Haushaltsrücklagen (230 - 240)				0,00	0,00	0,00	0,00	0,00	0,00	
SA00	Saldo (00) Nettoergebnis nach Haushaltsrücklagen (Saldo 0 + Saldo 01)				-34 500,00	-34 500,00	0,00				
Investive Gebarung											
SU 33	Summe Einzahlungen investive Gebarung							0,00	0,00	0,00	
SU 34	Summe Auszahlungen investive Gebarung							0,00	0,00	0,00	
SA2	Saldo (2) Geldfluss aus der Investiven Gebarung (33 – 34)							0,00	0,00	0,00	
SA3	Saldo (3) Nettofinanzierungssaldo (Saldo 1 + Saldo 2)							-2 500,00	-2 500,00	0,00	
Finanzierungstätigkeit											
SU 35	Summe Einzahlungen aus der Finanzierungstätigkeit							0,00	0,00	0,00	
SU 36	Summe Auszahlungen aus der Finanzierungstätigkeit							0,00	0,00	0,00	
SA4	Saldo (4) Geldfluss aus der Finanzierungstätigkeit (35 – 36)							0,00	0,00	0,00	
SA5	Saldo (5) Geldfluss aus der voranschlagswirksamen Gebarung (Saldo 3 + Saldo 4)							-2 500,00	-2 500,00	0,00	
710001	Güterwegerhaltung										
Operative Gebarung											
6/710001+861000	Transfers von Ländern	2121	3121	1 15	5 000,00	2 500,00	2 500,00	5 000,00	2 500,00	2 500,00	
6/710001+899000	Entnahmen aus Verrechnungsrücklagen zwischen operativer Gebarung und Projekten	2116		1	7 500,00	7 500,00					
SU 21 / 31	Summe Erträge / Einzahlungen operative Gebarung				12 500,00	10 000,00	2 500,00	5 000,00	2 500,00	2 500,00	
1/710001-680000	Planmäßige Abschreibung	2226			1 000,00	1 000,00					
SU 22 / 32	Summe Aufwendungen / Auszahlungen operative Gebarung				1 000,00	1 000,00	0,00	0,00	0,00	0,00	
SA 0 / SA 1	(0) Nettoergebnis (21 - 22) / (1) Geldfluss operative Gebarung (31 – 32)				11 500,00	9 000,00	2 500,00	5 000,00	2 500,00	2 500,00	
SA01	Saldo (01) Haushaltsrücklagen (230 - 240)				0,00	0,00	0,00	0,00	0,00	0,00	
SA00	Saldo (00) Nettoergebnis nach Haushaltsrücklagen (Saldo 0 + Saldo 01)				11 500,00	9 000,00	2 500,00				

# 1. Nachtragsvoranschlag 2025

Marktgemeinde Breitenfurt

# NVA Ergebnis- und Finanzierungsvoranschlag Detailnachweis

		MVAG	VC QU	Ergebnisvoranschlag			Finanzierungsvoranschlag		
		EH	FH	VA 2025 inkl. NVA	VA 2025	1. NVA	VA 2025 inkl. NVA	VA 2025	1. NVA
<b>Investive Gebarung</b>									
<b>SU 33</b>	<b>Summe Einzahlungen investive Gebarung</b>						<b>0,00</b>	<b>0,00</b>	<b>0,00</b>
5/710001-002000	Errichtung		3412 1 40				10 000,00	10 000,00	
<b>SU 34</b>	<b>Summe Auszahlungen investive Gebarung</b>						<b>10 000,00</b>	<b>10 000,00</b>	<b>0,00</b>
<b>SA2</b>	<b>Saldo (2) Geldfluss aus der Investiven Gebarung (33 – 34)</b>						<b>-10 000,00</b>	<b>-10 000,00</b>	<b>0,00</b>
<b>SA3</b>	<b>Saldo (3) Nettofinanzierungssaldo (Saldo 1 + Saldo 2)</b>						<b>-5 000,00</b>	<b>-7 500,00</b>	<b>2 500,00</b>
<b>Finanzierungstätigkeit</b>									
<b>SU 35</b>	<b>Summe Einzahlungen aus der Finanzierungstätigkeit</b>						<b>0,00</b>	<b>0,00</b>	<b>0,00</b>
<b>SU 36</b>	<b>Summe Auszahlungen aus der Finanzierungstätigkeit</b>						<b>0,00</b>	<b>0,00</b>	<b>0,00</b>
<b>SA4</b>	<b>Saldo (4) Geldfluss aus der Finanzierungstätigkeit (35 – 36)</b>						<b>0,00</b>	<b>0,00</b>	<b>0,00</b>
<b>SA5</b>	<b>Saldo (5) Geldfluss aus der voranschlagswirksamen Gebarung (Saldo 3 + Saldo 4)</b>						<b>-5 000,00</b>	<b>-7 500,00</b>	<b>2 500,00</b>
<b>74 Sonstige Förderung der Land- und Forstwirtschaft</b>									
<b>742 Produktionsförderung</b>									
<b>742000 Produktionsförderung</b>									
<b>Operative Gebarung</b>									
<b>SU 21 / 31</b>	<b>Summe Erträge / Einzahlungen operative Gebarung</b>			<b>0,00</b>	<b>0,00</b>	<b>0,00</b>	<b>0,00</b>	<b>0,00</b>	<b>0,00</b>
1/742000-728000	Zinsenzuschüsse		2225 3225 24	1 700,00	1 700,00		1 700,00	1 700,00	
<b>SU 22 / 32</b>	<b>Summe Aufwendungen / Auszahlungen operative Gebarung</b>			<b>1 700,00</b>	<b>1 700,00</b>	<b>0,00</b>	<b>1 700,00</b>	<b>1 700,00</b>	<b>0,00</b>
<b>SA 0 / SA 1</b>	<b>(0) Nettoergebnis (21 - 22) / (1) Geldfluss operative Gebarung (31 – 32)</b>			<b>-1 700,00</b>	<b>-1 700,00</b>	<b>0,00</b>	<b>-1 700,00</b>	<b>-1 700,00</b>	<b>0,00</b>
<b>SA01</b>	<b>Saldo (01) Haushaltsrücklagen (230 - 240)</b>			<b>0,00</b>	<b>0,00</b>	<b>0,00</b>	<b>0,00</b>	<b>0,00</b>	<b>0,00</b>
<b>SA00</b>	<b>Saldo (00) Nettoergebnis nach Haushaltsrücklagen (Saldo 0 + Saldo 01)</b>			<b>-1 700,00</b>	<b>-1 700,00</b>	<b>0,00</b>			
<b>Investive Gebarung</b>									
<b>SU 33</b>	<b>Summe Einzahlungen investive Gebarung</b>						<b>0,00</b>	<b>0,00</b>	<b>0,00</b>
<b>SU 34</b>	<b>Summe Auszahlungen investive Gebarung</b>						<b>0,00</b>	<b>0,00</b>	<b>0,00</b>
<b>SA2</b>	<b>Saldo (2) Geldfluss aus der Investiven Gebarung (33 – 34)</b>						<b>0,00</b>	<b>0,00</b>	<b>0,00</b>
<b>SA3</b>	<b>Saldo (3) Nettofinanzierungssaldo (Saldo 1 + Saldo 2)</b>						<b>-1 700,00</b>	<b>-1 700,00</b>	<b>0,00</b>
<b>Finanzierungstätigkeit</b>									
<b>SU 35</b>	<b>Summe Einzahlungen aus der Finanzierungstätigkeit</b>						<b>0,00</b>	<b>0,00</b>	<b>0,00</b>
<b>SU 36</b>	<b>Summe Auszahlungen aus der Finanzierungstätigkeit</b>						<b>0,00</b>	<b>0,00</b>	<b>0,00</b>
<b>SA4</b>	<b>Saldo (4) Geldfluss aus der Finanzierungstätigkeit (35 – 36)</b>						<b>0,00</b>	<b>0,00</b>	<b>0,00</b>
<b>SA5</b>	<b>Saldo (5) Geldfluss aus der voranschlagswirksamen Gebarung (Saldo 3 + Saldo 4)</b>						<b>-1 700,00</b>	<b>-1 700,00</b>	<b>0,00</b>

# 1. Nachtragsvoranschlag 2025

Marktgemeinde Breitenfurt

# NVA Ergebnis- und Finanzierungsvoranschlag Detailnachweis

		MVAG	VC QU	Ergebnisvoranschlag		Finanzierungsvoranschlag			
		EH	FH	VA 2025 inkl. NVA	VA 2025	1. NVA	VA 2025 inkl. NVA	VA 2025	1. NVA
<b>749</b>	<b>Sonstige Einrichtungen und Maßnahmen</b>								
<b>749000</b>	<b>Sonstige Einrichtungen und Maßnahmen</b>								
<b>Operative Gebarung</b>									
<b>SU 21 / 31</b>	<b>Summe Erträge / Einzahlungen operative Gebarung</b>			<b>0,00</b>	<b>0,00</b>	<b>0,00</b>	<b>0,00</b>	<b>0,00</b>	<b>0,00</b>
1/749000-729000	künstl.Besamungen	2225	3225	24	3 000,00	3 000,00	3 000,00	3 000,00	
<b>SU 22 / 32</b>	<b>Summe Aufwendungen / Auszahlungen operative Gebarung</b>			<b>3 000,00</b>	<b>3 000,00</b>	<b>0,00</b>	<b>3 000,00</b>	<b>3 000,00</b>	<b>0,00</b>
<b>SA 0 / SA 1</b>	<b>(0) Nettoergebnis (21 - 22) / (1) Geldfluss operative Gebarung (31 - 32)</b>			<b>-3 000,00</b>	<b>-3 000,00</b>	<b>0,00</b>	<b>-3 000,00</b>	<b>-3 000,00</b>	<b>0,00</b>
<b>SA01</b>	<b>Saldo (01) Haushaltsrücklagen (230 - 240)</b>			<b>0,00</b>	<b>0,00</b>	<b>0,00</b>	<b>0,00</b>	<b>0,00</b>	<b>0,00</b>
<b>SA00</b>	<b>Saldo (00) Nettoergebnis nach Haushaltsrücklagen (Saldo 0 + Saldo 01)</b>			<b>-3 000,00</b>	<b>-3 000,00</b>	<b>0,00</b>			
<b>Investive Gebarung</b>									
<b>SU 33</b>	<b>Summe Einzahlungen investive Gebarung</b>						<b>0,00</b>	<b>0,00</b>	<b>0,00</b>
<b>SU 34</b>	<b>Summe Auszahlungen investive Gebarung</b>						<b>0,00</b>	<b>0,00</b>	<b>0,00</b>
<b>SA2</b>	<b>Saldo (2) Geldfluss aus der Investiven Gebarung (33 - 34)</b>						<b>0,00</b>	<b>0,00</b>	<b>0,00</b>
<b>SA3</b>	<b>Saldo (3) Nettofinanzierungssaldo (Saldo 1 + Saldo 2)</b>						<b>-3 000,00</b>	<b>-3 000,00</b>	<b>0,00</b>
<b>Finanzierungstätigkeit</b>									
<b>SU 35</b>	<b>Summe Einzahlungen aus der Finanzierungstätigkeit</b>						<b>0,00</b>	<b>0,00</b>	<b>0,00</b>
<b>SU 36</b>	<b>Summe Auszahlungen aus der Finanzierungstätigkeit</b>						<b>0,00</b>	<b>0,00</b>	<b>0,00</b>
<b>SA4</b>	<b>Saldo (4) Geldfluss aus der Finanzierungstätigkeit (35 - 36)</b>						<b>0,00</b>	<b>0,00</b>	<b>0,00</b>
<b>SA5</b>	<b>Saldo (5) Geldfluss aus der voranschlagswirksamen Gebarung (Saldo 3 + Saldo 4)</b>						<b>-3 000,00</b>	<b>-3 000,00</b>	<b>0,00</b>
<b>77</b>									
<b>Förderung des Tourismus</b>									
<b>771</b>	<b>Maßnahmen zur Förderung des Tourismus</b>								
<b>771000</b>	<b>Maßnahmen zur Förderung des Tourismus</b>								
<b>Operative Gebarung</b>									
<b>SU 21 / 31</b>	<b>Summe Erträge / Einzahlungen operative Gebarung</b>			<b>0,00</b>	<b>0,00</b>	<b>0,00</b>	<b>0,00</b>	<b>0,00</b>	<b>0,00</b>
1/771000-728000	Inserate	2225	3225	24	1 000,00	1 000,00	1 000,00	1 000,00	
1/771000-757000	Verbandsbeitrag	2234	3234	27	6 200,00	6 200,00	6 200,00	6 200,00	
<b>SU 22 / 32</b>	<b>Summe Aufwendungen / Auszahlungen operative Gebarung</b>			<b>7 200,00</b>	<b>7 200,00</b>	<b>0,00</b>	<b>7 200,00</b>	<b>7 200,00</b>	<b>0,00</b>
<b>SA 0 / SA 1</b>	<b>(0) Nettoergebnis (21 - 22) / (1) Geldfluss operative Gebarung (31 - 32)</b>			<b>-7 200,00</b>	<b>-7 200,00</b>	<b>0,00</b>	<b>-7 200,00</b>	<b>-7 200,00</b>	<b>0,00</b>
<b>SA01</b>	<b>Saldo (01) Haushaltsrücklagen (230 - 240)</b>			<b>0,00</b>	<b>0,00</b>	<b>0,00</b>	<b>0,00</b>	<b>0,00</b>	<b>0,00</b>
<b>SA00</b>	<b>Saldo (00) Nettoergebnis nach Haushaltsrücklagen (Saldo 0 + Saldo 01)</b>			<b>-7 200,00</b>	<b>-7 200,00</b>	<b>0,00</b>			
<b>Investive Gebarung</b>									
<b>SU 33</b>	<b>Summe Einzahlungen investive Gebarung</b>						<b>0,00</b>	<b>0,00</b>	<b>0,00</b>
<b>SU 34</b>	<b>Summe Auszahlungen investive Gebarung</b>						<b>0,00</b>	<b>0,00</b>	<b>0,00</b>
<b>SA2</b>	<b>Saldo (2) Geldfluss aus der Investiven Gebarung (33 - 34)</b>						<b>0,00</b>	<b>0,00</b>	<b>0,00</b>
<b>SA3</b>	<b>Saldo (3) Nettofinanzierungssaldo (Saldo 1 + Saldo 2)</b>						<b>-7 200,00</b>	<b>-7 200,00</b>	<b>0,00</b>

# 1. Nachtragsvoranschlag 2025

Marktgemeinde Breitenfurt

# NVA Ergebnis- und Finanzierungsvoranschlag Detailnachweis

		MVAG			Ergebnisvoranschlag		Finanzierungsvoranschlag			
		EH	FH	VC QU	VA 2025 inkl. NVA	VA 2025	1. NVA	VA 2025 inkl. NVA	VA 2025	1. NVA
Finanzierungstätigkeit										
SU 35	Summe Einzahlungen aus der Finanzierungstätigkeit							0,00	0,00	0,00
SU 36	Summe Auszahlungen aus der Finanzierungstätigkeit							0,00	0,00	0,00
SA4	Saldo (4) Geldfluss aus der Finanzierungstätigkeit (35 – 36)							0,00	0,00	0,00
SA5	Saldo (5) Geldfluss aus der voranschlagswirksamen Gebarung (Saldo 3 + Saldo 4)							-7 200,00	-7 200,00	0,00
78	Förderung von Handel, Gewerbe und Industrie									
789	Sonstige Einrichtungen und Maßnahmen									
789000	Sonstige Einrichtungen und Maßnahmen									
Operative Gebarung										
2/789000+861000	AST Transfers Förderung von Ländern	2121	3121	15	17 000,00	17 000,00		17 000,00	17 000,00	
SU 21 / 31	Summe Erträge / Einzahlungen operative Gebarung				17 000,00	17 000,00	0,00	17 000,00	17 000,00	0,00
1/789000-620000	VOR-Ortstarifbeitrag	2222	3222	24	18 000,00	18 000,00		18 000,00	18 000,00	
1/789000-620100	Seniorentaxi - NEU	2222	3222	24	4 000,00	4 000,00		4 000,00	4 000,00	
1/789000-728000	Anrufsammeltaxi	2225	3225	24	50 000,00	50 000,00		50 000,00	50 000,00	
1/789000-777000	Lehrlingsförderung	2234		44		1 000,00	-1 000,00			
SU 22 / 32	Summe Aufwendungen / Auszahlungen operative Gebarung				72 000,00	73 000,00	-1 000,00	72 000,00	72 000,00	0,00
SA 0 / SA 1	(0) Nettoergebnis (21 - 22) / (1) Geldfluss operative Gebarung (31 – 32)				-55 000,00	-56 000,00	1 000,00	-55 000,00	-55 000,00	0,00
SA01	Saldo (01) Haushaltsrücklagen (230 - 240)				0,00	0,00	0,00	0,00	0,00	0,00
SA00	Saldo (00) Nettoergebnis nach Haushaltsrücklagen (Saldo 0 + Saldo 01)				-55 000,00	-56 000,00	1 000,00			
Investive Gebarung										
SU 33	Summe Einzahlungen investive Gebarung							0,00	0,00	0,00
1/789000-777000	Lehrlingsförderung		3434	44					1 000,00	-1 000,00
SU 34	Summe Auszahlungen investive Gebarung							0,00	1 000,00	-1 000,00
SA2	Saldo (2) Geldfluss aus der Investiven Gebarung (33 – 34)							0,00	-1 000,00	1 000,00
SA3	Saldo (3) Nettofinanzierungssaldo (Saldo 1 + Saldo 2)							-55 000,00	-56 000,00	1 000,00
Finanzierungstätigkeit										
SU 35	Summe Einzahlungen aus der Finanzierungstätigkeit							0,00	0,00	0,00
SU 36	Summe Auszahlungen aus der Finanzierungstätigkeit							0,00	0,00	0,00
SA4	Saldo (4) Geldfluss aus der Finanzierungstätigkeit (35 – 36)							0,00	0,00	0,00
SA5	Saldo (5) Geldfluss aus der voranschlagswirksamen Gebarung (Saldo 3 + Saldo 4)							-55 000,00	-56 000,00	1 000,00



# 1. Nachtragsvoranschlag 2025

Marktgemeinde Breitenfurt

# NVA Ergebnis- und Finanzierungsvoranschlag Detailnachweis

		MVAG		VC QU	Ergebnisvoranschlag		Finanzierungsvoranschlag			
		EH	FH		VA 2025 inkl. NVA	VA 2025	1. NVA	VA 2025 inkl. NVA	VA 2025	1. NVA
8 Dienstleistungen										
81	Öffentliche Einrichtungen (soweit nicht dem Abschnitt 85 zuzuordnen)									
814	Straßenreinigung									
814000	Straßenreinigung									
Operative Gebarung										
SU 21 / 31	Summe Erträge / Einzahlungen operative Gebarung				0,00	0,00	0,00	0,00	0,00	0,00
1/814000-452000	Treibstoff	2221	3221	23	7 000,00	7 000,00		7 000,00	7 000,00	
1/814000-453000	Schmier und Schleifmittel	2221	3221	23	200,00	200,00		200,00	200,00	
1/814000-511000	Geldbezüge der Vertragsbediensteten in handwerklicher Verwendung	2211	3211	20	110 000,00	122 000,00	-12 000,00	110 000,00	122 000,00	-12 000,00
1/814000-569000	Sonstige Nebengebühren	2211	3211	20	3 800,00	3 800,00		3 800,00	3 800,00	
1/814000-580000	DG-Beiträge zum Ausgleichsfonds für Familienbeihilfen	2212	3212	20	4 500,00	5 000,00	-500,00	4 500,00	5 000,00	-500,00
1/814000-582000	Sonstige Dienstgeberbeiträge zur sozialen Sicherheit	2212	3212	20	22 600,00	26 200,00	-3 600,00	22 600,00	26 200,00	-3 600,00
1/814000-592000	Dotierung von Rückstellungen für Jubiläumszuwendungen	2214			1 100,00	1 100,00				
1/814000-617000	Instandhaltung Kehrmaschine	2224	3224	24	11 000,00	14 000,00	-3 000,00	11 000,00	14 000,00	-3 000,00
1/814000-618000	Instandhaltung von sonstigen Anlage	2224	3224	24	300,00	300,00		300,00	300,00	
1/814000-651000	Zinsaufwand für Finanzierungsleasing	2241	3241		7 500,00	7 500,00		7 500,00	7 500,00	
1/814000-670000	Versicherungen	2222	3222	24	13 900,00	13 900,00		13 900,00	13 900,00	
1/814000-680000	Planmäßige Abschreibung	2226			900,00	900,00				
1/814000-705000	Operating Leasing	2223	3223	24	31 600,00	31 600,00		31 600,00	31 600,00	
1/814000-710000	Öffentliche Abgaben (Ausgaben), ohne Gebühren gemäß FAG	2225	3225	24	100,00	500,00	-400,00	100,00	500,00	-400,00
1/814000-724000	Reisegebühren	2225	3225	24	100,00	100,00		100,00	100,00	
1/814000-728000	Entgelte für sonstige Leistungen	2225	3225	24	1 000,00	11 000,00	-10 000,00	1 000,00	11 000,00	-10 000,00
1/814000-729000	Sonstige Ausgaben	2225	3225	24	100,00	100,00		100,00	100,00	
1/814000-768000	sonstige laufende Transferzahlungen Valida	2234	3234	27	900,00	900,00		900,00	900,00	
SU 22 / 32	Summe Aufwendungen / Auszahlungen operative Gebarung				216 600,00	246 100,00	-29 500,00	214 600,00	244 100,00	-29 500,00
SA 0 / SA 1	(0) Nettoergebnis (21 - 22) / (1) Geldfluss operative Gebarung (31 – 32)				-216 600,00	-246 100,00	29 500,00	-214 600,00	-244 100,00	29 500,00
SA01	Saldo (01) Haushaltsrücklagen (230 - 240)				0,00	0,00	0,00	0,00	0,00	0,00
SA00	Saldo (00) Nettoergebnis nach Haushaltsrücklagen (Saldo 0 + Saldo 01)				-216 600,00	-246 100,00	29 500,00			
Investive Gebarung										
SU 33	Summe Einzahlungen investive Gebarung							0,00	0,00	0,00
1/814000-030000	Werkzeuge (hochwertig) und sonstige Erzeugungshilfsmittel		3414	2 41					2 300,00	-2 300,00
SU 34	Summe Auszahlungen investive Gebarung							0,00	2 300,00	-2 300,00

# 1. Nachtragsvoranschlag 2025

Marktgemeinde Breitenfurt

# NVA Ergebnis- und Finanzierungsvoranschlag Detailnachweis

					Ergebnisvoranschlag			Finanzierungsvoranschlag		
		MVAG	VC QU							
		EH	FH		VA 2025 inkl. NVA	VA 2025	1. NVA	VA 2025 inkl. NVA	VA 2025	1. NVA
SA2	Saldo (2) Geldfluss aus der Investiven Gebarung (33 – 34)							0,00	-2 300,00	2 300,00
SA3	Saldo (3) Nettofinanzierungssaldo (Saldo 1 + Saldo 2)							-214 600,00	-246 400,00	31 800,00
Finanzierungstätigkeit										
SU 35	Summe Einzahlungen aus der Finanzierungstätigkeit							0,00	0,00	0,00
1/814000-310000	Verbindlichkeiten aus Finanzierungsleasing		3615					21 500,00	21 500,00	
SU 36	Summe Auszahlungen aus der Finanzierungstätigkeit							21 500,00	21 500,00	0,00
SA4	Saldo (4) Geldfluss aus der Finanzierungstätigkeit (35 – 36)							-21 500,00	-21 500,00	0,00
SA5	Saldo (5) Geldfluss aus der voranschlagswirksamen Gebarung (Saldo 3 + Saldo 4)							-236 100,00	-267 900,00	31 800,00
815	Park- und Gartenanlagen, Kinderspielplätze									
815000	Park- und Gartenanlagen, Kinderspielplätze									
Operative Gebarung										
2/815000+808000	Holzverkauf	2116	3116	16	11 500,00	1 500,00	10 000,00	11 500,00	1 500,00	10 000,00
SU 21 / 31	Summe Erträge / Einzahlungen operative Gebarung				11 500,00	1 500,00	10 000,00	11 500,00	1 500,00	10 000,00
1/815000-400000	Geringwertige Wirtschaftsgüter, Gassibeutel etc.	2221	3221	23	5 000,00	5 000,00		5 000,00	5 000,00	
1/815000-420000	Pflanzliche Rohstoffe wie Rasensamen, Saatgut, Setzlinge Blumen	2221	3221	23	1 000,00	1 000,00		1 000,00	1 000,00	
1/815000-452000	Treibstoffe	2221	3221	23	2 200,00	2 200,00		2 200,00	2 200,00	
1/815000-453000	Schmier- und Schleifmittel	2221	3221	23	1 000,00	1 000,00		1 000,00	1 000,00	
1/815000-511000	Geldbezüge der Vertragsbediensteten in handwerklicher Verwendung	2211	3211	20	87 000,00	79 000,00	8 000,00	87 000,00	79 000,00	8 000,00
1/815000-569000	Sonstige Nebengebühren	2211	3211	20	600,00	600,00		600,00	600,00	
1/815000-580000	DG-Beiträge zum Ausgleichsfonds für Familienbeihilfen	2212	3212	20	600,00	600,00		600,00	600,00	
1/815000-582000	Sonstige Dienstgeberbeiträge zur sozialen Sicherheit	2212	3212	20	18 500,00	16 800,00	1 700,00	18 500,00	16 800,00	1 700,00
1/815000-592000	Dotierung von Rückstellungen für Jubiläumszuwendungen	2214			900,00	900,00				
1/815000-610000	Instandhaltung v.Grund u.Boden	2224	3224	24	5 000,00	7 000,00	-2 000,00	5 000,00	7 000,00	-2 000,00
1/815000-610010	Ersatzpflanzungen Alleebäume	2224	3224	24		16 000,00	-16 000,00		16 000,00	-16 000,00
1/815000-616000	Instandhaltung v. Geräten u. Masch.	2224	3224	24	4 000,00	4 000,00		4 000,00	4 000,00	
1/815000-618000	Instandhaltung.v. Spielplätzen, Geräten, etc.	2224	3224	24	7 500,00	7 500,00		7 500,00	7 500,00	
1/815000-680000	Planmäßige Abschreibung	2226			2 800,00	2 800,00				
1/815000-700000	Miet- und Pachtaufwand	2223	3223	24	1 100,00	2 000,00	-900,00	1 100,00	2 000,00	-900,00
1/815000-728000	Baumkataster	2225	3225	24	9 100,00	9 100,00		9 100,00	9 100,00	
1/815000-729000	Sonstige Ausgaben Bepflanzung,	2225	3225	24	30 000,00	30 000,00		30 000,00	30 000,00	

# 1. Nachtragsvoranschlag 2025

Marktgemeinde Breitenfurt

# NVA Ergebnis- und Finanzierungsvoranschlag Detailnachweis

		MVAG		VC QU	Ergebnisvoranschlag		Finanzierungsvoranschlag			
		EH	FH		VA 2025 inkl. NVA	VA 2025	1. NVA	VA 2025 inkl. NVA	VA 2025	1. NVA
1/815000-768000	Sonstige laufende Transferzahlungen Valida	2234	3234	27	200,00	200,00		200,00	200,00	
SU 22 / 32	Summe Aufwendungen / Auszahlungen operative Gebarung				176 500,00	185 700,00	-9 200,00	172 800,00	182 000,00	-9 200,00
SA 0 / SA 1	(0) Nettoergebnis (21 - 22) / (1) Geldfluss operative Gebarung (31 – 32)				-165 000,00	-184 200,00	19 200,00	-161 300,00	-180 500,00	19 200,00
SA01	Saldo (01) Haushaltsrücklagen (230 - 240)				0,00	0,00	0,00	0,00	0,00	0,00
SA00	Saldo (00) Nettoergebnis nach Haushaltsrücklagen (Saldo 0 + Saldo 01)				-165 000,00	-184 200,00	19 200,00			
Investive Gebarung										
SU 33	Summe Einzahlungen investive Gebarung							0,00	0,00	0,00
1/815000-030000	Sonstige Hilfsmittel Rasenmäher, Bohrmaschinen Geräte z. Schneiden,Schleifen		3414	2 41				8 000,00	8 000,00	
1/815000-042000	Sonst.Einrichtungen Parkbänke		3415	2 41				1 000,00	1 000,00	
1/815000-050000	Kinderspielplätze, Spielgeräte		3412	2 40				5 000,00	5 000,00	
SU 34	Summe Auszahlungen investive Gebarung							14 000,00	14 000,00	0,00
SA2	Saldo (2) Geldfluss aus der Investiven Gebarung (33 – 34)							-14 000,00	-14 000,00	0,00
SA3	Saldo (3) Nettofinanzierungssaldo (Saldo 1 + Saldo 2)							-175 300,00	-194 500,00	19 200,00
Finanzierungstätigkeit										
SU 35	Summe Einzahlungen aus der Finanzierungstätigkeit							0,00	0,00	0,00
SU 36	Summe Auszahlungen aus der Finanzierungstätigkeit							0,00	0,00	0,00
SA4	Saldo (4) Geldfluss aus der Finanzierungstätigkeit (35 – 36)							0,00	0,00	0,00
SA5	Saldo (5) Geldfluss aus der voranschlagswirksamen Gebarung (Saldo 3 + Saldo 4)							-175 300,00	-194 500,00	19 200,00
816	Öffentliche Beleuchtung und öffentliche Uhren									
816000	Öffentliche Beleuchtung und öffentliche Uhren									
Operative Gebarung										
SU 21 / 31	Summe Erträge / Einzahlungen operative Gebarung				0,00	0,00	0,00	0,00	0,00	0,00
1/816000-600000	Energiecontracting	2222	3222	24	264 000,00	264 000,00		264 000,00	264 000,00	
1/816000-611000	Instandhaltung Beleuchtung	2224	3224	24	7 000,00	7 000,00		7 000,00	7 000,00	
SU 22 / 32	Summe Aufwendungen / Auszahlungen operative Gebarung				271 000,00	271 000,00	0,00	271 000,00	271 000,00	0,00
SA 0 / SA 1	(0) Nettoergebnis (21 - 22) / (1) Geldfluss operative Gebarung (31 – 32)				-271 000,00	-271 000,00	0,00	-271 000,00	-271 000,00	0,00
SA01	Saldo (01) Haushaltsrücklagen (230 - 240)				0,00	0,00	0,00	0,00	0,00	0,00
SA00	Saldo (00) Nettoergebnis nach Haushaltsrücklagen (Saldo 0 + Saldo 01)				-271 000,00	-271 000,00	0,00			
Investive Gebarung										
SU 33	Summe Einzahlungen investive Gebarung							0,00	0,00	0,00
SU 34	Summe Auszahlungen investive Gebarung							0,00	0,00	0,00
SA2	Saldo (2) Geldfluss aus der Investiven Gebarung (33 – 34)							0,00	0,00	0,00
SA3	Saldo (3) Nettofinanzierungssaldo (Saldo 1 + Saldo 2)							-271 000,00	-271 000,00	0,00

# 1. Nachtragsvoranschlag 2025

Marktgemeinde Breitenfurt

# NVA Ergebnis- und Finanzierungsvoranschlag Detailnachweis

		MVAG		VC QU	Ergebnisvoranschlag			Finanzierungsvoranschlag		
		EH	FH		VA 2025 inkl. NVA	VA 2025	1. NVA	VA 2025 inkl. NVA	VA 2025	1. NVA
Finanzierungstätigkeit										
SU 35	Summe Einzahlungen aus der Finanzierungstätigkeit							0,00	0,00	0,00
SU 36	Summe Auszahlungen aus der Finanzierungstätigkeit							0,00	0,00	0,00
SA4	Saldo (4) Geldfluss aus der Finanzierungstätigkeit (35 – 36)							0,00	0,00	0,00
SA5	Saldo (5) Geldfluss aus der voranschlagswirksamen Gebarung (Saldo 3 + Saldo 4)							-271 000,00	-271 000,00	0,00
817	Friedhöfe (einschließlich Einsegnungshallen und Krematorien)									
817000	Friedhöfe									
Operative Gebarung										
2/817000+813000	Erträge aus der Auflösung von Investitionszuschüssen (Kapitaltransfers)	2127			900,00	900,00				
2/817000+852000	Grabstellengebühren	2113	3113	12	55 000,00	45 000,00	10 000,00	55 000,00	45 000,00	10 000,00
2/817000+852002	Gebühren für Urnenstele	2113	3113	12	7 000,00	7 000,00		7 000,00	7 000,00	
2/817000+852100	Begräbnisgebühren	2113	3113	12	44 000,00	44 000,00		44 000,00	44 000,00	
SU 21 / 31	Summe Erträge / Einzahlungen operative Gebarung				106 900,00	96 900,00	10 000,00	106 000,00	96 000,00	10 000,00
1/817000-400000	Geringwertige Anschaffungen Bekleidung, Werkzeuge, Materiealien etc.	2221	3221	23	2 000,00	2 500,00	-500,00	2 000,00	2 500,00	-500,00
1/817000-420000	sonstige Roh-, Hilfs- und Baustoffe	2221	3221	23	1 000,00	1 000,00		1 000,00	1 000,00	
1/817000-430000	Getränke	2221	3221	23	300,00	300,00		300,00	300,00	
1/817000-454000	Reinigungsmittel	2221	3221	23	600,00	600,00		600,00	600,00	
1/817000-510000	Geldbezüge der Vertragsbediensteten der Verwaltung	2211	3211	20	25 000,00	20 000,00	5 000,00	25 000,00	20 000,00	5 000,00
1/817000-511000	Geldbezüge der Vertragsbediensteten in handwerklicher Verwendung	2211	3211	20	60 900,00	60 900,00		60 900,00	60 900,00	
1/817000-569000	Sonstige Nebengebühren	2211	3211	20	2 300,00	2 300,00		2 300,00	2 300,00	
1/817000-580000	DG-Beiträge zum Ausgleichsfonds für Familienbeihilfen	2212	3212	20	1 100,00	1 100,00		1 100,00	1 100,00	
1/817000-582000	Sonstige Dienstgeberbeiträge zur sozialen Sicherheit	2212	3212	20	19 100,00	18 100,00	1 000,00	19 100,00	18 100,00	1 000,00
1/817000-592000	Dotierung von Rückstellungen für Jubiläumszuwendungen	2214			400,00	400,00				
1/817000-600000	Stromkosten	2222	3222	24	3 000,00	5 000,00	-2 000,00	3 000,00	5 000,00	-2 000,00
1/817000-610000	Instandhaltung	2224	3224	24	4 100,00	52 100,00	-48 000,00	4 100,00	52 100,00	-48 000,00
1/817000-614000	Instandhaltung Halle	2224	3224	24	2 100,00	12 100,00	-10 000,00	2 100,00	12 100,00	-10 000,00
1/817000-631000	Telefon- u. Funkgebühren	2222	3222	24	300,00	300,00		300,00	300,00	
1/817000-670000	Versicherungen	2222	3222	24	800,00	800,00		800,00	800,00	
1/817000-680000	Planmäßige Abschreibung	2226			11 800,00	11 800,00				
1/817000-724000	Reisegebühren	2225	3225	24	100,00	100,00		100,00	100,00	
1/817000-728000	Beerdigungsarbeiten durch Dritte	2225	3225	24	30 000,00	30 000,00		30 000,00	30 000,00	

# 1. Nachtragsvoranschlag 2025

Marktgemeinde Breitenfurt

# NVA Ergebnis- und Finanzierungsvoranschlag Detailnachweis

		MVAG VC QU			Ergebnisvoranschlag			Finanzierungsvoranschlag		
		EH	FH		VA 2025 inkl. NVA	VA 2025	1. NVA	VA 2025 inkl. NVA	VA 2025	1. NVA
1/817000-768000	VALIDA	2234	3234	27	1 200,00	1 200,00		1 200,00	1 200,00	
<b>SU 22 / 32</b>	<b>Summe Aufwendungen / Auszahlungen operative Gebarung</b>				<b>166 100,00</b>	<b>220 600,00</b>	<b>-54 500,00</b>	<b>153 900,00</b>	<b>208 400,00</b>	<b>-54 500,00</b>
<b>SA 0 / SA 1</b>	<b>(0) Nettoergebnis (21 - 22) / (1) Geldfluss operative Gebarung (31 – 32)</b>				<b>-59 200,00</b>	<b>-123 700,00</b>	<b>64 500,00</b>	<b>-47 900,00</b>	<b>-112 400,00</b>	<b>64 500,00</b>
<b>SA01</b>	<b>Saldo (01) Haushaltsrücklagen (230 - 240)</b>				<b>0,00</b>	<b>0,00</b>	<b>0,00</b>	<b>0,00</b>	<b>0,00</b>	<b>0,00</b>
<b>SA00</b>	<b>Saldo (00) Nettoergebnis nach Haushaltsrücklagen (Saldo 0 + Saldo 01)</b>				<b>-59 200,00</b>	<b>-123 700,00</b>	<b>64 500,00</b>			
<b>Investive Gebarung</b>										
<b>SU 33</b>	<b>Summe Einzahlungen investive Gebarung</b>							<b>0,00</b>	<b>0,00</b>	<b>0,00</b>
1/817000-020000	Maschinen und maschinelle Anlagen		3414	2 41				1 000,00	1 000,00	
1/817000-042000	Einrichtung		3415	2 41				1 000,00	1 000,00	
<b>SU 34</b>	<b>Summe Auszahlungen investive Gebarung</b>							<b>2 000,00</b>	<b>2 000,00</b>	<b>0,00</b>
<b>SA2</b>	<b>Saldo (2) Geldfluss aus der Investiven Gebarung (33 – 34)</b>							<b>-2 000,00</b>	<b>-2 000,00</b>	<b>0,00</b>
<b>SA3</b>	<b>Saldo (3) Nettofinanzierungssaldo (Saldo 1 + Saldo 2)</b>							<b>-49 900,00</b>	<b>-114 400,00</b>	<b>64 500,00</b>
<b>Finanzierungstätigkeit</b>										
<b>SU 35</b>	<b>Summe Einzahlungen aus der Finanzierungstätigkeit</b>							<b>0,00</b>	<b>0,00</b>	<b>0,00</b>
<b>SU 36</b>	<b>Summe Auszahlungen aus der Finanzierungstätigkeit</b>							<b>0,00</b>	<b>0,00</b>	<b>0,00</b>
<b>SA4</b>	<b>Saldo (4) Geldfluss aus der Finanzierungstätigkeit (35 – 36)</b>							<b>0,00</b>	<b>0,00</b>	<b>0,00</b>
<b>SA5</b>	<b>Saldo (5) Geldfluss aus der voranschlagswirksamen Gebarung (Saldo 3 + Saldo 4)</b>							<b>-49 900,00</b>	<b>-114 400,00</b>	<b>64 500,00</b>
<b>82</b>	<b>Betriebsähnliche Einrichtungen und Betriebe</b>									
<b>820</b>	<b>Wirtschaftshöfe</b>									
<b>820000</b>	<b>Dienstleistungen Bauhof</b>									
<b>Operative Gebarung</b>										
2/820000+811000	Vermietung von Heurigengarnituren	2115	3115	14	100,00	100,00		100,00	100,00	
2/820000+813000	Erträge aus der Auflösung von Investitionszuschüssen (Kapitaltransfers)		2127		4 700,00	4 700,00				
2/820000+817000	Erträge aus der Auflösung von sonstigen Rückstellungen		2117		52 400,00	52 400,00				
2/820000+828000	Sonstige Einnahmen	2116	3116	18	1 000,00	3 000,00	-2 000,00	1 000,00	3 000,00	-2 000,00
2/820000+828100	Ersätze Energie	2116	3116	18	2 000,00	8 000,00	-6 000,00	2 000,00	8 000,00	-6 000,00
<b>SU 21 / 31</b>	<b>Summe Erträge / Einzahlungen operative Gebarung</b>				<b>60 200,00</b>	<b>68 200,00</b>	<b>-8 000,00</b>	<b>3 100,00</b>	<b>11 100,00</b>	<b>-8 000,00</b>
1/820000-400000	Geräte, Bekleidung, geringwertige Wirtschaftsgüter	2221	3221	23	11 000,00	11 000,00		11 000,00	11 000,00	
1/820000-400100	geringw. Güter für Tischlerei/Haustechnik	2221	3221	23	6 000,00	6 000,00		6 000,00	6 000,00	
1/820000-402000	Werkzeug Kleinmaterial	2221	3221	23	6 100,00	7 100,00	-1 000,00	6 100,00	7 100,00	-1 000,00
1/820000-420000	Roh- und Hilfsstoffe für das Baunebengewerbe Eisen etc.	2221	3221	23	4 000,00	6 000,00	-2 000,00	4 000,00	6 000,00	-2 000,00
1/820000-420100	Lacke, Grundierungen, Lösungsmittel	2221	3221	23	5 000,00	7 000,00	-2 000,00	5 000,00	7 000,00	-2 000,00
1/820000-451000	Beheizung	2221	3221	23	11 000,00	12 000,00	-1 000,00	11 000,00	12 000,00	-1 000,00

# 1. Nachtragsvoranschlag 2025

Marktgemeinde Breitenfurt

# NVA Ergebnis- und Finanzierungsvoranschlag Detailnachweis

		MVAG		VC QU	Ergebnisvoranschlag		Finanzierungsvoranschlag			
		EH	FH		VA 2025 inkl. NVA	VA 2025	1. NVA	VA 2025 inkl. NVA	VA 2025	1. NVA
1/820000-452000	Treibstoff	2221	3221	23	25 000,00	25 000,00		25 000,00	25 000,00	
1/820000-453000	Schmier und Schleif- mittel	2221	3221	23	2 300,00	2 300,00		2 300,00	2 300,00	
1/820000-454000	Reinigungsmaterial	2221	3221	23	6 500,00	6 500,00		6 500,00	6 500,00	
1/820000-456000	Schreib-, Zeichen- und sonstige Büromittel	2221	3221	23	3 000,00	3 000,00		3 000,00	3 000,00	
1/820000-459000	Trenn u. Schweißmittel	2221	3221	23	2 500,00	2 500,00		2 500,00	2 500,00	
1/820000-510000	Geldbezüge der Vertragsbediensteten der Verwaltung	2211	3211	20	139 700,00	139 700,00		139 700,00	139 700,00	
1/820000-511000	Bezüge Vertr.Bed. in handw. Verwendung	2211	3211	20	489 400,00	489 400,00		489 400,00	489 400,00	
1/820000-522000	Geldbezüge der nicht ganzjährig beschäftigten Angestellten	2211	3211	20	2 600,00	2 600,00		2 600,00	2 600,00	
1/820000-523000	Geldbezüge der nicht ganzjährig beschäftigten Arbeiter	2211	3211	20	15 000,00	15 000,00		15 000,00	15 000,00	
1/820000-569000	Sonstige Nebengebühren Fahrtkostenzuschuss	2211	3211	20	5 300,00	5 300,00		5 300,00	5 300,00	
1/820000-580000	DG-Beiträge zum Ausgleichsfonds für Familienbeihilfen	2212	3212	20	20 900,00	20 900,00		20 900,00	20 900,00	
1/820000-582000	Sonstige Dienstgeberbeiträge zur sozialen Sicherheit	2212	3212	20	121 300,00	131 300,00	-10 000,00	121 300,00	131 300,00	-10 000,00
1/820000-592000	Dotierung von Rückstellungen für Jubiläumszuwendungen	2214			3 000,00	3 000,00				
1/820000-600000	Stromkosten	2222	3222	24	31 500,00	31 500,00		31 500,00	31 500,00	
1/820000-614000	Instandhaltung Gebäude	2224	3224	24	15 000,00	50 000,00	-35 000,00	15 000,00	50 000,00	-35 000,00
1/820000-616000	Instandhaltung EDV Anlage	2224	3224	24	7 000,00	7 000,00		7 000,00	7 000,00	
1/820000-616100	Instandhaltung Kopiergerät	2224	3224	24	2 300,00	2 300,00		2 300,00	2 300,00	
1/820000-617000	Instandhaltung der Fahrzeuge	2224	3224	24	35 000,00	35 000,00		35 000,00	35 000,00	
1/820000-618000	Instandhaltung der Einrichtung	2224	3224	24	500,00	500,00		500,00	500,00	
1/820000-618010	Reinigung Dienstkleidung	2224	3224	24	17 000,00	17 000,00		17 000,00	17 000,00	
1/820000-631000	Telefon-und Funkgebühren	2222	3222	24	5 000,00	5 000,00		5 000,00	5 000,00	
1/820000-650000	Zinsen für Finanzschulden in Euro	2241	3241	25	100,00	100,00		100,00	100,00	
1/820000-651000	Zinsaufwand für Finanzierungsleasing	2241	3241	25	500,00	500,00		500,00	500,00	
1/820000-670000	Versicherungen	2222	3222	24	39 000,00	39 000,00		39 000,00	39 000,00	
1/820000-680000	Planmäßige Abschreibung	2226			90 300,00	90 300,00				
1/820000-700000	Miete Leihgeräte	2223	3223	24	10 000,00	13 000,00	-3 000,00	10 000,00	13 000,00	-3 000,00
1/820000-700100	Akku-Miete	2223	3223	24	1 200,00	1 200,00		1 200,00	1 200,00	
1/820000-705000	Operating Leasing	2223	3223	24	26 400,00	26 400,00		26 400,00	26 400,00	
1/820000-710000	Steuern und Abgaben (StraBAG, KR)	2225	3225	24	5 500,00	5 500,00		5 500,00	5 500,00	
1/820000-711000	Geb. f.d. Ben. v. Gde.Einrichtungen und -anlagen gem. FAG (Ausgabe)	2225	3225	24	1 400,00	1 400,00		1 400,00	1 400,00	
1/820000-723200	Getränke	2225	3225	24	6 000,00	6 000,00		6 000,00	6 000,00	
1/820000-724000	Reisekosten	2225	3225	24	1 000,00	1 000,00		1 000,00	1 000,00	

# 1. Nachtragsvoranschlag 2025

Marktgemeinde Breitenfurt

# NVA Ergebnis- und Finanzierungsvoranschlag Detailnachweis

		MVAG		VC QU	Ergebnisvoranschlag		Finanzierungsvoranschlag			
		EH	FH		VA 2025 inkl. NVA	VA 2025	1. NVA	VA 2025 inkl. NVA	VA 2025	1. NVA
1/820000-728000	Brandschutzbeauftragter	2225	3225	24	800,00	800,00		800,00	800,00	
1/820000-729000	sonstige Ausgaben	2225	3225	24	4 000,00	4 000,00		4 000,00	4 000,00	
1/820000-768000	Sonstige laufende Transferzahlungen Valida	2234	3234	27	4 700,00	4 700,00		4 700,00	4 700,00	
SU 22 / 32	Summe Aufwendungen / Auszahlungen operative Gebarung				1 183 800,00	1 237 800,00	-54 000,00	1 090 500,00	1 144 500,00	-54 000,00
SA 0 / SA 1	(0) Nettoergebnis (21 - 22) / (1) Geldfluss operative Gebarung (31 – 32)				-1 123 600,00	-1 169 600,00	46 000,00	-1 087 400,00	-1 133 400,00	46 000,00
SA01	Saldo (01) Haushaltsrücklagen (230 - 240)				0,00	0,00	0,00	0,00	0,00	0,00
SA00	Saldo (00) Nettoergebnis nach Haushaltsrücklagen (Saldo 0 + Saldo 01)				-1 123 600,00	-1 169 600,00	46 000,00			
Investive Gebarung										
SU 33	Summe Einzahlungen investive Gebarung							0,00	0,00	0,00
1/820000-006000	Allgemeine Anlagen (Tor, Tank, etc.)		3412	2 40				6 000,00	6 000,00	
1/820000-020000	Anschaffung von Maschinen		3414	2 41				4 000,00	9 000,00	-5 000,00
1/820000-030000	Werkzeuge und sonstige Erzeugungsmittel		3414	2 41				2 500,00	5 000,00	-2 500,00
1/820000-040000	Ankauf Fahrzeuge, hochw. Zusatzausstattungen (Reifen, Schneeketten etc.)		3414	2 41				4 500,00	44 500,00	-40 000,00
1/820000-042000	Ausstattung Gebäude		3415	2 41					15 000,00	-15 000,00
1/820000-042100	Betriebsausstattung Einrichtung		3415	2 41				5 000,00	5 000,00	
1/820000-042200	Ankauf EDV Anlage		3415	2				8 000,00	8 000,00	
SU 34	Summe Auszahlungen investive Gebarung							30 000,00	92 500,00	-62 500,00
SA2	Saldo (2) Geldfluss aus der Investiven Gebarung (33 – 34)							-30 000,00	-92 500,00	62 500,00
SA3	Saldo (3) Nettofinanzierungssaldo (Saldo 1 + Saldo 2)							-1 117 400,00	-1 225 900,00	108 500,00
Finanzierungstätigkeit										
SU 35	Summe Einzahlungen aus der Finanzierungstätigkeit							0,00	0,00	0,00
1/820000-310000	Finanzierungsleasing Bauhoffahrzeuge (Kangoo, ICB-Ersatz)		3615					27 600,00	27 600,00	
1/820000-310200	Leasing Bagger		3615					14 900,00	14 900,00	
SU 36	Summe Auszahlungen aus der Finanzierungstätigkeit							42 500,00	42 500,00	0,00
SA4	Saldo (4) Geldfluss aus der Finanzierungstätigkeit (35 – 36)							-42 500,00	-42 500,00	0,00
SA5	Saldo (5) Geldfluss aus der voranschlagswirksamen Gebarung (Saldo 3 + Saldo 4)							-1 159 900,00	-1 268 400,00	108 500,00
84	Liegenschaften, Wohn- und Geschäftsgebäude									
840	Grundbesitz									
840000	Grundbesitz									
Operative Gebarung										
2/840000+801000	Veräußerungen von Grundstücken und Grundstückseinrichtungen	2116		30	280 000,00	280 000,00				
2/840000+811000	Pacht, Benützungsgeb.	2115	3115	14	7 800,00	7 800,00		7 800,00	7 800,00	

# 1. Nachtragsvoranschlag 2025

Marktgemeinde Breitenfurt

# NVA Ergebnis- und Finanzierungsvoranschlag Detailnachweis

		MVAG		VC QU	Ergebnisvoranschlag			Finanzierungsvoranschlag		
		EH	FH		VA 2025 inkl. NVA	VA 2025	1. NVA	VA 2025 inkl. NVA	VA 2025	1. NVA
2/840000+861000	Laufende Transferzahlungen von Ländern und Landesfonds	2121	3121	15	5 500,00	5 500,00		5 500,00	5 500,00	
SU 21 / 31	Summe Erträge / Einzahlungen operative Gebarung				293 300,00	293 300,00	0,00	13 300,00	13 300,00	0,00
1/840000-600000	Energiebezüge	2222	3222	24	200,00	200,00		200,00	200,00	
1/840000-650000	Zinsen für Finanzschulden - Inland	2241	3241	25	6 300,00	6 300,00		6 300,00	6 300,00	
1/840000-710000	Öffentliche Abgaben (Ausgaben), ohne Gebühren gemäß FAG	2225	3225	24	1 900,00	1 900,00		1 900,00	1 900,00	
1/840000-711000	Wassergebühr	2225	3225	24	100,00	100,00		100,00	100,00	
SU 22 / 32	Summe Aufwendungen / Auszahlungen operative Gebarung				8 500,00	8 500,00	0,00	8 500,00	8 500,00	0,00
SA 0 / SA 1	(0) Nettoergebnis (21 - 22) / (1) Geldfluss operative Gebarung (31 – 32)				284 800,00	284 800,00	0,00	4 800,00	4 800,00	0,00
SA01	Saldo (01) Haushaltsrücklagen (230 - 240)				0,00	0,00	0,00	0,00	0,00	0,00
SA00	Saldo (00) Nettoergebnis nach Haushaltsrücklagen (Saldo 0 + Saldo 01)				284 800,00	284 800,00	0,00			
Investive Gebarung										
2/840000+801000	Veräußerungen von Grundstücken und Grundstückseinrichtungen		3312	30				900 000,00	900 000,00	
SU 33	Summe Einzahlungen investive Gebarung							900 000,00	900 000,00	0,00
SU 34	Summe Auszahlungen investive Gebarung							0,00	0,00	0,00
SA2	Saldo (2) Geldfluss aus der Investiven Gebarung (33 – 34)							900 000,00	900 000,00	0,00
SA3	Saldo (3) Nettofinanzierungssaldo (Saldo 1 + Saldo 2)							904 800,00	904 800,00	0,00
Finanzierungstätigkeit										
SU 35	Summe Einzahlungen aus der Finanzierungstätigkeit							0,00	0,00	0,00
1/840000-346000	Investitionsdrehen von Kreditinstituten		3614	65				42 000,00	42 000,00	
SU 36	Summe Auszahlungen aus der Finanzierungstätigkeit							42 000,00	42 000,00	0,00
SA4	Saldo (4) Geldfluss aus der Finanzierungstätigkeit (35 – 36)							-42 000,00	-42 000,00	0,00
SA5	Saldo (5) Geldfluss aus der voranschlagswirksamen Gebarung (Saldo 3 + Saldo 4)							862 800,00	862 800,00	0,00
840001	Grundkauf WLV									
Operative Gebarung										
SU 21 / 31	Summe Erträge / Einzahlungen operative Gebarung				0,00	0,00	0,00	0,00	0,00	0,00
SU 22 / 32	Summe Aufwendungen / Auszahlungen operative Gebarung				0,00	0,00	0,00	0,00	0,00	0,00
SA 0 / SA 1	(0) Nettoergebnis (21 - 22) / (1) Geldfluss operative Gebarung (31 – 32)				0,00	0,00	0,00	0,00	0,00	0,00
SA01	Saldo (01) Haushaltsrücklagen (230 - 240)				0,00	0,00	0,00	0,00	0,00	0,00
SA00	Saldo (00) Nettoergebnis nach Haushaltsrücklagen (Saldo 0 + Saldo 01)				0,00	0,00	0,00			
Investive Gebarung										
SU 33	Summe Einzahlungen investive Gebarung							0,00	0,00	0,00
SU 34	Summe Auszahlungen investive Gebarung							0,00	0,00	0,00
SA2	Saldo (2) Geldfluss aus der Investiven Gebarung (33 – 34)							0,00	0,00	0,00
SA3	Saldo (3) Nettofinanzierungssaldo (Saldo 1 + Saldo 2)							0,00	0,00	0,00



# 1. Nachtragsvoranschlag 2025

Marktgemeinde Breitenfurt

# NVA Ergebnis- und Finanzierungsvoranschlag Detailnachweis

		MVAG		VC QU	Ergebnisvoranschlag		Finanzierungsvoranschlag			
		EH	FH		VA 2025 inkl. NVA	VA 2025	1. NVA	VA 2025 inkl. NVA	VA 2025	1. NVA
Finanzierungstätigkeit										
SU 35	Summe Einzahlungen aus der Finanzierungstätigkeit							0,00	0,00	0,00
SU 36	Summe Auszahlungen aus der Finanzierungstätigkeit							0,00	0,00	0,00
SA4	Saldo (4) Geldfluss aus der Finanzierungstätigkeit (35 – 36)							0,00	0,00	0,00
SA5	Saldo (5) Geldfluss aus der voranschlagswirksamen Gebarung (Saldo 3 + Saldo 4)							0,00	0,00	0,00
842	Waldbesitz (soweit nicht bei 866)									
842000	Waldbesitz Gemeindewald									
Operative Gebarung										
2/842000+860000	Transfers von Bund, Bundesfonds und Bundeskammern	2121	3121		6 500,00		6 500,00	6 500,00		6 500,00
SU 21 / 31	Summe Erträge / Einzahlungen operative Gebarung				6 500,00	0,00	6 500,00	6 500,00	0,00	6 500,00
1/842000-400000	Baumpflanzung	2221	3221	23	1 000,00	5 000,00	-4 000,00	1 000,00	5 000,00	-4 000,00
1/842000-610000	Instandhaltung von Grund und Boden	2224	3224	24	26 400,00	30 000,00	-3 600,00	26 400,00	30 000,00	-3 600,00
1/842000-710000	Öffentliche Abgaben (Ausgaben), ohne Gebühren gemäß FAG	2225	3225	24	1 000,00	1 000,00		1 000,00	1 000,00	
SU 22 / 32	Summe Aufwendungen / Auszahlungen operative Gebarung				28 400,00	36 000,00	-7 600,00	28 400,00	36 000,00	-7 600,00
SA 0 / SA 1	(0) Nettoergebnis (21 - 22) / (1) Geldfluss operative Gebarung (31 – 32)				-21 900,00	-36 000,00	14 100,00	-21 900,00	-36 000,00	14 100,00
SA01	Saldo (01) Haushaltsrücklagen (230 - 240)				0,00	0,00	0,00	0,00	0,00	0,00
SA00	Saldo (00) Nettoergebnis nach Haushaltsrücklagen (Saldo 0 + Saldo 01)				-21 900,00	-36 000,00	14 100,00			
Investive Gebarung										
SU 33	Summe Einzahlungen investive Gebarung							0,00	0,00	0,00
SU 34	Summe Auszahlungen investive Gebarung							0,00	0,00	0,00
SA2	Saldo (2) Geldfluss aus der Investiven Gebarung (33 – 34)							0,00	0,00	0,00
SA3	Saldo (3) Nettofinanzierungssaldo (Saldo 1 + Saldo 2)							-21 900,00	-36 000,00	14 100,00
Finanzierungstätigkeit										
SU 35	Summe Einzahlungen aus der Finanzierungstätigkeit							0,00	0,00	0,00
SU 36	Summe Auszahlungen aus der Finanzierungstätigkeit							0,00	0,00	0,00
SA4	Saldo (4) Geldfluss aus der Finanzierungstätigkeit (35 – 36)							0,00	0,00	0,00
SA5	Saldo (5) Geldfluss aus der voranschlagswirksamen Gebarung (Saldo 3 + Saldo 4)							-21 900,00	-36 000,00	14 100,00
85	Betriebe mit marktbestimmter Tätigkeit									
851	Betriebe der Abwasserbeseitigung									
851000	Betriebe der Abwasserbeseitigung									
Operative Gebarung										
2/851000+813000	Erträge aus der Auflösung von Investitionszuschüssen (Kapitaltransfers)	2127			43 300,00	43 300,00				

# 1. Nachtragsvoranschlag 2025

Marktgemeinde Breitenfurt

# NVA Ergebnis- und Finanzierungsvoranschlag Detailnachweis

		MVAG		VC QU	Ergebnisvoranschlag			Finanzierungsvoranschlag		
		EH	FH		VA 2025 inkl. NVA	VA 2025	1. NVA	VA 2025 inkl. NVA	VA 2025	1. NVA
2/851000+827000	Kostenersätze für die Überlassung von Bediensteten an Dritte	2116	3116	18	64 000,00	64 000,00		64 000,00	64 000,00	
2/851000+852100	Kanalbenützungsgebühr	2113	3113	12	2 100 000,00	2 100 000,00		2 100 000,00	2 100 000,00	
2/851000+861000	KPC Kommunalkredit Zinsen	2121	3121	15	6 600,00	6 600,00		6 600,00	6 600,00	
2/851000+862000	Transferzlg. Abwasserverband	2121	3121	15	10 000,00	250 000,00	-240 000,00	10 000,00	250 000,00	-240 000,00
SU 21 / 31	Summe Erträge / Einzahlungen operative Gebarung				2 223 900,00	2 463 900,00	-240 000,00	2 180 600,00	2 420 600,00	-240 000,00
1/851000-400000	Geringwertige Wirtschaftsgüter (GWG)	2221	3221	23	1 000,00	1 600,00	-600,00	1 000,00	1 600,00	-600,00
1/851000-510000	Geldbezüge der Vertragsbediensteten der Verwaltung	2211	3211	20	57 500,00	57 500,00		57 500,00	57 500,00	
1/851000-511000	Geldbezüge der Vertragsbediensteten in handwerklicher Verwendung	2211	3211	20	57 800,00	57 800,00		57 800,00	57 800,00	
1/851000-569000	Sonstige Nebengebühren	2211	3211	20	1 900,00	1 900,00		1 900,00	1 900,00	
1/851000-580000	DG-Beiträge zum Ausgleichsfonds für Familienbeihilfen	2212	3212	20	3 200,00	3 200,00		3 200,00	3 200,00	
1/851000-582000	Sonstige Dienstgeberbeiträge zur sozialen Sicherheit	2212	3212	20	18 200,00	18 200,00		18 200,00	18 200,00	
1/851000-592000	Dotierung von Rückstellungen für Jubiläumszuwendungen	2214			200,00	200,00				
1/851000-600000	Stromkosten	2222	3222	24	8 300,00	8 300,00		8 300,00	8 300,00	
1/851000-616000	Instandhaltung von Maschinen und maschinelle Anlagen	2224	3224	24	500,00	500,00		500,00	500,00	
1/851000-616100	Wartung Pumpstation	2224	3224	24	70 500,00	70 500,00		70 500,00	70 500,00	
1/851000-619000	Instandhaltung von Sonderanlagen	2224	3224	24	110 000,00	110 000,00		110 000,00	110 000,00	
1/851000-619100	Kanalkamerabefahrung	2224	3224	24	5 000,00	6 500,00	-1 500,00	5 000,00	6 500,00	-1 500,00
1/851000-619200	Betreuung Kanalkataster	2224	3224	24	13 800,00	13 800,00		13 800,00	13 800,00	
1/851000-631000	Telekommunikationsdienste Wartungsleitung-Pumpstationen	2222	3222	24	700,00	700,00		700,00	700,00	
1/851000-650000	Kreditzinsen	2241	3241	25	30 300,00	30 300,00		30 300,00	30 300,00	
1/851000-680000	Planmäßige Abschreibung	2226			299 500,00	299 500,00				
1/851000-710000	Benutzungsentgelt Kanal R. Graben, u.a.	2225	3225	24	500,00	500,00		500,00	500,00	
1/851000-710100	Gebrauchsabgabe	2225	3225	24	19 400,00	19 400,00		19 400,00	19 400,00	
1/851000-724000	Reisegebühren	2225	3225	24	300,00	300,00		300,00	300,00	
1/851000-728000	Kanalbetreuung durch Dritte	2225	3225	24	65 000,00	25 000,00	40 000,00	65 000,00	25 000,00	40 000,00
1/851000-728010	Einhebebeitrag GVA	2225	3225		30 000,00	20 000,00	10 000,00	30 000,00	20 000,00	10 000,00
1/851000-752000	Lfd.Transferzlg. an AWW Breitenfurt/Laab	2231	3231	26	872 000,00	872 000,00		872 000,00	872 000,00	
1/851000-752010	Lfd. Transferzlg. an AWW Heiligenkreuz	2231	3231	26	17 500,00	17 500,00		17 500,00	17 500,00	
1/851000-768000	Sonstige laufende Transferzahlungen Valida	2234	3234	27	500,00	500,00		500,00	500,00	
SU 22 / 32	Summe Aufwendungen / Auszahlungen operative Gebarung				1 683 600,00	1 635 700,00	47 900,00	1 383 900,00	1 336 000,00	47 900,00
SA 0 / SA 1	(0) Nettoergebnis (21 - 22) / (1) Geldfluss operative Gebarung (31 – 32)				540 300,00	828 200,00	-287 900,00	796 700,00	1 084 600,00	-287 900,00
SA01	Saldo (01) Haushaltsrücklagen (230 - 240)				0,00	0,00	0,00	0,00	0,00	0,00

# 1. Nachtragsvoranschlag 2025

Marktgemeinde Breitenfurt

# NVA Ergebnis- und Finanzierungsvoranschlag Detailnachweis

		MVAG		VC QU	Ergebnisvoranschlag			Finanzierungsvoranschlag		
		EH	FH		VA 2025 inkl. NVA	VA 2025	1. NVA	VA 2025 inkl. NVA	VA 2025	1. NVA
<b>SA00</b>	<b>Saldo (00) Nettoergebnis nach Haushaltsrücklagen (Saldo 0 + Saldo 01)</b>				<b>540 300,00</b>	<b>828 200,00</b>	<b>-287 900,00</b>			
<b>Investive Gebarung</b>										
2/851000+300000	Kapitaltransfers von Bund, Bundesfonds und Bundeskammern		3331	33				5 800,00	7 000,00	-1 200,00
2/851000+307000	Kanalanschlussgebühren		3334	34				250 000,00	250 000,00	
<b>SU 33</b>	<b>Summe Einzahlungen investive Gebarung</b>							<b>255 800,00</b>	<b>257 000,00</b>	<b>-1 200,00</b>
1/851000-030000	Werkzeuge und sonstige Erzeugungsmittel		3414	2 41				1 200,00	1 200,00	
<b>SU 34</b>	<b>Summe Auszahlungen investive Gebarung</b>							<b>1 200,00</b>	<b>1 200,00</b>	<b>0,00</b>
<b>SA2</b>	<b>Saldo (2) Geldfluss aus der Investiven Gebarung (33 – 34)</b>							<b>254 600,00</b>	<b>255 800,00</b>	<b>-1 200,00</b>
<b>SA3</b>	<b>Saldo (3) Nettofinanzierungssaldo (Saldo 1 + Saldo 2)</b>							<b>1 051 300,00</b>	<b>1 340 400,00</b>	<b>-289 100,00</b>
<b>Finanzierungstätigkeit</b>										
<b>SU 35</b>	<b>Summe Einzahlungen aus der Finanzierungstätigkeit</b>							<b>0,00</b>	<b>0,00</b>	<b>0,00</b>
1/851000-341000	Investitionsdarlehen von Ländern, Landesfonds und Landeskammern		3611					3 600,00		3 600,00
1/851000-346000	Investitionsdarlehen von Kreditinstituten		3614	65				76 500,00	76 500,00	
<b>SU 36</b>	<b>Summe Auszahlungen aus der Finanzierungstätigkeit</b>							<b>80 100,00</b>	<b>76 500,00</b>	<b>3 600,00</b>
<b>SA4</b>	<b>Saldo (4) Geldfluss aus der Finanzierungstätigkeit (35 – 36)</b>							<b>-80 100,00</b>	<b>-76 500,00</b>	<b>-3 600,00</b>
<b>SA5</b>	<b>Saldo (5) Geldfluss aus der voranschlagswirksamen Gebarung (Saldo 3 + Saldo 4)</b>							<b>971 200,00</b>	<b>1 263 900,00</b>	<b>-292 700,00</b>
<b>851001</b>	<b>Kanal Hochrotherd</b>									
<b>Operative Gebarung</b>										
<b>SU 21 / 31</b>	<b>Summe Erträge / Einzahlungen operative Gebarung</b>				<b>0,00</b>	<b>0,00</b>	<b>0,00</b>	<b>0,00</b>	<b>0,00</b>	<b>0,00</b>
1/851001-680000	Planmäßige Abschreibung		2226		300,00	300,00				
<b>SU 22 / 32</b>	<b>Summe Aufwendungen / Auszahlungen operative Gebarung</b>				<b>300,00</b>	<b>300,00</b>	<b>0,00</b>	<b>0,00</b>	<b>0,00</b>	<b>0,00</b>
<b>SA 0 / SA 1</b>	<b>(0) Nettoergebnis (21 - 22) / (1) Geldfluss operative Gebarung (31 – 32)</b>				<b>-300,00</b>	<b>-300,00</b>	<b>0,00</b>	<b>0,00</b>	<b>0,00</b>	<b>0,00</b>
<b>SA01</b>	<b>Saldo (01) Haushaltsrücklagen (230 - 240)</b>				<b>0,00</b>	<b>0,00</b>	<b>0,00</b>	<b>0,00</b>	<b>0,00</b>	<b>0,00</b>
<b>SA00</b>	<b>Saldo (00) Nettoergebnis nach Haushaltsrücklagen (Saldo 0 + Saldo 01)</b>				<b>-300,00</b>	<b>-300,00</b>	<b>0,00</b>			
<b>Investive Gebarung</b>										
<b>SU 33</b>	<b>Summe Einzahlungen investive Gebarung</b>							<b>0,00</b>	<b>0,00</b>	<b>0,00</b>
<b>SU 34</b>	<b>Summe Auszahlungen investive Gebarung</b>							<b>0,00</b>	<b>0,00</b>	<b>0,00</b>
<b>SA2</b>	<b>Saldo (2) Geldfluss aus der Investiven Gebarung (33 – 34)</b>							<b>0,00</b>	<b>0,00</b>	<b>0,00</b>
<b>SA3</b>	<b>Saldo (3) Nettofinanzierungssaldo (Saldo 1 + Saldo 2)</b>							<b>0,00</b>	<b>0,00</b>	<b>0,00</b>
<b>Finanzierungstätigkeit</b>										
<b>SU 35</b>	<b>Summe Einzahlungen aus der Finanzierungstätigkeit</b>							<b>0,00</b>	<b>0,00</b>	<b>0,00</b>
<b>SU 36</b>	<b>Summe Auszahlungen aus der Finanzierungstätigkeit</b>							<b>0,00</b>	<b>0,00</b>	<b>0,00</b>
<b>SA4</b>	<b>Saldo (4) Geldfluss aus der Finanzierungstätigkeit (35 – 36)</b>							<b>0,00</b>	<b>0,00</b>	<b>0,00</b>

# 1. Nachtragsvoranschlag 2025

Marktgemeinde Breitenfurt

# NVA Ergebnis- und Finanzierungsvoranschlag Detailnachweis

		MVAG			Ergebnisvoranschlag			Finanzierungsvoranschlag		
		EH	FH	VC QU	VA 2025 inkl. NVA	VA 2025	1. NVA	VA 2025 inkl. NVA	VA 2025	1. NVA
SA5	Saldo (5) Geldfluss aus der voranschlagswirksamen Gebarung (Saldo 3 + Saldo 4)							0,00	0,00	0,00
851010	Kanal									
Operative Gebarung										
SU 21 / 31	Summe Erträge / Einzahlungen operative Gebarung				0,00	0,00	0,00	0,00	0,00	0,00
SU 22 / 32	Summe Aufwendungen / Auszahlungen operative Gebarung				0,00	0,00	0,00	0,00	0,00	0,00
SA 0 / SA 1	(0) Nettoergebnis (21 - 22) / (1) Geldfluss operative Gebarung (31 – 32)				0,00	0,00	0,00	0,00	0,00	0,00
SA01	Saldo (01) Haushaltsrücklagen (230 - 240)				0,00	0,00	0,00	0,00	0,00	0,00
SA00	Saldo (00) Nettoergebnis nach Haushaltsrücklagen (Saldo 0 + Saldo 01)				0,00	0,00	0,00			
Investive Gebarung										
SU 33	Summe Einzahlungen investive Gebarung							0,00	0,00	0,00
5/851010-004101	Kanalbauten Hochrotherd		3412	1 40				600 000,00	600 000,00	
SU 34	Summe Auszahlungen investive Gebarung							600 000,00	600 000,00	0,00
SA2	Saldo (2) Geldfluss aus der Investiven Gebarung (33 – 34)							-600 000,00	-600 000,00	0,00
SA3	Saldo (3) Nettofinanzierungssaldo (Saldo 1 + Saldo 2)							-600 000,00	-600 000,00	0,00
Finanzierungstätigkeit										
6/851010+346000	Investitionsdarlehen von Finanzunternehmen		3514	1 55					600 000,00	-600 000,00
SU 35	Summe Einzahlungen aus der Finanzierungstätigkeit							0,00	600 000,00	-600 000,00
SU 36	Summe Auszahlungen aus der Finanzierungstätigkeit							0,00	0,00	0,00
SA4	Saldo (4) Geldfluss aus der Finanzierungstätigkeit (35 – 36)							0,00	600 000,00	-600 000,00
SA5	Saldo (5) Geldfluss aus der voranschlagswirksamen Gebarung (Saldo 3 + Saldo 4)							-600 000,00	0,00	-600 000,00
852	Betriebe der Müllbeseitigung									
852000	Betriebe der Müllbeseitigung									
Operative Gebarung										
2/852000+813000	Erträge aus der Auflösung von Investitionszuschüssen (Kapitaltransfers)	2127			14 100,00	14 100,00				
2/852000+852000	Abfallwirtschaftsgebühr	2113	3113	12	940 700,00	1 000 000,00	-59 300,00	940 700,00	1 000 000,00	-59 300,00
2/852000+852100	Abfallwirtschaftsabgabe	2113	3113	12	101 600,00	108 000,00	-6 400,00	101 600,00	108 000,00	-6 400,00
2/852000+852200	Gutschriften und Erlöse	2113	3113	12	135 000,00	135 000,00		135 000,00	135 000,00	
2/852000+852300	Einnahmen WSZ Strauchschnitt, Reifen	2113	3113	12	12 500,00	12 500,00		12 500,00	12 500,00	
2/852000+852400	Kompostverkauf	2113	3113	12	10 000,00	10 000,00		10 000,00	10 000,00	
SU 21 / 31	Summe Erträge / Einzahlungen operative Gebarung				1 213 900,00	1 279 600,00	-65 700,00	1 199 800,00	1 265 500,00	-65 700,00
1/852000-400000	Geringwertige Anschaffungen Werkzeuge etc.	2221	3221	23	5 000,00	11 000,00	-6 000,00	5 000,00	11 000,00	-6 000,00
1/852000-413000	Ankauf von Müllbehältern	2221	3221	23	82 500,00	12 500,00	70 000,00	82 500,00	12 500,00	70 000,00
1/852000-451000	Umweltgrundstück Heizung	2221	3221	23	2 200,00	2 200,00		2 200,00	2 200,00	
1/852000-452010	Treibstoffe Kompostmaschinen	2221	3221	23	10 000,00	10 000,00		10 000,00	10 000,00	

# 1. Nachtragsvoranschlag 2025

Marktgemeinde Breitenfurt

# NVA Ergebnis- und Finanzierungsvoranschlag Detailnachweis

		MVAG		VC QU	Ergebnisvoranschlag		Finanzierungsvoranschlag			
		EH	FH		VA 2025 inkl. NVA	VA 2025	1. NVA	VA 2025 inkl. NVA	VA 2025	1. NVA
1/852000-456000	Schreib-, Zeichen- und sonstige Büromittel	2221	3221	23	300,00	300,00		300,00	300,00	
1/852000-510000	Geldbezüge der Vertragsbediensteten der Verwaltung	2211	3211	20	5 000,00	5 000,00		5 000,00	5 000,00	
1/852000-511000	Bezüge Vetrg.Bed. Schema II	2211	3211	20	147 000,00	147 000,00		147 000,00	147 000,00	
1/852000-569000	Sonstige Nebengebühren Fahrtkostenzuschuss	2211	3211	20	1 600,00	1 600,00		1 600,00	1 600,00	
1/852000-580000	DG-Beiträge zum Ausgleichsfonds für Familienbeihilfen	2212	3212	20	5 400,00	5 400,00		5 400,00	5 400,00	
1/852000-582000	Sonstige Dienstgeberbeiträge zur sozialen Sicherheit	2212	3212	20	33 000,00	33 000,00		33 000,00	33 000,00	
1/852000-592000	Dotierung von Rückstellungen für Jubiläumszuwendungen	2214			2 100,00	2 100,00				
1/852000-600000	Stromkosten	2222	3222	24	2 400,00	2 400,00		2 400,00	2 400,00	
1/852000-616000	Instandhaltung Maschinen und Geräte	2224	3224	24	40 500,00	18 000,00	22 500,00	40 500,00	18 000,00	22 500,00
1/852000-617000	Instandh.Fahrzeuge	2224	3224	24	5 000,00	5 000,00		5 000,00	5 000,00	
1/852000-618000	Instandhaltung der Müllinseln	2224	3224	24	3 000,00	13 000,00	-10 000,00	3 000,00	13 000,00	-10 000,00
1/852000-619010	Instandhaltung Wertstoffsammelzentrum	2224	3224	24	8 700,00	8 700,00		8 700,00	8 700,00	
1/852000-631000	Telefongebühren	2222	3222	24	800,00	800,00		800,00	800,00	
1/852000-650000	Zinsen für Finanzschulden - Inland	2241	3241	25	68 200,00	68 200,00		68 200,00	68 200,00	
1/852000-670000	Versicherungen	2222	3222	24	6 200,00	6 200,00		6 200,00	6 200,00	
1/852000-680000	Planmäßige Abschreibung	2226			77 400,00	77 400,00				
1/852000-700000	Pachtzinse	2223	3223	24	8 800,00	8 800,00		8 800,00	8 800,00	
1/852000-700010	Miete Leihgeräte	2223	3223	24	16 500,00	1 500,00	15 000,00	16 500,00	1 500,00	15 000,00
1/852000-710000	Steuern u.Abgaben (StraBAG, KR)	2225	3225	24	700,00	1 300,00	-600,00	700,00	1 300,00	-600,00
1/852000-724000	Reisegebühren	2225	3225	24	100,00	100,00		100,00	100,00	
1/852000-726000	Abfallverbandsbeitrag	2225	3225	24	44 000,00	44 000,00		44 000,00	44 000,00	
1/852000-728000	Müllentsorgung durch Dritte	2225	3225	24	200 000,00	205 000,00	-5 000,00	200 000,00	205 000,00	-5 000,00
1/852000-728010	Restmüll Planiegebühr	2225	3225	24	155 000,00	165 000,00	-10 000,00	155 000,00	165 000,00	-10 000,00
1/852000-728020	Einhebebeitrag GVA	2225	3225		15 000,00	11 000,00	4 000,00	15 000,00	11 000,00	4 000,00
1/852000-728100	Kosten Sperrmüllentsorgung	2225	3225	24	100 000,00	100 000,00		100 000,00	100 000,00	
1/852000-728200	Karton- und Papierentsorgung	2225	3225	24	57 000,00	57 000,00		57 000,00	57 000,00	
1/852000-728300	Altholzentsorgung	2225	3225	24	1 500,00	5 500,00	-4 000,00	1 500,00	5 500,00	-4 000,00
1/852000-728400	Bauschuttentsorgung	2225	3225	24	17 000,00	22 000,00	-5 000,00	17 000,00	22 000,00	-5 000,00
1/852000-728410	Strassenkehricht	2225	3225	24	17 000,00	17 000,00		17 000,00	17 000,00	
1/852000-728500	Entsorgung von Problemstoffen	2225	3225	24	17 000,00	17 000,00		17 000,00	17 000,00	
1/852000-728510	Kosten der Gitterbox für E-Schrott und Fette	2225	3225	24	3 000,00	3 000,00		3 000,00	3 000,00	
1/852000-728600	Kosten des Schreddern	2225	3225	24	5 000,00	5 000,00		5 000,00	5 000,00	
1/852000-728700	Kompostüberwachung	2225	3225	24	2 000,00	2 000,00		2 000,00	2 000,00	
1/852000-728800	Holzlagerplatzmiete	2225	3225	24	500,00	500,00		500,00	500,00	

# 1. Nachtragsvoranschlag 2025

Marktgemeinde Breitenfurt

# NVA Ergebnis- und Finanzierungsvoranschlag Detailnachweis

		MVAG		VC QU	Ergebnisvoranschlag			Finanzierungsvoranschlag		
		EH	FH		VA 2025 inkl. NVA	VA 2025	1. NVA	VA 2025 inkl. NVA	VA 2025	1. NVA
1/852000-729000	Schulung der Bediensteten	2225	3225	24	1 000,00	1 000,00		1 000,00	1 000,00	
1/852000-729100	Sonstige Ausgaben	2225	3225	24	2 000,00	2 000,00		2 000,00	2 000,00	
1/852000-768000	Sonstige laufende Transferzahlungen Valida	2234	3234	27	1 900,00	1 900,00		1 900,00	1 900,00	
SU 22 / 32	Summe Aufwendungen / Auszahlungen operative Gebarung				1 171 300,00	1 100 400,00	70 900,00	1 091 800,00	1 020 900,00	70 900,00
SA 0 / SA 1	(0) Nettoergebnis (21 - 22) / (1) Geldfluss operative Gebarung (31 – 32)				42 600,00	179 200,00	-136 600,00	108 000,00	244 600,00	-136 600,00
SA01	Saldo (01) Haushaltsrücklagen (230 - 240)				0,00	0,00	0,00	0,00	0,00	0,00
SA00	Saldo (00) Nettoergebnis nach Haushaltsrücklagen (Saldo 0 + Saldo 01)				42 600,00	179 200,00	-136 600,00			
Investive Gebarung										
SU 33	Summe Einzahlungen investive Gebarung							0,00	0,00	0,00
1/852000-020000	maschinelle Anlagen, Maschinen und Geräte		3414	2 41				8 000,00	48 000,00	-40 000,00
1/852000-042000	Betriebs u. Geschäftsausstattung		3415	2 41				1 000,00	1 000,00	
1/852000-042100	Anschaffung Müllinseln		3415	2 41				1 000,00	1 000,00	
SU 34	Summe Auszahlungen investive Gebarung							10 000,00	50 000,00	-40 000,00
SA2	Saldo (2) Geldfluss aus der Investiven Gebarung (33 – 34)							-10 000,00	-50 000,00	40 000,00
SA3	Saldo (3) Nettofinanzierungssaldo (Saldo 1 + Saldo 2)							98 000,00	194 600,00	-96 600,00
Finanzierungstätigkeit										
SU 35	Summe Einzahlungen aus der Finanzierungstätigkeit							0,00	0,00	0,00
1/852000-310000	Verbindlichkeiten aus Finanzierungsleasing LKW NVA2021		3615					26 600,00	26 600,00	
1/852000-346000	Darlehen Tilgung Kreditinstituten		3614	65				129 000,00	129 000,00	
SU 36	Summe Auszahlungen aus der Finanzierungstätigkeit							155 600,00	155 600,00	0,00
SA4	Saldo (4) Geldfluss aus der Finanzierungstätigkeit (35 – 36)							-155 600,00	-155 600,00	0,00
SA5	Saldo (5) Geldfluss aus der voranschlagswirksamen Gebarung (Saldo 3 + Saldo 4)							-57 600,00	39 000,00	-96 600,00
853	Betriebe für die Errichtung und Verwaltung von Wohn- und Ges									
853000	Betriebe für die Errichtung und Verw. von Wohn- u. Geschäftsg									
Operative Gebarung										
2/853000+809000	Mieten Dienstw.FF	2116	3116		7 300,00	7 300,00		7 300,00	7 300,00	
2/853000+809030	Mieten Dr. Kasimir Graff Gasse	2116	3116		17 600,00	17 600,00		17 600,00	17 600,00	
2/853000+816000	Rückerstattung Versicherung v. Geschäftsgeb.	2114	3114	13	5 000,00	5 000,00		5 000,00	5 000,00	
2/853000+828000	Rückersätze von Ausgaben Refund.Heizkosten FF-Haus	2116	3116	18	1 200,00	1 200,00		1 200,00	1 200,00	
2/853000+868000	Investitionskostenbeitrag	2124	3124	16	300,00	300,00		300,00	300,00	
SU 21 / 31	Summe Erträge / Einzahlungen operative Gebarung				31 400,00	31 400,00	0,00	31 400,00	31 400,00	0,00
1/853000-451000	Aufteilung Beheizg. FF-Wohnungen	2221	3221	23	1 500,00	1 500,00		1 500,00	1 500,00	
1/853000-614000	Instandhltg.	2224	3224	24	500,00	1 000,00	-500,00	500,00	1 000,00	-500,00

# 1. Nachtragsvoranschlag 2025

Marktgemeinde Breitenfurt

# NVA Ergebnis- und Finanzierungsvoranschlag Detailnachweis

		MVAG		VC QU	Ergebnisvoranschlag			Finanzierungsvoranschlag		
		EH	FH		VA 2025 inkl. NVA	VA 2025	1. NVA	VA 2025 inkl. NVA	VA 2025	1. NVA
1/853000-614020	Instandhaltung Dr K.Graff-G. (ehem Arztthaus)	2224	3224	24	4 000,00	34 000,00	-30 000,00	4 000,00	34 000,00	-30 000,00
1/853000-710000	Raum Schlossallee Öffentliche Abgaben, ohne Gebühren gemäß FAG	2225	3225	24	1 000,00	1 000,00		1 000,00	1 000,00	
1/853000-728000	Betriebskosten Dr.Kas.Graff-Gasse 4	2225	3225	24	4 500,00	4 500,00		4 500,00	4 500,00	
1/853000-729000	Marionettenbühne sonst.Ausgaben	2225	3225	24	800,00	800,00		800,00	800,00	
1/853000-729300	so. Vereinsräume Schloßallee (ehem. KIGA)	2225	3225	24	1 700,00	2 200,00	-500,00	1 700,00	2 200,00	-500,00
<b>SU 22 / 32</b>	<b>Summe Aufwendungen / Auszahlungen operative Gebarung</b>				<b>14 000,00</b>	<b>45 000,00</b>	<b>-31 000,00</b>	<b>14 000,00</b>	<b>45 000,00</b>	<b>-31 000,00</b>
<b>SA 0 / SA 1</b>	<b>(0) Nettoergebnis (21 - 22) / (1) Geldfluss operative Gebarung (31 – 32)</b>				<b>17 400,00</b>	<b>-13 600,00</b>	<b>31 000,00</b>	<b>17 400,00</b>	<b>-13 600,00</b>	<b>31 000,00</b>
<b>SA01</b>	<b>Saldo (01) Haushaltsrücklagen (230 - 240)</b>				<b>0,00</b>	<b>0,00</b>	<b>0,00</b>	<b>0,00</b>	<b>0,00</b>	<b>0,00</b>
<b>SA00</b>	<b>Saldo (00) Nettoergebnis nach Haushaltsrücklagen (Saldo 0 + Saldo 01)</b>				<b>17 400,00</b>	<b>-13 600,00</b>	<b>31 000,00</b>			
<b>Investive Gebarung</b>										
<b>SU 33</b>	<b>Summe Einzahlungen investive Gebarung</b>							<b>0,00</b>	<b>0,00</b>	<b>0,00</b>
<b>SU 34</b>	<b>Summe Auszahlungen investive Gebarung</b>							<b>0,00</b>	<b>0,00</b>	<b>0,00</b>
<b>SA2</b>	<b>Saldo (2) Geldfluss aus der Investiven Gebarung (33 – 34)</b>							<b>0,00</b>	<b>0,00</b>	<b>0,00</b>
<b>SA3</b>	<b>Saldo (3) Nettofinanzierungssaldo (Saldo 1 + Saldo 2)</b>							<b>17 400,00</b>	<b>-13 600,00</b>	<b>31 000,00</b>
<b>Finanzierungstätigkeit</b>										
<b>SU 35</b>	<b>Summe Einzahlungen aus der Finanzierungstätigkeit</b>							<b>0,00</b>	<b>0,00</b>	<b>0,00</b>
<b>SU 36</b>	<b>Summe Auszahlungen aus der Finanzierungstätigkeit</b>							<b>0,00</b>	<b>0,00</b>	<b>0,00</b>
<b>SA4</b>	<b>Saldo (4) Geldfluss aus der Finanzierungstätigkeit (35 – 36)</b>							<b>0,00</b>	<b>0,00</b>	<b>0,00</b>
<b>SA5</b>	<b>Saldo (5) Geldfluss aus der voranschlagswirksamen Gebarung (Saldo 3 + Saldo 4)</b>							<b>17 400,00</b>	<b>-13 600,00</b>	<b>31 000,00</b>
<b>853100</b>	<b>Wohnunganlagen</b>									
<b>Operative Gebarung</b>										
2/853100+811000	Baurechtszins	2115	3115	14	14 000,00	14 000,00		14 000,00	14 000,00	
<b>SU 21 / 31</b>	<b>Summe Erträge / Einzahlungen operative Gebarung</b>				<b>14 000,00</b>	<b>14 000,00</b>	<b>0,00</b>	<b>14 000,00</b>	<b>14 000,00</b>	<b>0,00</b>
<b>SU 22 / 32</b>	<b>Summe Aufwendungen / Auszahlungen operative Gebarung</b>				<b>0,00</b>	<b>0,00</b>	<b>0,00</b>	<b>0,00</b>	<b>0,00</b>	<b>0,00</b>
<b>SA 0 / SA 1</b>	<b>(0) Nettoergebnis (21 - 22) / (1) Geldfluss operative Gebarung (31 – 32)</b>				<b>14 000,00</b>	<b>14 000,00</b>	<b>0,00</b>	<b>14 000,00</b>	<b>14 000,00</b>	<b>0,00</b>
<b>SA01</b>	<b>Saldo (01) Haushaltsrücklagen (230 - 240)</b>				<b>0,00</b>	<b>0,00</b>	<b>0,00</b>	<b>0,00</b>	<b>0,00</b>	<b>0,00</b>
<b>SA00</b>	<b>Saldo (00) Nettoergebnis nach Haushaltsrücklagen (Saldo 0 + Saldo 01)</b>				<b>14 000,00</b>	<b>14 000,00</b>	<b>0,00</b>			
<b>Investive Gebarung</b>										
<b>SU 33</b>	<b>Summe Einzahlungen investive Gebarung</b>							<b>0,00</b>	<b>0,00</b>	<b>0,00</b>
<b>SU 34</b>	<b>Summe Auszahlungen investive Gebarung</b>							<b>0,00</b>	<b>0,00</b>	<b>0,00</b>
<b>SA2</b>	<b>Saldo (2) Geldfluss aus der Investiven Gebarung (33 – 34)</b>							<b>0,00</b>	<b>0,00</b>	<b>0,00</b>
<b>SA3</b>	<b>Saldo (3) Nettofinanzierungssaldo (Saldo 1 + Saldo 2)</b>							<b>14 000,00</b>	<b>14 000,00</b>	<b>0,00</b>
<b>Finanzierungstätigkeit</b>										
<b>SU 35</b>	<b>Summe Einzahlungen aus der Finanzierungstätigkeit</b>							<b>0,00</b>	<b>0,00</b>	<b>0,00</b>

# 1. Nachtragsvoranschlag 2025

Marktgemeinde Breitenfurt

# NVA Ergebnis- und Finanzierungsvoranschlag Detailnachweis

		MVAG	VC QU	Ergebnisvoranschlag			Finanzierungsvoranschlag		
		EH	FH	VA 2025 inkl. NVA	VA 2025	1. NVA	VA 2025 inkl. NVA	VA 2025	1. NVA
SU 36	Summe Auszahlungen aus der Finanzierungstätigkeit						0,00	0,00	0,00
SA4	Saldo (4) Geldfluss aus der Finanzierungstätigkeit (35 – 36)						0,00	0,00	0,00
SA5	Saldo (5) Geldfluss aus der voranschlagswirksamen Gebarung (Saldo 3 + Saldo 4)						14 000,00	14 000,00	0,00
859	Sonstige Betriebe mit marktbestimmter Tätigkeit								
859000	Sonstige Betriebe mit markt- bestimmter Tätigkeit								
Operative Gebarung									
SU 21 / 31	Summe Erträge / Einzahlungen operative Gebarung			0,00	0,00	0,00	0,00	0,00	0,00
1/859000-680000	Planmäßige Abschreibung	2226		1 700,00	1 700,00				
SU 22 / 32	Summe Aufwendungen / Auszahlungen operative Gebarung			1 700,00	1 700,00	0,00	0,00	0,00	0,00
SA 0 / SA 1	(0) Nettoergebnis (21 - 22) / (1) Geldfluss operative Gebarung (31 – 32)			-1 700,00	-1 700,00	0,00	0,00	0,00	0,00
SA01	Saldo (01) Haushaltsrücklagen (230 - 240)			0,00	0,00	0,00	0,00	0,00	0,00
SA00	Saldo (00) Nettoergebnis nach Haushaltsrücklagen (Saldo 0 + Saldo 01)			-1 700,00	-1 700,00	0,00			
Investive Gebarung									
SU 33	Summe Einzahlungen investive Gebarung						0,00	0,00	0,00
SU 34	Summe Auszahlungen investive Gebarung						0,00	0,00	0,00
SA2	Saldo (2) Geldfluss aus der Investiven Gebarung (33 – 34)						0,00	0,00	0,00
SA3	Saldo (3) Nettofinanzierungssaldo (Saldo 1 + Saldo 2)						0,00	0,00	0,00
Finanzierungstätigkeit									
SU 35	Summe Einzahlungen aus der Finanzierungstätigkeit						0,00	0,00	0,00
SU 36	Summe Auszahlungen aus der Finanzierungstätigkeit						0,00	0,00	0,00
SA4	Saldo (4) Geldfluss aus der Finanzierungstätigkeit (35 – 36)						0,00	0,00	0,00
SA5	Saldo (5) Geldfluss aus der voranschlagswirksamen Gebarung (Saldo 3 + Saldo 4)						0,00	0,00	0,00
89	Wirtschaftliche Unternehmungen (Fortsetzung)								
891	Gast- und Schankbetriebe								
891000	Hallenkantine								
Operative Gebarung									
SU 21 / 31	Summe Erträge / Einzahlungen operative Gebarung			0,00	0,00	0,00	0,00	0,00	0,00
1/891000-451000	Heizung	2221	3221	23	1 000,00	1 000,00	1 000,00	1 000,00	
1/891000-600000	Strom	2222	3222	24	3 400,00	3 400,00	3 400,00	3 400,00	
1/891000-614000	Instandhaltung von Gebäuden und Bauten	2224	3224	24	1 500,00	1 500,00	1 500,00	1 500,00	
1/891000-618000	Instandhaltung Einrichtung	2224	3224	24	2 500,00	2 500,00	2 500,00	2 500,00	
1/891000-680000	Planmäßige Abschreibung	2226			700,00	700,00			
SU 22 / 32	Summe Aufwendungen / Auszahlungen operative Gebarung				9 100,00	9 100,00	0,00	8 400,00	8 400,00
SA 0 / SA 1	(0) Nettoergebnis (21 - 22) / (1) Geldfluss operative Gebarung (31 – 32)				-9 100,00	-9 100,00	0,00	-8 400,00	-8 400,00



# 1. Nachtragsvoranschlag 2025

Marktgemeinde Breitenfurt

# NVA Ergebnis- und Finanzierungsvoranschlag Detailnachweis

		MVAG			VC QU		Ergebnisvoranschlag		Finanzierungsvoranschlag		
		EH	FH		VA 2025 inkl. NVA	VA 2025	1. NVA	VA 2025 inkl. NVA	VA 2025	1. NVA	
SA01	Saldo (01) Haushaltsrücklagen (230 - 240)				0,00	0,00	0,00	0,00	0,00	0,00	
SA00	Saldo (00) Nettoergebnis nach Haushaltsrücklagen (Saldo 0 + Saldo 01)				-9 100,00	-9 100,00	0,00				
Investive Gebarung											
SU 33	Summe Einzahlungen investive Gebarung							0,00	0,00	0,00	
SU 34	Summe Auszahlungen investive Gebarung							0,00	0,00	0,00	
SA2	Saldo (2) Geldfluss aus der Investiven Gebarung (33 – 34)							0,00	0,00	0,00	
SA3	Saldo (3) Nettofinanzierungssaldo (Saldo 1 + Saldo 2)							-8 400,00	-8 400,00	0,00	
Finanzierungstätigkeit											
SU 35	Summe Einzahlungen aus der Finanzierungstätigkeit							0,00	0,00	0,00	
SU 36	Summe Auszahlungen aus der Finanzierungstätigkeit							0,00	0,00	0,00	
SA4	Saldo (4) Geldfluss aus der Finanzierungstätigkeit (35 – 36)							0,00	0,00	0,00	
SA5	Saldo (5) Geldfluss aus der voranschlagswirksamen Gebarung (Saldo 3 + Saldo 4)							-8 400,00	-8 400,00	0,00	
894	Stadthallen, Kongresshäuser										
894000	Stadthallen, Kongresshäuser										
Operative Gebarung											
2/894000+810000	Eintrittsgelder Eislaufplatz	2114	3114	13	500,00	500,00		500,00	500,00		
2/894000+811000	Mehrzweckhalle Mieteinnahmen	2115	3115	14	40 000,00	35 000,00	5 000,00	40 000,00	35 000,00	5 000,00	
2/894000+811010	Mehrzweckhalle Mietanteile von VS	2115	3115	14	13 000,00	13 000,00		13 000,00	13 000,00		
2/894000+812000	Eislaufschuhe +Stöcke Verleih und Vermietung Werbeflächen	2114	3114	13	500,00	500,00		500,00	500,00		
2/894000+813000	Erträge aus der Auflösung von Investitionszuschüssen (Kapitaltransfers)	2127			1 300,00	1 300,00					
SU 21 / 31	Summe Erträge / Einzahlungen operative Gebarung				55 300,00	50 300,00	5 000,00	54 000,00	49 000,00	5 000,00	
1/894000-400000	GWG, Arbeitskleidung	2221	3221	23	1 000,00	1 000,00		1 000,00	1 000,00		
1/894000-430000	Getränke	2221	3221	23	500,00	500,00		500,00	500,00		
1/894000-451000	Beheizung	2221	3221	23	6 000,00	6 000,00		6 000,00	6 000,00		
1/894000-451100	Instandhaltung Heizung	2221	3221	23	3 000,00	3 000,00		3 000,00	3 000,00		
1/894000-454000	Reinigungsmittel	2221	3221	23	2 300,00	2 300,00		2 300,00	2 300,00		
1/894000-511000	Geldbezüge der Vertragsbediensteten in handwerklicher Verwendung	2211	3211	20	177 800,00	162 800,00	15 000,00	177 800,00	162 800,00	15 000,00	
1/894000-569000	Sonstige Nebengebühren Fahrtkostenzuschuss	2211	3211	20	1 800,00	1 800,00		1 800,00	1 800,00		
1/894000-580000	DG-Beiträge zum Ausgleichsfonds für Familienbeihilfen	2212	3212	20	5 100,00	5 100,00		5 100,00	5 100,00		
1/894000-582000	Sonstige Dienstgeberbeiträge zur sozialen Sicherheit	2212	3212	20	32 700,00	30 700,00	2 000,00	32 700,00	30 700,00	2 000,00	
1/894000-591000	Dotierung von Rückstellungen für Abfertigungen	2214			2 600,00	2 600,00					

# 1. Nachtragsvoranschlag 2025

Marktgemeinde Breitenfurt

# NVA Ergebnis- und Finanzierungsvoranschlag Detailnachweis

		MVAG		VC QU	Ergebnisvoranschlag		Finanzierungsvoranschlag			
		EH	FH		VA 2025 inkl. NVA	VA 2025	1. NVA	VA 2025 inkl. NVA	VA 2025	1. NVA
1/894000-592000	Dotierung von Rückstellungen für Jubiläumszuwendungen	2214			200,00	200,00				
1/894000-600000	Stromkosten	2222	3222	24	10 000,00	12 500,00	-2 500,00	10 000,00	12 500,00	-2 500,00
1/894000-614000	Instandhltg.Gebäude	2224	3224	24	20 000,00	20 000,00		20 000,00	20 000,00	
1/894000-614010	Instandhaltung Eislaufplatz	2224	3224	24	2 000,00	2 200,00	-200,00	2 000,00	2 200,00	-200,00
1/894000-616000	Instandhaltung Maschinen	2224	3224	24	1 800,00	1 800,00		1 800,00	1 800,00	
1/894000-616100	Betriebskosten EDV-Anlage	2224	3224	24	800,00	800,00		800,00	800,00	
1/894000-618000	Instandhltg.Einrichtg.	2224	3224	24	2 500,00	3 400,00	-900,00	2 500,00	3 400,00	-900,00
1/894000-619000	Instandhaltung Heizung	2224	3224	24	2 300,00	2 300,00		2 300,00	2 300,00	
1/894000-631000	Telephongebühren	2222	3222	24	700,00	700,00		700,00	700,00	
1/894000-650000	Zinsen für Finanzschulden - Inland	2241	3241	25	100,00	100,00		100,00	100,00	
1/894000-670000	Versicherungen	2222	3222	24	4 000,00	4 000,00		4 000,00	4 000,00	
1/894000-680000	Planmäßige Abschreibung	2226			39 400,00	39 400,00				
1/894000-711000	Geb. f.d. Ben. v. Gde.Einrichtungen und -anlagen gem. FAG (Ausgabe)	2225	3225	24	5 800,00	5 800,00		5 800,00	5 800,00	
1/894000-768000	Sonstige laufende Transferzahlungen Valida	2234	3234	27	1 500,00	1 500,00		1 500,00	1 500,00	
SU 22 / 32	Summe Aufwendungen / Auszahlungen operative Gebarung				323 900,00	310 500,00	13 400,00	281 700,00	268 300,00	13 400,00
SA 0 / SA 1	(0) Nettoergebnis (21 - 22) / (1) Geldfluss operative Gebarung (31 – 32)				-268 600,00	-260 200,00	-8 400,00	-227 700,00	-219 300,00	-8 400,00
SA01	Saldo (01) Haushaltsrücklagen (230 - 240)				0,00	0,00	0,00	0,00	0,00	0,00
SA00	Saldo (00) Nettoergebnis nach Haushaltsrücklagen (Saldo 0 + Saldo 01)				-268 600,00	-260 200,00	-8 400,00			
Investive Gebarung										
SU 33	Summe Einzahlungen investive Gebarung							0,00	0,00	0,00
1/894000-010000	Container		3413	2 40					15 000,00	-15 000,00
1/894000-042100	Betriebsausstattung		3415	2 41				2 600,00	2 600,00	
SU 34	Summe Auszahlungen investive Gebarung							2 600,00	17 600,00	-15 000,00
SA2	Saldo (2) Geldfluss aus der Investiven Gebarung (33 – 34)							-2 600,00	-17 600,00	15 000,00
SA3	Saldo (3) Nettofinanzierungssaldo (Saldo 1 + Saldo 2)							-230 300,00	-236 900,00	6 600,00
Finanzierungstätigkeit										
SU 35	Summe Einzahlungen aus der Finanzierungstätigkeit							0,00	0,00	0,00
1/894000-346000	Investitionsdarlehen von Kreditinstituten		3614	65				8 900,00	8 900,00	
SU 36	Summe Auszahlungen aus der Finanzierungstätigkeit							8 900,00	8 900,00	0,00
SA4	Saldo (4) Geldfluss aus der Finanzierungstätigkeit (35 – 36)							-8 900,00	-8 900,00	0,00
SA5	Saldo (5) Geldfluss aus der voranschlagswirksamen Gebarung (Saldo 3 + Saldo 4)							-239 200,00	-245 800,00	6 600,00
894100	Veranstaltungszentrum									
Operative Gebarung										
2/894100+810000	Einnahmen Vermietung	2114	3114	13	1 000,00	3 700,00	-2 700,00	1 000,00	3 700,00	-2 700,00

# 1. Nachtragsvoranschlag 2025

Marktgemeinde Breitenfurt

# NVA Ergebnis- und Finanzierungsvoranschlag Detailnachweis

		MVAG		VC QU	Ergebnisvoranschlag		Finanzierungsvoranschlag			
		EH	FH		VA 2025 inkl. NVA	VA 2025	1. NVA	VA 2025 inkl. NVA	VA 2025	1. NVA
2/894100+813000	Erträge aus der Auflösung von Investitionszuschüssen (Kapitaltransfers)	2127			1 400,00	1 400,00				
SU 21 / 31	Summe Erträge / Einzahlungen operative Gebarung				2 400,00	5 100,00	-2 700,00	1 000,00	3 700,00	-2 700,00
1/894100-400000	Geringwertige Wirtschaftsgüter (GWG)	2221	3221	23	500,00	500,00		500,00	500,00	
1/894100-451000	Beheizung	2221	3221	23	12 000,00	12 000,00		12 000,00	12 000,00	
1/894100-454000	Reinigungsmittel	2221	3221	23	400,00	400,00		400,00	400,00	
1/894100-456000	Schreib-, Zeichen- und sonstige Büromittel	2221	3221	23	100,00	100,00		100,00	100,00	
1/894100-511000	Geldbezüge der Vertragsbediensteten in handwerklicher Verwendung	2211	3211	20	10 500,00	10 500,00		10 500,00	10 500,00	
1/894100-569000	Sonstige Nebengebühren	2211	3211	20	300,00	300,00		300,00	300,00	
1/894100-580000	Dienstgeberbeiträge zum Ausgleichsfonds für Familienbeihilfen	2212	3212	20	300,00	300,00		300,00	300,00	
1/894100-582000	Sonstige Dienstgeberbeiträge zur sozialen Sicherheit	2212	3212	20	2 100,00	2 100,00		2 100,00	2 100,00	
1/894100-591000	Dotierung von Rückstellungen für Jubiläumszuwendungen	2214			200,00	200,00				
1/894100-600000	Strom	2222	3222	24	3 200,00	3 200,00		3 200,00	3 200,00	
1/894100-614000	Instandhaltung von Gebäuden und Bauten	2224	3224	24	4 100,00	4 100,00		4 100,00	4 100,00	
1/894100-618000	Instandhaltung der Einrichtung	2224	3224	24	500,00	500,00		500,00	500,00	
1/894100-631000	Telekommunikationsdienste	2222	3222	24	200,00		200,00	200,00		200,00
1/894100-650000	Zinsen für Finanzschulden - Inland	2241	3241	25	13 300,00	13 300,00		13 300,00	13 300,00	
1/894100-670000	Versicherungen	2222	3222	24	1 600,00	1 600,00		1 600,00	1 600,00	
1/894100-680000	Planmäßige Abschreibung	2226			200,00	200,00				
1/894100-711000	Geb. für die Ben. von Gde.Einricht- ungen u. -anlag. gem. FAG (Ausgabe)	2225	3225	24	1 500,00	1 500,00		1 500,00	1 500,00	
1/894100-728000	Entgelte für sonstige Leistungen (Klavierstimmer)	2225	3225	24	600,00	600,00		600,00	600,00	
1/894100-768000	Valida Pensionsvorsorge	2234	3234	27	100,00	100,00		100,00	100,00	
SU 22 / 32	Summe Aufwendungen / Auszahlungen operative Gebarung				51 700,00	51 500,00	200,00	51 300,00	51 100,00	200,00
SA 0 / SA 1	(0) Nettoergebnis (21 - 22) / (1) Geldfluss operative Gebarung (31 – 32)				-49 300,00	-46 400,00	-2 900,00	-50 300,00	-47 400,00	-2 900,00
SA01	Saldo (01) Haushaltsrücklagen (230 - 240)				0,00	0,00	0,00	0,00	0,00	0,00
SA00	Saldo (00) Nettoergebnis nach Haushaltsrücklagen (Saldo 0 + Saldo 01)				-49 300,00	-46 400,00	-2 900,00			
Investive Gebarung										
SU 33	Summe Einzahlungen investive Gebarung							0,00	0,00	0,00
1/894100-042200	Ausstattung		3415	2 41				2 000,00	2 000,00	
SU 34	Summe Auszahlungen investive Gebarung							2 000,00	2 000,00	0,00
SA2	Saldo (2) Geldfluss aus der Investiven Gebarung (33 – 34)							-2 000,00	-2 000,00	0,00
SA3	Saldo (3) Nettofinanzierungssaldo (Saldo 1 + Saldo 2)							-52 300,00	-49 400,00	-2 900,00

# 1. Nachtragsvoranschlag 2025

Marktgemeinde Breitenfurt

# NVA Ergebnis- und Finanzierungsvoranschlag Detailnachweis

		MVAG	VC QU	Ergebnisvoranschlag		Finanzierungsvoranschlag			
		EH	FH	VA 2025 inkl. NVA	VA 2025	1. NVA	VA 2025 inkl. NVA	VA 2025	1. NVA
<b>Finanzierungstätigkeit</b>									
<b>SU 35</b>	<b>Summe Einzahlungen aus der Finanzierungstätigkeit</b>						<b>0,00</b>	<b>0,00</b>	<b>0,00</b>
1/894100-346000	Investitionsdarlehen von Kreditinstituten	3614	65				59 600,00	59 600,00	
<b>SU 36</b>	<b>Summe Auszahlungen aus der Finanzierungstätigkeit</b>						<b>59 600,00</b>	<b>59 600,00</b>	<b>0,00</b>
<b>SA4</b>	<b>Saldo (4) Geldfluss aus der Finanzierungstätigkeit (35 – 36)</b>						<b>-59 600,00</b>	<b>-59 600,00</b>	<b>0,00</b>
<b>SA5</b>	<b>Saldo (5) Geldfluss aus der voranschlagswirksamen Gebarung (Saldo 3 + Saldo 4)</b>						<b>-111 900,00</b>	<b>-109 000,00</b>	<b>-2 900,00</b>
<b>894101 Veranstaltungszentrum</b>									
<b>Operative Gebarung</b>									
<b>SU 21 / 31</b>	<b>Summe Erträge / Einzahlungen operative Gebarung</b>			<b>0,00</b>	<b>0,00</b>	<b>0,00</b>	<b>0,00</b>	<b>0,00</b>	<b>0,00</b>
1/894101-680000	Planmäßige Abschreibung	2226		26 600,00	26 600,00				
<b>SU 22 / 32</b>	<b>Summe Aufwendungen / Auszahlungen operative Gebarung</b>			<b>26 600,00</b>	<b>26 600,00</b>	<b>0,00</b>	<b>0,00</b>	<b>0,00</b>	<b>0,00</b>
<b>SA 0 / SA 1</b>	<b>(0) Nettoergebnis (21 - 22) / (1) Geldfluss operative Gebarung (31 – 32)</b>			<b>-26 600,00</b>	<b>-26 600,00</b>	<b>0,00</b>	<b>0,00</b>	<b>0,00</b>	<b>0,00</b>
<b>SA01</b>	<b>Saldo (01) Haushaltsrücklagen (230 - 240)</b>			<b>0,00</b>	<b>0,00</b>	<b>0,00</b>	<b>0,00</b>	<b>0,00</b>	<b>0,00</b>
<b>SA00</b>	<b>Saldo (00) Nettoergebnis nach Haushaltsrücklagen (Saldo 0 + Saldo 01)</b>			<b>-26 600,00</b>	<b>-26 600,00</b>	<b>0,00</b>			
<b>Investive Gebarung</b>									
<b>SU 33</b>	<b>Summe Einzahlungen investive Gebarung</b>						<b>0,00</b>	<b>0,00</b>	<b>0,00</b>
<b>SU 34</b>	<b>Summe Auszahlungen investive Gebarung</b>						<b>0,00</b>	<b>0,00</b>	<b>0,00</b>
<b>SA2</b>	<b>Saldo (2) Geldfluss aus der Investiven Gebarung (33 – 34)</b>						<b>0,00</b>	<b>0,00</b>	<b>0,00</b>
<b>SA3</b>	<b>Saldo (3) Nettofinanzierungssaldo (Saldo 1 + Saldo 2)</b>						<b>0,00</b>	<b>0,00</b>	<b>0,00</b>
<b>Finanzierungstätigkeit</b>									
<b>SU 35</b>	<b>Summe Einzahlungen aus der Finanzierungstätigkeit</b>						<b>0,00</b>	<b>0,00</b>	<b>0,00</b>
<b>SU 36</b>	<b>Summe Auszahlungen aus der Finanzierungstätigkeit</b>						<b>0,00</b>	<b>0,00</b>	<b>0,00</b>
<b>SA4</b>	<b>Saldo (4) Geldfluss aus der Finanzierungstätigkeit (35 – 36)</b>						<b>0,00</b>	<b>0,00</b>	<b>0,00</b>
<b>SA5</b>	<b>Saldo (5) Geldfluss aus der voranschlagswirksamen Gebarung (Saldo 3 + Saldo 4)</b>						<b>0,00</b>	<b>0,00</b>	<b>0,00</b>
<b>899 Sonstige wirtschaftliche Unternehmungen</b>									
<b>899000 Postpartner</b>									
<b>Operative Gebarung</b>									
2/899000+810000	Post Provisionserträge	2114	3114	13	52 000,00	52 000,00		52 000,00	52 000,00
<b>SU 21 / 31</b>	<b>Summe Erträge / Einzahlungen operative Gebarung</b>				<b>52 000,00</b>	<b>52 000,00</b>	<b>0,00</b>	<b>52 000,00</b>	<b>52 000,00</b>
1/899000-400000	Geringwertige Wirtschaftsgüter (GWG)	2221	3221	23	1 100,00	1 100,00		1 100,00	1 100,00
	Post								
1/899000-430000	Getränke	2221	3221	23	500,00	500,00		500,00	500,00
1/899000-451000	Beheizung	2221	3221	23	2 200,00	2 200,00		2 200,00	2 200,00
1/899000-454000	Reinigungsmittel	2221	3221	23	300,00	300,00		300,00	300,00
1/899000-456000	Schreib-, Zeichen- und sonstige Büromittel	2221	3221	23	500,00	500,00		500,00	500,00

# 1. Nachtragsvoranschlag 2025

Marktgemeinde Breitenfurt

# NVA Ergebnis- und Finanzierungsvoranschlag Detailnachweis

		MVAG		VC QU	Ergebnisvoranschlag		Finanzierungsvoranschlag			
		EH	FH		VA 2025 inkl. NVA	VA 2025	1. NVA	VA 2025 inkl. NVA	VA 2025	1. NVA
1/899000-510000	Geldbezüge der Vertragsbediensteten der Verwaltung	2211	3211	20	95 000,00	95 000,00		95 000,00	95 000,00	
1/899000-569000	Sonstige Nebengebühren	2211	3211	20	2 100,00	2 100,00		2 100,00	2 100,00	
1/899000-580000	Dienstgeberbeiträge zum Ausgleichsfonds für Familienbeihilfen	2212	3212	20	3 100,00	3 100,00		3 100,00	3 100,00	
1/899000-582000	Sonstige Dienstgeberbeiträge zur sozialen Sicherheit	2212	3212	20	18 900,00	18 900,00		18 900,00	18 900,00	
1/899000-591000	Dotierung von Rückstellungen für Abfertigungen	2214			200,00	200,00				
1/899000-600000	Strom	2222	3222	24	1 000,00	1 500,00	-500,00	1 000,00	1 500,00	-500,00
1/899000-614000	Instandhaltung Postamt	2224	3224	24	14 000,00	12 500,00	1 500,00	14 000,00	12 500,00	1 500,00
1/899000-631000	Telekommunikationsdienste Postamt	2222	3222	24	1 500,00	2 100,00	-600,00	1 500,00	2 100,00	-600,00
1/899000-670000	Versicherungen	2222	3222	24	500,00	500,00		500,00	500,00	
1/899000-711000	Gebühren für die Benützung von Gemeindeeinrichtungen und Anlagen gemäß FAG	2225	3225	24	1 500,00	1 500,00		1 500,00	1 500,00	
1/899000-724000	Reisegebühren	2225	3225	24	100,00	100,00		100,00	100,00	
SU 22 / 32	Summe Aufwendungen / Auszahlungen operative Gebarung				142 500,00	142 100,00	400,00	142 300,00	141 900,00	400,00
SA 0 / SA 1	(0) Nettoergebnis (21 - 22) / (1) Geldfluss operative Gebarung (31 – 32)				-90 500,00	-90 100,00	-400,00	-90 300,00	-89 900,00	-400,00
SA01	Saldo (01) Haushaltsrücklagen (230 - 240)				0,00	0,00	0,00	0,00	0,00	0,00
SA00	Saldo (00) Nettoergebnis nach Haushaltsrücklagen (Saldo 0 + Saldo 01)				-90 500,00	-90 100,00	-400,00			
Investive Gebarung										
SU 33	Summe Einzahlungen investive Gebarung							0,00	0,00	0,00
SU 34	Summe Auszahlungen investive Gebarung							0,00	0,00	0,00
SA2	Saldo (2) Geldfluss aus der Investiven Gebarung (33 – 34)							0,00	0,00	0,00
SA3	Saldo (3) Nettofinanzierungssaldo (Saldo 1 + Saldo 2)							-90 300,00	-89 900,00	-400,00
Finanzierungstätigkeit										
SU 35	Summe Einzahlungen aus der Finanzierungstätigkeit							0,00	0,00	0,00
SU 36	Summe Auszahlungen aus der Finanzierungstätigkeit							0,00	0,00	0,00
SA4	Saldo (4) Geldfluss aus der Finanzierungstätigkeit (35 – 36)							0,00	0,00	0,00
SA5	Saldo (5) Geldfluss aus der voranschlagswirksamen Gebarung (Saldo 3 + Saldo 4)							-90 300,00	-89 900,00	-400,00

# 1. Nachtragsvoranschlag 2025

Marktgemeinde Breitenfurt

# NVA Ergebnis- und Finanzierungsvoranschlag Detailnachweis

		MVAG		VC QU	Ergebnisvoranschlag		Finanzierungsvoranschlag			
		EH	FH		VA 2025 inkl. NVA	VA 2025	1. NVA	VA 2025 inkl. NVA	VA 2025	1. NVA
9 Finanzwirtschaft										
90	Gesonderte Verwaltung									
900	Gesonderte Verwaltung									
900000	Finanzwirtschaft Gesonderte Verwaltung									
Operative Gebarung										
SU 21 / 31	Summe Erträge / Einzahlungen operative Gebarung				0,00	0,00	0,00	0,00	0,00	0,00
1/900000-569000	Fehlgeldentschädigung	2211	3211	20	300,00	300,00		300,00	300,00	
1/900000-691000	Schadensfälle (Versicherung)	2225	3225	24	2 100,00	2 100,00		2 100,00	2 100,00	
SU 22 / 32	Summe Aufwendungen / Auszahlungen operative Gebarung				2 400,00	2 400,00	0,00	2 400,00	2 400,00	0,00
SA 0 / SA 1	(0) Nettoergebnis (21 - 22) / (1) Geldfluss operative Gebarung (31 – 32)				-2 400,00	-2 400,00	0,00	-2 400,00	-2 400,00	0,00
SA01	Saldo (01) Haushaltsrücklagen (230 - 240)				0,00	0,00	0,00	0,00	0,00	0,00
SA00	Saldo (00) Nettoergebnis nach Haushaltsrücklagen (Saldo 0 + Saldo 01)				-2 400,00	-2 400,00	0,00			
Investive Gebarung										
2/900000+307000	Jagdpacht		3334	34				6 300,00	6 300,00	
SU 33	Summe Einzahlungen investive Gebarung							6 300,00	6 300,00	0,00
SU 34	Summe Auszahlungen investive Gebarung							0,00	0,00	0,00
SA2	Saldo (2) Geldfluss aus der Investiven Gebarung (33 – 34)							6 300,00	6 300,00	0,00
SA3	Saldo (3) Nettofinanzierungssaldo (Saldo 1 + Saldo 2)							3 900,00	3 900,00	0,00
Finanzierungstätigkeit										
SU 35	Summe Einzahlungen aus der Finanzierungstätigkeit							0,00	0,00	0,00
SU 36	Summe Auszahlungen aus der Finanzierungstätigkeit							0,00	0,00	0,00
SA4	Saldo (4) Geldfluss aus der Finanzierungstätigkeit (35 – 36)							0,00	0,00	0,00
SA5	Saldo (5) Geldfluss aus der voranschlagswirksamen Gebarung (Saldo 3 + Saldo 4)							3 900,00	3 900,00	0,00
91	Kapitalvermögen und Stiftungen ohne eigene Rechtspersönlichkeit									
910	Geldverkehr									
910000	Geldverkehr									
Operative Gebarung										
2/910000+823000	Zinsen der Giro- und Sparkonten	2131	3131	14	2 500,00	2 500,00		2 500,00	2 500,00	
SU 21 / 31	Summe Erträge / Einzahlungen operative Gebarung				2 500,00	2 500,00	0,00	2 500,00	2 500,00	0,00
1/910000-659000	Geldverkehrsspesen	2244	3244	24	9 000,00	9 000,00		9 000,00	9 000,00	
1/910000-710000	Kapitalertragssteuer	2225	3225	24	500,00	500,00		500,00	500,00	
SU 22 / 32	Summe Aufwendungen / Auszahlungen operative Gebarung				9 500,00	9 500,00	0,00	9 500,00	9 500,00	0,00
SA 0 / SA 1	(0) Nettoergebnis (21 - 22) / (1) Geldfluss operative Gebarung (31 – 32)				-7 000,00	-7 000,00	0,00	-7 000,00	-7 000,00	0,00
SA01	Saldo (01) Haushaltsrücklagen (230 - 240)				0,00	0,00	0,00	0,00	0,00	0,00

# 1. Nachtragsvoranschlag 2025

Marktgemeinde Breitenfurt

# NVA Ergebnis- und Finanzierungsvoranschlag Detailnachweis

		MVAG	VC QU	Ergebnisvoranschlag			Finanzierungsvoranschlag		
		EH	FH	VA 2025 inkl. NVA	VA 2025	1. NVA	VA 2025 inkl. NVA	VA 2025	1. NVA
SA00	Saldo (00) Nettoergebnis nach Haushaltsrücklagen (Saldo 0 + Saldo 01)			-7 000,00	-7 000,00	0,00			
Investive Gebarung									
SU 33	Summe Einzahlungen investive Gebarung						0,00	0,00	0,00
SU 34	Summe Auszahlungen investive Gebarung						0,00	0,00	0,00
SA2	Saldo (2) Geldfluss aus der Investiven Gebarung (33 – 34)						0,00	0,00	0,00
SA3	Saldo (3) Nettofinanzierungssaldo (Saldo 1 + Saldo 2)						-7 000,00	-7 000,00	0,00
Finanzierungstätigkeit									
SU 35	Summe Einzahlungen aus der Finanzierungstätigkeit						0,00	0,00	0,00
SU 36	Summe Auszahlungen aus der Finanzierungstätigkeit						0,00	0,00	0,00
SA4	Saldo (4) Geldfluss aus der Finanzierungstätigkeit (35 – 36)						0,00	0,00	0,00
SA5	Saldo (5) Geldfluss aus der voranschlagswirksamen Gebarung (Saldo 3 + Saldo 4)						-7 000,00	-7 000,00	0,00
912	Rücklagen (soweit nicht aufteilbar)								
912000	Finanzwirtschaft Rücklagen								
Operative Gebarung									
SU 21 / 31	Summe Erträge / Einzahlungen operative Gebarung			0,00	0,00	0,00	0,00	0,00	0,00
SU 22 / 32	Summe Aufwendungen / Auszahlungen operative Gebarung			0,00	0,00	0,00	0,00	0,00	0,00
SA 0 / SA 1	(0) Nettoergebnis (21 - 22) / (1) Geldfluss operative Gebarung (31 – 32)			0,00	0,00	0,00	0,00	0,00	0,00
2/912000+895009	Entnahmen von allgemeinen E-Haushaltsrücklagen	2301		175 400,00	1 266 800,00	-1 091 400,00			
SA01	Saldo (01) Haushaltsrücklagen (230 - 240)			175 400,00	1 266 800,00	-1 091 400,00	0,00	0,00	0,00
SA00	Saldo (00) Nettoergebnis nach Haushaltsrücklagen (Saldo 0 + Saldo 01)			175 400,00	1 266 800,00	-1 091 400,00			
Investive Gebarung									
SU 33	Summe Einzahlungen investive Gebarung						0,00	0,00	0,00
SU 34	Summe Auszahlungen investive Gebarung						0,00	0,00	0,00
SA2	Saldo (2) Geldfluss aus der Investiven Gebarung (33 – 34)						0,00	0,00	0,00
SA3	Saldo (3) Nettofinanzierungssaldo (Saldo 1 + Saldo 2)						0,00	0,00	0,00
Finanzierungstätigkeit									
SU 35	Summe Einzahlungen aus der Finanzierungstätigkeit						0,00	0,00	0,00
SU 36	Summe Auszahlungen aus der Finanzierungstätigkeit						0,00	0,00	0,00
SA4	Saldo (4) Geldfluss aus der Finanzierungstätigkeit (35 – 36)						0,00	0,00	0,00
SA5	Saldo (5) Geldfluss aus der voranschlagswirksamen Gebarung (Saldo 3 + Saldo 4)						0,00	0,00	0,00
92	Öffentliche Abgaben								
920	Ausschließliche Gemeindeabgaben								
920000	Ausschließliche Gemeindeabgaben								
Operative Gebarung									

# 1. Nachtragsvoranschlag 2025

Marktgemeinde Breitenfurt

# NVA Ergebnis- und Finanzierungsvoranschlag Detailnachweis

		MVAG		VC QU	Ergebnisvoranschlag			Finanzierungsvoranschlag		
		EH	FH		VA 2025 inkl. NVA	VA 2025	1. NVA	VA 2025 inkl. NVA	VA 2025	1. NVA
2/920000+830000	Grundsteuer A	2111	3111	10	14 000,00	14 000,00		14 000,00	14 000,00	
2/920000+831000	Grundsteuer B	2111	3111	10	648 000,00	648 000,00		648 000,00	648 000,00	
2/920000+833100	Kommunalsteuer	2111	3111	10	949 600,00	949 600,00		949 600,00	949 600,00	
2/920000+838000	Hundeabgabe	2111	3111	10	25 600,00	25 600,00		25 600,00	25 600,00	
2/920000+841000	Baurechtszins Garagen Gr.K.Str.	2111	3111	10	400,00	400,00		400,00	400,00	
2/920000+841100	Gebrauchsabgabe	2111	3111	10	99 500,00	99 500,00		99 500,00	99 500,00	
2/920000+849000	Stundungszinsen	2111	3111	10	3 000,00	3 000,00		3 000,00	3 000,00	
2/920000+850000	Aufschließungsabgabe	2111	3111	10	45 000,00	45 000,00		45 000,00	45 000,00	
2/920000+856000	Verwaltungsabgabe	2111	3111	10	20 000,00	20 000,00		20 000,00	20 000,00	
SU 21 / 31	Summe Erträge / Einzahlungen operative Gebarung				1 805 100,00	1 805 100,00	0,00	1 805 100,00	1 805 100,00	0,00
1/920000-728000	Einhebebeitrag GVA	2225	3225		7 500,00	7 500,00		7 500,00	7 500,00	
SU 22 / 32	Summe Aufwendungen / Auszahlungen operative Gebarung				7 500,00	7 500,00	0,00	7 500,00	7 500,00	0,00
SA 0 / SA 1	(0) Nettoergebnis (21 - 22) / (1) Geldfluss operative Gebarung (31 – 32)				1 797 600,00	1 797 600,00	0,00	1 797 600,00	1 797 600,00	0,00
SA01	Saldo (01) Haushaltsrücklagen (230 - 240)				0,00	0,00	0,00	0,00	0,00	0,00
SA00	Saldo (00) Nettoergebnis nach Haushaltsrücklagen (Saldo 0 + Saldo 01)				1 797 600,00	1 797 600,00	0,00			
Investive Gebarung										
SU 33	Summe Einzahlungen investive Gebarung							0,00	0,00	0,00
SU 34	Summe Auszahlungen investive Gebarung							0,00	0,00	0,00
SA2	Saldo (2) Geldfluss aus der Investiven Gebarung (33 – 34)							0,00	0,00	0,00
SA3	Saldo (3) Nettofinanzierungssaldo (Saldo 1 + Saldo 2)							1 797 600,00	1 797 600,00	0,00
Finanzierungstätigkeit										
SU 35	Summe Einzahlungen aus der Finanzierungstätigkeit							0,00	0,00	0,00
SU 36	Summe Auszahlungen aus der Finanzierungstätigkeit							0,00	0,00	0,00
SA4	Saldo (4) Geldfluss aus der Finanzierungstätigkeit (35 – 36)							0,00	0,00	0,00
SA5	Saldo (5) Geldfluss aus der voranschlagswirksamen Gebarung (Saldo 3 + Saldo 4)							1 797 600,00	1 797 600,00	0,00
921	Zwischen Ländern und Gemeinden geteilte Abgaben									
921000	Zwischen Ländern und Gemeinden geteilte Abgaben									
Operative Gebarung										
2/921000+834100	Nächtigungstaxe ab 2016	2111	3111	10	300,00	300,00		300,00	300,00	
2/921000+861000	Transfers von Ländern, Landesfonds und Landeskammern	2121	3121	15	31 000,00		31 000,00	31 000,00		31 000,00
SU 21 / 31	Summe Erträge / Einzahlungen operative Gebarung				31 300,00	300,00	31 000,00	31 300,00	300,00	31 000,00
SU 22 / 32	Summe Aufwendungen / Auszahlungen operative Gebarung				0,00	0,00	0,00	0,00	0,00	0,00
SA 0 / SA 1	(0) Nettoergebnis (21 - 22) / (1) Geldfluss operative Gebarung (31 – 32)				31 300,00	300,00	31 000,00	31 300,00	300,00	31 000,00
SA01	Saldo (01) Haushaltsrücklagen (230 - 240)				0,00	0,00	0,00	0,00	0,00	0,00
SA00	Saldo (00) Nettoergebnis nach Haushaltsrücklagen (Saldo 0 + Saldo 01)				31 300,00	300,00	31 000,00			



# 1. Nachtragsvoranschlag 2025

Marktgemeinde Breitenfurt

# NVA Ergebnis- und Finanzierungsvoranschlag Detailnachweis

				Ergebnisvoranschlag		Finanzierungsvoranschlag			
		MVAG	VC QU						
		EH	FH	VA 2025 inkl.	NVA	VA 2025	1. NVA	VA 2025 inkl.	NVA
				VA 2025				VA 2025	1. NVA
Investive Gebarung									
SU 33	Summe Einzahlungen investive Gebarung							0,00	0,00
SU 34	Summe Auszahlungen investive Gebarung							0,00	0,00
SA2	Saldo (2) Geldfluss aus der Investiven Gebarung (33 – 34)							0,00	0,00
SA3	Saldo (3) Nettofinanzierungssaldo (Saldo 1 + Saldo 2)							31 300,00	300,00
Finanzierungstätigkeit									
SU 35	Summe Einzahlungen aus der Finanzierungstätigkeit							0,00	0,00
SU 36	Summe Auszahlungen aus der Finanzierungstätigkeit							0,00	0,00
SA4	Saldo (4) Geldfluss aus der Finanzierungstätigkeit (35 – 36)							0,00	0,00
SA5	Saldo (5) Geldfluss aus der voranschlagswirksamen Gebarung (Saldo 3 + Saldo 4)							31 300,00	300,00
925	Ertragsanteile an gemeinschaftlichen Bundesabgaben								
925000	Finanzwirtschaft Ertragsanteile								
Operative Gebarung									
2/925000+859400	Abgaben Ertragsanteile Bev.Schlüssel (inkl.KEST)	2112	3112	11	6 055 000,00	6 055 000,00		6 055 000,00	6 055 000,00
SU 21 / 31	Summe Erträge / Einzahlungen operative Gebarung				6 055 000,00	6 055 000,00	0,00	6 055 000,00	6 055 000,00
SU 22 / 32	Summe Aufwendungen / Auszahlungen operative Gebarung				0,00	0,00	0,00	0,00	0,00
SA 0 / SA 1	(0) Nettoergebnis (21 - 22) / (1) Geldfluss operative Gebarung (31 – 32)				6 055 000,00	6 055 000,00	0,00	6 055 000,00	6 055 000,00
SA01	Saldo (01) Haushaltsrücklagen (230 - 240)				0,00	0,00	0,00	0,00	0,00
SA00	Saldo (00) Nettoergebnis nach Haushaltsrücklagen (Saldo 0 + Saldo 01)				6 055 000,00	6 055 000,00	0,00		
Investive Gebarung									
SU 33	Summe Einzahlungen investive Gebarung							0,00	0,00
SU 34	Summe Auszahlungen investive Gebarung							0,00	0,00
SA2	Saldo (2) Geldfluss aus der Investiven Gebarung (33 – 34)							0,00	0,00
SA3	Saldo (3) Nettofinanzierungssaldo (Saldo 1 + Saldo 2)							6 055 000,00	6 055 000,00
Finanzierungstätigkeit									
SU 35	Summe Einzahlungen aus der Finanzierungstätigkeit							0,00	0,00
SU 36	Summe Auszahlungen aus der Finanzierungstätigkeit							0,00	0,00
SA4	Saldo (4) Geldfluss aus der Finanzierungstätigkeit (35 – 36)							0,00	0,00
SA5	Saldo (5) Geldfluss aus der voranschlagswirksamen Gebarung (Saldo 3 + Saldo 4)							6 055 000,00	6 055 000,00
94	Finanzzuweisungen und Zuschüsse								
940	Bedarfszuweisungen								
940000	Bedarfszuweisungen								
Operative Gebarung									

# 1. Nachtragsvoranschlag 2025

Marktgemeinde Breitenfurt

# NVA Ergebnis- und Finanzierungsvoranschlag Detailnachweis

		MVAG		VC QU	Ergebnisvoranschlag		Finanzierungsvoranschlag			
		EH	FH		VA 2025 inkl. NVA	VA 2025	1. NVA	VA 2025 inkl. NVA	VA 2025	1. NVA
2/940000+861000	BZ 1 Strukturhilfe	2121	3121	15	376 800,00	376 800,00		376 800,00	376 800,00	
SU 21 / 31	Summe Erträge / Einzahlungen operative Gebarung				376 800,00	376 800,00	0,00	376 800,00	376 800,00	0,00
SU 22 / 32	Summe Aufwendungen / Auszahlungen operative Gebarung				0,00	0,00	0,00	0,00	0,00	0,00
SA 0 / SA 1	(0) Nettoergebnis (21 - 22) / (1) Geldfluss operative Gebarung (31 – 32)				376 800,00	376 800,00	0,00	376 800,00	376 800,00	0,00
SA01	Saldo (01) Haushaltsrücklagen (230 - 240)				0,00	0,00	0,00	0,00	0,00	0,00
SA00	Saldo (00) Nettoergebnis nach Haushaltsrücklagen (Saldo 0 + Saldo 01)				376 800,00	376 800,00	0,00			
Investive Gebarung										
SU 33	Summe Einzahlungen investive Gebarung							0,00	0,00	0,00
SU 34	Summe Auszahlungen investive Gebarung							0,00	0,00	0,00
SA2	Saldo (2) Geldfluss aus der Investiven Gebarung (33 – 34)							0,00	0,00	0,00
SA3	Saldo (3) Nettofinanzierungssaldo (Saldo 1 + Saldo 2)							376 800,00	376 800,00	0,00
Finanzierungstätigkeit										
SU 35	Summe Einzahlungen aus der Finanzierungstätigkeit							0,00	0,00	0,00
SU 36	Summe Auszahlungen aus der Finanzierungstätigkeit							0,00	0,00	0,00
SA4	Saldo (4) Geldfluss aus der Finanzierungstätigkeit (35 – 36)							0,00	0,00	0,00
SA5	Saldo (5) Geldfluss aus der voranschlagswirksamen Gebarung (Saldo 3 + Saldo 4)							376 800,00	376 800,00	0,00
941	Sonstige Finanzzuweisungen nach dem FAG									
941000	Sonstige Finanzzuweisungen nach dem FAG									
Operative Gebarung										
2/941000+860000	Finanzzuweisung Bund	2121	3121	15	290 800,00	290 800,00		290 800,00	290 800,00	
2/941000+860100	Transfers von Bund, Nachhaltige Haushaltsführung	2121	3121		163 000,00	163 000,00		163 000,00	163 000,00	
SU 21 / 31	Summe Erträge / Einzahlungen operative Gebarung				453 800,00	453 800,00	0,00	453 800,00	453 800,00	0,00
SU 22 / 32	Summe Aufwendungen / Auszahlungen operative Gebarung				0,00	0,00	0,00	0,00	0,00	0,00
SA 0 / SA 1	(0) Nettoergebnis (21 - 22) / (1) Geldfluss operative Gebarung (31 – 32)				453 800,00	453 800,00	0,00	453 800,00	453 800,00	0,00
SA01	Saldo (01) Haushaltsrücklagen (230 - 240)				0,00	0,00	0,00	0,00	0,00	0,00
SA00	Saldo (00) Nettoergebnis nach Haushaltsrücklagen (Saldo 0 + Saldo 01)				453 800,00	453 800,00	0,00			
Investive Gebarung										
SU 33	Summe Einzahlungen investive Gebarung							0,00	0,00	0,00
SU 34	Summe Auszahlungen investive Gebarung							0,00	0,00	0,00
SA2	Saldo (2) Geldfluss aus der Investiven Gebarung (33 – 34)							0,00	0,00	0,00
SA3	Saldo (3) Nettofinanzierungssaldo (Saldo 1 + Saldo 2)							453 800,00	453 800,00	0,00
Finanzierungstätigkeit										
SU 35	Summe Einzahlungen aus der Finanzierungstätigkeit							0,00	0,00	0,00
SU 36	Summe Auszahlungen aus der Finanzierungstätigkeit							0,00	0,00	0,00
SA4	Saldo (4) Geldfluss aus der Finanzierungstätigkeit (35 – 36)							0,00	0,00	0,00

# 1. Nachtragsvoranschlag 2025

Marktgemeinde Breitenfurt

# NVA Ergebnis- und Finanzierungsvoranschlag Detailnachweis

		MVAG	VC QU	Ergebnisvoranschlag			Finanzierungsvoranschlag		
		EH	FH	VA 2025 inkl. NVA	VA 2025	1. NVA	VA 2025 inkl. NVA	VA 2025	1. NVA
SA5	Saldo (5) Geldfluss aus der voranschlagswirksamen Gebarung (Saldo 3 + Saldo 4)						453 800,00	453 800,00	0,00
947	Sonstige Zuschüsse der Länder								
947000	Sonstige Zuschüsse der Länder								
Operative Gebarung									
SU 21 / 31	Summe Erträge / Einzahlungen operative Gebarung				0,00	0,00	0,00	0,00	0,00
SU 22 / 32	Summe Aufwendungen / Auszahlungen operative Gebarung				0,00	0,00	0,00	0,00	0,00
SA 0 / SA 1	(0) Nettoergebnis (21 - 22) / (1) Geldfluss operative Gebarung (31 – 32)				0,00	0,00	0,00	0,00	0,00
SA01	Saldo (01) Haushaltsrücklagen (230 - 240)				0,00	0,00	0,00	0,00	0,00
SA00	Saldo (00) Nettoergebnis nach Haushaltsrücklagen (Saldo 0 + Saldo 01)				0,00	0,00	0,00		
Investive Gebarung									
SU 33	Summe Einzahlungen investive Gebarung						0,00	0,00	0,00
SU 34	Summe Auszahlungen investive Gebarung						0,00	0,00	0,00
SA2	Saldo (2) Geldfluss aus der Investiven Gebarung (33 – 34)						0,00	0,00	0,00
SA3	Saldo (3) Nettofinanzierungssaldo (Saldo 1 + Saldo 2)						0,00	0,00	0,00
Finanzierungstätigkeit									
SU 35	Summe Einzahlungen aus der Finanzierungstätigkeit						0,00	0,00	0,00
SU 36	Summe Auszahlungen aus der Finanzierungstätigkeit						0,00	0,00	0,00
SA4	Saldo (4) Geldfluss aus der Finanzierungstätigkeit (35 – 36)						0,00	0,00	0,00
SA5	Saldo (5) Geldfluss aus der voranschlagswirksamen Gebarung (Saldo 3 + Saldo 4)						0,00	0,00	0,00
96	Haftungen (soweit nicht aufteilbar)								
960	Zahlungsverpflichtungen								
960000	Zahlungsverpflichtungen								
Operative Gebarung									
SU 21 / 31	Summe Erträge / Einzahlungen operative Gebarung				0,00	0,00	0,00	0,00	0,00
1/960000-691000	Schadensfälle-Abschreibungen wegen Uneinbringlichkeit	2225	3225	24	7 000,00	7 000,00	7 000,00	7 000,00	
SU 22 / 32	Summe Aufwendungen / Auszahlungen operative Gebarung				7 000,00	7 000,00	0,00	7 000,00	7 000,00
SA 0 / SA 1	(0) Nettoergebnis (21 - 22) / (1) Geldfluss operative Gebarung (31 – 32)				-7 000,00	-7 000,00	0,00	-7 000,00	-7 000,00
SA01	Saldo (01) Haushaltsrücklagen (230 - 240)				0,00	0,00	0,00	0,00	0,00
SA00	Saldo (00) Nettoergebnis nach Haushaltsrücklagen (Saldo 0 + Saldo 01)				-7 000,00	-7 000,00	0,00		
Investive Gebarung									
SU 33	Summe Einzahlungen investive Gebarung						0,00	0,00	0,00
SU 34	Summe Auszahlungen investive Gebarung						0,00	0,00	0,00
SA2	Saldo (2) Geldfluss aus der Investiven Gebarung (33 – 34)						0,00	0,00	0,00
SA3	Saldo (3) Nettofinanzierungssaldo (Saldo 1 + Saldo 2)						-7 000,00	-7 000,00	0,00

# 1. Nachtragsvoranschlag 2025

Marktgemeinde Breitenfurt

# NVA Ergebnis- und Finanzierungsvoranschlag Detailnachweis

		MVAG	VC QU	Ergebnisvoranschlag		Finanzierungsvoranschlag			
		EH	FH	VA 2025 inkl. NVA	VA 2025	1. NVA	VA 2025 inkl. NVA	VA 2025	1. NVA
Finanzierungstätigkeit									
SU 35	Summe Einzahlungen aus der Finanzierungstätigkeit						0,00	0,00	0,00
SU 36	Summe Auszahlungen aus der Finanzierungstätigkeit						0,00	0,00	0,00
SA4	Saldo (4) Geldfluss aus der Finanzierungstätigkeit (35 – 36)						0,00	0,00	0,00
SA5	Saldo (5) Geldfluss aus der voranschlagswirksamen Gebarung (Saldo 3 + Saldo 4)						-7 000,00	-7 000,00	0,00
98	Haushaltsausgleich								
980	Verrechnung zwischen operativer Gebarung und Projekten								
980000	Verrechnung zwischen operativer Gebarung und Projekten								
Operative Gebarung									
SU 21 / 31	Summe Erträge / Einzahlungen operative Gebarung			0,00	0,00	0,00	0,00	0,00	0,00
5/980000-799000	Zuweisungen an Verrechnungsrücklagen 2225 zwischen operativer Gebarung und Projekten			7 500,00	7 500,00				
SU 22 / 32	Summe Aufwendungen / Auszahlungen operative Gebarung			7 500,00	7 500,00	0,00	0,00	0,00	0,00
SA 0 / SA 1	(0) Nettoergebnis (21 - 22) / (1) Geldfluss operative Gebarung (31 – 32)			-7 500,00	-7 500,00	0,00	0,00	0,00	0,00
2/980000+895077	Entnahmen von allgemeinen Haushaltsrücklagen 2301			824 500,00		824 500,00			
SA01	Saldo (01) Haushaltsrücklagen (230 - 240)			824 500,00	0,00	824 500,00	0,00	0,00	0,00
SA00	Saldo (00) Nettoergebnis nach Haushaltsrücklagen (Saldo 0 + Saldo 01)			817 000,00	-7 500,00	824 500,00			
Investive Gebarung									
SU 33	Summe Einzahlungen investive Gebarung						0,00	0,00	0,00
SU 34	Summe Auszahlungen investive Gebarung						0,00	0,00	0,00
SA2	Saldo (2) Geldfluss aus der Investiven Gebarung (33 – 34)						0,00	0,00	0,00
SA3	Saldo (3) Nettofinanzierungssaldo (Saldo 1 + Saldo 2)						0,00	0,00	0,00
Finanzierungstätigkeit									
SU 35	Summe Einzahlungen aus der Finanzierungstätigkeit						0,00	0,00	0,00
SU 36	Summe Auszahlungen aus der Finanzierungstätigkeit						0,00	0,00	0,00
SA4	Saldo (4) Geldfluss aus der Finanzierungstätigkeit (35 – 36)						0,00	0,00	0,00
SA5	Saldo (5) Geldfluss aus der voranschlagswirksamen Gebarung (Saldo 3 + Saldo 4)						0,00	0,00	0,00
99	Jahresergebnis, Übergabe und Übernahme des Jahresergebnisses, Abwicklung der Vorjahre								
990	Überschüsse und Abgänge (soweit nicht zugeordnet)								
990000	Überschüsse und Abgänge (soweit nicht zugeordnet)								
Operative Gebarung									
SU 21 / 31	Summe Erträge / Einzahlungen operative Gebarung			0,00	0,00	0,00	0,00	0,00	0,00

# 1. Nachtragsvoranschlag 2025

Marktgemeinde Breitenfurt

# NVA Ergebnis- und Finanzierungsvoranschlag Detailnachweis

		MVAG		VC QU	Ergebnisvoranschlag			Finanzierungsvoranschlag		
		EH	FH		VA 2025 inkl. NVA	VA 2025	1. NVA	VA 2025 inkl. NVA	VA 2025	1. NVA
SU 22 / 32	Summe Aufwendungen / Auszahlungen operative Gebarung				0,00	0,00	0,00	0,00	0,00	0,00
SA 0 / SA 1	(0) Nettoergebnis (21 - 22) / (1) Geldfluss operative Gebarung (31 – 32)				0,00	0,00	0,00	0,00	0,00	0,00
SA01	Saldo (01) Haushaltsrücklagen (230 - 240)				0,00	0,00	0,00	0,00	0,00	0,00
SA00	Saldo (00) Nettoergebnis nach Haushaltsrücklagen (Saldo 0 + Saldo 01)				0,00	0,00	0,00			
Investive Gebarung										
SU 33	Summe Einzahlungen investive Gebarung							0,00	0,00	0,00
SU 34	Summe Auszahlungen investive Gebarung							0,00	0,00	0,00
SA2	Saldo (2) Geldfluss aus der Investiven Gebarung (33 – 34)							0,00	0,00	0,00
SA3	Saldo (3) Nettofinanzierungssaldo (Saldo 1 + Saldo 2)							0,00	0,00	0,00
Finanzierungstätigkeit										
SU 35	Summe Einzahlungen aus der Finanzierungstätigkeit							0,00	0,00	0,00
SU 36	Summe Auszahlungen aus der Finanzierungstätigkeit							0,00	0,00	0,00
SA4	Saldo (4) Geldfluss aus der Finanzierungstätigkeit (35 – 36)							0,00	0,00	0,00
SA5	Saldo (5) Geldfluss aus der voranschlagswirksamen Gebarung (Saldo 3 + Saldo 4)							0,00	0,00	0,00



Haushaltspotential (aufbauend auf der Ergebnisrechnung)





# 1. Nachtragsvoranschlag 2025

Marktgemeinde Breitenfurt

## Haushaltspotential (aufbauend auf der Ergebnisrechnung)

MVAG	Mittelverwendungs- und -aufbringungsgruppen	Mittelaufbringung	Mittelverwendung	Saldo
211	Erträge aus der operativen Verwaltungstätigkeit	12 782 700,00		
212	Erträge aus Transfers	1 914 800,00		
213	Finanzerträge	2 500,00		
<b>Summe Erträge (SU 21)</b>		14 700 000,00		
2117	Nicht finanzierungswirksame operative Erträge (Auflösung von Rückstellungen und Aktivierte Eigenleistungen)	-172 700,00		
2127	Nicht finanzierungswirksamer Transferertrag (Auflösung von Investitionszuschüssen)	-134 800,00		
2136	Sonstige nicht finanzierungswirksame Finanzerträge (Auflösung von RS Bewertung von Beteiligungen und aktiven Finanzinstrumenten)			
<b>Nicht finanzwirksame Erträge</b>		-307 500,00		
<b>Finanzwirksame Erträge</b>		14 392 500,00		
221	Personalaufwand		5 332 700,00	
222	Sachaufwand		5 838 000,00	
223	Transferaufwand		4 351 000,00	
224	Finanzaufwand		178 200,00	
<b>Summe Aufwendungen (SU 22)</b>			15 699 900,00	
2214	Nicht finanzierungswirksamer Personalaufwand (Dotierung RS für Abfertigungen, Jubiläum u. nicht konsumierte Urlaube)		-74 200,00	
2226	Nicht finanzierungswirksamer Sachaufwand (inkl. Abschreibungen, Dotierung von RS Prozess, ausstehende Rechnungen)		-1 372 800,00	
2237	Nicht finanzierungswirksamer Transferaufwand (Dotierungen von RS f. Pensionen)			
2245	Nicht finanzierungswirksamer Finanzaufwand (Wertberichtigungen zu Finanzinstrumenten, Aufwendungen aus der Bewertung von Beteiligungen)			
<b>Nicht finanzwirksame Aufwendungen</b>			-1 447 000,00	
<b>Finanzwirksame Aufwendungen</b>			14 252 900,00	
<b>Finanzwirksames Ergebnis</b>		14 392 500,00	14 252 900,00	<b>139 600,00</b>

# 1. Nachtragsvoranschlag 2025

Marktgemeinde Breitenfurt

## Haushaltspotential (aufbauend auf der Ergebnisrechnung)

MVAG	Mittelverwendungs- und -aufbringungsgruppen	Mittelaufbringung	Mittelverwendung	Saldo
332	Einzahlungen aus der Rückzahlung von Darlehen sowie gewährten Vorschüssen (ohne 332x mit Projektcode - Anzahlungen)	17 500,00		
1141	Vorräte ( - Veränderung)			
1142	Gegebene Anzahlungen auf Vorräte ( - Veränderung)			
1540	Passive Rechnungsabgrenzung			
	Einzahlungen der Kontengruppe 000-089, die keinem Projekt mit Projektcode 1 zugeordnet sind			
	Einzahlungen der Kontengruppe 30, die keinem Projekt mit Projektcode 1 zugeordnet sind	292 600,00		
	- Erträge der Kontogruppe 80 mit Projektcode 1			
2301	Entnahmen von Rücklagen endfälliger Darlehen (Kontengruppe 893)			
<b>Jährliche wiederkehrende Einzahlungen</b>		310 100,00		
36	Auszahlungen aus der Finanzierungstätigkeit (ohne Projektcode 1)		666 000,00	
2401	Zuweisung an Rücklagen endfälliger Darlehen (Kontengruppe 793)			
342	Auszahlungen aus der Gewährung von Darlehen sowie gewährten Vorschüssen (ohne 342x mit Projektcode - Anzahlungen)		15 000,00	
1141	Vorräte ( + Veränderung)			
1142	Gegebene Anzahlungen auf Vorräte ( + Veränderung)			
1170	Aktive Rechnungsabgrenzung			
	Auszahlungen (Investitionen) der Kontengruppe 000-083, die keinem Projekt mit Projektcode 1 zugeordnet sind		285 700,00	
<b>Jährliche wiederkehrende Auszahlungen</b>			966 700,00	
	Kontengruppe 871, KT der Ergebnisrechnung, mit Projektcode (BZ)	-300 000,00		
<b>Summe Kapitaltransfers der Ergebnisrechnung</b>		-300 000,00		
<b>H1 Jährliches Haushaltspotential (Eigenmittel)</b>		14 402 600,00	15 219 600,00	<b>-817 000,00</b>
H4VJ Haushaltspotential Vorjahr (Endbestand HP-RL Vorjahr, Konto 935077 = AB)				<b>900 746,08</b>
<b>H2 verfügbares Haushaltspotential (Eigenmittel)</b>				<b>83 746,08</b>

# 1. Nachtragsvoranschlag 2025

Marktgemeinde Breitenfurt

## Haushaltspotential (aufbauend auf der Ergebnisrechnung)

MVAG	Mittelverwendungs- und -aufbringungsgruppen	Mittelaufbringung	Mittelverwendung	Saldo
Information 1 - Berechnung der tatsächlichen Liquidität				
im verfügbaren Haushaltspotential enthaltene Bedarfszuweisungen zur Liquiditätssteigerung aus Kontogruppe 871, KT der Ergebnisrechnung ohne Projektcode				
<b>tatsächlicher Liquiditätsbedarf ohne Rücklagenauflösung (Abgang)</b>		83 746,08		
2401	Zuweisungen an Haushaltsrücklagen (Kontengruppe 794)			
2401	Zuweisungen an Haushaltsrücklagen (Kontengruppe 795)			
<b>Jährliche Aufwände für Rücklagen</b>			0,00	
2301	Entnahmen von Haushaltsrücklagen (Kontengruppe 894)			
2301	Entnahmen von Haushaltsrücklagen (Kontengruppe 895)			
<b>Jährliche RL-Erträge f. Investitionen (finanzw.)</b>		0,00		
<b>H3 verfügbares Haushaltspotential (Eigenmittel) nach finanzwirksamen Rücklagen</b>		83 746,08	0,00	<b>83 746,08</b>
- Zuweisungen und Umbuchungen an investive Vorhaben			7 500,00	<b>-7 500,00</b>
+ Rückführungen und Umbuchungen von investiven Vorhaben				<b>0,00</b>
<b>H4 kumuliertes Haushaltspotential (Eigenmittel) Endbestand</b>		83 746,08	7 500,00	<b>76 246,08</b>



## 1. NVA Nachweis der Investitionstätigkeit



# 1. Nachtragsvoranschlag 2025

## Nachweis der Investitionstätigkeit

Marktgemeinde Breitenfurt

Vorhaben	Vorhabensbezeichnung		RA Vorjahre	VA 2025	Plan 2026	Plan 2027	Plan 2028	Plan 2029	Plan Gesamt (gerundet)
Konto	Bezeichnung								
<b>1000002</b>	<b>Wertstoffsammelzentrum (2014 bis 2025)</b>								
<b>Auszahlungen - Investitionen - Mittelverwendung</b>			<b>2 142 599,26</b>	<b>0,00</b>	<b>0,00</b>	<b>0,00</b>	<b>0,00</b>	<b>0,00</b>	<b>2 142 600,00</b>
<b>Anschaffungs- oder Herstellungskosten</b>			<b>2 142 599,26</b>	<b>0,00</b>	<b>0,00</b>	<b>0,00</b>	<b>0,00</b>	<b>0,00</b>	<b>2 142 600,00</b>
5/852000-001000	Unbebaute Grundstücke		60 120,86						60 100,00
5/852000-006000	Brücke als Teil v. Wertstoffsammelzentrum		357 211,62						357 200,00
5/852000-010000	Wertstoffsammelzentrum		1 725 266,78						1 725 300,00
<b>Einzahlungen - Finanzierung - Mittelaufbringung</b>			<b>2 142 599,26</b>	<b>0,00</b>	<b>0,00</b>	<b>0,00</b>	<b>0,00</b>	<b>0,00</b>	<b>2 142 600,00</b>
<b>Mittel aus Geldfluss aus der operativen Gebarung</b>			<b>312,96</b>	<b>0,00</b>	<b>0,00</b>	<b>0,00</b>	<b>0,00</b>	<b>0,00</b>	<b>300,00</b>
5/852000-729960	Sonstige Aufwendungen		-146 639,83						-146 600,00
6/852000+829960	Sonstige Erträge Zuführung Eigenmittel		146 639,83						146 600,00
6/852000+899000	Entnahmen aus Verrechnungsrücklagen zwischen operativer Gebarung und Projekten		312,96						300,00
<b>Bedarfszuweisungen/KTZ</b>			<b>67 787,00</b>	<b>0,00</b>	<b>0,00</b>	<b>0,00</b>	<b>0,00</b>	<b>0,00</b>	<b>67 800,00</b>
6/852000+301000	Kapitaltransfers von Ländern, Landesfonds und Landeskammern		67 787,00						67 800,00
<b>Haushaltsrücklagen/Zahlungsmittelreserven</b>			<b>0,00</b>	<b>0,00</b>	<b>0,00</b>	<b>0,00</b>	<b>0,00</b>	<b>0,00</b>	<b>0,00</b>
<b>Sonstige Kapitaltransfers und Subventionen</b>			<b>315 389,30</b>	<b>0,00</b>	<b>0,00</b>	<b>0,00</b>	<b>0,00</b>	<b>0,00</b>	<b>315 400,00</b>
6/852000+300000	Kapitaltransfers von Bund, Bundesfonds und Bundeskammern		315 389,30						315 400,00
<b>Darlehen/Innere Darlehen</b>			<b>1 759 110,00</b>	<b>0,00</b>	<b>0,00</b>	<b>0,00</b>	<b>0,00</b>	<b>0,00</b>	<b>1 759 100,00</b>
3585/1	WSZ neu 2,92% fix bis 23.10.2034		400 000,00						400 000,00
60018/3	VAZ, KIGA, Minis, WSZ, fix 4% (ab 2024), 600.000		300 000,00						300 000,00
3562/1	KIGA KPP II und WSZ (450k), fix 3,828%		512 610,00						512 600,00
60023/2	WSZ und Kanal Hochrotherd fix 3,375% für 10 Jahre		546 500,00						546 500,00
<b>Finanzierungsleasing</b>			<b>0,00</b>	<b>0,00</b>	<b>0,00</b>	<b>0,00</b>	<b>0,00</b>	<b>0,00</b>	<b>0,00</b>
<b>Veräußerung langfristiges Vermögen und sonstiges</b>			<b>0,00</b>	<b>0,00</b>	<b>0,00</b>	<b>0,00</b>	<b>0,00</b>	<b>0,00</b>	<b>0,00</b>
<b>Finanzierungsergebnis 1000002</b>			<b>0,00</b>	<b>0,00</b>	<b>0,00</b>	<b>0,00</b>	<b>0,00</b>	<b>0,00</b>	<b>0,00</b>
		<i>inklusive Vorjahre (gerundet)</i>		<b>0,00</b>	<b>0,00</b>	<b>0,00</b>	<b>0,00</b>	<b>0,00</b>	

# 1. Nachtragsvoranschlag 2025

## Nachweis der Investitionstätigkeit

Marktgemeinde Breitenfurt

Vorhaben	Vorhabensbezeichnung		RA Vorjahre	VA 2025	Plan 2026	Plan 2027	Plan 2028	Plan 2029	Plan Gesamt (gerundet)
Konto	Bezeichnung								
<b>1000612</b>	<b>Straßenbau &amp; öff. Beleuchtung (2013 bis 2099)</b>								
<b>Auszahlungen - Investitionen - Mittelverwendung</b>			<b>909 204,88</b>	<b>120 000,00</b>	<b>300 000,00</b>	<b>300 000,00</b>	<b>300 000,00</b>	<b>300 000,00</b>	<b>2 229 200,00</b>
<b>Anschaffungs- oder Herstellungskosten</b>			<b>909 204,88</b>	<b>120 000,00</b>	<b>300 000,00</b>	<b>300 000,00</b>	<b>300 000,00</b>	<b>300 000,00</b>	<b>2 229 200,00</b>
5/612001-002000	Allgemeine Straßenbauten		563 060,48	120 000,00	300 000,00	300 000,00	300 000,00	300 000,00	1 883 100,00
5/612001-061000	Im Bau befindliche Brücke a.d.Bfurt		286 460,46						286 500,00
5/612001-611000	Insthaltg - falsch budgetiert, buch. unter 5/612001-002		48 183,94						48 200,00
5/612001-778000	Kapitaltransfers an private Haushalte		11 500,00						11 500,00
<b>Einzahlungen - Finanzierung - Mittelaufbringung</b>			<b>1 134 646,95</b>	<b>300 000,00</b>	<b>300 000,00</b>	<b>300 000,00</b>	<b>300 000,00</b>	<b>300 000,00</b>	<b>2 634 600,00</b>
<b>Mittel aus Geldfluss aus der operativen Gebarung</b>			<b>21 218,95</b>	<b>0,00</b>	<b>0,00</b>	<b>0,00</b>	<b>0,00</b>	<b>0,00</b>	<b>21 200,00</b>
5/612001-729910	Sonstige Aufwendungen (Zuführungen)		-611 076,60						-611 100,00
6/612001+829910	Sonstige Erträge Zuführung Eigenmittel		196 332,10						196 300,00
6/612001+829960	Sonstige Erträge IstÜberschuss OP HH		435 963,45						436 000,00
<b>Bedarfszuweisungen/KTZ</b>			<b>1 070 000,00</b>	<b>300 000,00</b>	<b>300 000,00</b>	<b>300 000,00</b>	<b>300 000,00</b>	<b>300 000,00</b>	<b>2 570 000,00</b>
6/612001+871000	Kapitaltransfers aus Gemeinde- Bedarfszuweisungsmittel		1 070 000,00	300 000,00	300 000,00	300 000,00	300 000,00	300 000,00	2 570 000,00
<b>Haushaltsrücklagen/Zahlungsmittelreserven</b>			<b>0,00</b>	<b>0,00</b>	<b>0,00</b>	<b>0,00</b>	<b>0,00</b>	<b>0,00</b>	<b>0,00</b>
<b>Sonstige Kapitaltransfers und Subventionen</b>			<b>43 428,00</b>	<b>0,00</b>	<b>0,00</b>	<b>0,00</b>	<b>0,00</b>	<b>0,00</b>	<b>43 400,00</b>
6/612001+307000	Kapitaltransfers von privaten Haushalten und privaten Organisationen ohne Erwerbszweck und andere		43 428,00						43 400,00
<b>Darlehen/Innere Darlehen</b>			<b>0,00</b>	<b>0,00</b>	<b>0,00</b>	<b>0,00</b>	<b>0,00</b>	<b>0,00</b>	<b>0,00</b>
<b>Finanzierungsleasing</b>			<b>0,00</b>	<b>0,00</b>	<b>0,00</b>	<b>0,00</b>	<b>0,00</b>	<b>0,00</b>	<b>0,00</b>
<b>Veräußerung langfristiges Vermögen und sonstiges</b>			<b>0,00</b>	<b>0,00</b>	<b>0,00</b>	<b>0,00</b>	<b>0,00</b>	<b>0,00</b>	<b>0,00</b>
<b>Finanzierungsergebnis 1000612</b>			<b>225 442,07</b>	<b>180 000,00</b>	<b>0,00</b>	<b>0,00</b>	<b>0,00</b>	<b>0,00</b>	<b>405 400,00</b>
		<i>inklusive Vorjahre (gerundet)</i>		<b>405 400,00</b>	<b>405 400,00</b>	<b>405 400,00</b>	<b>405 400,00</b>	<b>405 400,00</b>	



# 1. Nachtragsvoranschlag 2025

## Nachweis der Investitionstätigkeit

Marktgemeinde Breitenfurt

Vorhaben	Vorhabensbezeichnung		RA Vorjahre	VA 2025	Plan 2026	Plan 2027	Plan 2028	Plan 2029	Plan Gesamt (gerundet)
Konto	Bezeichnung								
<b>1000710</b>	<b>Güterwege (2013 bis 2099)</b>								
Erläuterungen zum Vorhaben:									
Güterwege Instandhaltungallgemein									
<b>Auszahlungen - Investitionen - Mittelverwendung</b>			<b>10 381,74</b>	<b>10 000,00</b>	<b>5 000,00</b>	<b>5 000,00</b>	<b>5 000,00</b>	<b>2 500,00</b>	<b>37 900,00</b>
<b>Anschaffungs- oder Herstellungskosten</b>			<b>10 381,74</b>	<b>10 000,00</b>	<b>5 000,00</b>	<b>5 000,00</b>	<b>5 000,00</b>	<b>2 500,00</b>	<b>37 900,00</b>
5/710001-002000	Errichtung		10 381,74	10 000,00	5 000,00	5 000,00	5 000,00	2 500,00	37 900,00
<b>Einzahlungen - Finanzierung - Mittelaufbringung</b>			<b>10 381,74</b>	<b>12 500,00</b>	<b>5 000,00</b>	<b>5 000,00</b>	<b>5 000,00</b>	<b>5 000,00</b>	<b>42 900,00</b>
<b>Mittel aus Geldfluss aus der operativen Gebarung</b>			<b>5 881,74</b>	<b>7 500,00</b>	<b>2 500,00</b>	<b>2 500,00</b>	<b>2 500,00</b>	<b>2 500,00</b>	<b>23 400,00</b>
6/710001+829910	Sonstige Erträge		5 881,74						5 900,00
6/710001+899000	Entnahmen aus Verrechnungsrücklagen zwischen operativer Gebarung und Projekten			7 500,00	2 500,00	2 500,00	2 500,00	2 500,00	17 500,00
<b>Bedarfszuweisungen/KTZ</b>			<b>0,00</b>	<b>0,00</b>	<b>0,00</b>	<b>0,00</b>	<b>0,00</b>	<b>0,00</b>	<b>0,00</b>
<b>Haushaltsrücklagen/Zahlungsmittelreserven</b>			<b>0,00</b>	<b>0,00</b>	<b>0,00</b>	<b>0,00</b>	<b>0,00</b>	<b>0,00</b>	<b>0,00</b>
<b>Sonstige Kapitaltransfers und Subventionen</b>			<b>4 500,00</b>	<b>5 000,00</b>	<b>2 500,00</b>	<b>2 500,00</b>	<b>2 500,00</b>	<b>2 500,00</b>	<b>19 500,00</b>
6/710001+861000	Transfers von Ländern		4 500,00	5 000,00	2 500,00	2 500,00	2 500,00	2 500,00	19 500,00
<b>Darlehen/Innere Darlehen</b>			<b>0,00</b>	<b>0,00</b>	<b>0,00</b>	<b>0,00</b>	<b>0,00</b>	<b>0,00</b>	<b>0,00</b>
<b>Finanzierungsleasing</b>			<b>0,00</b>	<b>0,00</b>	<b>0,00</b>	<b>0,00</b>	<b>0,00</b>	<b>0,00</b>	<b>0,00</b>
<b>Veräußerung langfristiges Vermögen und sonstiges</b>			<b>0,00</b>	<b>0,00</b>	<b>0,00</b>	<b>0,00</b>	<b>0,00</b>	<b>0,00</b>	<b>0,00</b>
<b>Finanzierungsergebnis 1000710</b>			<b>0,00</b>	<b>2 500,00</b>	<b>0,00</b>	<b>0,00</b>	<b>0,00</b>	<b>2 500,00</b>	<b>5 000,00</b>
		<i>inklusive Vorjahre (gerundet)</i>		<b>2 500,00</b>	<b>2 500,00</b>	<b>2 500,00</b>	<b>2 500,00</b>	<b>5 000,00</b>	

# 1. Nachtragsvoranschlag 2025

## Nachweis der Investitionstätigkeit

Marktgemeinde Breitenfurt

Vorhaben	Vorhabensbezeichnung		RA Vorjahre	VA 2025	Plan 2026	Plan 2027	Plan 2028	Plan 2029	Plan Gesamt (gerundet)
Konto	Bezeichnung								
<b>1085101</b>	<b>Kanalbauten (2015 bis 2026)</b>								
	<b>Auszahlungen - Investitionen - Mittelverwendung</b>		<b>67 863,25</b>	<b>600 000,00</b>	<b>0,00</b>	<b>0,00</b>	<b>0,00</b>	<b>0,00</b>	<b>667 900,00</b>
	<b>Anschaffungs- oder Herstellungskosten</b>		<b>67 863,25</b>	<b>600 000,00</b>	<b>0,00</b>	<b>0,00</b>	<b>0,00</b>	<b>0,00</b>	<b>667 900,00</b>
5/851010-004000	Kanalbauten Meisenweg		24 613,70						24 600,00
5/851010-004101	Kanalbauten Hochrotherd		2 538,59	600 000,00					602 500,00
5/851010-004102	Kanalbauten 2022 (ABA)		6 175,56						6 200,00
5/851010-611000	Sanierungsarbeiten		34 535,40						34 500,00
	<b>Einzahlungen - Finanzierung - Mittelaufbringung</b>		<b>512 649,10</b>	<b>0,00</b>	<b>0,00</b>	<b>0,00</b>	<b>0,00</b>	<b>0,00</b>	<b>512 600,00</b>
	<b>Mittel aus Geldfluss aus der operativen Gebarung</b>		<b>59 149,10</b>	<b>0,00</b>	<b>0,00</b>	<b>0,00</b>	<b>0,00</b>	<b>0,00</b>	<b>59 100,00</b>
6/851010+829910	Sonstige Erträge		32 098,67						32 100,00
6/851010+829960	Sonstige Erträge		27 050,43						27 100,00
	<b>Bedarfszuweisungen/KTZ</b>		<b>0,00</b>	<b>0,00</b>	<b>0,00</b>	<b>0,00</b>	<b>0,00</b>	<b>0,00</b>	<b>0,00</b>
	<b>Haushaltsrücklagen/Zahlungsmittelreserven</b>		<b>0,00</b>	<b>0,00</b>	<b>0,00</b>	<b>0,00</b>	<b>0,00</b>	<b>0,00</b>	<b>0,00</b>
	<b>Sonstige Kapitaltransfers und Subventionen</b>		<b>0,00</b>	<b>0,00</b>	<b>0,00</b>	<b>0,00</b>	<b>0,00</b>	<b>0,00</b>	<b>0,00</b>
	<b>Darlehen/Innere Darlehen</b>		<b>453 500,00</b>	<b>0,00</b>	<b>0,00</b>	<b>0,00</b>	<b>0,00</b>	<b>0,00</b>	<b>453 500,00</b>
60023/2	WSZ und Kanal Hochrotherd fix 3,375% für 10 Jahre		453 500,00						453 500,00
	<b>Finanzierungsleasing</b>		<b>0,00</b>	<b>0,00</b>	<b>0,00</b>	<b>0,00</b>	<b>0,00</b>	<b>0,00</b>	<b>0,00</b>
	<b>Veräußerung langfristiges Vermögen und sonstiges</b>		<b>0,00</b>	<b>0,00</b>	<b>0,00</b>	<b>0,00</b>	<b>0,00</b>	<b>0,00</b>	<b>0,00</b>
<b>Finanzierungsergebnis 1085101</b>			<b>444 785,85</b>	<b>-600 000,00</b>	<b>0,00</b>	<b>0,00</b>	<b>0,00</b>	<b>0,00</b>	<b>-155 200,00</b>
<i>inklusive Vorjahre (gerundet)</i>				<b>-155 200,00</b>	<b>-155 200,00</b>	<b>-155 200,00</b>	<b>-155 200,00</b>	<b>-155 200,00</b>	

# 1. Nachtragsvoranschlag 2025

## Nachweis der Investitionstätigkeit

Marktgemeinde Breitenfurt

Vorhaben	Vorhabensbezeichnung	RA Vorjahre	VA 2025	Plan 2026	Plan 2027	Plan 2028	Plan 2029	Plan Gesamt (gerundet)
Konto	Bezeichnung							
<b>1163001</b>	<b>FF GEBÄUDE VA2023 f.MFP2026 (2022 bis 2031)</b>							
Geplante Gesamtkosten:	3 000 000,00							
<b>Auszahlungen - Investitionen - Mittelverwendung</b>		<b>0,00</b>	<b>0,00</b>	<b>0,00</b>	<b>0,00</b>	<b>4 200 000,00</b>	<b>0,00</b>	<b>4 200 000,00</b>
<b>Anschaffungs- oder Herstellungskosten</b>		<b>0,00</b>	<b>0,00</b>	<b>0,00</b>	<b>0,00</b>	<b>4 200 000,00</b>	<b>0,00</b>	<b>4 200 000,00</b>
5/163001-010000	Gebäude und Bauten					4 200 000,00		4 200 000,00
<b>Einzahlungen - Finanzierung - Mittelaufbringung</b>		<b>0,00</b>	<b>0,00</b>	<b>0,00</b>	<b>0,00</b>	<b>4 200 000,00</b>	<b>0,00</b>	<b>4 200 000,00</b>
<b>Mittel aus Geldfluss aus der operativen Gebarung</b>		<b>0,00</b>	<b>0,00</b>	<b>0,00</b>	<b>0,00</b>	<b>0,00</b>	<b>0,00</b>	<b>0,00</b>
<b>Bedarfszuweisungen/KTZ</b>		<b>0,00</b>	<b>0,00</b>	<b>0,00</b>	<b>0,00</b>	<b>2 100 000,00</b>	<b>0,00</b>	<b>2 100 000,00</b>
6/163001+301000	Kapitaltransfers von Ländern, Landesfonds und Landeskammern					2 100 000,00		2 100 000,00
<b>Haushaltsrücklagen/Zahlungsmittelreserven</b>		<b>0,00</b>	<b>0,00</b>	<b>0,00</b>	<b>0,00</b>	<b>0,00</b>	<b>0,00</b>	<b>0,00</b>
<b>Sonstige Kapitaltransfers und Subventionen</b>		<b>0,00</b>	<b>0,00</b>	<b>0,00</b>	<b>0,00</b>	<b>0,00</b>	<b>0,00</b>	<b>0,00</b>
<b>Darlehen/Innere Darlehen</b>		<b>0,00</b>	<b>0,00</b>	<b>0,00</b>	<b>0,00</b>	<b>2 100 000,00</b>	<b>0,00</b>	<b>2 100 000,00</b>
60016/25	FF Gebäude neu VA2023 f. MFP 2028					2 100 000,00		2 100 000,00
<b>Finanzierungsleasing</b>		<b>0,00</b>	<b>0,00</b>	<b>0,00</b>	<b>0,00</b>	<b>0,00</b>	<b>0,00</b>	<b>0,00</b>
<b>Veräußerung langfristiges Vermögen und sonstiges</b>		<b>0,00</b>	<b>0,00</b>	<b>0,00</b>	<b>0,00</b>	<b>0,00</b>	<b>0,00</b>	<b>0,00</b>
<b>Finanzierungsergebnis 1163001</b>		<b>0,00</b>	<b>0,00</b>	<b>0,00</b>	<b>0,00</b>	<b>0,00</b>	<b>0,00</b>	<b>0,00</b>
	<i>inklusive Vorjahre (gerundet)</i>		<b>0,00</b>	<b>0,00</b>	<b>0,00</b>	<b>0,00</b>	<b>0,00</b>	

# 1. Nachtragsvoranschlag 2025

# Nachweis der Investitionstätigkeit

Marktgemeinde Breitenfurt

Vorhaben	Vorhabensbezeichnung		RA Vorjahre	VA 2025	Plan 2026	Plan 2027	Plan 2028	Plan 2029	Plan Gesamt (gerundet)
Konto	Bezeichnung								
<b>1240103</b>	<b>KIGA KPP ERWEITERUNG 2023/2024 (2022 bis 2025)</b>								
Geplante Gesamtkosten:	500 000,00								
<b>Auszahlungen - Investitionen - Mittelverwendung</b>			<b>1 041 841,87</b>	<b>0,00</b>	<b>0,00</b>	<b>0,00</b>	<b>0,00</b>	<b>0,00</b>	<b>1 041 800,00</b>
<b>Anschaffungs- oder Herstellungskosten</b>			<b>1 041 841,87</b>	<b>0,00</b>	<b>0,00</b>	<b>0,00</b>	<b>0,00</b>	<b>0,00</b>	<b>1 041 800,00</b>
5/240103-010000	Gebäude und Bauten		1 002 594,32						1 002 600,00
5/240103-042100	Amts-, Betriebs- und Geschäftsausstattung		39 247,55						39 200,00
<b>Einzahlungen - Finanzierung - Mittelaufbringung</b>			<b>917 206,87</b>	<b>132 300,00</b>	<b>0,00</b>	<b>0,00</b>	<b>0,00</b>	<b>0,00</b>	<b>1 049 500,00</b>
<b>Mittel aus Geldfluss aus der operativen Gebarung</b>			<b>-9,81</b>	<b>0,00</b>	<b>0,00</b>	<b>0,00</b>	<b>0,00</b>	<b>0,00</b>	<b>0,00</b>
5/240103-799000	Zuweisungen an Verrechnungsrücklagen zwischen operativer Gebarung und Projekten		-9,81						
<b>Bedarfszuweisungen/KTZ</b>			<b>0,00</b>	<b>132 300,00</b>	<b>0,00</b>	<b>0,00</b>	<b>0,00</b>	<b>0,00</b>	<b>132 300,00</b>
6/240103+301000	Kapitaltransfers von Ländern, Landesfonds und Landeskammern			132 300,00					132 300,00
<b>Haushaltsrücklagen/Zahlungsmittelreserven</b>			<b>0,00</b>	<b>0,00</b>	<b>0,00</b>	<b>0,00</b>	<b>0,00</b>	<b>0,00</b>	<b>0,00</b>
<b>Sonstige Kapitaltransfers und Subventionen</b>			<b>379 826,68</b>	<b>0,00</b>	<b>0,00</b>	<b>0,00</b>	<b>0,00</b>	<b>0,00</b>	<b>379 800,00</b>
6/240103+300000	Kapitaltransfers von Bund, Bundesfonds und Bundeskammern		379 826,68						379 800,00
<b>Darlehen/Innere Darlehen</b>			<b>537 390,00</b>	<b>0,00</b>	<b>0,00</b>	<b>0,00</b>	<b>0,00</b>	<b>0,00</b>	<b>537 400,00</b>
3562/1	KIGA KPP II und WSZ (450k), fix 3,828%		537 390,00						537 400,00
<b>Finanzierungsleasing</b>			<b>0,00</b>	<b>0,00</b>	<b>0,00</b>	<b>0,00</b>	<b>0,00</b>	<b>0,00</b>	<b>0,00</b>
<b>Veräußerung langfristiges Vermögen und sonstiges</b>			<b>0,00</b>	<b>0,00</b>	<b>0,00</b>	<b>0,00</b>	<b>0,00</b>	<b>0,00</b>	<b>0,00</b>
<b>Finanzierungsergebnis 1240103</b>			<b>-124 635,00</b>	<b>132 300,00</b>	<b>0,00</b>	<b>0,00</b>	<b>0,00</b>	<b>0,00</b>	<b>7 700,00</b>
		<i>inklusive Vorjahre (gerundet)</i>		<b>7 700,00</b>	<b>7 700,00</b>	<b>7 700,00</b>	<b>7 700,00</b>	<b>7 700,00</b>	

# 1. Nachtragsvoranschlag 2025

Marktgemeinde Breitenfurt

## Nachweis der Investitionstätigkeit

Vorhaben	Vorhabensbezeichnung		RA Vorjahre	VA 2025	Plan 2026	Plan 2027	Plan 2028	Plan 2029	Plan Gesamt (gerundet)
Konto	Bezeichnung								
<b>2777777</b>	<b>Sonstige Anschaffungen (2020 bis 2099)</b>								
	<b>Auszahlungen - Investitionen - Mittelverwendung</b>		<b>1 625 652,77</b>	<b>285 700,00</b>	<b>769 300,00</b>	<b>350 500,00</b>	<b>187 500,00</b>	<b>178 500,00</b>	<b>3 397 200,00</b>
	<b>Anschaffungs- oder Herstellungskosten</b>		<b>1 625 652,77</b>	<b>285 700,00</b>	<b>769 300,00</b>	<b>350 500,00</b>	<b>187 500,00</b>	<b>178 500,00</b>	<b>3 397 200,00</b>
1/010000-042000	Amtsausstattung		7 800,35	1 100,00	3 200,00	3 300,00	3 300,00	3 300,00	22 000,00
1/010000-042200	Ankauf EDV Anlage		14 990,05	70 000,00	8 200,00	8 400,00	8 400,00	8 400,00	118 400,00
1/010000-070000	ELAK-Light		2 577,30	20 000,00	5 000,00	5 000,00	5 000,00	5 000,00	42 600,00
1/164000-020000	Ankauf von Geräten		24 491,90	5 000,00	6 000,00	7 000,00	7 000,00	7 000,00	56 500,00
1/164000-040000	Fahrzeuge				100 000,00				100 000,00
1/170000-020000	Notstromaggregate		23 090,20						23 100,00
1/211000-020000	Anschaffung Maschinen		47 134,49	13 500,00	22 000,00	2 000,00	2 000,00	2 000,00	88 600,00
1/211000-042000	Ausstattung Gebäude		294,18						300,00
1/211000-042100	Anschaffung Schulausstattung		45 625,48	5 500,00	5 000,00	5 000,00	4 000,00	4 000,00	69 100,00
1/211000-042110	Ankauf Lehrmittel		9 669,88	2 500,00	2 500,00	2 500,00	2 500,00	2 500,00	22 200,00
1/211000-042200	Ankauf EDV Anlage		27 855,83	3 000,00	6 000,00	3 000,00	3 000,00	3 000,00	45 900,00
1/240000-020000	Maschinen und maschinelle Anlagen			3 000,00	3 000,00	3 000,00	3 000,00	3 000,00	15 000,00
1/240000-042100	Anschaffung von Möbeln und Inventar		19 807,00	62 200,00	40 000,00	21 000,00	5 000,00	5 000,00	153 000,00
1/240000-042200	Freilandgeräte		1 619,30		8 000,00	2 000,00	2 000,00	2 000,00	15 600,00
1/240000-042300	Ankauf EDV		629,00	1 000,00	1 000,00	1 000,00	1 000,00	1 000,00	5 600,00
1/240100-042100	Anschaffung v. Möbel u. Inventar		14 794,26		2 000,00	2 000,00	2 000,00	2 000,00	22 800,00
1/240100-042200	Freilandgeräte		3 003,01		3 000,00	3 000,00	3 000,00	3 000,00	15 000,00
1/240100-042300	Ankauf EDV		1 499,00	1 000,00	1 000,00	1 000,00	1 000,00	1 000,00	6 500,00
1/240110-042000	Ausstattung Gebäude		12 735,85						12 700,00
1/240110-042100	Amts-, Betriebs- und Geschäftsausstattung		5 638,78	1 000,00	1 000,00	1 000,00	1 000,00	1 000,00	10 600,00
1/240110-042200	Freilandgeräte		1 628,11	1 000,00	1 000,00	1 000,00	1 000,00	1 000,00	6 600,00
1/240110-042300	Ankauf EDV			1 000,00	1 000,00	1 000,00	1 000,00	1 000,00	5 000,00
1/250000-010000	Anschaffung für Gebäude		22 148,25						22 100,00
1/250000-042000	Ausstattung Gebäude		760,09						800,00
1/250000-042100	Hort-Einrichtung		8 164,38	2 500,00	1 500,00	1 500,00	1 500,00	1 500,00	16 700,00
1/250000-042200	Freilandgeräte		15 159,91	2 000,00	2 000,00	2 000,00	2 000,00	2 000,00	25 200,00
1/250100-042300	Ankauf EDV		660,00						700,00
5/262001-050000	Sonderanlagen		2 208,00						2 200,00
1/269000-020000	Maschinen und maschinelle Anlagen		1 568,88						1 600,00
1/320000-042000	Ausstattung , Musikinstrumente, Gebäude			1 500,00	2 500,00	2 500,00	2 500,00	2 500,00	11 500,00
1/320000-042100	Einrichtung, Möbel		1 540,99	2 000,00	2 000,00	2 000,00	2 000,00	2 000,00	11 500,00
1/320000-050000	Sonderanlagen			4 000,00					4 000,00

# 1. Nachtragsvoranschlag 2025

Marktgemeinde Breitenfurt

# Nachweis der Investitionstätigkeit

Vorhaben	Vorhabensbezeichnung							Plan Gesamt
Konto	Bezeichnung	RA Vorjahre	VA 2025	Plan 2026	Plan 2027	Plan 2028	Plan 2029	(gerundet)
1/321000-042000	Vereinshaus Einrichtung	2 734,78						2 700,00
1/612000-020000	Ankauf von Geräten Maschinen, Anlagen + hochw. Ausstattung	26 425,88	1 600,00	3 300,00	4 000,00	4 000,00	4 000,00	43 300,00
1/612000-020100	Ankauf Wintergerätschaften	17 004,00	5 000,00	5 000,00	5 000,00	5 000,00	5 000,00	42 000,00
1/612000-030000	Ankauf von Werkzeug		4 500,00	4 500,00	4 500,00	4 500,00	4 500,00	22 500,00
1/612000-040000	Fahrzeuge u. KFZ Ausstattung hochwertig (auch nachträglich)	2 553,34	5 000,00	4 400,00	4 400,00	4 400,00	4 400,00	25 200,00
1/612000-050000	Salzsilo	1 711,30						1 700,00
1/616000-005000	Markierungen & Schilder	12 799,81		7 700,00	7 900,00	7 900,00	7 900,00	44 200,00
1/633000-004000	Schutzwasserbauten Hochwasser		5 000,00	5 000,00	5 000,00	5 000,00	5 000,00	25 000,00
1/633000-006000	Wildbachverbauung Gde.Anteil	20 000,00		10 000,00	10 000,00	10 000,00	10 000,00	60 000,00
1/814000-030000	Werkzeuge (hochwertig) und sonstige Erzeugungshilfsmittel	7 174,28		2 300,00	2 300,00	2 300,00	2 300,00	16 400,00
1/815000-006000	Baumpflanzungen	11 605,08						11 600,00
1/815000-030000	Sonstige Hilfsmittel Rasenmäher, Bohrmaschinen Geräte z. Schneiden,Schleifen	8 139,31	8 000,00	5 000,00	5 000,00	5 000,00	5 000,00	36 100,00
1/815000-042000	Sonst.Einrichtungen Parkbänke	7 884,96	1 000,00	1 000,00	1 000,00	1 000,00	1 000,00	12 900,00
1/815000-050000	Kinderspielflächen, Spielgeräte	19 055,52	5 000,00	5 000,00	5 000,00	10 000,00	5 000,00	49 100,00
1/817000-020000	Maschinen und maschinelle Anlagen		1 000,00	1 000,00	1 000,00	1 000,00	1 000,00	5 000,00
1/817000-042000	Einrichtung	1 466,00	1 000,00	1 000,00	1 000,00	1 000,00	1 000,00	6 500,00
1/817000-050000	Projektierung Urnenhain	35 352,90						35 400,00
1/820000-006000	Allgemeine Anlagen (Tor, Tank, etc.)	2 101,79	6 000,00	6 000,00	6 000,00	6 000,00	6 000,00	32 100,00
1/820000-010000	Gebäude, Container	79 870,12		70 000,00				149 900,00
1/820000-020000	Anschaffung von Maschinen	15 681,09	4 000,00	9 000,00	9 000,00	9 000,00	9 000,00	55 700,00
1/820000-030000	Werkzeuge und sonstige Erzeugungsmittel		2 500,00	5 000,00	5 000,00	5 000,00	5 000,00	22 500,00
1/820000-040000	Ankauf Fahrzeuge, hochw. Zusatzausstattungen (Reifen, Schneeketten etc.)	238 942,76	4 500,00	189 000,00	100 000,00	24 000,00	20 000,00	576 400,00
1/820000-042000	Ausstattung Gebäude	12 142,29						12 100,00
1/820000-042100	Betriebsausstattung Einrichtung	6 187,49	5 000,00	5 000,00	5 000,00	5 000,00	5 000,00	31 200,00
1/820000-042200	Ankauf EDV Anlage	7 176,00	8 000,00					15 200,00
1/820000-310000	Finanzierungsleasing Renault Kangoo	4 199,92						4 200,00
5/840001-001000	Unbebaute Grundstücke	619 687,23						619 700,00
1/851000-004000	Kanalisations- bauten	26 748,64						26 700,00
1/851000-030000	Werkzeuge und sonstige Erzeugungsmittel	3 425,09	1 200,00	1 200,00	1 200,00	1 200,00	1 200,00	9 400,00
1/852000-001000	Unbebaute Grundstücke	60,72						100,00

# 1. Nachtragsvoranschlag 2025

## Nachweis der Investitionstätigkeit

Marktgemeinde Breitenfurt

Vorhaben	Vorhabensbezeichnung		RA Vorjahre	VA 2025	Plan 2026	Plan 2027	Plan 2028	Plan 2029	Plan Gesamt (gerundet)
Konto	Bezeichnung								
1/852000-010000	Gebäude		6 470,92						6 500,00
1/852000-020000	maschinelle Anlagen, Maschinen und Geräte		45 000,00	8 000,00	195 000,00	80 000,00	5 000,00	5 000,00	338 000,00
1/852000-040000	Fahrzeuge		4 570,00						4 600,00
1/852000-042000	Betriebs u. Geschäftsausstattung		689,00	1 000,00	1 000,00	1 000,00	1 000,00	1 000,00	5 700,00
1/852000-042100	Anschaffung Müllinseln			1 000,00	1 000,00	1 000,00	1 000,00	1 000,00	5 000,00
1/852000-050000	Wertstoffsammelzentrum		4 114,53						4 100,00
1/859000-050000	Glasfaserverrohrung Gernbergstraße		700,82						700,00
1/891000-042100	Amts-, Betriebs- und Geschäftsausstattung		11 845,89						11 800,00
1/894000-010000	Container		10 257,90						10 300,00
1/894000-042100	Betriebsausstattung		32 836,60	2 600,00	3 000,00	4 000,00	4 000,00	4 000,00	50 400,00
1/894100-042200	Ausstattung		1 942,34	2 000,00	2 000,00	2 000,00	2 000,00	2 000,00	11 900,00
<b>Einzahlungen - Finanzierung - Mittelaufbringung</b>			<b>0,00</b>	<b>0,00</b>	<b>0,00</b>	<b>0,00</b>	<b>0,00</b>	<b>0,00</b>	<b>0,00</b>
<b>Mittel aus Geldfluss aus der operativen Gebarung</b>			<b>0,00</b>	<b>0,00</b>	<b>0,00</b>	<b>0,00</b>	<b>0,00</b>	<b>0,00</b>	<b>0,00</b>
<b>Bedarfszuweisungen/KTZ</b>			<b>0,00</b>	<b>0,00</b>	<b>0,00</b>	<b>0,00</b>	<b>0,00</b>	<b>0,00</b>	<b>0,00</b>
<b>Haushaltsrücklagen/Zahlungsmittelreserven</b>			<b>0,00</b>	<b>0,00</b>	<b>0,00</b>	<b>0,00</b>	<b>0,00</b>	<b>0,00</b>	<b>0,00</b>
<b>Sonstige Kapitaltransfers und Subventionen</b>			<b>0,00</b>	<b>0,00</b>	<b>0,00</b>	<b>0,00</b>	<b>0,00</b>	<b>0,00</b>	<b>0,00</b>
<b>Darlehen/Innere Darlehen</b>			<b>0,00</b>	<b>0,00</b>	<b>0,00</b>	<b>0,00</b>	<b>0,00</b>	<b>0,00</b>	<b>0,00</b>
<b>Finanzierungsleasing</b>			<b>0,00</b>	<b>0,00</b>	<b>0,00</b>	<b>0,00</b>	<b>0,00</b>	<b>0,00</b>	<b>0,00</b>
<b>Veräußerung langfristiges Vermögen und sonstiges</b>			<b>0,00</b>	<b>0,00</b>	<b>0,00</b>	<b>0,00</b>	<b>0,00</b>	<b>0,00</b>	<b>0,00</b>
<b>Finanzierungsergebnis 2777777</b>			<b>-1 625 652,77</b>	<b>-285 700,00</b>	<b>-769 300,00</b>	<b>-350 500,00</b>	<b>-187 500,00</b>	<b>-178 500,00</b>	<b>-3 397 200,00</b>
<i>inklusive Vorjahre (gerundet)</i>				<b>-1 911 400,00</b>	<b>-2 680 700,00</b>	<b>-3 031 200,00</b>	<b>-3 218 700,00</b>	<b>-3 397 200,00</b>	

# 1. Nachtragsvoranschlag 2025

# Nachweis der Investitionstätigkeit

Marktgemeinde Breitenfurt

Salden Finanzierungsergebnisse		RA Vorjahre	VA 2025	Plan 2026	Plan 2027	Plan 2028	Plan 2029	Plan Gesamt (gerundet)
1000002	Wertstoffsammelzentrum (2014 bis 2025)							
	Auszahlungen - Investitionen - Mittelverwendung	2 142 599,26	0,00	0,00	0,00	0,00	0,00	2 142 600,00
	Einzahlungen - Finanzierung - Mittelherkunft	2 142 599,26	0,00	0,00	0,00	0,00	0,00	2 142 600,00
		0,00	0,00	0,00	0,00	0,00	0,00	0,00
	<i>inklusive Vorjahre (gerundet)</i>		0,00	0,00	0,00	0,00	0,00	
1000612	Straßenbau & öff. Beleuchtung (2013 bis 2099)							
	Auszahlungen - Investitionen - Mittelverwendung	909 204,88	120 000,00	300 000,00	300 000,00	300 000,00	300 000,00	2 229 200,00
	Einzahlungen - Finanzierung - Mittelherkunft	1 134 646,95	300 000,00	300 000,00	300 000,00	300 000,00	300 000,00	2 634 600,00
		225 442,07	180 000,00	0,00	0,00	0,00	0,00	405 400,00
	<i>inklusive Vorjahre (gerundet)</i>		405 400,00	405 400,00	405 400,00	405 400,00	405 400,00	
1000710	Güterwege (2013 bis 2099)							
	Auszahlungen - Investitionen - Mittelverwendung	10 381,74	10 000,00	5 000,00	5 000,00	5 000,00	2 500,00	37 900,00
	Einzahlungen - Finanzierung - Mittelherkunft	10 381,74	12 500,00	5 000,00	5 000,00	5 000,00	5 000,00	42 900,00
		0,00	2 500,00	0,00	0,00	0,00	2 500,00	5 000,00
	<i>inklusive Vorjahre (gerundet)</i>		2 500,00	2 500,00	2 500,00	2 500,00	5 000,00	
1085101	Kanalbauten (2015 bis 2026)							
	Auszahlungen - Investitionen - Mittelverwendung	67 863,25	600 000,00	0,00	0,00	0,00	0,00	667 900,00
	Einzahlungen - Finanzierung - Mittelherkunft	512 649,10	0,00	0,00	0,00	0,00	0,00	512 600,00
		444 785,85	-600 000,00	0,00	0,00	0,00	0,00	-155 200,00
	<i>inklusive Vorjahre (gerundet)</i>		-155 200,00	-155 200,00	-155 200,00	-155 200,00	-155 200,00	
1163001	FF GEBÄUDE VA2023 f.MFP2026 (2022 bis 2031)							
	Auszahlungen - Investitionen - Mittelverwendung	0,00	0,00	0,00	0,00	4 200 000,00	0,00	4 200 000,00
	Einzahlungen - Finanzierung - Mittelherkunft	0,00	0,00	0,00	0,00	4 200 000,00	0,00	4 200 000,00
		0,00	0,00	0,00	0,00	0,00	0,00	0,00
	<i>inklusive Vorjahre (gerundet)</i>		0,00	0,00	0,00	0,00	0,00	
1240103	KIGA KPP ERWEITERUNG 2023/2024 (2022 bis							
	Auszahlungen - Investitionen - Mittelverwendung	1 041 841,87	0,00	0,00	0,00	0,00	0,00	1 041 800,00
	Einzahlungen - Finanzierung - Mittelherkunft	917 206,87	132 300,00	0,00	0,00	0,00	0,00	1 049 500,00
		-124 635,00	132 300,00	0,00	0,00	0,00	0,00	7 700,00
	<i>inklusive Vorjahre (gerundet)</i>		7 700,00	7 700,00	7 700,00	7 700,00	7 700,00	
<b>Saldo Investive Einzelvorhaben</b>		<b>545 592,92</b>	<b>-285 200,00</b>	<b>0,00</b>	<b>0,00</b>	<b>0,00</b>	<b>2 500,00</b>	<b>262 900,00</b>
	<i>inklusive Vorjahre (gerundet)</i>		<b>260 400,00</b>	<b>260 400,00</b>	<b>260 400,00</b>	<b>260 400,00</b>	<b>262 900,00</b>	



# 1. Nachtragsvoranschlag 2025

## Nachweis der Investitionstätigkeit

Marktgemeinde Breitenfurt

Salden Finanzierungsergebnisse	RA Vorjahre	VA 2025	Plan 2026	Plan 2027	Plan 2028	Plan 2029	Plan Gesamt (gerundet)
2777777 Sonstige Anschaffungen (2020 bis 2099)							
Auszahlungen - Investitionen - Mittelverwendung	1 625 652,77	285 700,00	769 300,00	350 500,00	187 500,00	178 500,00	3 397 200,00
Einzahlungen - Finanzierung - Mittelherkunft	0,00	0,00	0,00	0,00	0,00	0,00	0,00
	-1 625 652,77	-285 700,00	-769 300,00	-350 500,00	-187 500,00	-178 500,00	-3 397 200,00
<i>inklusive Vorjahre (gerundet)</i>	-1 911 400,00	-2 680 700,00	-3 031 200,00	-3 218 700,00	-3 397 200,00		
<b>Saldo Sonstige Investitionen</b>	<b>-1 625 652,77</b>	<b>-285 700,00</b>	<b>-769 300,00</b>	<b>-350 500,00</b>	<b>-187 500,00</b>	<b>-178 500,00</b>	<b>-3 397 200,00</b>
<i>inklusive Vorjahre (gerundet)</i>	<b>-1 911 400,00</b>	<b>-2 680 700,00</b>	<b>-3 031 200,00</b>	<b>-3 218 700,00</b>	<b>-3 397 200,00</b>		
<b>Saldo der gesamten Investitionstätigkeit</b>	<b>-1 080 059,85</b>	<b>-570 900,00</b>	<b>-769 300,00</b>	<b>-350 500,00</b>	<b>-187 500,00</b>	<b>-176 000,00</b>	<b>-3 134 300,00</b>
<i>inklusive Vorjahre (gerundet)</i>	<b>-1 651 000,00</b>	<b>-2 420 300,00</b>	<b>-2 770 800,00</b>	<b>-2 958 300,00</b>	<b>-3 134 300,00</b>		



Personaldaten iSd ÖStp (Anlage 4)



Gruppe 1 - gesamt	Dienstverhältnis zu Gemeinde, dienstleistend in einer Dienststelle, bezahlt aus dem Budget von Gemeinde		Personalaufwendungen				
			davon melden Gemeinden optional				gesamt
	Köpfe <sup>3)</sup>	VBÄ <sup>3)</sup>	Bezüge (Unterklasse 50-52)	Nebengebühren (Unterklasse 56)	Dienstgeber- beiträge (Unterklasse 58)	Weitere Aufwendungen	Kontenklasse 5 <sup>2)</sup>
Beamteninnen und Beamte	k.A.	k.A.	0,00				
Vertragsbedienstete	93,00	77,70	4 104 900,00				
KV-Bedienstete (Kollektivvertrag)	k.A.	k.A.	29 900,00				
Nicht zuordenbar	k.A.	k.A.					
Summe	93,00	77,70	4 134 800,00	137 200,00	986 500,00	0,00	5 258 500,00
darunter (Teilmengen der Gruppe 1)			Länder und Gemeinden melden optional				
	Köpfe <sup>3)</sup>	VBÄ <sup>3)</sup>	Bezüge (Unterklasse 50-52)	Nebengebühren (Unterklasse 56)	Dienstgeber- beiträge (Unterklasse 58)	Weitere Aufwendungen	Kontenklasse 5 <sup>2)</sup>
Musikschullehrerinnen und -lehrer	16,00	8,30					
Elementarpädagoginnen und -pädagogen	13,00	11,23					
Bedienstete nicht-ausgliederter Krankenanstalten	k.A.	k.A.					
Lehrlinge	k.A.	k.A.					
Summe	29,00	19,53					

Gruppe 2 - gesamt	Dienstverhältnis zu Gemeinde, nicht dienstleistend bei Gemeinde <sup>14</sup> , bezahlt aus dem Budget von Gemeinde		Personalaufwendungen				
			davon melden Gemeinden optional				gesamt
	Köpfe <sup>3)</sup>	VBÄ <sup>3)</sup>	Bezüge (Unterklasse 50-52)	Nebengebühren (Unterklasse 56)	Dienstgeber- beiträge (Unterklasse 58)	Weitere Aufwendungen	Kontenklasse 5 <sup>2)</sup>
Beamtinnen und Beamte	k.A.	k.A.					
Vertragsbedienstete	k.A.	k.A.					
Nicht zuordenbar	k.A.	k.A.					
Summe	k.A.	k.A.					

Beamtinnen und Beamte - Pensionistinnen und Pensionisten zum 31.12.2025			
	Köpfe <sup>3)</sup>	Ø-Pensions- höhe / Mt. <sup>4)</sup>	
Ruhegenussbezieherinnen und -bezieher	k.A.		
Hinterbliebene <sup>5)</sup>	k.A.		
Neue Ruhegenussbezieherinnen und -bezieher im Bezugsjahr 2025			
	Köpfe <sup>3)</sup>	Ø-Pensions- antrittsalter	Ø-Pensions- höhe / Mt. <sup>4)</sup>
Alterspension <sup>6)</sup>	k.A.		
Dienstunfähigkeit <sup>7)</sup>	k.A.		
vorzeitige Pensionierung mit Abschlag <sup>8)</sup>	k.A.		
vorzeitige Pensionierung ohne Abschlag <sup>9)</sup>	k.A.		
Pensionierungen gesamt	k.A.	0,0	0,0
Gesamter Pensionsaufwand für das Bezugsjahr 2025	36 800,00		
<div>1) gemäß den Vorgaben in Artikel 14 Abs. 2 lit. c ÖStP 2012</div> <div>2) Personalrückstellungen und Sachbezüge sind in diese Anlage nicht aufzunehmen</div> <div>3) Aus Datenschutzgründen wird dieses Feld erst ab 6 betroffenen Personen ausgewiesen</div> <div>4) Durchschnittspension im Dezember laut Personalstatistik-Festlegungen ohne Sonderzahlungen, ohne Pflegegeld und ohne sonstige Transferleistungen; brutto</div> <div>5) Witwen-, Witwer-, Waisenversorgungsbezüge und vergleichbare Leistungen</div> <div>6) Ruhebezüge aufgrund eines Übertritts in den Ruhestand oder einer vergleichbaren Regelung iSd § 13 BDG 1979</div> <div>7) Ruhebezüge aufgrund einer Ruhestandsversetzung wegen dauernder Dienstunfähigkeit iSd § 14 BDG 1979</div> <div>8) Ruhebezüge aufgrund einer vorzeitigen Ruhestandsversetzung mit Abschlag iSd §§ 15b, 15c oder 236d BDG 1979</div> <div>9) Ruhebezüge aufgrund einer vorzeitigen Ruhestandsversetzung ohne Abschlag</div> <div>10) Inkl. Musikschullehrerinnen und -lehrer sowie Elementarpädagoginnen und -pädagogen</div> <div>11) Darunter sind Personalgestellungen bei Beteiligungen iSd § 23 VRV 2015 sowie sonstige Personalgestellungen, zB bei anderen Gebietskörperschaften und Körperschaften öffentlichen Rechts zu verstehen.</div>			





Nachweis über Transferzahlungen (Anlage 6a)



# 1. Nachtragsvoranschlag 2025

Marktgemeinde Breitenfurt

## Nachweis über Transferzahlungen (Anlage 6a)

Haushaltskonto	Bezeichnung Ansatz	Bezeichnung Post	Summe Einzahlungen	Summe Auszahlungen
<b>Transferzahlungen von/an Bund, Bundesfonds, Bundeskammern</b>				
	<b>Gesamtsumme Transferzahlungen von/an Bund, Bundesfonds, Bundeskammern</b>		<b>471 300,00</b>	<b>0,00</b>
	<b>Summe Kapitaltransfers</b>		<b>5 800,00</b>	<b>0,00</b>
	<b>Summe Transfers</b>		<b>465 500,00</b>	<b>0,00</b>
2/262000+860000	Sportplätze	Transfers von Bund, Bundesfonds und Bundeskammern	4 900,00	
2/842000+860000	Waldbesitz Gemeindewald	Transfers von Bund, Bundesfonds und Bundeskammern	6 500,00	
2/851000+300000	Betriebe der Abwasserbeseitigung	Kapitaltransfers von Bund, Bundesfonds und Bundeskammern	5 800,00	
2/853000+868000	Betriebe für die Errichtung und Verw. von Wohn- u. Geschäftsgeb.	Investitionskostenbeitrag	300,00	
2/941000+860000	Sonstige Finanzzuweisungen nach dem FAG	Finanzzuweisung Bund	290 800,00	
2/941000+860100	Sonstige Finanzzuweisungen nach dem FAG	Transfers von Bund, Nachhaltige Haushaltsführung	163 000,00	
<b>Transferzahlungen von/an Länder, Landesfonds, Landesammern</b>				
	<b>Gesamtsumme Transferzahlungen von/an Länder, Landesfonds, Landesammern</b>		<b>1 165 300,00</b>	<b>3 272 000,00</b>
	<b>Summe Kapitaltransfers</b>		<b>170 700,00</b>	<b>0,00</b>
	<b>Summe Transfers</b>		<b>994 600,00</b>	<b>3 272 000,00</b>
2/211000+861000	Volksschule	Laufende Transferzahlungen von Ländern und Landesfonds	12 000,00	
2/240000+861000	Kindergarten Josef Edlinger Gasse	Transfers von Ländern, Landesfonds und Landesammern	65 800,00	
2/240100+301000	Kindergarten Kardinal Piffli Platz	Kapitaltransfers von Ländern, Landesfonds und Landesammern	21 500,00	
2/240100+861000	Kindergarten Kardinal Piffli Platz	Laufende Transferzahlungen von Ländern und Landesfonds	106 000,00	
2/240110+301000	Krabbelstube Kard.Piffli Platz	Kapitaltransfers von Ländern, Landesfonds und Landesammern	9 000,00	
2/240110+861000	Krabbelstube Kard.Piffli Platz	Transfers von Ländern, Landesfonds und Landesammern	99 600,00	
2/250000+861000	Hort	Nö. Hortförderung des Landes lt. Ansuchen	24 000,00	
2/250000+861100	Hort	Zinsenzuschuß FLSA	300,00	
2/320000+861100	Ausbildung in Musik und darstellender Kunst	Musikschule Landeszuschüsse	245 000,00	
2/789000+861000	Sonstige Einrichtungen und Maßnahmen	AST Transfers Förderung von Ländern	17 000,00	
2/840000+861000	Grundbesitz	Laufende Transferzahlungen von Ländern und Landesfonds	5 500,00	
2/851000+861000	Betriebe der Abwasserbeseitigung	KPC Kommunalkredit Zinsen	6 600,00	
2/921000+861000	Zwischen Ländern und Gemeinden geteilte Abgaben	Transfers von Ländern, Landesfonds und Landesammern	31 000,00	
2/940000+861000	Bedarfszuweisungen	BZ 1 Strukturhilfe	376 800,00	
6/240001+301000	KIGA JEG ERWEITERUNG 2023	Kapitaltransfers von Ländern, Landesfonds und Landesammern	7 900,00	
6/240103+301000	KGG KPP Erweiterung 2023/2024	Kapitaltransfers von Ländern, Landesfonds und Landesammern	132 300,00	
6/710001+861000	Güterwegerhaltung	Transfers von Ländern	5 000,00	
1/419000-751000	Sonstige Einrichtungen und Maßnahmen	Sozialhilfe-Wohnsitzgemeindebeitrag		29 000,00
1/419000-751100	Sonstige Einrichtungen und Maßnahmen	Sozialhilfe Umlage		1 140 000,00
1/439000-751000	Sonstige Einrichtungen und Maßnahmen	Jugendwohlfahrts-Umlage		216 000,00
1/562000-752000	Ges.Ver.Gesundheit Krankenanstalten	NÖKAS (Zweckaufwand, Sprengelbtrg.)		1 887 000,00

# 1. Nachtragsvoranschlag 2025

Marktgemeinde Breitenfurt

## Nachweis über Transferzahlungen (Anlage 6a)

Haushaltskonto	Bezeichnung Ansatz	Bezeichnung Post	Summe Einzahlungen	Summe Auszahlungen
<b>Transferzahlungen von/an Gemeinden, Gemeindeverbände, Gemeindefonds</b>				
	<b>Gesamtsumme Transferzahlungen von/an Gemeinden, Gemeindeverbände, Gemeindefonds</b>		<b>10 000,00</b>	<b>1 370 100,00</b>
	<b>Summe Kapitaltransfers</b>		<b>0,00</b>	<b>0,00</b>
	<b>Summe Transfers</b>		<b>10 000,00</b>	<b>1 370 100,00</b>
2/851000+862000	Betriebe der Abwasserbeseitigung	Transferzlg. Abwasserverband	10 000,00	
1/022000-729000	Standesamt	Standesamtsbeiträge		59 500,00
1/060000-726000	Beiträge an Verbände, Vereine und sonstige Organisationen	Gemeindevertr. Vebände		61 600,00
1/211000-720000	Volksschule	Schulumlagen für Volksschulen		22 000,00
1/212000-720000	Mittelschulen	Schulumlagen Haupt u.Mittelschulgemeinden		170 000,00
1/213000-720000	Sonderschulen	Schulumlagen Sonderschulgemeinden		61 000,00
1/214000-720000	Polytechnische Schulen	Schulumlagen Polytechnikum		34 000,00
1/220000-751000	Berufsbildende Pflichtschulen	Berufsschuler- haltungsbeitrg.		19 000,00
1/240000-720000	Kindergarten Josef Edlinger Gasse	Kindergartenumlage f. Laab/Walde		4 500,00
1/631000-752000	Str.Wasserb.u.Verk. Schutzwasserbau	Beitrag zu Wasser- verbänden		5 000,00
1/851000-752000	Betriebe der Abwasserbeseitigung	Lfd.Transferzlg. an AWV Breitenfurt/Laab		872 000,00
1/851000-752010	Betriebe der Abwasserbeseitigung	Lfd. Transferzlg. an AWV Heiligenkreuz		17 500,00
1/852000-726000	Betriebe der Müllbeseitigung	Abfallverbandsbeitrag		44 000,00
<b>Transferzahlungen von/an Sozialversicherungsträger</b>				
	<b>Gesamtsumme Transferzahlungen von/an Sozialversicherungsträger</b>		<b>1 400,00</b>	<b>0,00</b>
	<b>Summe Kapitaltransfers</b>		<b>0,00</b>	<b>0,00</b>
	<b>Summe Transfers</b>		<b>1 400,00</b>	<b>0,00</b>
2/000000+868100	Allgemeine Verwaltung Bürgermeisterpensionen	Pens.Sicherungsbtgr. Altbgm	1 400,00	
<b>Transferzahlungen von/an sonst. Träger des öffentlichen Rechts</b>				
	<b>Gesamtsumme Transferzahlungen von/an sonst. Träger des öffentlichen Rechts</b>		<b>8 500,00</b>	<b>66 700,00</b>
	<b>Summe Kapitaltransfers</b>		<b>0,00</b>	<b>16 000,00</b>
	<b>Summe Transfers</b>		<b>8 500,00</b>	<b>50 700,00</b>
2/640000+868000	Einrichtung und Maßnahmen der Strassenverkehrsordnung	Gemeindestraßenstrafen	8 500,00	
1/010000-768000	Allgemeine Verwaltung Zentralamt	Pensionsbeitrag Bürgermeister an SVS		7 600,00
1/179000-768000	Öffentliche Ordnung Katastrophenhilfsd.	Katastrophenhilfsd.		7 000,00
1/211000-768000	Volksschule	Mitarbeitervorsorge VALIDA		500,00
1/240000-768000	Kindergarten Josef Edlinger Gasse	Sonstige laufende Transfer- Valida		2 500,00
1/240000-768100	Kindergarten Josef Edlinger Gasse	KG Förderung an priv. HH		600,00
1/240100-768000	Kindergarten Kardinal Piffl Platz	Valida Pensionsvorsorge		2 100,00
1/250000-772000	Hort	Hortförderung		1 000,00
1/269000-757000	Sonstige Einrichtungen und Maßnahmen	Subventionen an Vereine		11 000,00
1/321000-757000	Kunst u. Kultur Musikpflege	Musikvereine Lfd.Zusch.		3 600,00
1/324000-756000	Maßnahmen zur Förderung der darstellenden Kunst	Beiträge an Kulturgemeinschaften		800,00

# 1. Nachtragsvoranschlag 2025

Marktgemeinde Breitenfurt

## Nachweis über Transferzahlungen (Anlage 6a)

Haushaltskonto	Bezeichnung Ansatz	Bezeichnung Post	Summe Einzahlungen	Summe Auszahlungen
<b>Transferzahlungen von/an sonst. Träger des öffentlichen Rechts</b>				
	<b>Gesamtsumme Transferzahlungen von/an sonst. Träger des öffentlichen Rechts</b>		<b>8 500,00</b>	<b>66 700,00</b>
	<b>Summe Kapitaltransfers</b>		<b>0,00</b>	<b>16 000,00</b>
	<b>Summe Transfers</b>		<b>8 500,00</b>	<b>50 700,00</b>
1/441000-768000	Maßnahmen	Notaushilfen an Bedürftige		2 000,00
1/522000-726000	E-Mobilität	Mitgliedsbeiträge Klimabündnis		2 000,00
1/529000-778000	Sonstige Maßnahmen	Förderung umweltrelevanter Invest. an private Haushalte		15 000,00
1/530100-757000	Ges.Ver.Gesundheit Rettungsdienst	Bergrettung, Wasser- rettung u.a.		100,00
1/742000-728000	Produktionsförderung	Zinsenzuschüsse		1 700,00
1/749000-729000	Sonstige Einrichtungen und Maßnahmen	künstl.Besamungen		3 000,00
1/771000-757000	Maßnahmen zur Förderung des Tourismus	Verbandsbeitrag		6 200,00
	<b>Gesamtsumme</b>		<b>1 656 500,00</b>	<b>4 708 800,00</b>



Nachweis über Haushaltsrücklagen und  
Zahlungsmittelreserven (Anlage 6b)





# 1. Nachtragsvoranschlag 2025

Marktgemeinde Breitenfurt

## Nachweis der Rücklagen ohne Innere Darlehen (936)

Haushaltsrücklagen			Rücklagenstand			Rücklagenstand	Zahlungsmittelreserven		
Nr.	Verwendungszweck	Ansatz	31.12.2024	Zuweisungen	Entnahmen	31.12.2025	31.12.2024	31.12.2025	Konto-/Sparbuchnummer
8/9990934/00001	Rücklage Kanal	851000	105 200,00			105 200,00	105 170,62	105 170,62	ZW 82 294082 AT03 3266 7060 0040 0010
<b>Zweckgebundene Haushaltsrücklagen</b>			<b>105 200,00</b>	<b>0,00</b>	<b>0,00</b>	<b>105 200,00</b>	<b>105 170,62</b>	<b>105 170,62</b>	
8/9990935/00003	Rücklage aus 50% des Eröffnungsbilanzsaldos	912000	12 390 200,00		175 400,00	12 214 800,00			
8/9990935/00004	Ergebnisrücklage aus 21 und 22	912000	0,00			0,00			
8/9997935/00001	Haushaltspotential	990000	900 700,00		824 500,00	76 200,00			
<b>Allgemeine Haushaltsrücklagen</b>			<b>13 290 900,00</b>	<b>0,00</b>	<b>999 900,00</b>	<b>12 291 000,00</b>	<b>0,00</b>	<b>0,00</b>	
<b>Gesamtsummen</b>			<b>13 396 100,00</b>	<b>0,00</b>	<b>999 900,00</b>	<b>12 396 200,00</b>	<b>105 170,62</b>	<b>105 170,62</b>	



Einzelnachweis über Finanzschulden und Schuldendienst  
(Anlage 6c)



# 1. Nachtragsvoranschlag 2025

# Einzelnachweis über Finanzschulden und Schuldendienst (Anlage 6c)

Marktgemeinde Breitenfurt

Darlehen	Ansatz	Staat	Laufzeit	Darlehenshöhe	Buchwert	Zugang	Tilgung	Zinsen	Summe	Schuldendienst-	Buchwert	Netto
Darlehensgeber				Gesamt	31.12.2024					Schuldendienst	31.12.2025	Schuldendienst
Verwendung		Währung/Zinssatz										
Aktenzahl		Zinsindikator										

## 1. Darlehen für Investitionszwecke

### 1.1. ... von Trägern des öffentlichen Rechts

#### 1.1.1. ... von Bund, Bundesfonds, Bundeskammern

#### 1.1.2. ... von Ländern, Landesfonds, Landesammern

60002/1	851000	AT	2007 - 2029	18 844,00	18 400,00						18 400,00	
NÖ Landes-Wasserwirtschaftsfonds GIF												
Baulos Rechter Graben, fix 1%, EUR/1,000%												
14.844,-, endfällig , Zinsen bis												
Ende tilgungsfreier Zeitraum geb.												
(2024)												
ABA 07			normal verzinst									
60002/8	851000	AT	2009 - 2033	68 088,00	81 600,00						81 600,00	
NÖ Landes-Wasserwirtschaftsfonds GIF												
ABA 08, fix 1%, 68.088,-, 23 J. EUR/1,000%												
endfällig, Zinsen bis Ende												
tilgungsfreier Zeitraum geb.(2028)												
normal verzinst												

#### 1.1.3. ... von Gemeinden, Gemeindeverbänden, Gemeindefonds

#### 1.1.4. ... von Sozialversicherungsträgern

#### 1.1.5. ... von sonstigen Trägern des öffentlichen Rechts

### 1.2. ... von Beteiligungen der Gebietskörperschaft (ohne Finanzunternehmungen)

### 1.3. ... von Unternehmen (ohne Beteiligungen und ohne Finanzunternehmungen)

60008/6	240100	AT	2019 - 2035	413 861,25	288 100,00		27 600,00	2 500,00	30 100,00		260 500,00	30 100,00
Bank Austria AG Infrastrukturfin.												
592 500,00												
KG KPP Umbau, Minis, fix 0,87% , EUR/0,870%												
KG KPP 413.861,25, Minis												
178.638,75 (592.500), 15J, AT68												
1200 0100 2749 9176												
Fixzins 0,87 %												

# 1. Nachtragsvoranschlag 2025

# Einzelnachweis über Finanzschulden und Schuldendienst (Anlage 6c)

Marktgemeinde Breitenfurt

Darlehen	Ansatz	Staat	Laufzeit	Darlehenshöhe	Buchwert	Zugang	Tilgung	Zinsen	Summe	Schuldendienst-	Buchwert	Netto
Darlehensgeber				Gesamt	31.12.2024				Schuldendienst	ersätze	31.12.2025	Schuldendienst
Verwendung			Währung/Zinssatz									
Aktenzahl			Zinsindikator									
60008/6	240110	AT	2019 - 2035	178 638,75	124 400,00		11 900,00	1 100,00	13 000,00		112 500,00	13 000,00
Bank Austria AG Infrastrukturfin.				592 500,00								
KG KPP Umbau, Minis, fix 0,87% ,			EUR/0,870%									
KG KPP 413.861,25, Minis												
178.638,75 (592.500), 15J, AT68												
1200 0100 2749 9176												
			Fixzins 0,87 %									
60023/1	164001	AT	2023 - 2031	200 000,00	146 800,00		26 000,00	6 400,00	32 400,00		120 800,00	32 400,00
Hypo Bank Burgenland												
FF KFZ HLF 3, fix 3,25% f. 10			EUR/3,250%									
Jahre, 200.000,--, 9 Jahre, AT89												
5100 0810 1525 0201												
			Fixzins 3,25									
60023/2	852000	AT	2024 - 2044	546 500,00	1 000 000,00		50 000,00	32 000,00	82 000,00		950 000,00	82 000,00
Hypo Bank Burgenland				1 000 000,00								
WSZ und Kanal Hochrotherd fix			EUR/3,250%									
3,375% für 10 Jahre, 1.000.000,--												
20 Jahre, AT62 5100 0810 1525												
0202												
			Fixzins 3,25									
<b>1.4. ... von Finanzunternehmen</b>												
<b>1.4.1. ... von Finanzunternehmen im Inland</b>												
3562/1	240100	AT	2024 - 2043	537 390,00	676 400,00		23 600,00	26 000,00	49 600,00		652 800,00	49 600,00
Hypo Oberösterreich				1 050 000,00								
KIGA KPP II und WSZ (450k), fix			EUR/4,000%									
3,828%, 1.050.000,--, 20 Jahre,												
AT32 5400 0000 0071 0806												
			Fixzins 4%									
3562/1	852000	AT	2024 - 2043	512 610,00	338 100,00		11 800,00	13 000,00	24 800,00		326 300,00	24 800,00
Hypo Oberösterreich				1 050 000,00								
KIGA KPP II und WSZ (450k), fix			EUR/4,000%									
3,828%, 1.050.000,--, 20 Jahre,												
AT32 5400 0000 0071 0806												
			Fixzins 4%									

# 1. Nachtragsvoranschlag 2025

# Einzelnachweis über Finanzschulden und Schuldendienst (Anlage 6c)

Marktgemeinde Breitenfurt

Darlehen	Ansatz	Staat	Laufzeit	Darlehenshöhe	Buchwert	Zugang	Tilgung	Zinsen	Summe	Schuldendienst-	Buchwert	Netto
Darlehensgeber				Gesamt	31.12.2024				Schuldendienst	ersätze	31.12.2025	Schuldendienst
Verwendung			Währung/Zinssatz									
Aktenzahl			Zinsindikator									
3585/1	852000	AT	2024 - 2043	400 000,00	400 000,00		14 600,00	12 000,00	26 600,00		385 400,00	26 600,00
Erste Bank und Sparkassen Leasing GmbH												
WSZ neu 2,92% fix bis 23.10.2034, EUR/4,000%												
400.000,- 20 Jahre, AT12 2011												
1825 4225 4417												
			Fixzins 4%									
60001/27	851000	AT	2003 - 2029	617 000,00	166 100,00		30 200,00	7 000,00	37 200,00		135 900,00	37 200,00
Raiba Breitenfurt												
ABA 08 Kanal Höniggraben, var. EUR/5,000%												
5%, 617.000,-, 3M Euribor + 1%												
Aufschlag, 25 Jahre, 8-00.400.010												
8-00.400.010 EURIBOR												
60001/29	851000	AT	2000 - 2026	199 123,57	23 900,00		8 000,00	1 000,00	9 000,00		15 900,00	9 000,00
Raiba Breitenfurt												
ABA 07 Kanal Rechter Graben, EUR/5,000%												
var. 5%, 199.123,57, 3M Euribor +												
1% Aufschlag, 25 Jahre, 6-												
00.400.010 EURIBOR												
60012/3	240000	AT	2009 - 2025	237 500,00	8 800,00		8 800,00	300,00	9 100,00	100,00		9 000,00
Hypo Tirol Bank AG												
KIGA und Hortneubau JEG, var. EUR/3,280%												
3,28%, 237.500,-, 15 Jahre, AT19												
5700 0003 1892 1030												
318921030 /2009000142												
60012/4	240000	AT	2009 - 2025	220 997,50	8 200,00		8 200,00	300,00	8 500,00	200,00		8 300,00
Hypo Tirol Bank AG												
Hort und KIGA Neubau, var. 3,28% EUR/3,280%												
, Hort 324.000, KIGA 221.000 (von												
545.000), 15 Jahre, AT41 5700												
0003 1892 1022												
318921022												
60012/4	250000	AT	2009 - 2025	324 002,50	12 000,00		12 000,00	500,00	12 500,00	300,00		12 200,00
Hypo Tirol Bank AG												
Hort und KIGA Neubau, var. 3,28% EUR/3,280%												
, Hort 324.000, KIGA 221.000 (von												
545.000), 15 Jahre, AT41 5700												
0003 1892 1022												
318921022												

# 1. Nachtragsvoranschlag 2025

# Einzelnachweis über Finanzschulden und Schuldendienst (Anlage 6c)

Marktgemeinde Breitenfurt

Darlehen	Ansatz	Staat	Laufzeit	Darlehenshöhe	Buchwert	Zugang	Tilgung	Zinsen	Summe	Schuldendienst-	Buchwert	Netto
Darlehensgeber				Gesamt	31.12.2024				Schuldendienst	ersätze	31.12.2025	Schuldendienst
Verwendung			Währung/Zinssatz									
Aktenzahl			Zinsindikator									
60018/3	240102	AT	2020 - 2034	27 000,00	24 500,00		2 500,00	1 000,00	3 500,00		22 000,00	3 500,00
Hypo Tirol				600 000,00								
VAZ, KIGA, Minis, WSZ, fix 4% (ab 2024), 600.000, VAZ 264.000, KIGA 27.000, Minis 9.000, WSZ 300.000, AT18 5700 0303 5313 2025 10 Jahre												
			Fixzins 4%									
60018/3	240110	AT	2020 - 2034	9 000,00	8 200,00		800,00	300,00	1 100,00		7 400,00	1 100,00
Hypo Tirol				600 000,00								
VAZ, KIGA, Minis, WSZ, fix 4% (ab 2024), 600.000, VAZ 264.000, KIGA 27.000, Minis 9.000, WSZ 300.000, AT18 5700 0303 5313 2025 10 Jahre												
			Fixzins 4%									
60018/3	852000	AT	2020 - 2034	300 000,00	272 800,00		27 200,00	10 600,00	37 800,00		245 600,00	37 800,00
Hypo Tirol				600 000,00								
VAZ, KIGA, Minis, WSZ, fix 4% (ab 2024), 600.000, VAZ 264.000, KIGA 27.000, Minis 9.000, WSZ 300.000, AT18 5700 0303 5313 2025 10 Jahre												
			Fixzins 4%									
60018/3	894100	AT	2020 - 2034	264 000,00	240 000,00		24 000,00	9 400,00	33 400,00		216 000,00	33 400,00
Hypo Tirol				600 000,00								
VAZ, KIGA, Minis, WSZ, fix 4% (ab 2024), 600.000, VAZ 264.000, KIGA 27.000, Minis 9.000, WSZ 300.000, AT18 5700 0303 5313 2025 10 Jahre												
			Fixzins 4%									
60019/1	851000	AT	2015 - 2025	100 000,00	10 000,00		10 000,00	100,00	10 100,00			10 100,00
Erste Bank d. öst. Sparkassen												
Kanalsanierung, fix 1,18%, 100.000,-, 10 Jahre, AT56 2011 1825 4225 4401												
			EUR/1,180%									
			Fixzins 1,18									



# 1. Nachtragsvoranschlag 2025

# Einzelnachweis über Finanzschulden und Schuldendienst (Anlage 6c)

Marktgemeinde Breitenfurt

Darlehen	Ansatz	Staat	Laufzeit	Darlehenshöhe	Buchwert	Zugang	Tilgung	Zinsen	Summe	Schuldendienst-	Buchwert	Netto
Darlehensgeber				Gesamt	31.12.2024				Schuldendienst	ersätze	31.12.2025	Schuldendienst
Verwendung			Währung/Zinssatz									
Aktenzahl			Zinsindikator									
60019/4	852000	AT	2016 - 2026	149 000,00	23 200,00		15 400,00	200,00	15 600,00		7 800,00	15 600,00
Erste Bank d. öst. Sparkassen												
Kompostierungsgrundstück			EUR/0,850%									
Brücke, fix 0,85%, 149.000,--, 10												
Jahre, AT29 2011 1825 4225 4402												
1010558455/825-422-54			Fixzins 0,85									
60019/5	010000	AT	2016 - 2026	51 681,00	10 300,00		5 200,00	100,00	5 300,00		5 100,00	5 300,00
Erste Bank d. öst. Sparkassen				241 500,00								
Heizung VS, Halle, Hort,			EUR/0,250%									
Gemeindeamt, fix 0,25%, VS												
90.804, Halle 88.872, Hort 10.143,												
Gem. 51.681 , AT02 2011 1825												
4225 4403 241.500,--, 10 Jahre												
1010558455/ 825-422-5			Fixzins 0,25%									
60019/5	211000	AT	2016 - 2026	90 804,00	18 200,00		9 100,00	200,00	9 300,00		9 100,00	9 300,00
Erste Bank d. öst. Sparkassen				241 500,00								
Heizung VS, Halle, Hort,			EUR/0,250%									
Gemeindeamt, fix 0,25%, VS												
90.804, Halle 88.872, Hort 10.143,												
Gem. 51.681 , AT02 2011 1825												
4225 4403 241.500,--, 10 Jahre												
1010558455/ 825-422-5			Fixzins 0,25%									
60019/5	250000	AT	2016 - 2026	10 143,00	2 000,00		1 000,00		1 000,00		1 000,00	1 000,00
Erste Bank d. öst. Sparkassen				241 500,00								
Heizung VS, Halle, Hort,			EUR/0,250%									
Gemeindeamt, fix 0,25%, VS												
90.804, Halle 88.872, Hort 10.143,												
Gem. 51.681 , AT02 2011 1825												
4225 4403 241.500,--, 10 Jahre												
1010558455/ 825-422-5			Fixzins 0,25%									
60019/5	894000	AT	2016 - 2026	88 872,00	17 800,00		8 900,00	100,00	9 000,00		8 900,00	9 000,00
Erste Bank d. öst. Sparkassen				241 500,00								
Heizung VS, Halle, Hort,			EUR/0,250%									
Gemeindeamt, fix 0,25%, VS												
90.804, Halle 88.872, Hort 10.143,												
Gem. 51.681 , AT02 2011 1825												
4225 4403 241.500,--, 10 Jahre												
1010558455/ 825-422-5			Fixzins 0,25%									

# 1. Nachtragsvoranschlag 2025

# Einzelnachweis über Finanzschulden und Schuldendienst (Anlage 6c)

Marktgemeinde Breitenfurt

Darlehen	Ansatz	Staat	Laufzeit	Darlehenshöhe	Buchwert	Zugang	Tilgung	Zinsen	Summe	Schuldendienst-	Buchwert	Netto
Darlehensgeber				Gesamt	31.12.2024				Schuldendienst	ersätze	31.12.2025	Schuldendienst
Verwendung			Währung/Zinssatz									
Aktenzahl			Zinsindikator									
60019/6	851000	AT	2016 - 2026	140 000,00	33 200,00		13 300,00	200,00	13 500,00		19 900,00	13 500,00
Erste Bank d. öst. Sparkassen												
Kanalsanierung, fix 0,25%,			EUR/0,250%									
140.000,--, 2022 Ersatz für 4405, 5												
Jahre, AT23 2011 1825 4225 4413												
2016			Fixzins 0,25%									
60019/7	240000	AT	2016 - 2026	28 900,00	5 800,00		2 900,00	100,00	3 000,00		2 900,00	3 000,00
Erste Bank d. öst. Sparkassen												
Photovoltaik JEG, var. 0,85%,			EUR/0,850%									
28.900,--, 10 Jahre, AT72 2011												
1825 4225 4404												
825-422-544/04			Fixzins 0,85									
60019/8	840000	AT	2017 - 2032	350 000,00	266 700,00		33 300,00	5 000,00	38 300,00	5 500,00	233 400,00	32 800,00
Erste Bank d. öst. Sparkassen												
Grundankauf Hirschentanzstraße			EUR/1,990%									
1, fix 1,99%, 350.000,--, 2022												
Ersatz für 4407, 10 Jahre, AT66												
2011 1825 4225 4415												
825-422-544/15												
60019/9	840000	AT	2017 - 2032	90 100,00	69 300,00		8 700,00	1 300,00	10 000,00		60 600,00	10 000,00
Erste Bank d. öst. Sparkassen												
Grundankauf II Hirschentanzstraße			EUR/1,990%									
1, fix 1,99%, 90.100,- ,2022 Ersatz												
für 4408, 10 Jahre, AT93 2011												
1825 4225 4414												
825-422-544/14												
60019/10	010000	AT	2017 - 2028	128 150,00	69 900,00		23 300,00	1 000,00	24 300,00		46 600,00	24 300,00
Erste Bank d. öst. Sparkassen												
Umbau Gemeindeamt, fix 1,67%,			EUR/1,670%									
128.150,- , 2022 Ersatz für 4406, 5												
Jahre, AT93 2011 1825 4225 4416												
825-422-544/16												
60019/11	164000	AT	2018 - 2029	250 000,00	87 500,00		25 000,00	800,00	25 800,00		62 500,00	25 800,00
Erste Bank d. öst. Sparkassen												
Rüstkfahrzeug FF ab 2018, Fixzins			EUR/0,890%									
bis 6/2023												
825-422-544/09			Fixzins 0,89%									

# 1. Nachtragsvoranschlag 2025

# Einzelnachweis über Finanzschulden und Schuldendienst (Anlage 6c)

Marktgemeinde Breitenfurt

Darlehen	Ansatz	Staat	Laufzeit	Darlehenshöhe	Buchwert	Zugang	Tilgung	Zinsen	Summe	Schuldendienst-	Buchwert	Netto
Darlehensgeber				Gesamt	31.12.2024				Schuldendienst	ersätze	31.12.2025	Schuldendienst
Verwendung			Währung/Zinssatz									
Aktenzahl			Zinsindikator									
60019/12	240100	AT	2018 - 2028	19 440,00	7 800,00		1 900,00	100,00	2 000,00		5 900,00	2 000,00
Erste Bank d. öst. Sparkassen				32 400,00								
PV KIGA, Museum, 1,15% fix,			EUR/1,150%									
KIGA 19.440, Museum 12.960												
(32.400), 10 Jahre, AT07 2011												
1825 4225 4410												
525422544-10			Fixzins 1,15									
60019/12	894100	AT	2018 - 2028	12 960,00	5 200,00		1 300,00	100,00	1 400,00		3 900,00	1 400,00
Erste Bank d. öst. Sparkassen				32 400,00								
PV KIGA, Museum, 1,15% fix,			EUR/1,150%									
KIGA 19.440, Museum 12.960												
(32.400), 10 Jahre, AT07 2011												
1825 4225 4410												
525422544-10			Fixzins 1,15									
60019/13	852000	AT	2018 - 2028	100 000,00	40 000,00		10 000,00	400,00	10 400,00		30 000,00	10 400,00
Erste Bank d. öst. Sparkassen												
Kompostierungsgrundstück, 1,15%			EUR/1,150%									
fix, 100.000,-, 10 Jahre, AT77												
2011 1825 4225 4411												
525422544/11			Fixzins 1,15									
60021/1	240100	AT	2020 - 2039	399 960,00	313 100,00		19 600,00	2 200,00	21 800,00		293 500,00	21 800,00
Hypo NOE Landesbank f. NÖ und Wien AG				1 100 000,00								
VAZ, KG-TBE KPP, var. 0,761%,			EUR/0,761%									
VAZ 700.040, KG-TBE KPP												
399.960 (1,1 Mio), 20 J, AT62 5300												
0004 6632 6518												
NVA 2												
60021/1	894101	AT	2020 - 2039	700 040,00	547 900,00		34 300,00	3 800,00	38 100,00		513 600,00	38 100,00
Hypo NOE Landesbank f. NÖ und Wien AG				1 100 000,00								
VAZ, KG-TBE KPP, var. 0,761%,			EUR/0,761%									
VAZ 700.040, KG-TBE KPP												
399.960 (1,1 Mio), 20 J, AT62 5300												
0004 6632 6518												
NVA 2												
1.4.2. ... von Finanzunternehmen im Ausland												
1.5. ... von Sonstigen												
Zwischensumme					5 366 200,00	0,00	510 400,00	139 100,00	649 500,00	6 100,00	4 855 800,00	643 400,00

# 1. Nachtragsvoranschlag 2025

# Einzelnachweis über Finanzschulden und Schuldendienst (Anlage 6c)

Marktgemeinde Breitenfurt

Darlehen	Ansatz	Staat	Laufzeit	Darlehenshöhe	Buchwert	Zugang	Tilgung	Zinsen	Summe	Schuldendienst-	Buchwert	Netto
Darlehensgeber				Gesamt	31.12.2024				Schuldendienst	ersätze	31.12.2025	Schuldendienst
Verwendung		Währung/Zinssatz										
Aktenzahl		Zinsindikator										
<b>2. Finanzschulden für den laufenden Aufwand</b>												
2.1. ... von Trägern des öffentlichen Rechts												
2.1.1. ... von Bund, Bundesfonds, Bundeskammern												
2.1.2. ... von Ländern, Landesfonds, Landeskammern												
2.1.3. ... von Gemeinden, Gemeindeverbänden, Gemeindefonds												
2.1.4. ... von Sozialversicherungsträgern												
2.1.5. ... von sonstigen Trägern des öffentlichen Rechts												
2.2. ... von Beteiligungen der Gebietskörperschaft (ohne Finanzunternehmungen)												
2.3. ... von Unternehmen (ohne Beteiligungen und ohne Finanzunternehmungen)												
2.4. ... von Finanzunternehmen												
2.4.2. ... von Finanzunternehmen im Ausland												
2.5. ... von Sonstigen												
<b>Zwischensumme</b>					0,00	0,00	0,00	0,00	0,00	0,00	0,00	0,00
<b>SUMME (1 und 2)</b>					5 366 200,00	0,00	510 400,00	139 100,00	649 500,00	6 100,00	4 855 800,00	643 400,00
Davon ohne Quasi-KG *)					2 958 900,00	0,00	319 900,00	62 600,00	382 500,00	6 100,00	2 639 000,00	376 400,00
Davon Quasi-KG *)					2 407 300,00	0,00	190 500,00	76 500,00	267 000,00	0,00	2 216 800,00	267 000,00

\*) Quasi-Kapitalgesellschaften außerhalb des Sektors Staat gemäß ESVG (Ansatz 85-86).

Nachweis über haushaltsinterne Vergütungen (Anlage 6f)



## 1. Nachtragsvoranschlag 2025

Marktgemeinde Breitenfurt

## Nachweis über haushaltsinterne Vergütungen (Anlage 6f)

Gruppenebene		Erträge	Aufwendungen
0	Vertretungskörper und allgemeine Verwaltung	0,00	0,00
1	Öffentliche Ordnung und Sicherheit	0,00	0,00
2	Unterricht, Erziehung, Sport und Wissenschaft	0,00	0,00
3	Kunst, Kultur und Kultus	0,00	0,00
4	Soziale Wohlfahrt und Wohnbauförderung	0,00	0,00
5	Gesundheit	0,00	0,00
6	Straßen- und Wasserbau, Verkehr	0,00	0,00
7	Wirtschaftsförderung	0,00	0,00
8	Dienstleistungen	0,00	0,00
9	Finanzwirtschaft	0,00	0,00
<b>Summe</b>		<b>0,00</b>	<b>0,00</b>





Leasingspiegel (Anlage 6i)



# 1. Nachtragsvoranschlag 2025

## Leasingspiegel (Anlage 6i)

Marktgemeinde Breitenfurt

### Finanzierungsleasing

Ansatz- oder Projektbezeichnung	Anschaffungskosten	Buchwert 31.12.2024	Buchwert 31.12.2025	Summe ausstehender Mindestleasing- zahlungen	Laufzeit	Restlaufzeit in Jahren	Kautionen für Finanzierungsleasing
Takeuchi Kompaktbagger TB260 inkl. Zubehör 2022 Huppenkothen GmbH (820000)	87 900,00	29 200,00	14 300,00	14 300,00	01.02.2022 - 01.02.2032	7,09	0,00
Renault Kangoo (820000)	25 231,15	7 800,00	3 300,00	3 300,00	01.09.2020 - 31.12.2025	1,00	0,00
Kehrmaschine 2025 (814000)	250 000,00				01.01.2025 - 31.12.2034	10,00	0,00
Müllauto MAN E-TGE Kasten 3,5t LKW (852000)	48 000,00	32 000,00	26 000,00	26 000,00	01.01.2024 - 31.12.2032	8,00	0,00
LKW MAN TGS MD-698MA Finanzierungsleasing 612/852 (612000, 852000)	183 147,28	105 000,00	63 700,00	63 700,00	01.01.2023 - 31.12.2031	7,00	0,00
Lindner Unitrac (612000)	220 000,00	213 600,00	187 900,00	187 900,00	01.07.2024 - 31.12.2034	10,00	0,00
MultiOne Lader (820000)	105 600,00	100 600,00	85 600,00	85 600,00	01.07.2024 - 31.12.2032	8,00	0,00
Kubota B2231 (820000)	44 317,38	42 300,00	34 200,00	34 200,00	01.07.2024 - 31.12.2030	6,00	0,00
<b>Summe</b>	<b>964 195,81</b>	<b>530 500,00</b>	<b>415 000,00</b>	<b>415 000,00</b>			<b>0,00</b>
<b>Wirtschaftliche Unternehmungen, Betriebe, betriebsähnliche Einrichtungen gem. § 1 Abs. 2</b>							
<b>Summe</b>	<b>0,00</b>	<b>0,00</b>	<b>0,00</b>	<b>0,00</b>			

# 1. Nachtragsvoranschlag 2025

# Leasingspiegel (Anlage 6i)

Marktgemeinde Breitenfurt

## Operating Leasing

Ansatz- oder Projektbezeichnung	Laufzeit Grundmietzeit in Jahren	Gesamtkosten	Einmalkaution	Leasingentgelt (ohne laufender Kaution)	Laufende Kaution	Restlaufzeit in Jahren	Kumulierte Restzahlungen
Telefonanlage (010000)	01.04.2017 - 31.08.2026 9,42	5 568,00		1 300,00		1,66	2 158,00
Mercedes Benz UNIMOG (820000)	01.08.2017 - 31.12.2026 9,42	198 197,05		26 400,00		2,00	52 800,00
Leasing HAKO Citymaster 1600 Straßenreinigung Aufteilung f.VST m. Steuerber.abklären bei RA (814000)	01.01.2019 - 31.12.2026 8,00	177 397,70		31 600,00		2,00	63 200,00
Oberbank Leasing/BNP Paribas Leasing Solutions GmbH Kopiergerät (211000)	01.01.2014 - 31.12.2025 12,00	15 552,00		3 400,00		1,00	3 400,00
<b>Summe</b>		<b>396 714,75</b>	<b>0,00</b>	<b>62 700,00</b>	<b>0,00</b>		<b>121 558,00</b>
<b>Wirtschaftliche Unternehmungen, Betriebe, betriebsähnliche Einrichtungen gem. § 1 Abs. 2</b>							
<b>Summe</b>		<b>0,00</b>	<b>0,00</b>	<b>0,00</b>	<b>0,00</b>		<b>0,00</b>

Rückstellungsspiegel (Anlage 6q)



## 1. Nachtragsvoranschlag 2025

Marktgemeinde Breitenfurt

## Rückstellungsspiegel (Anlage 6q)

Rückstellung	Stand 31.12.2024	Dotierungen (+)	Auflösung inkl. Verbrauch (-)	Stand 31.12.2025
<b>Kurzfristig</b>	<b>0,00</b>	<b>0,00</b>	<b>0,00</b>	<b>0,00</b>
Rückstellungen für Prozesskosten				
Rückstellungen für nicht konsumierte Urlaube				
Rückstellungen für ausstehende Rechnungen				
Sonstige kurzfristige Rückstellungen				
<b>Langfristig</b>	<b>816 900,00</b>	<b>74 200,00</b>	<b>172 100,00</b>	<b>719 000,00</b>
Rückstellungen für Abfertigungen	514 900,00	19 500,00	172 100,00	362 300,00
Rückstellungen für Jubiläumszuwendungen	302 000,00	54 700,00		356 700,00
Rückstellungen für Haftungen				
Rückstellungen für Sanierung von Altlasten				
Rückstellungen für Pensionen (Säule I)				
Sonstige langfristige Rückstellungen				
<b>Gesamtsumme</b>	<b>816 900,00</b>	<b>74 200,00</b>	<b>172 100,00</b>	<b>719 000,00</b>





Dienstpostenplan  
- interne Anlage b



Dienstpostenplan														2025
Verwendungs- zweig	Verwendung	Bezeichnung des Dienstzweiges	Dienst- zweig Nr.	Tätigkeits- profil	Zahl der Dienst- posten	Verwendungs- bzw. Entlohnungsgruppe		Zahl der Funktions- dienst- posten	Art des Funktions- dienstpostens		Bezeichnung	Funktionsgruppe	Personal- zulage	Hinweis
(NÖ GBedG 2025)	(NÖ GBedG 2025)	(GBDO/GVBG)	(GBDO/GVBG)	(NÖ GBedG 2025)		(GBDO/GVBG)	(NÖ GBedG 2025)		(§ 2 Abs. 3 lit. a - d GBDO)	(§ 6 Abs. 3 Z 1 - 4 NÖ GBedG 2025)		(GBDO/GVBG) (NÖ GBedG 2025)		
Verwaltungsdienst	Höherer Dienst	Höherer Verwaltungsdienst	44	/ 4.3.	1	7	/ V3	1	a	/ 1	Amtsleiter	10 / FL3	ja	vZÄ 1,00
Verwaltungsdienst	Gehobener Dienst	Rechnungs-(Buchhaltungs-)dienst	54	/ 4.2.	1	6	/ V2	1	b	/ 2	Leiterin Finanzverwaltung	8 / FL2	ja	vZÄ 1,00
Technischer Dienst	Fachdienst	Bau-, Vermessungs- und technischer Fachdienst	58	/ 3.2.	3	5	/ T1	1	b	/ 2	Leiter Bauamt	7 / FL1	ja	vZÄ 3,00
Verwaltungsdienst	Fachdienst	Verwaltungsfachdienst	71	/ 4.1.	5	5	/ V1	1	b	/ 2	Leiterin Bürgerservice	7 / FL1	ja	vZÄ 4,20
Technischer Dienst	Fachdienst	Facharbeiter	2	/ 3.1.	5	5	/ T1	1	b	/ 2	Leiter des Bauhofs	7 / FL1	ja	vZÄ 5,00
Verwaltungsdienst	Gehobener Dienst	Gehobener Verwaltungsdienst	56	/ 4.2.	2	6	/ V2							vZÄ 2,00
Verwaltungsdienst	Fachdienst	Rechnungsfachdienst	69	/ 4.1.	5	5	/ V1			/		/		vZÄ 4,00
Technischer Dienst	Gehobener Dienst	Gehobener Bau-, Vermessungs- und technischer Dienst	46	/ 3.4.	1	6	/ T2			/		/		vZÄ 0,80
Assistenzdienst	Assistenzdienst	Angelernter Arbeiter	11	/ 2.1.	6	3	/ A2			/		/		vZÄ 5,20
Technischer Dienst	Fachdienst	Schulwart mit Zusatzverwendung im handwerklichen Bereich	7	/ 3.1.	1	4	/ T1			/		/		vZÄ 0,90
Elementar- und sozialpädagogischer Dienst	Gehobener Dienst	Kindergarten- und Horterzieherdienst	107	/ 7.2.	5	klk	/ P2	3	c	/ 3	Leiterin und Stellvertreter Hort, Leiterin Krabbelstube	/ FE1	GBDO/GVBG: Ja; NÖ GBedG 2025:	vZÄ 5,00
Elementar- und sozialpädagogischer Dienst	Fachdienst	Kindergartenhilfsdienst	12	/ 7.1.	28	3	/ P1			/		/		vZÄ 23,80
Musik- und kunstpädagogischer Dienst		Musikschullehrer	108	/ 8.1.	16		/			/		/		vZÄ 7,80
Assistenzdienst	Assistenzdienst	Mittlerer Bau-, Vermessungs- und technischer Dienst	73	/ 2.1.	3	4	/ A2			/		/		vZÄ 2,60
Assistenzdienst	Assistenzdienst	Kraftwagenlenker ohne Lehrabschluss, aber mit fünfjähriger einschlägiger Verwendung	10	/ 2.1.	14	4	/ A2			/		/		vZÄ 14,00



Seite	Inhalt
3	Vorbericht
17	NVA Ergebnishaushalt Gesamt 1. und 2. Ebene (Anlage 1a) - interne Vergütungen enthalten
21	NVA Finanzierungshaushalt Gesamt 1. und 2. Ebene (Anlage 1b) - interne Vergütungen enthalten
27	NVA Ergebnishaushalt Bereichsbudget 1. und 2. Ebene (Anlage 1a)
49	NVA Finanzierungshaushalt Bereichsbudget 1. und 2. Ebene (Anlage 1b)
91	NVA Ergebnishaushalt Gesamt 1. Ebene (Anlage 1a) - interne Vergütungen enthalten
95	NVA Finanzierungshaushalt Gesamt 1. Ebene (Anlage 1b) - interne Vergütungen enthalten
99	Querschnitt (Anlage 5b)
103	NVA Ergebnis- und Finanzierungsvoranschlag Detailnachweis
199	Haushaltspotential (aufbauend auf der Ergebnisrechnung)
205	NVA Nachweis der Investitionstätigkeit
219	Personaldaten iSd ÖStp (Anlage 4)
225	Nachweis über Transferzahlungen (Anlage 6a)
231	Nachweis über Haushaltsrücklagen und Zahlungsmittelreserven (Anlage 6b)
235	Einzelnachweis über Finanzschulden und Schuldendienst (Anlage 6c)
245	Nachweis über haushaltsinterne Vergütungen (Anlage 6f)
249	Leasingspiegel (Anlage 6i)
253	Rückstellungsspiegel (Anlage 6q)
257	Dienstpostenplan