Marktgemeinde Breitenfurt

Rechnungsabschluss 2025

Auflageexemplar

Auflageexemplar

Auflageexemplar

Vorbericht

Auflageexemplar

Vorbericht zum Rechnungsabschluss 2025
gemäß § 3 der NÖ Gemeindehaushaltsverordnung (NÖ GHVO)

Entwicklung des Nettoergebnisses

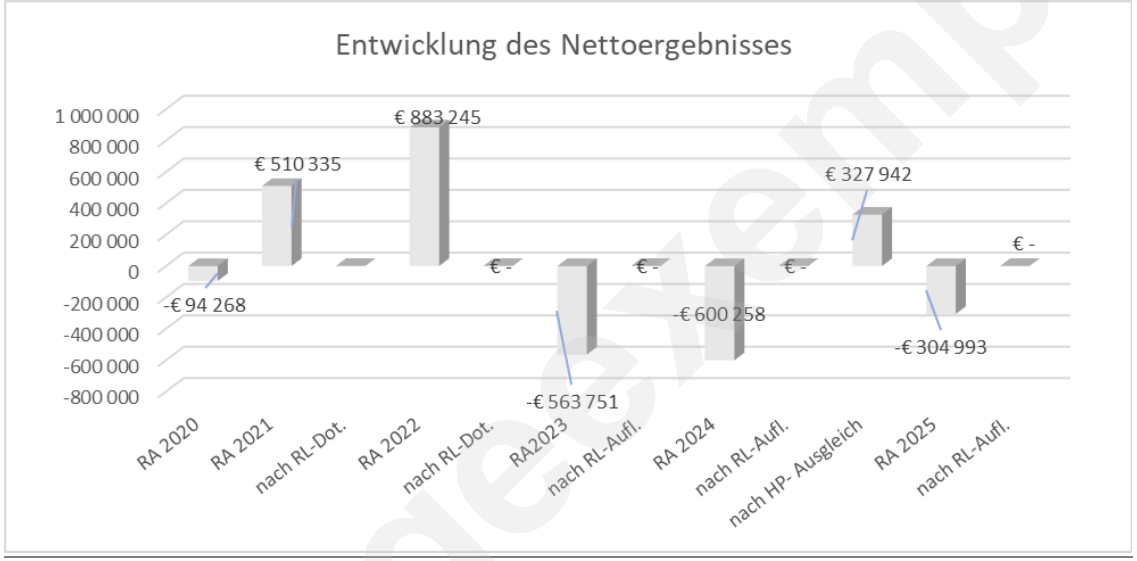

Erläuterung:
Beim Nettoergebnis handelt es sich um das Ergebnis des Ergebnisvoranschlages, das erstmals für das Haushaltsjahr 2020 auszuweisen war. Ein negatives Nettoergebnis bedeutet, dass die Aufwendungen für die kommunalen Leistungen, in denen allerdings auch der Werteverzehr des Anlagevermögens (Abschreibungen) enthalten ist, nicht zur Gänze durch Erträge abgedeckt sind.

Begründung durch die Gemeinde:
Aufgrund höherer Transferzahlungen konnten die hinter den Erwartungen zurückliegenden Erträge fast ausgeglichen werden. Durch Einsparungen im operativen Haushalt konnte der Verlust (€ 305.000) gegenüber der Planung (€ 1 Million) deutlich reduziert werden.

Auflageexemplar

Entwicklung der Volkszahl gemäß § 10 Abs. 7 FAG 2017, BGBl. I Nr. 116/2016 in der Fassung BGBl. I Nr. 106/2018

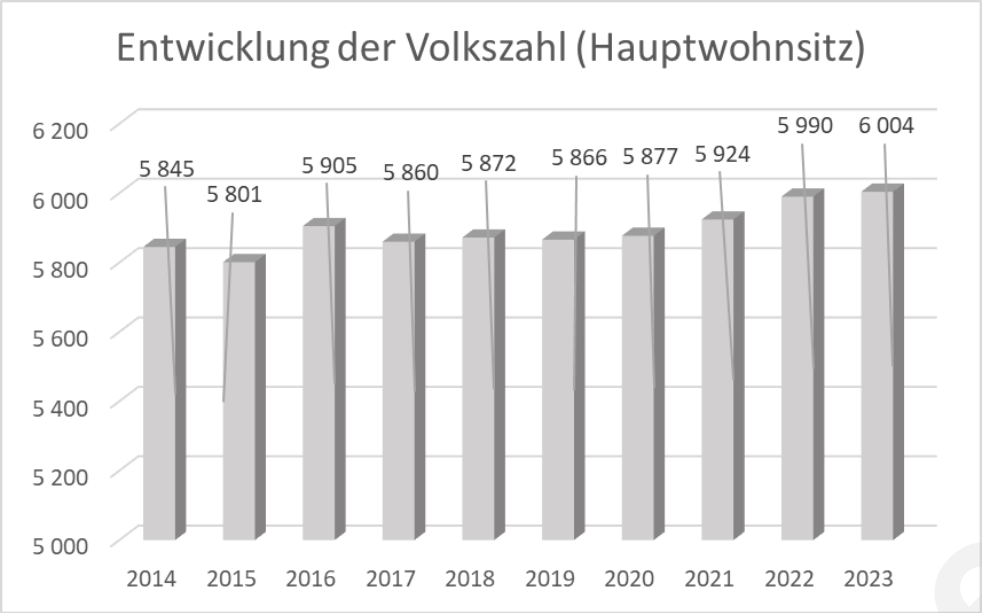

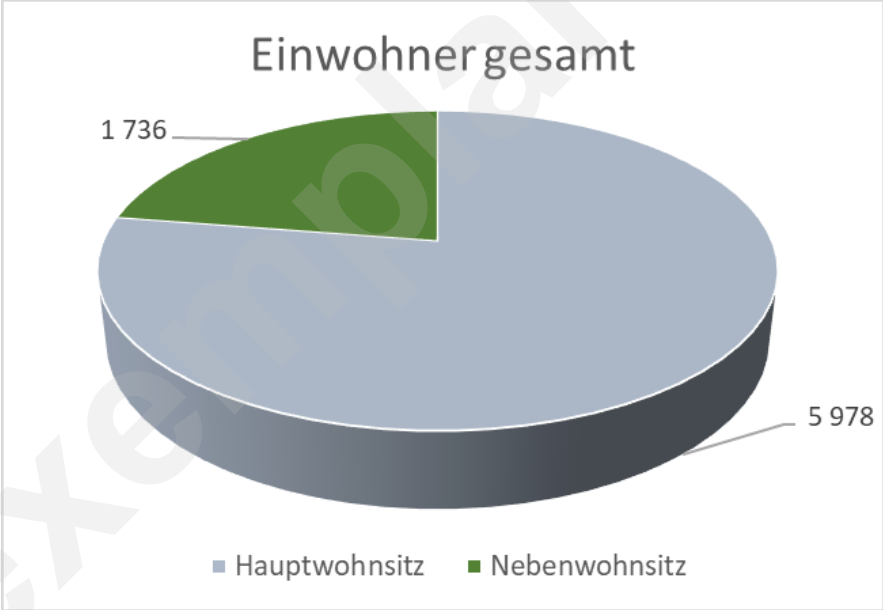

Auflageexemplar

Erläuterung:
Die Volkszahl gemäß § 10 Abs. 7 FAG 2017 wird jährlich von der Bundesanstalt Statistik Austria zum Stichtag 31. Oktober festgestellt und wirkt mit dem Beginn des übernächsten Kalenderjahres. Sie dient für die Berechnung der Abgabenertragsanteile und darf nicht automatisch mit der Volkszahl für die Berechnung der Gemeinderatsmandate verwechselt werden.
Eine Erhöhung bzw. Verminderung der Volkszahl (jährlich) ist ein wesentlicher Indikator für die Berechnung der Abgabenertragsanteile.

Begründung durch die Gemeinde:
Breitenfurt ist eine Wohngemeinde mit hauptsächlich Einfamilienhäusern. Die Zahl der Hauptwohnsitzer stagniert. Aufgrund eines sich vollziehenden Generationenwechsels und anderer sozioökonomischer Faktoren steigt allerdings die Zahl der Kinder und damit der Bedarf an Bildungseinrichtungen.

Entwicklung der Abgabenertragsanteile

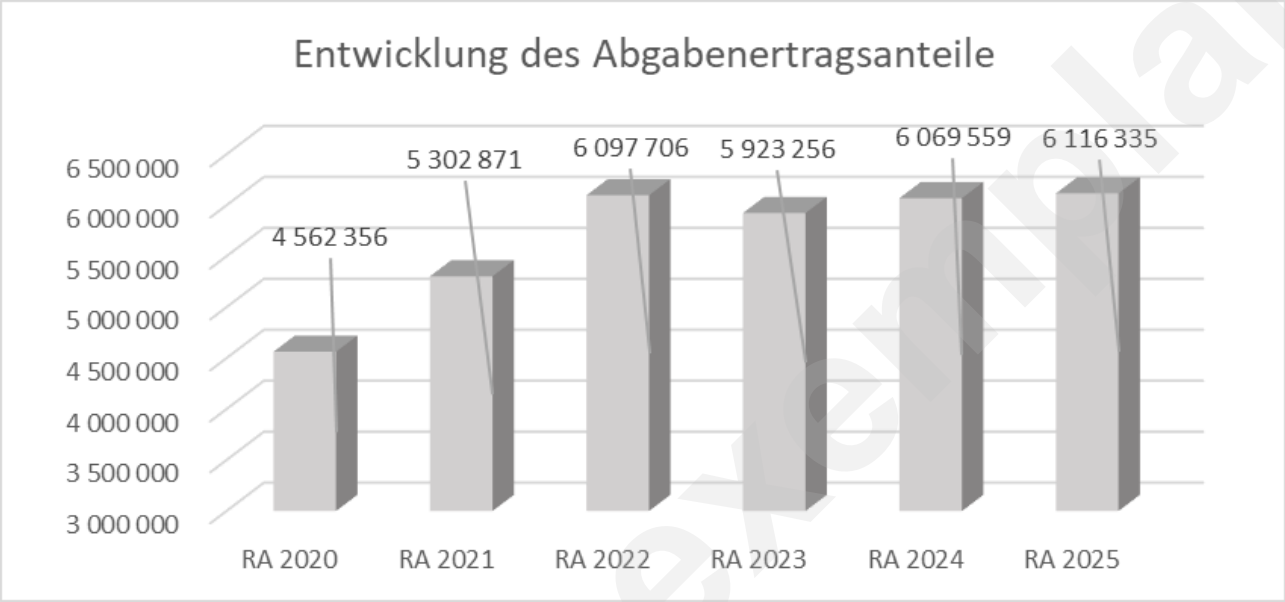

Erläuterung:
Die Gebietskörperschaften (Bund, Länder und Gemeinden) erhalten auf Basis des aktuellen Finanzausgleichs aus den gemeinschaftlichen Bundesabgaben (z.B. Umsatzsteuer, Körperschaftssteuer, Lohnsteuer, Versicherungssteuer, Mineralölsteuer, Normverbrauchsabgabe, Tabaksteuer udgl.) entsprechende Anteile. Im Bereich der Gemeinden spielen dabei die Volkszahl und der abgestufte Bevölkerungsschlüssel eine besondere Rolle. Die sogenannten „Abgabenertragsanteile“ bilden in den meisten Gemeinden die wichtigste Einnahmequelle.
Ein Steigen der Abgabenertragsanteile weist auch auf eine Erhöhung der Volkszahl hin.

Begründung durch die Gemeinde:
Obwohl die Gemeinde 2025 letztlich etwas höherer Ertragsanteile (+1%) erhalten hat, bleibt das strukturelle Problem, nämlich dass die fehlenden Kommunalsteuereinnahmen in Wohngemeinden unzureichend ausgeglichen werden. Dies wurde auch in neuen Finanzausgleich nicht verbessert.

Auflageexemplar

Entwicklung des Schuldenstandes

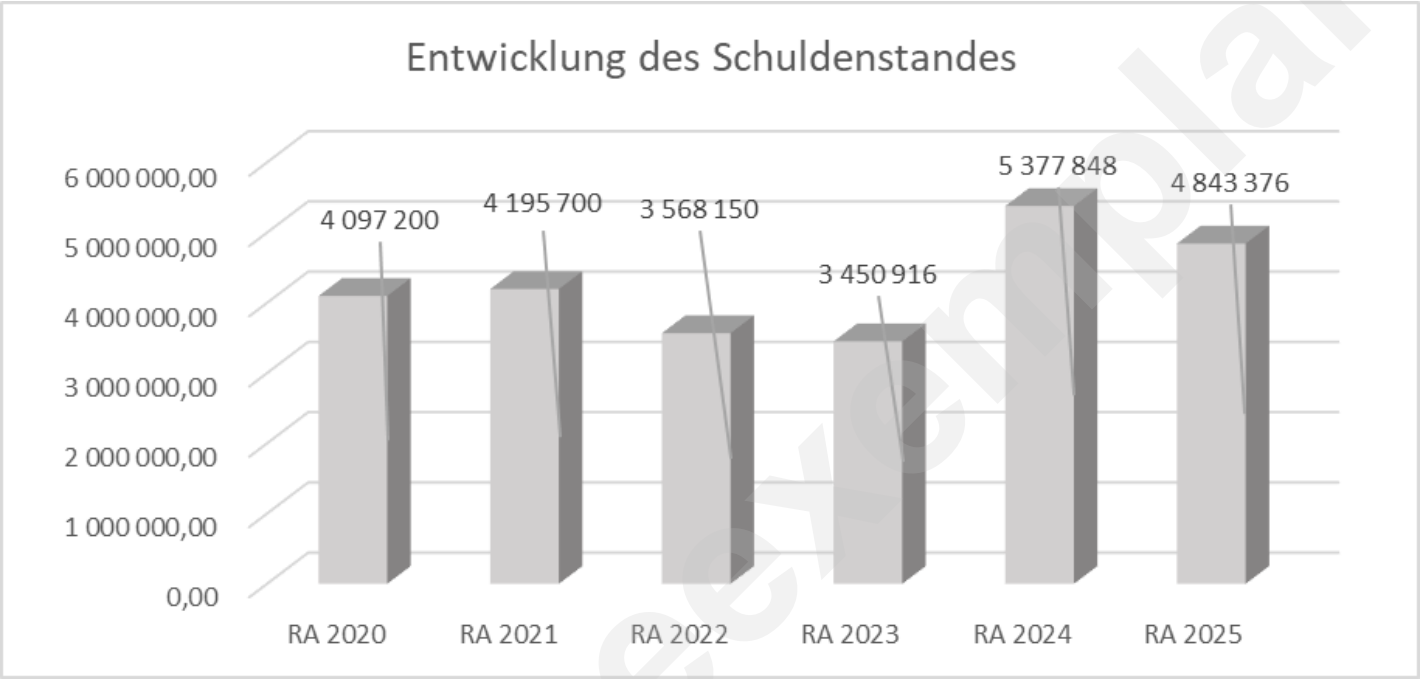

Auflageexemplar

Erläuterung:
Die Entwicklung des Schuldenstandes zeigt auf, inwieweit der Schuldenstand über die Jahre erhöht oder reduziert wird.

Begründung durch die Gemeinde:

2025 sind keine weiteren Darlehensaufnahmen erfolgt. Für das Projekt „Kanal Hochrotherd“ ist die Finanzierung aus einem bereits 2024 aufgenommenen Darlehen und den Anschlussgebühren vorgesehen. Durch Tilgungen hat sich der Schuldenstand zum Jahresende 2025 um mehr als ½ Million reduziert.

Entwicklung der Rücklagen

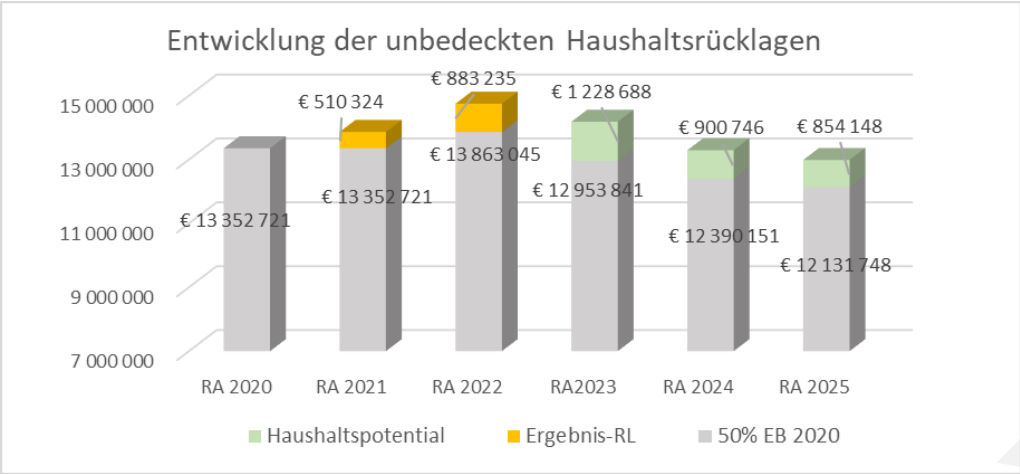

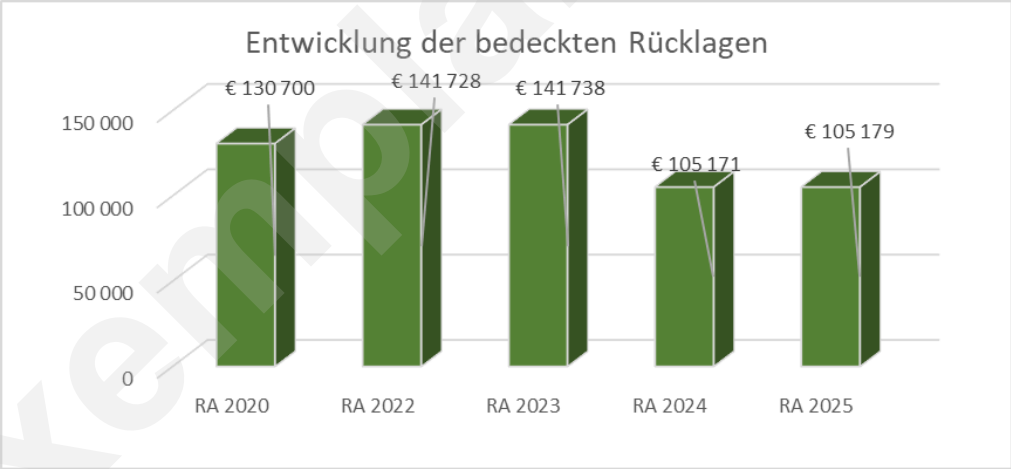

Auflageexemplar

Erläuterung:

Die Entwicklung der Rücklagen zeigt an, inwieweit Rücklagen vorhanden sind und ob Rücklagen aufgebaut bzw. aufgebraucht werden.

- Graue Balken sind Rücklagen ohne Zahlungsmittelreserve.
- Grüne Balken sind Rücklagen mit Zahlungsmittelreserve.

Begründung durch die Gemeinde:

Die bestehende bedeckte Rücklage mit Zahlungsmittelreserve soll für endfällige Darlehen für Kanalbauten verwendet werden.

Entwicklung der Leasingverpflichtungen

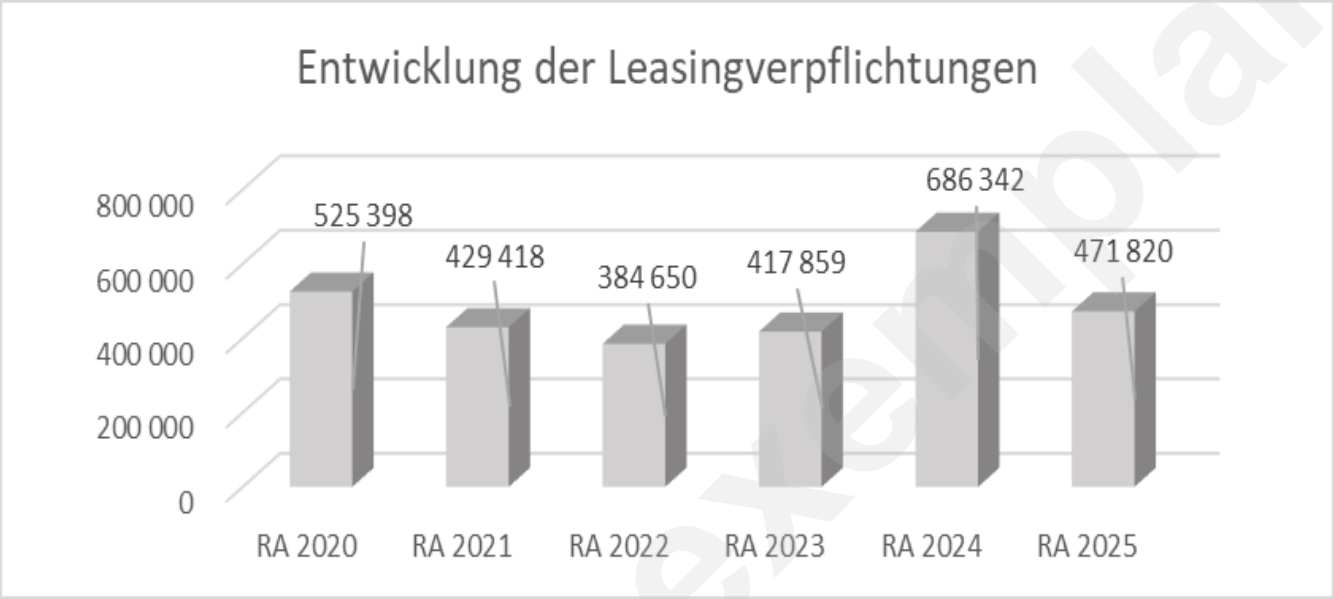

Erläuterung:
Bei den Leasingverpflichtungen handelt es sich nicht um Finanzschulden (z.B. Darlehen), sondern um Verwaltungsschulden. Unabhängig davon stellen Leasingverbindlichkeiten Leistungsverpflichtungen für die Gemeinden dar und sind daher bei einer allfälligen Finanzlagenberechnung entsprechend zu berücksichtigen.
Die Leasingverpflichtungen sind mit Beginn des Jahres 2020 in einer eigenen Anlage gemäß VRV 2015 festzuhalten.

Begründung durch die Gemeinde:
Auslaufen einiger Verträge, keine neuen Verpflichtungen

Auflageexemplar

Entwicklung der Haftungen

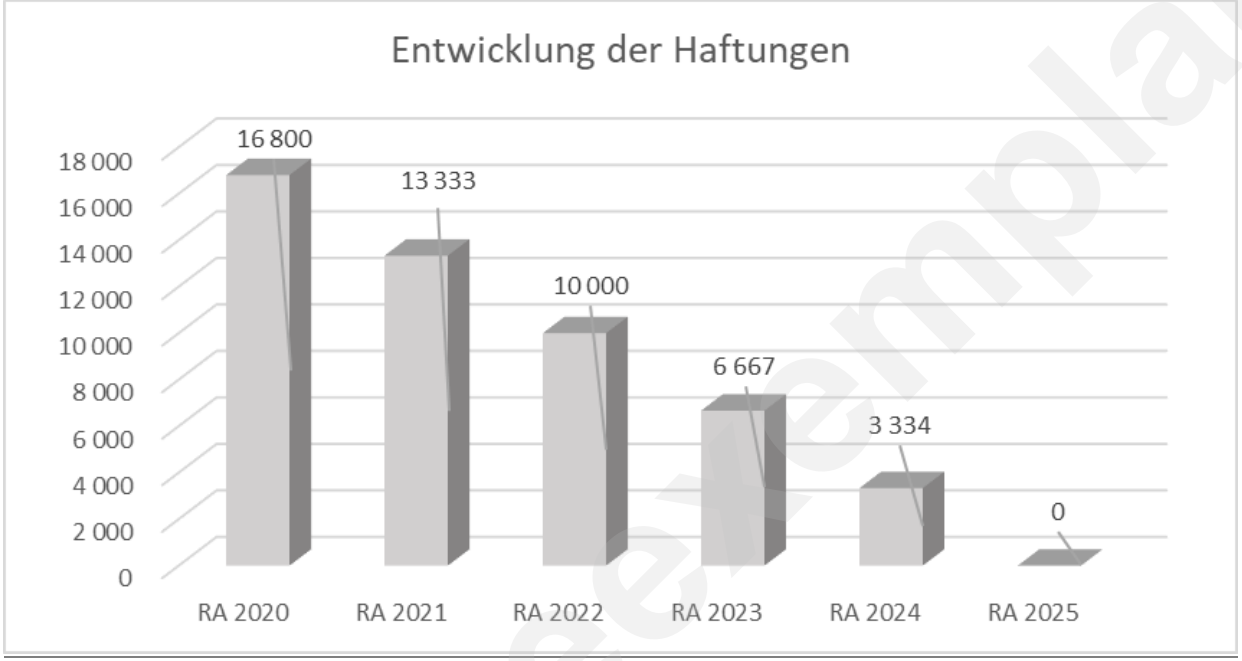

<u>Erläuterung:</u>
Eine Gemeinde darf Bürgschaften und sonstige Haftungen nur übernehmen, wenn hierfür ein besonderes Interesse der Gemeinde gegeben ist, der Schuldner nachweist, dass eine ordnungsgemäße Verzinsung und Tilgung gesichert ist, die Haftungen befristet sind, der Betrag, für den gehaftet wird, ziffernmäßig bestimmt ist und die Gemeinde den daraus folgenden Zahlungsverpflichtungen nachkommen kann (vgl. § 78 Abs. 1 NÖ Gemeindeordnung 1973).

<u>Begründung durch die Gemeinde:</u>
Die Haftung für ein Darlehen des Sportklubs Breitenfurt für die Einrichtung des Klubgebäudes ist 2025 ausgelaufen.

Auflageexemplar

Entwicklung der Finanzkraft für die Umlagenberechnung

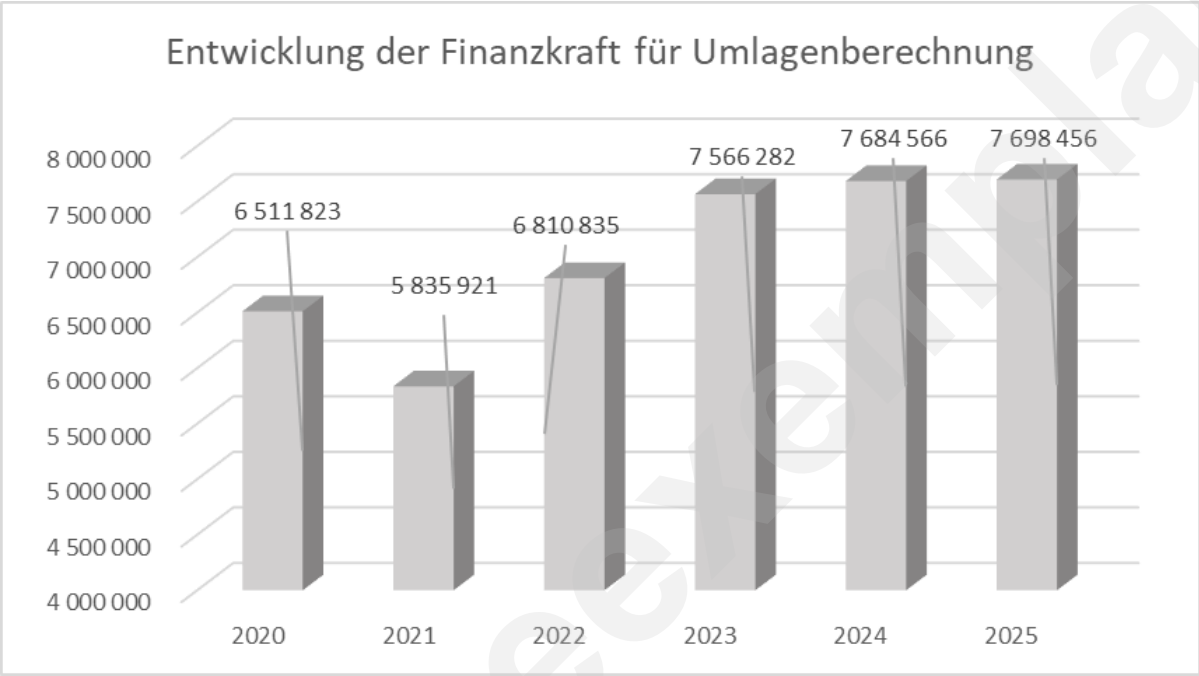

Erläuterung:

Die Finanzkraft einer Gemeinde wird vom Land NÖ aus den

- Erträgen der ausschließlichen Gemeindeabgaben ohne die Gebühren für die Benützung von Gemeindeeinrichtungen und -anlagen und ohne die Interessentenbeiträge von Grundstückseigentümern und Anrainern und
- Ertragsanteilen an den gemeinschaftlichen Bundesabgaben ohne Spielbankenabgabe

ermittelt. Basis für die Ermittlung der Finanzkraft sind die tatsächlichen Beträge aufgrund der Rechnungsabschlüsse. Die Darstellung der Entwicklung der Finanzkraft für die Umlagenberechnung hat insbesondere auf die Beitragsleistung der Gemeinden zum NÖ Krankenanstaltensprengel (NÖKAS) und zur Sozialumlage Auswirkungen. Eine Erhöhung oder Reduktion/Verminderung der Finanzkraft wirkt sich unmittelbar auf die Beitragsleistung aus.

Auflageexemplar

Entwicklung der NÖKAS-Umlage

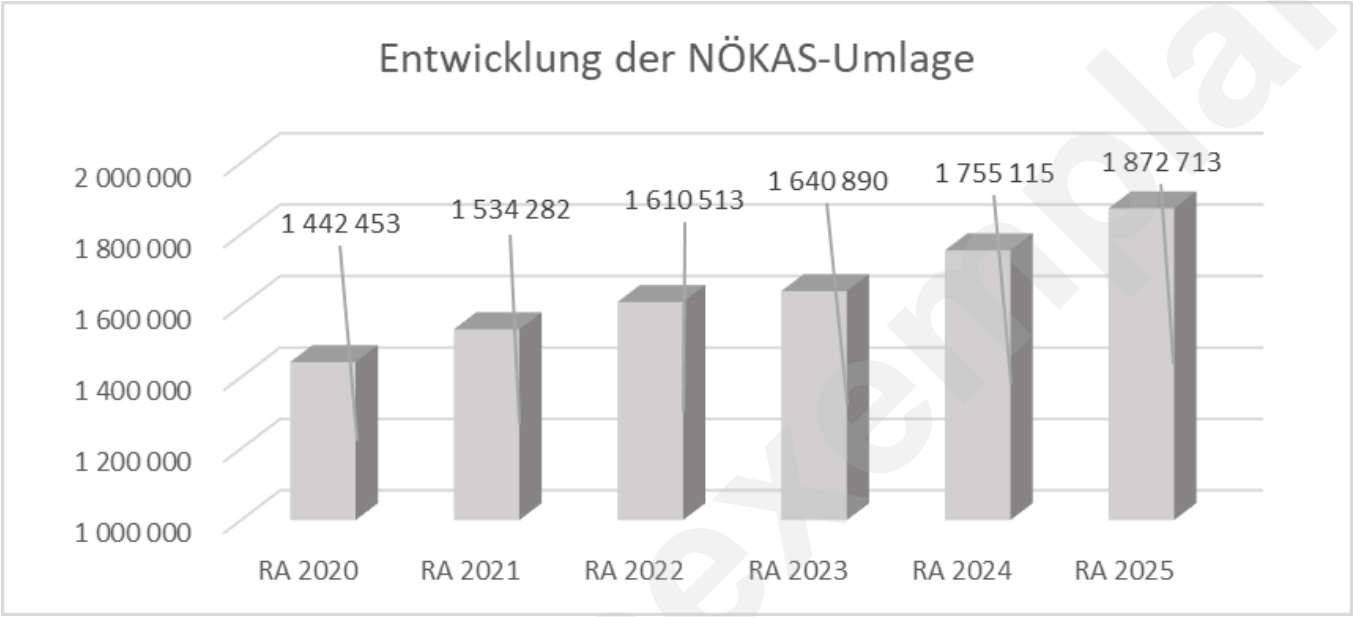

Erläuterung:
Das Landesgebiet ist Beitragsbezirk und Krankenanstaltensprengel für alle öffentlichen Krankenanstalten in Niederösterreich. Beitragsbezirk und Krankenanstaltensprengel sind ein Gemeindeverband. Dem Gemeindeverband gehören alle Gemeinden Niederösterreichs an. Der Gemeindeverband ist juristische Person, er hat seinen Sitz am Sitz der Landesregierung und trägt die Bezeichnung “NÖ Krankenanstaltensprengel” (§ 61 Abs. 1 NÖ Krankenanstaltengesetz - NÖ KAG). Die Gemeinden haben an den NÖ Krankenanstaltensprengel monatliche Beiträge zu leisten. Berechnungsgrundlage bilden dabei die Volkszahl und die Finanzkraft der Gemeinden. Steigerungen bei der Volkszahl und bei der Finanzkraft führen daher zu höheren Beitragsleistungen bei den Gemeinden. Diese monatlichen Beiträge werden von den der Gemeinde gebührenden monatlichen Vorschüsse auf die Ertragsanteile an den gemeinschaftlichen Bundesabgaben einbehalten.

Begründung durch die Gemeinde:
Bedingt durch die im landesweiten Vergleich höhere zugewiesene Finanzkraft im NÖKAS-Bereich ist der Beitrag 2025 wieder deutlich angestiegen.

Auflageexemplar

Entwicklung der Sozialhilfe-Umlage

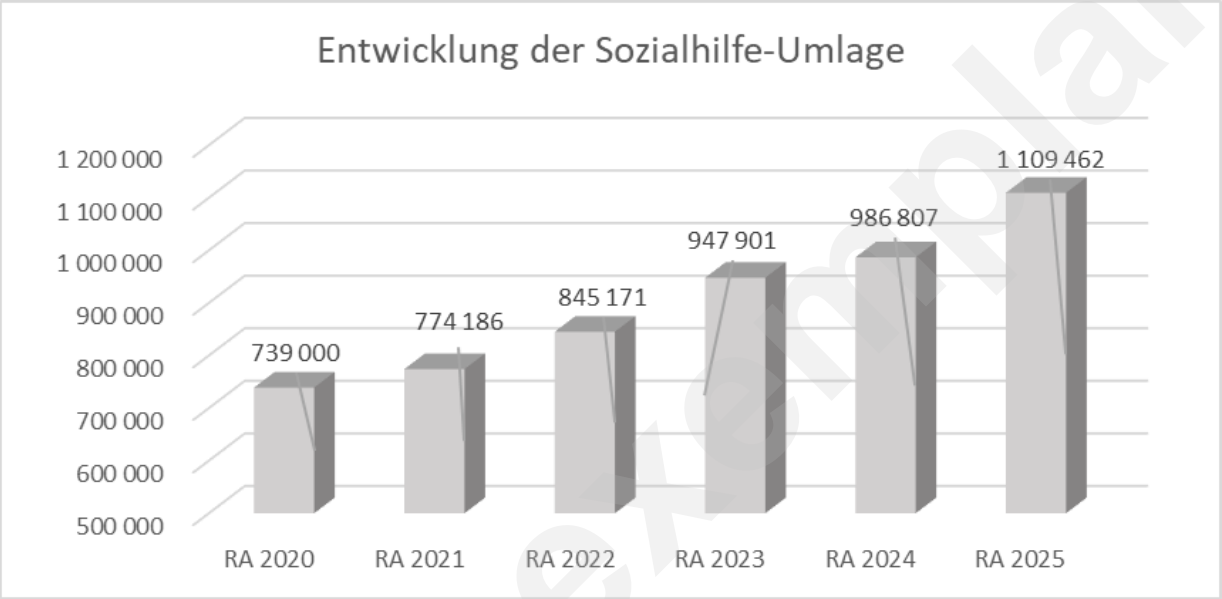

Erläuterung:

Die Gemeinden haben jährlich einen Beitrag zu den vom Land NÖ zu tragenden Kosten der Sozialhilfe, die nicht durch Kostenbeitrags- und Ersatzleistungen oder durch sonstige für Zwecke der Sozialhilfe bestimmte Zuschüsse gedeckt sind, in der Höhe von 50 % an das Land zu entrichten (§ 44 NÖ Sozialhilfe-Ausführungsgesetz – NÖ SAG).

Die Leistungen für die Sozialhilfe-Umlage werden von der Landesregierung auf die einzelnen Gemeinden nach ihrer Finanzkraft (Finanzkraft für die Umlagenberechnung) aufgeteilt. Diese monatlichen Beiträge werden von den der Gemeinde gebührenden monatlichen Vorschüsse auf die Ertragsanteile an den gemeinschaftlichen Bundesabgaben einbehalten.

Auflageexemplar

Entwicklung des Haushaltspotenzials

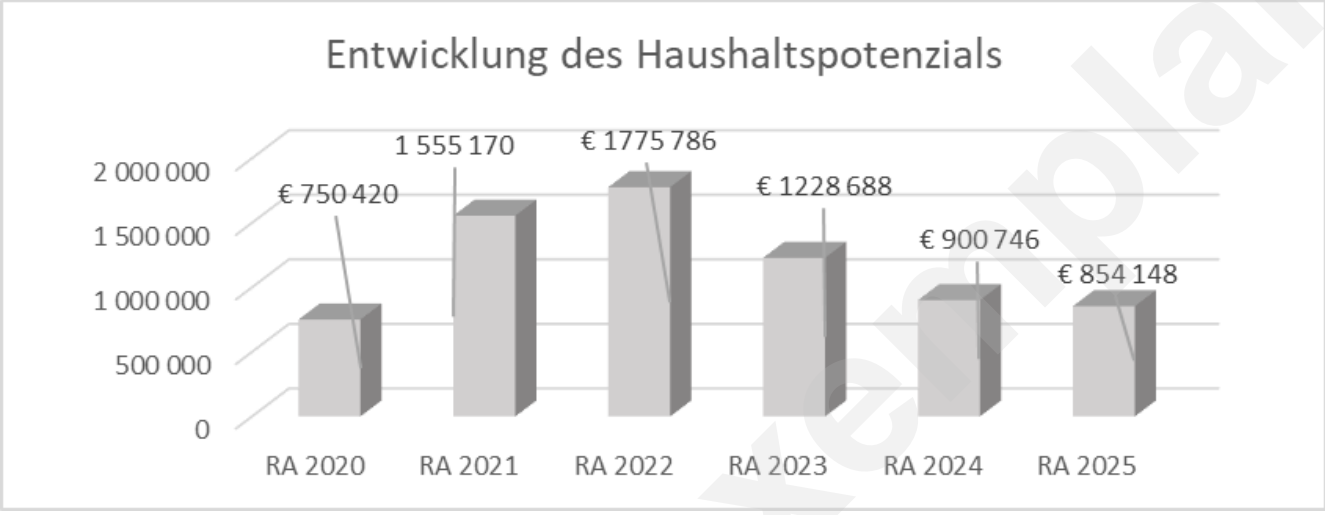

Erläuterung:
Das Haushaltspotential hat seine Grundlage in § 67 Z. 11 der NÖ Gemeindeordnung 1973 (NÖ GO 1973) und war erstmals im Voranschlag 2020 auszuweisen. Die Berechnung wurde seither angepasst. Daher sind die Zahlen nicht mit jenen, die in den Vorperioden ausgewiesen worden sind, vergleichbar.

Haushaltspotential:
Differenz der wiederkehrenden Mittelaufbringungen abzüglich der wiederkehrenden Mittelverwendungen unter Berücksichtigung der entsprechenden Forderungen und Verbindlichkeiten.
Das Haushaltspotenzial ist eine wichtige Kenngröße und gibt die aktuelle Leistungsfähigkeit der Gemeinde wieder. Das schafft Vergleichbarkeit mit der bisherigen Rechtslage, aus der Überschüsse und Abgänge abzuleiten waren und dient der Transparenz.
Wenn das Haushaltspotenzial innerhalb des Zeitraumes des mittelfristigen Finanzplanes laufend negativ ist, ist ein Haushaltskonsolidierungskonzept zu erstellen (§ 72b Abs. 1 Z. 2 NÖ GO 1973).

Auflageexemplar

Auflageexemplar

Auflageexemplar

Nachweis der liquiden Mittel (Kassenbestand)

Auflageexemplar

Nachweis der liquiden Mittel (Kassenbestand)

ZW	Code	Konto	Bezeichnung	IBAN	Stand 31.12.2024	Einzahlungen 2025	Auszahlungen 2025	Stand 31.12.2025	Auszug Nr.	Datum
1	1151	200001	Barkassa		834,56	59 087,85	58 517,00	1 405,41	302	31.12.2025
			Bar		**834,56**	**59 087,85**	**58 517,00**	**1 405,41**		
10	1151	210021	Termineinlage	AT33 3266 7700 0040 0010	0,00	453 500,00	453 500,00	0,00		
2	1151	210010	RAIBA Breitenfurt Girokonto	AT79 3266 7000 0040 0010	1 370 726,90	12 642 208,03	12 298 654,04	1 714 280,89	249	31.12.2025
4	1151	210014	RAIBA Breitenfurt Musikschule	AT64 3266 7000 0045 1690	164,22	61 139,15	61 303,37	0,00	9	24.06.2025
			Bankkonto		**1 370 891,12**	**13 156 847,18**	**12 813 457,41**	**1 714 280,89**		
7	1151	210017	Raiba/Onlinesparen	AT93 3266 7040 0040 0010	0,00	25,28	6,32	18,96	1	31.12.2025
			Spareinlage		**0,00**	**25,28**	**6,32**	**18,96**		
5	1151	906005	Gegenrechnung		0,00	8 948 756,46	8 948 756,46	0,00		
			Verrechnung		**0,00**	**8 948 756,46**	**8 948 756,46**	**0,00**		
82	1152	294082	ZMR Rücklage Müll	AT03 3266 7060 0040 0010	105 170,62	10,52	2,63	105 178,51	1	31.12.2025
			Zahlungsmittelreserve		**105 170,62**	**10,52**	**2,63**	**105 178,51**		
			Gesamtsumme		**1 476 896,30**	**22 164 727,29**	**21 820 739,82**	**1 820 883,77**		

		Stand 31.12.2024	Stand 31.12.2025	Veränderung
1151	**Kassa, Bankguthaben, Schecks**	**1 371 725,68**	**1 715 705,26**	**343 979,58**
1152	**Zahlungsmittelreserven**	**105 170,62**	**105 178,51**	**7,89**
	Zahlungsmittelreserven für zweckgebundene Haushaltsrücklagen	**105 170,62**	**105 178,51**	**7,89**
	294082 ZMR Rücklage Müll	105 170,62	105 178,51	7,89
B.III	**Gesamtsumme liquide Mittel**	**1 476 896,30**	**1 820 883,77**	**343 987,47**

Auflageexemplar

Nachweis der liquiden Mittel (Kassenbestand)

ZW	Code	Konto	Bezeichnung	IBAN	Stand 31.12.2024	Einzahlungen 2025	Auszahlungen 2025	Stand 31.12.2025	Auszug Nr.	Datum

Der vorliegende Rechnungsabschluss enthält alle im Rechnungszeitraum erfolgten Gebarungen. Er stimmt mit den Belegen und Aufzeichnungen in den Rechnungsbüchern überein. Die ausgewiesenen buchmäßigen Bestände stimmen mit den tatsächlich vorhandenen Bargeldbeständen und Bankbeständen überein.

Der Bürgermeister:

Wolfgang Schredl

Der vorliegende Rechnungsabschluss wurde vom Prüfungsausschuss überprüft. Er ist sachlich und rechnerisch richtig.

Obfrau/Obmann des Prüfungsauschusses

Die Mitglieder des Prüfungsausschusses

.

Auflageexemplar

Auflageexemplar

Ergebnishaushalt Gesamt 1. Ebene (Anlage 1a)
- interne Vergütungen enthalten

Auflageexemplar

Ergebnishaushalt Gesamt 1. Ebene (Anlage 1a) - interne Vergütungen enthalten

MVAG	Mittelverwendungs- und aufbringungsgruppen (1. Ebene)	RA 2025	VA 2025	RA - VA
211	Erträge aus der operativen Verwaltungstätigkeit	12 461 210,32	12 782 700,00	-321 489,68
212	Erträge aus Transfers	2 174 468,33	1 914 800,00	259 668,33
213	Finanzerträge	2 806,88	2 500,00	306,88
21	**Summe Erträge**	**14 638 485,53**	**14 700 000,00**	**-61 514,47**
221	Personalaufwand	5 078 243,52	5 332 700,00	-254 456,48
222	Sachaufwand	5 556 394,22	5 838 000,00	-281 605,78
223	Transferaufwand	4 176 654,10	4 351 000,00	-174 345,90
224	Finanzaufwand	132 186,74	178 200,00	-46 013,26
22	**Summe Aufwendungen**	**14 943 478,58**	**15 699 900,00**	**-756 421,42**
SA0	**Saldo (0) Nettoergebnis (21 - 22)**	**-304 993,05**	**-999 900,00**	**694 906,95**
230	Entnahmen von Haushaltsrücklagen	305 000,94	999 900,00	-694 899,06
240	Zuweisungen an Haushaltsrücklagen	7,89		7,89
SA01	**Saldo (01) Haushaltsrücklagen (230 - 240)**	**304 993,05**	**999 900,00**	**-694 906,95**
SA00	**Saldo (00) Nettoergebnis nach Haushaltsrücklagen (Saldo 0 + Saldo 01)**	**0,00**	**0,00**	**0,00**

Auflageexemplar

Auflageexemplar

Auflageexemplar

Finanzierungshaushalt Gesamt 1. Ebene (Anlage 1b)
- interne Vergütungen enthalten

Auflageexemplar

MVAG	Mittelverwendungs- und aufbringungsgruppen (1. Ebene)	RA 2025	VA 2025	RA - VA
OPERATIVE GEBARUNG				
311	Einzahlungen aus operativer Verwaltungstätigkeit	12 276 624,91	12 322 500,00	-45 875,09
312	Einzahlungen aus Transfers	2 013 131,24	1 780 000,00	233 131,24
313	Einzahlungen aus Finanzerträgen	2 806,88	2 500,00	306,88
31	**Summe Einzahlungen operative Gebarung**	**14 292 563,03**	**14 105 000,00**	**187 563,03**
321	Auszahlungen aus Personalaufwand	5 019 733,63	5 258 500,00	-238 766,37
322	Auszahlungen aus Sachaufwand	4 055 557,56	4 482 700,00	-427 142,44
323	Auszahlungen aus Transfers	4 160 374,87	4 331 000,00	-170 625,13
324	Auszahlungen aus Finanzaufwand	132 186,74	178 200,00	-46 013,26
32	**Summe Auszahlungen operative Gebarung**	**13 367 852,80**	**14 250 400,00**	**-882 547,20**
SA1	**Saldo (1) Geldfluss aus der operativen Gebarung (31 – 32)**	**924 710,23**	**-145 400,00**	**1 070 110,23**
INVESTIVE GEBARUNG				
331	Einzahlungen aus der Investitionstätigkeit		900 000,00	-900 000,00
332	Einzahlungen aus der Rückzahlung von Darlehen sowie gewährten Vorschüssen	23 540,00	17 500,00	6 040,00
333	Einzahlungen aus Kapitaltransfers	374 218,19	432 800,00	-58 581,81
33	**Summe Einzahlungen investive Gebarung**	**397 758,19**	**1 350 300,00**	**-952 541,81**
341	Auszahlungen aus der Investitionstätigkeit	481 462,28	1 015 700,00	-534 237,72
342	Auszahlungen aus der Gewährung von Darlehen sowie gewährten Vorschüssen	16 800,00	15 000,00	1 800,00
343	Auszahlungen aus Kapitaltransfers	16 050,00	20 000,00	-3 950,00
34	**Summe Auszahlungen investive Gebarung**	**514 312,28**	**1 050 700,00**	**-536 387,72**
SA2	**Saldo (2) Geldfluss aus der investiven Gebarung (33 – 34)**	**-116 554,09**	**299 600,00**	**-416 154,09**
SA3	**Saldo (3) Nettofinanzierungssaldo (Saldo 1 + Saldo 2)**	**808 156,14**	**154 200,00**	**653 956,14**

Auflageexemplar

MVAG	Mittelverwendungs- und aufbringungsgruppen (1. Ebene)	RA 2025	VA 2025	RA - VA
FINANZIERUNGSTÄTIGKEIT				
351	Einzahlungen aus der Aufnahme von Finanzschulden			
353	Einzahlungen infolge eines Kapitaltausches bei derivativen Finanzinstrumenten mit Grundgeschäft			
355	Einzahlungen aus dem Abgang von Finanzinstrumenten			
35	**Summe Einzahlungen aus der Finanzierungstätigkeit**	**0,00**	**0,00**	**0,00**
361	Auszahlungen aus der Tilgung von Finanzschulden	649 830,23	666 000,00	-16 169,77
363	Auszahlungen infolge eines Kapitaltausches bei derivativen Finanzinstrumenten mit Grundgeschäft			
365	Auszahlungen für den Erwerb von Finanzinstrumenten			
36	**Summe Auszahlungen aus der Finanzierungstätigkeit**	**649 830,23**	**666 000,00**	**-16 169,77**
SA4	**Saldo (4) Geldfluss aus der Finanzierungstätigkeit (35 – 36)**	**-649 830,23**	**-666 000,00**	**16 169,77**
SA5	**Saldo (5) Geldfluss aus der voranschlagswirksamen Gebarung (Saldo 3 + Saldo 4)**	**158 325,91**	**-511 800,00**	**670 125,91**
411	**Einzahlungen aus nicht voranschlagswirksamen Forderungen**	**1 500 308,73**		
412	**Einzahlungen aus nicht voranschlagswirksamen Verbindlichkeiten**	**5 957 896,96**		
413 [1]	**Einzahlungen aus der Aufnahme von zur Kassenstärkung eingegangenen Geldverbindlichkeiten (Barvorlagen)**	**16 200,38**		
41	**Summe Einzahlungen aus der nicht voranschlagswirksamen Gebarung**	**7 474 406,07**		
421	**Auszahlungen aus nicht voranschlagswirksamen Forderungen**	**1 332 907,76**		
422	**Auszahlungen aus nicht voranschlagswirksamen Verbindlichkeiten**	**5 938 601,95**		
423 [2]	**Auszahlungen zur Tilgung von zur Kassenstärkung eingegangenen Geldverbindlichkeiten (Barvorlagen)**	**17 234,80**		
42	**Summe Auszahlungen aus der nicht voranschlagswirksamen Gebarung**	**7 288 744,51**		
SA6 [2]	**Saldo (6) Geldfluss aus der nicht voranschlagswirksamen Gebarung (41 - 42)**	**185 661,56**		
SA7 [2]	**Saldo (7) Veränderung an Zahlungsmitteln (Saldo 5 + Saldo 6)**	**343 987,47**		
Verprobung	**Veränderung der Summe der Zahlungsmittel (C - D) - (A - B)**	**343 987,47**		
A	**Anfangsbestand liquide Mittel (115 zum 31.12.2024)**	**1 476 896,30**		
B	**Anfangsbestand kurzfristige Finanzschulden aus überzogenen Konten bei Kreditinstituten (1511/UK 21 zum 31.12.2024)**	**0,00**		
C	**Endbestand liquide Mittel (115 zum 31.12.2025)**	**1 820 883,77**		
D	**Endbestand kurzfristige Finanzschulden aus überzogenen Konten bei Kreditinstituten (1511/UK 21 zum 31.12.2025)**	**0,00**		
	*) davon Zahlungsmittelreserven (1152 zum 31.12.2025)	105 178,51		

1) Die Summen der MVAG 413 und 423 ergeben am Jahresende nur dann null, sofern die zur Kassenstärkung eingegangenen Geldverbindlichkeiten (Barvorlagen) innerhalb desselben Finanzjahres getilgt wurden. Eine Differenz zw. Ein- und Auszahlungen (MVAG 4130 bzw. 4230) kann nur deshalb entstehen, weil eine Tilgung nicht innerhalb desselben Finanzjahres erfolgt ist. Die nicht innerhalb desselben Finanzjahres getilgten Kassenstärker sind als Finanzschulden auf die entsprechenden Konten bzw. Gruppen in der Vermögensrechnung umzubuchen.
2) Der Geldfluss aus der nicht voranschlagswirksamen Gebarung (SA6) und die Veränderung an Zahlungsmitteln (SA7) werden im Rechnungsabschluss in den Detailnachweisen und Bereichsbudgets nicht ausgewiesen, sondern nur auf Ebene des Gesamthaushalts.

Auflageexemplar

Auflageexemplar

Ergebnishaushalt Gesamt 1. und 2. Ebene (Anlage 1a)
- interne Vergütungen enthalten

Auflageexemplar

MVAG	Mittelverwendungs- und aufbringungsgruppen (1. und 2. Ebene)	RA 2025	VA 2025	RA - VA
211	**Erträge aus der operativen Verwaltungstätigkeit**	**12 461 210,32**	**12 782 700,00**	**-321 489,68**
2111	Erträge aus eigenen Abgaben	1 679 117,69	1 805 400,00	-126 282,31
2112	Erträge aus Ertragsanteilen	6 116 334,58	6 055 000,00	61 334,58
2113	Erträge aus Gebühren	3 378 037,87	3 405 800,00	-27 762,13
2114	Erträge aus Leistungen	782 503,06	794 600,00	-12 096,94
2115	Erträge aus Besitz und wirtschaftlicher Tätigkeit	81 542,86	74 900,00	6 642,86
2116	Erträge aus Veräußerung und sonstige Erträge	335 180,56	474 300,00	-139 119,44
2117	Nicht finanzierungswirksame operative Erträge	88 493,70	172 700,00	-84 206,30
212	**Erträge aus Transfers**	**2 174 468,33**	**1 914 800,00**	**259 668,33**
2121	Transferertrag von Trägern des öffentlichen Rechts	1 999 250,00	1 769 800,00	229 450,00
2122	Transferertrag von Beteiligungen			
2123	Transferertrag von Unternehmen (mit Finanzunternehmen)			
2124	Transferertrag von Haushalten und Organisationen ohne Erwerbscharakter	12 958,96	10 200,00	2 758,96
2125	Transferertrag vom Ausland			
2126	Investitions- und Tilgungszuschüsse zwischen Unternehmungen und Betrieben der Gebietskörperschaft und der Gebietskörperschaft			
2127	Nicht finanzierungswirksamer Transferertrag	162 259,37	134 800,00	27 459,37
213	**Finanzerträge**	**2 806,88**	**2 500,00**	**306,88**
2131	Erträge aus Zinsen	2 806,88	2 500,00	306,88
2132	Erträge aus Zinsen aus derivativen Finanzinstrumenten mit und ohne Grundgeschäft			
2133	Erträge aus Gewinnentnahmen von marktbestimmten Betrieben			
2134	Sonstige Finanzerträge			
2135	Erträge aus Dividenden/Gewinnausschüttungen			
2136	Sonstige nicht finanzierungswirksame Finanzerträge			
21	**Summe Erträge**	**14 638 485,53**	**14 700 000,00**	**-61 514,47**
221	**Personalaufwand**	**5 078 243,52**	**5 332 700,00**	**-254 456,48**
2211	Personalaufwand (Bezüge, Nebengebühren, Mehrleistungen)	4 079 633,65	4 225 400,00	-145 766,35
2212	Gesetzlicher und freiwilliger Sozialaufwand	940 099,98	1 033 100,00	-93 000,02
2213	Sonstiger Personalaufwand			
2214	Nicht finanzierungswirksamer Personalaufwand	58 509,89	74 200,00	-15 690,11
222	**Sachaufwand**	**5 556 394,22**	**5 838 000,00**	**-281 605,78**
2221	Gebrauchs- und Verbrauchsgüter, Handelswaren	588 734,27	688 700,00	-99 965,73
2222	Verwaltungs- und Betriebsaufwand	576 880,40	629 500,00	-52 619,60
2223	Leasing- und Mietaufwand	163 395,88	139 500,00	23 895,88
2224	Instandhaltung	636 004,69	829 600,00	-193 595,31
2225	Sonstiger Sachaufwand	2 108 968,01	2 177 900,00	-68 931,99
2226	Nicht finanzierungswirksamer Sachaufwand	1 482 410,97	1 372 800,00	109 610,97

Auflageexemplar

Ergebnishaushalt Gesamt 1. und 2. Ebene (Anlage 1a) - interne Vergütungen enthalten

MVAG	Mittelverwendungs- und aufbringungsgruppen (1. und 2. Ebene)	RA 2025	VA 2025	RA - VA
223	**Transferaufwand**	**4 176 654,10**	**4 351 000,00**	**-174 345,90**
2231	Transferaufwand an Träger des öffentlichen Rechts	4 057 349,61	4 215 700,00	-158 350,39
2232	Transferaufwand an Beteiligungen			
2233	Transferaufwand an Unternehmen (mit Finanzunternehmen)	800,00	800,00	
2234	Transferaufwand an Haushalte und Organisationen ohne Erwerbscharakter	118 504,49	134 500,00	-15 995,51
2235	Transferaufwand an das Ausland			
2236	Investitions- und Tilgungszuschüsse zwischen Unternehmungen und Betrieben der Gebietskörperschaft und der Gebietskörperschaft			
2237	Nicht finanzierungswirksamer Transferaufwand			
224	**Finanzaufwand**	**132 186,74**	**178 200,00**	**-46 013,26**
2241	Aufwendungen für Zinsen	125 344,04	169 200,00	-43 855,96
2242	Zinsen und sonstige Aufwendungen aus derivativen Finanzinstrumenten mit und ohne Grundgeschäft			
2243	Gewinnentnahmen von Unternehmungen und marktbestimmten Betrieben der Gebietskörperschaft (innerhalb der Gebietskörperscha			
2244	Sonstiger Finanzaufwand	6 842,70	9 000,00	-2 157,30
2245	Nicht finanzierungswirksamer Finanzaufwand			
22	**Summe Aufwendungen**	**14 943 478,58**	**15 699 900,00**	**-756 421,42**
SA0	**Saldo (0) Nettoergebnis (21 - 22)**	**-304 993,05**	**-999 900,00**	**694 906,95**
230	**Entnahmen von Haushaltsrücklagen**	**305 000,94**	**999 900,00**	**-694 899,06**
2301	Entnahmen von Haushaltsrücklagen	305 000,94	999 900,00	-694 899,06
240	**Zuweisungen an Haushaltsrücklagen**	**7,89**	**0,00**	**7,89**
2401	Zuweisungen an Haushaltsrücklagen	7,89		7,89
SA01	**Saldo (01) Haushaltsrücklagen (230 - 240)**	**304 993,05**	**999 900,00**	**-694 906,95**
SA00	**Saldo (00) Nettoergebnis nach Haushaltsrücklagen (Saldo 0 + Saldo 01)**	**0,00**	**0,00**	**0,00**

Auflageexemplar

Finanzierungshaushalt Gesamt 1. und 2. Ebene (Anlage 1b)
- interne Vergütungen enthalten

Auflageexemplar

Auflageexemplar

MVAG	Mittelverwendungs- und aufbringungsgruppen (1. und 2. Ebene)	RA 2025	VA 2025	RA - VA
311	**Einzahlungen aus operativer Verwaltungstätigkeit**	**12 276 624,91**	**12 322 500,00**	**-45 875,09**
3111	Einzahlungen aus eigenen Abgaben	1 653 251,18	1 805 400,00	-152 148,82
3112	Einzahlungen aus Ertragsanteilen	6 116 334,58	6 055 000,00	61 334,58
3113	Einzahlungen aus Gebühren	3 370 683,70	3 405 800,00	-35 116,30
3114	Einzahlungen aus Leistungen	773 476,91	794 600,00	-21 123,09
3115	Einzahlungen aus Besitz und wirtschaftlicher Tätigkeit	73 674,17	74 900,00	-1 225,83
3116	Einzahlungen aus Veräußerung von geringwertigen Wirtschaftsgütern (GWG) und sonstige Einzahlungen	289 204,37	186 800,00	102 404,37
312	**Einzahlungen aus Transfers**	**2 013 131,24**	**1 780 000,00**	**233 131,24**
3121	Transferzahlungen von Trägern des öffentlichen Rechts	1 999 807,28	1 769 800,00	230 007,28
3122	Transferzahlungen von Beteiligungen			
3123	Transferzahlungen von Unternehmen (inkl. Finanzunternehmen)			
3124	Transferzahlungen von Haushalten und Organisationen ohne Erwerbscharakter	13 323,96	10 200,00	3 123,96
3125	Transferzahlungen vom Ausland			
3126	Investitions- und Tilgungszuschüsse zwischen Unternehmungen und Betrieben der Gebietskörperschaft und der Gebietskörperschaft			
313	**Einzahlungen aus Finanzerträgen**	**2 806,88**	**2 500,00**	**306,88**
3131	Einzahlungen aus Zinserträgen	2 806,88	2 500,00	306,88
3132	Einzahlungen aus Zinsen aus derivativen Finanzinstrumenten mit und ohne Grundgeschäft			
3133	Einzahlungen aus Gewinnentnahmen von marktbestimmten Betrieben			
3134	Sonstige Einzahlungen aus Finanzerträgen			
3135	Einzahlungen aus Dividenden/Gewinnausschüttungen			
31	**Summe Einzahlungen operative Gebarung**	**14 292 563,03**	**14 105 000,00**	**187 563,03**
321	**Auszahlungen aus Personalaufwand**	**5 019 733,63**	**5 258 500,00**	**-238 766,37**
3211	Auszahlungen für Personalaufwand (Bezüge, Nebengebühren, und Mehrleistungsvergütungen)	4 079 633,65	4 225 400,00	-145 766,35
3212	Auszahlungen für gesetzliche und freiwillige Sozialaufwendungen	940 099,98	1 033 100,00	-93 000,02
3213	Auszahlungen aus sonstigem Personalaufwand			
322	**Auszahlungen aus Sachaufwand**	**4 055 557,56**	**4 482 700,00**	**-427 142,44**
3221	Auszahlungen für Gebrauchs- und Verbrauchsgüter, Handelswaren	589 490,77	688 700,00	-99 209,23
3222	Auszahlungen für Verwaltungs- und Betriebsaufwand	586 489,69	648 500,00	-62 010,31
3223	Auszahlungen für Leasing- und Mietaufwand	163 369,65	139 500,00	23 869,65
3224	Auszahlungen für Instandhaltung	648 333,06	829 600,00	-181 266,94
3225	Sonstige Auszahlungen aus Sachaufwand	2 067 874,39	2 176 400,00	-108 525,61
3226	Auszahlungen aus der Inanspruchnahme von Haftungen			
323	**Auszahlungen aus Transfers**	**4 160 374,87**	**4 331 000,00**	**-170 625,13**
3231	Transferzahlungen an Träger des öffentlichen Rechts	4 054 949,61	4 212 300,00	-157 350,39
3232	Transferzahlungen an Beteiligungen			

Auflageexemplar

MVAG	Mittelverwendungs- und aufbringungsgruppen (1. und 2. Ebene)	RA 2025	VA 2025	RA - VA
3233	Transferzahlungen an Unternehmen (inkl. Finanzunternehmen)	800,00	800,00	
3234	Transferzahlungen an Haushalte und Organisationen ohne Erwerbscharakter	104 625,26	117 900,00	-13 274,74
3235	Transferzahlungen an das Ausland			
3236	Investitions- und Tilgungszuschüsse zwischen Unternehmungen und Betrieben der Gebietskörperschaft und der Gebietskörperschaft			
324	**Auszahlungen aus Finanzaufwand**	**132 186,74**	**178 200,00**	**-46 013,26**
3241	Auszahlungen für Zinsen	125 344,04	169 200,00	-43 855,96
3242	Auszahlungen für Zinsen aus derivativen Finanzinstrumenten mit und ohne Grundgeschäft			
3243	Auszahlungen aus Gewinnentnahmen von marktbestimmten Betrieben			
3244	Sonstige Auszahlungen aus Finanzaufwendungen	6 842,70	9 000,00	-2 157,30
32	**Summe Auszahlungen operative Gebarung**	**13 367 852,80**	**14 250 400,00**	**-882 547,20**
SA1	**Saldo (1) Geldfluss aus der operativen Gebarung (31 – 32)**	**924 710,23**	**-145 400,00**	**1 070 110,23**
331	**Einzahlungen aus der Investitionstätigkeit**	**0,00**	**900 000,00**	**-900 000,00**
3311	Einzahlungen aus der Veräußerung von immateriellem Vermögen			
3312	Einzahlungen aus der Veräußerung von Grundstücken und Grundstückeinrichtungen		900 000,00	-900 000,00
3313	Einzahlungen aus der Veräußerung von Gebäuden und Bauten			
3314	Einzahlungen aus der Veräußerung von technischen Anlagen, Fahrzeugen und Maschinen			
3315	Einzahlungen aus der Veräußerung von Amts-, Betriebs- und Geschäftsausstattung			
3316	Einzahlungen aus der Veräußerung von Kulturgütern			
3317	Einzahlungen aus der Veräußerung von Beteiligungen			
3318	Einzahlungen aus der Veräußerung von kofinanzierten Schutzbauten			
332	**Einzahlungen aus der Rückzahlung von Darlehen sowie gewährten Vorschüssen**	**23 540,00**	**17 500,00**	**6 040,00**
3321	Einzahlungen aus Darlehen an Träger des öffentlichen Rechts			
3322	Einzahlungen aus Darlehen an Beteiligungen			
3323	Einzahlungen aus Darlehen an Unternehmen und Haushalte		7 500,00	-7 500,00
3325	Einzahlungen aus Vorschüssen und Anzahlungen	23 540,00	10 000,00	13 540,00
333	**Einzahlungen aus Kapitaltransfers**	**374 218,19**	**432 800,00**	**-58 581,81**
3331	Kapitaltransferzahlungen von Trägern des öffentlichen Rechts	278 435,56	176 500,00	101 935,56
3332	Kapitaltransferzahlungen von Beteiligungen			
3333	Kapitaltransferzahlungen von Unternehmen			
3334	Kapitaltransferzahlungen von Haushalten und Organisationen ohne Erwerbscharakter	95 782,63	256 300,00	-160 517,37
3335	Kapitaltransferzahlungen vom Ausland			
33	**Summe Einzahlungen investive Gebarung**	**397 758,19**	**1 350 300,00**	**-952 541,81**
341	**Auszahlungen aus der Investitionstätigkeit**	**481 462,28**	**1 015 700,00**	**-534 237,72**
3411	Auszahlungen für den Erwerb von immateriellem Vermögen	26 147,89	20 000,00	6 147,89

Auflageexemplar

MVAG	Mittelverwendungs- und aufbringungsgruppen (1. und 2. Ebene)	RA 2025	VA 2025	RA - VA
3412	Auszahlungen für den Erwerb von Grundstücken und Grundstückseinrichtungen	262 295,31	750 000,00	-487 704,69
3413	Auszahlungen für den Erwerb von Gebäuden und Bauten	19 670,04		19 670,04
3414	Auszahlungen für den Erwerb von technischen Anlagen, Fahrzeugen und Maschinen	28 375,31	66 800,00	-38 424,69
3415	Auszahlungen für den Erwerb von Amts-, Betriebs- und Geschäftsausstattung	144 973,73	178 900,00	-33 926,27
3416	Auszahlungen für den Erwerb von Kulturgütern			
3417	Auszahlungen für den Erwerb von Beteiligungen			
3418	Auszahlungen für den Erwerb von kofinanzierten Schutzbauten			
342	**Auszahlungen aus der Gewährung von Darlehen sowie gewährten Vorschüssen**	**16 800,00**	**15 000,00**	**1 800,00**
3421	Auszahlungen von Darlehen an Träger des öffentlichen Rechts			
3422	Auszahlungen von Darlehen an Beteiligungen			
3423	Auszahlungen von Darlehen an Unternehmen und Haushalte			
3425	Auszahlungen von Vorschüssen und Anzahlungen	16 800,00	15 000,00	1 800,00
343	**Auszahlungen aus Kapitaltransfers**	**16 050,00**	**20 000,00**	**-3 950,00**
3431	Kapitaltransferzahlungen an Träger des öffentlichen Rechts	2 400,00	3 400,00	-1 000,00
3432	Kapitaltransferzahlungen an Beteiligungen			
3433	Kapitaltransferzahlungen an Unternehmen (Finanzunternehmen)			
3434	Kapitaltransferzahlungen an Haushalte und Organisationen ohne Erwerbscharakter	13 650,00	16 600,00	-2 950,00
3435	Kapitaltransferzahlungen an das Ausland			
34	**Summe Auszahlungen investive Gebarung**	**514 312,28**	**1 050 700,00**	**-536 387,72**
SA2	**Saldo (2) Geldfluss aus der investiven Gebarung (33 – 34)**	**-116 554,09**	**299 600,00**	**-416 154,09**
SA3	**Saldo (3) Nettofinanzierungssaldo (Saldo 1 + Saldo 2)**	**808 156,14**	**154 200,00**	**653 956,14**
351	**Einzahlungen aus der Aufnahme von Finanzschulden**	**0,00**	**0,00**	**0,00**
3511	Einzahlungen aus empfangenen Darlehen von öffentlichen Körperschaften und Rechtsträgern			
3512	Einzahlungen aus empfangenen Darlehen von Beteiligungen			
3513	Einzahlungen aus empfangenen Darlehen von Unternehmen und privaten Haushalten			
3514	Einzahlungen aus Finanzschulden (Finanzunternehmen)			
3515	Einzahlungen aus Aufnahmen von Leasingverbindlichkeiten			
353	**Einzahlungen infolge eines Kapitaltausches bei derivativen Finanzinstrumenten mit Grundgeschäft**	**0,00**	**0,00**	**0,00**
3530	Einzahlungen infolge eines Kapitaltausches bei derivativen Finanzinstrumenten mit Grundgeschäft			
355	**Einzahlungen aus dem Abgang von Finanzinstrumenten**	**0,00**	**0,00**	**0,00**
3550	Einzahlungen aus dem Abgang von Finanzinstrumenten			
35	**Summe Einzahlungen aus der Finanzierungstätigkeit**	**0,00**	**0,00**	**0,00**

Auflageexemplar

MVAG	Mittelverwendungs- und aufbringungsgruppen (1. und 2. Ebene)	RA 2025	VA 2025	RA - VA
361	**Auszahlungen aus der Tilgung von Finanzschulden**	**649 830,23**	**666 000,00**	**-16 169,77**
3611	Auszahlungen aus empfangenen Darlehen von öffentlichen Körperschaften und Rechtsträgern	3 586,98	3 600,00	-13,02
3612	Auszahlungen aus empfangenen Darlehen von Beteiligungen			
3613	Auszahlungen aus empfangenen Darlehen von Unternehmen und privaten Haushalten			
3614	Auszahlungen aus Finanzschulden	530 884,89	525 400,00	5 484,89
3615	Auszahlungen aus Rückzahlungen von Leasingverbindlichkeiten	115 358,36	137 000,00	-21 641,64
363	**Auszahlungen infolge eines Kapitaltausches bei derivativen Finanzinstrumenten mit Grundgeschäft**	**0,00**	**0,00**	**0,00**
3630	Auszahlungen infolge eines Kapitaltausches bei derivativen Finanzinstrumenten mit Grundgeschäft			
365	**Auszahlungen für den Erwerb von Finanzinstrumenten**	**0,00**	**0,00**	**0,00**
3650	Auszahlungen für den Erwerb von Finanzinstrumenten			
36	**Summe Auszahlungen aus der Finanzierungstätigkeit**	**649 830,23**	**666 000,00**	**-16 169,77**
SA4	**Saldo (4) Geldfluss aus der Finanzierungstätigkeit (35 – 36)**	**-649 830,23**	**-666 000,00**	**16 169,77**
SA5	**Saldo (5) Geldfluss aus der voranschlagswirksamen Gebarung (Saldo 3 + Saldo 4)**	**158 325,91**	**-511 800,00**	**670 125,91**
411	**Einzahlungen aus nicht voranschlagswirksamen Forderungen**	**1 500 308,73**		
4110	Einzahlungen aus nicht voranschlagswirksamen Forderungen	1 500 308,73		
412	**Einzahlungen aus nicht voranschlagswirksamen Verbindlichkeiten**	**5 957 896,96**		
4120	Einzahlungen aus nicht voranschlagswirksamen Verbindlichkeiten	5 957 896,96		
413 [1]	**Einzahlungen aus der Aufnahme von zur Kassenstärkung eingegangenen Geldverbindlichkeiten (Barvorlagen)**	**16 200,38**		
4130 [1]	Einzahlungen aus der Aufnahme von zur Kassenstärkung eingegangenen Geldverbindlichkeiten (Barvorlagen)	16 200,38		
41	**Summe Einzahlungen aus der nicht voranschlagswirksamen Gebarung**	**7 474 406,07**		
421	**Auszahlungen aus nicht voranschlagswirksamen Forderungen**	**1 332 907,76**		
4210	Auszahlungen aus nicht voranschlagswirksamen Forderungen	1 332 907,76		
422	**Auszahlungen aus nicht voranschlagswirksamen Verbindlichkeiten**	**5 938 601,95**		
4220	Auszahlungen aus nicht voranschlagswirksamen Verbindlichkeiten	5 938 601,95		
423 [2]	**Auszahlungen zur Tilgung von zur Kassenstärkung eingegangenen Geldverbindlichkeiten (Barvorlagen)**	**17 234,80**		
4230 [2]	Auszahlungen zur Tilgung von zur Kassenstärkung eingegangenen Geldverbindlichkeiten (Barvorlagen)	17 234,80		
42	**Summe Auszahlungen aus der nicht voranschlagswirksamen Gebarung**	**7 288 744,51**		
SA6 [2]	**Saldo (6) Geldfluss aus der nicht voranschlagswirksamen Gebarung (41 - 42)**	**185 661,56**		
SA7 [2]	**Saldo (7) Veränderung an Zahlungsmitteln (Saldo 5 + Saldo 6)**	**343 987,47**		

Auflageexemplar

MVAG	Mittelverwendungs- und aufbringungsgruppen (1. und 2. Ebene)	RA 2025	VA 2025	RA - VA
Verprobung	**Veränderung der Summe der Zahlungsmittel (C - D) - (A - B)**	**343 987,47**		
A	**Anfangsbestand liquide Mittel (115 zum 31.12.2024)**	**1 476 896,30**		
B	**Anfangsbestand kurzfristige Finanzschulden aus überzogenen Konten bei Kreditinstituten (1511/UK 21 zum 31.12.2024)**	**0,00**		
C	**Endbestand liquide Mittel (115 zum 31.12.2025)**	**1 820 883,77**		
D	**Endbestand kurzfristige Finanzschulden aus überzogenen Konten bei Kreditinstituten (1511/UK 21 zum 31.12.2025)**	**0,00**		
	*) davon Zahlungsmittelreserven (1152 zum 31.12.2025)	105 178,51		

1) Die Summen der MVAG 413 und 423 ergeben am Jahresende nur dann null, sofern die zur Kassenstärkung eingegangenen Geldverbindlichkeiten (Barvorlagen) innerhalb desselben Finanzjahres getilgt wurden. Eine Differenz zw. Ein- und Auszahlungen (MVAG 4130 bzw. 4230) kann nur deshalb entstehen, weil eine Tilgung nicht innerhalb desselben Finanzjahres erfolgt ist. Die nicht innerhalb desselben Finanzjahres getilgten Kassenstärker sind als Finanzschulden auf die entsprechenden Konten bzw. Gruppen in der Vermögensrechnung umzubuchen.
2) Der Geldfluss aus der nicht voranschlagswirksamen Gebarung (SA6) und die Veränderung an Zahlungsmitteln (SA7) werden im Rechnungsabschluss in den Detailnachweisen und Bereichsbudgets nicht ausgewiesen, sondern nur auf Ebene des Gesamthaushalts.

Auflageexemplar

Auflageexemplar

Auflageexemplar

Ergebnishaushalt Bereichsbudget 1. und 2. Ebene (Anlage 1a)

Auflageexemplar

Vertretungskörper und allgemeine Verwaltung (Gruppe 0)

MVAG	Mittelverwendungs- und aufbringungsgruppen (1. und 2. Ebene)	RA 2025	VA 2025	RA - VA
211	**Erträge aus der operativen Verwaltungstätigkeit**	**69 675,75**	**122 600,00**	**-52 924,25**
2111	Erträge aus eigenen Abgaben			
2112	Erträge aus Ertragsanteilen			
2113	Erträge aus Gebühren			
2114	Erträge aus Leistungen	16 362,11	17 300,00	-937,89
2115	Erträge aus Besitz und wirtschaftlicher Tätigkeit			
2116	Erträge aus Veräußerung und sonstige Erträge	53 313,64	43 700,00	9 613,64
2117	Nicht finanzierungswirksame operative Erträge		61 600,00	-61 600,00
212	**Erträge aus Transfers**	**3 278,22**	**3 500,00**	**-221,78**
2121	Transferertrag von Trägern des öffentlichen Rechts			
2122	Transferertrag von Beteiligungen			
2123	Transferertrag von Unternehmen (mit Finanzunternehmen)			
2124	Transferertrag von Haushalten und Organisationen ohne Erwerbscharakter	1 194,88	1 400,00	-205,12
2125	Transferertrag vom Ausland			
2126	Investitions- und Tilgungszuschüsse zwischen Unternehmungen und Betrieben der Gebietskörperschaft und der Gebietskörperschaft			
2127	Nicht finanzierungswirksamer Transferertrag	2 083,34	2 100,00	-16,66
213	**Finanzerträge**	**0,00**	**0,00**	**0,00**
2131	Erträge aus Zinsen			
2132	Erträge aus Zinsen aus derivativen Finanzinstrumenten mit und ohne Grundgeschäft			
2133	Erträge aus Gewinnentnahmen von marktbestimmten Betrieben			
2134	Sonstige Finanzerträge			
2135	Erträge aus Dividenden/Gewinnausschüttungen			
2136	Sonstige nicht finanzierungswirksame Finanzerträge			
21	**Summe Erträge**	**72 953,97**	**126 100,00**	**-53 146,03**
221	**Personalaufwand**	**935 087,16**	**1 047 600,00**	**-112 512,84**
2211	Personalaufwand (Bezüge, Nebengebühren, Mehrleistungen)	764 759,39	845 500,00	-80 740,61
2212	Gesetzlicher und freiwilliger Sozialaufwand	157 446,54	193 700,00	-36 253,46
2213	Sonstiger Personalaufwand			
2214	Nicht finanzierungswirksamer Personalaufwand	12 881,23	8 400,00	4 481,23
222	**Sachaufwand**	**981 566,21**	**967 800,00**	**13 766,21**
2221	Gebrauchs- und Verbrauchsgüter, Handelswaren	22 560,50	31 700,00	-9 139,50
2222	Verwaltungs- und Betriebsaufwand	118 235,08	121 100,00	-2 864,92
2223	Leasing- und Mietaufwand	1 627,40	1 300,00	327,40
2224	Instandhaltung	99 606,13	108 700,00	-9 093,87
2225	Sonstiger Sachaufwand	666 186,93	668 800,00	-2 613,07
2226	Nicht finanzierungswirksamer Sachaufwand	73 350,17	36 200,00	37 150,17

Auflageexemplar

Vertretungskörper und allgemeine Verwaltung (Gruppe 0)

MVAG	Mittelverwendungs- und aufbringungsgruppen (1. und 2. Ebene)	RA 2025	VA 2025	RA - VA
223	**Transferaufwand**	**43 601,66**	**45 500,00**	**-1 898,34**
2231	Transferaufwand an Träger des öffentlichen Rechts			
2232	Transferaufwand an Beteiligungen			
2233	Transferaufwand an Unternehmen (mit Finanzunternehmen)			
2234	Transferaufwand an Haushalte und Organisationen ohne Erwerbscharakter	43 601,66	45 500,00	-1 898,34
2235	Transferaufwand an das Ausland			
2236	Investitions- und Tilgungszuschüsse zwischen Unternehmungen und Betrieben der Gebietskörperschaft und der Gebietskörperschaft			
2237	Nicht finanzierungswirksamer Transferaufwand			
224	**Finanzaufwand**	**1 102,93**	**1 100,00**	**2,93**
2241	Aufwendungen für Zinsen	1 102,93	1 100,00	2,93
2242	Zinsen und sonstige Aufwendungen aus derivativen Finanzinstrumenten mit und ohne Grundgeschäft			
2243	Gewinnentnahmen von Unternehmungen und marktbestimmten Betrieben der Gebietskörperschaft (innerhalb der Gebietskörperscha			
2244	Sonstiger Finanzaufwand			
2245	Nicht finanzierungswirksamer Finanzaufwand			
22	**Summe Aufwendungen**	**1 961 357,96**	**2 062 000,00**	**-100 642,04**
SA0	**Saldo (0) Nettoergebnis (21 - 22)**	**-1 888 403,99**	**-1 935 900,00**	**47 496,01**
230	**Entnahmen von Haushaltsrücklagen**	**0,00**	**0,00**	**0,00**
2301	Entnahmen von Haushaltsrücklagen			
240	**Zuweisungen an Haushaltsrücklagen**	**0,00**	**0,00**	**0,00**
2401	Zuweisungen an Haushaltsrücklagen			
SA01	**Saldo (01) Haushaltsrücklagen (230 - 240)**	**0,00**	**0,00**	**0,00**
SA00	**Saldo (00) Nettoergebnis nach Haushaltsrücklagen (Saldo 0 + Saldo 01)**	**-1 888 403,99**	**-1 935 900,00**	**47 496,01**

Auflageexemplar

Öffentliche Ordnung und Sicherheit (Gruppe 1)

MVAG	Mittelverwendungs- und aufbringungsgruppen (1. und 2. Ebene)	RA 2025	VA 2025	RA - VA
211	**Erträge aus der operativen Verwaltungstätigkeit**	**24 637,49**	**31 300,00**	**-6 662,51**
2111	Erträge aus eigenen Abgaben			
2112	Erträge aus Ertragsanteilen			
2113	Erträge aus Gebühren			
2114	Erträge aus Leistungen	13 092,19	16 200,00	-3 107,81
2115	Erträge aus Besitz und wirtschaftlicher Tätigkeit			
2116	Erträge aus Veräußerung und sonstige Erträge	11 545,30	15 100,00	-3 554,70
2117	Nicht finanzierungswirksame operative Erträge			
212	**Erträge aus Transfers**	**23 859,58**	**23 900,00**	**-40,42**
2121	Transferertrag von Trägern des öffentlichen Rechts			
2122	Transferertrag von Beteiligungen			
2123	Transferertrag von Unternehmen (mit Finanzunternehmen)			
2124	Transferertrag von Haushalten und Organisationen ohne Erwerbscharakter			
2125	Transferertrag vom Ausland			
2126	Investitions- und Tilgungszuschüsse zwischen Unternehmungen und Betrieben der Gebietskörperschaft und der Gebietskörperschaft			
2127	Nicht finanzierungswirksamer Transferertrag	23 859,58	23 900,00	-40,42
213	**Finanzerträge**	**0,00**	**0,00**	**0,00**
2131	Erträge aus Zinsen			
2132	Erträge aus Zinsen aus derivativen Finanzinstrumenten mit und ohne Grundgeschäft			
2133	Erträge aus Gewinnentnahmen von marktbestimmten Betrieben			
2134	Sonstige Finanzerträge			
2135	Erträge aus Dividenden/Gewinnausschüttungen			
2136	Sonstige nicht finanzierungswirksame Finanzerträge			
21	**Summe Erträge**	**48 497,07**	**55 200,00**	**-6 702,93**
221	**Personalaufwand**	**0,00**	**0,00**	**0,00**
2211	Personalaufwand (Bezüge, Nebengebühren, Mehrleistungen)			
2212	Gesetzlicher und freiwilliger Sozialaufwand			
2213	Sonstiger Personalaufwand			
2214	Nicht finanzierungswirksamer Personalaufwand			
222	**Sachaufwand**	**191 576,28**	**224 600,00**	**-33 023,72**
2221	Gebrauchs- und Verbrauchsgüter, Handelswaren	29 766,54	44 800,00	-15 033,46
2222	Verwaltungs- und Betriebsaufwand	21 199,69	20 000,00	1 199,69
2223	Leasing- und Mietaufwand			
2224	Instandhaltung	40 783,37	44 300,00	-3 516,63
2225	Sonstiger Sachaufwand	52 889,91	68 700,00	-15 810,09
2226	Nicht finanzierungswirksamer Sachaufwand	46 936,77	46 800,00	136,77

Auflageexemplar

Öffentliche Ordnung und Sicherheit (Gruppe 1)

MVAG	Mittelverwendungs- und aufbringungsgruppen (1. und 2. Ebene)	RA 2025	VA 2025	RA - VA
223	**Transferaufwand**	**142,50**	**7 000,00**	**-6 857,50**
2231	Transferaufwand an Träger des öffentlichen Rechts			
2232	Transferaufwand an Beteiligungen			
2233	Transferaufwand an Unternehmen (mit Finanzunternehmen)			
2234	Transferaufwand an Haushalte und Organisationen ohne Erwerbscharakter	142,50	7 000,00	-6 857,50
2235	Transferaufwand an das Ausland			
2236	Investitions- und Tilgungszuschüsse zwischen Unternehmungen und Betrieben der Gebietskörperschaft und der Gebietskörperschaft			
2237	Nicht finanzierungswirksamer Transferaufwand			
224	**Finanzaufwand**	**6 234,90**	**7 200,00**	**-965,10**
2241	Aufwendungen für Zinsen	6 234,90	7 200,00	-965,10
2242	Zinsen und sonstige Aufwendungen aus derivativen Finanzinstrumenten mit und ohne Grundgeschäft			
2243	Gewinnentnahmen von Unternehmungen und marktbestimmten Betrieben der Gebietskörperschaft (innerhalb der Gebietskörperscha			
2244	Sonstiger Finanzaufwand			
2245	Nicht finanzierungswirksamer Finanzaufwand			
22	**Summe Aufwendungen**	**197 953,68**	**238 800,00**	**-40 846,32**
SA0	**Saldo (0) Nettoergebnis (21 - 22)**	**-149 456,61**	**-183 600,00**	**34 143,39**
230	**Entnahmen von Haushaltsrücklagen**	**0,00**	**0,00**	**0,00**
2301	Entnahmen von Haushaltsrücklagen			
240	**Zuweisungen an Haushaltsrücklagen**	**0,00**	**0,00**	**0,00**
2401	Zuweisungen an Haushaltsrücklagen			
SA01	**Saldo (01) Haushaltsrücklagen (230 - 240)**	**0,00**	**0,00**	**0,00**
SA00	**Saldo (00) Nettoergebnis nach Haushaltsrücklagen (Saldo 0 + Saldo 01)**	**-149 456,61**	**-183 600,00**	**34 143,39**

Auflageexemplar

Unterricht, Erziehung, Sport und Wissenschaft (Gruppe 2)

MVAG	Mittelverwendungs- und aufbringungsgruppen (1. und 2. Ebene)	RA 2025	VA 2025	RA - VA
211	**Erträge aus der operativen Verwaltungstätigkeit**	**514 206,84**	**475 600,00**	**38 606,84**
2111	Erträge aus eigenen Abgaben			
2112	Erträge aus Ertragsanteilen			
2113	Erträge aus Gebühren			
2114	Erträge aus Leistungen	483 158,93	466 800,00	16 358,93
2115	Erträge aus Besitz und wirtschaftlicher Tätigkeit			
2116	Erträge aus Veräußerung und sonstige Erträge	29 903,48	8 200,00	21 703,48
2117	Nicht finanzierungswirksame operative Erträge	1 144,43	600,00	544,43
212	**Erträge aus Transfers**	**387 160,99**	**351 000,00**	**36 160,99**
2121	Transferertrag von Trägern des öffentlichen Rechts	336 737,80	312 600,00	24 137,80
2122	Transferertrag von Beteiligungen			
2123	Transferertrag von Unternehmen (mit Finanzunternehmen)			
2124	Transferertrag von Haushalten und Organisationen ohne Erwerbscharakter			
2125	Transferertrag vom Ausland			
2126	Investitions- und Tilgungszuschüsse zwischen Unternehmungen und Betrieben der Gebietskörperschaft und der Gebietskörperschaft			
2127	Nicht finanzierungswirksamer Transferertrag	50 423,19	38 400,00	12 023,19
213	**Finanzerträge**	**0,00**	**0,00**	**0,00**
2131	Erträge aus Zinsen			
2132	Erträge aus Zinsen aus derivativen Finanzinstrumenten mit und ohne Grundgeschäft			
2133	Erträge aus Gewinnentnahmen von marktbestimmten Betrieben			
2134	Sonstige Finanzerträge			
2135	Erträge aus Dividenden/Gewinnausschüttungen			
2136	Sonstige nicht finanzierungswirksame Finanzerträge			
21	**Summe Erträge**	**901 367,83**	**826 600,00**	**74 767,83**
221	**Personalaufwand**	**1 574 387,46**	**1 620 400,00**	**-46 012,54**
2211	Personalaufwand (Bezüge, Nebengebühren, Mehrleistungen)	1 256 651,18	1 271 000,00	-14 348,82
2212	Gesetzlicher und freiwilliger Sozialaufwand	309 509,32	337 300,00	-27 790,68
2213	Sonstiger Personalaufwand			
2214	Nicht finanzierungswirksamer Personalaufwand	8 226,96	12 100,00	-3 873,04
222	**Sachaufwand**	**1 064 962,97**	**1 046 600,00**	**18 362,97**
2221	Gebrauchs- und Verbrauchsgüter, Handelswaren	275 611,85	288 100,00	-12 488,15
2222	Verwaltungs- und Betriebsaufwand	30 033,41	54 000,00	-23 966,59
2223	Leasing- und Mietaufwand	47 616,34	35 000,00	12 616,34
2224	Instandhaltung	115 106,42	107 700,00	7 406,42
2225	Sonstiger Sachaufwand	364 304,03	346 100,00	18 204,03
2226	Nicht finanzierungswirksamer Sachaufwand	232 290,92	215 700,00	16 590,92

Auflageexemplar

Unterricht, Erziehung, Sport und Wissenschaft (Gruppe 2)

MVAG	Mittelverwendungs- und aufbringungsgruppen (1. und 2. Ebene)	RA 2025	VA 2025	RA - VA
223	**Transferaufwand**	**40 314,46**	**41 100,00**	**-785,54**
2231	Transferaufwand an Träger des öffentlichen Rechts	18 975,00	20 000,00	-1 025,00
2232	Transferaufwand an Beteiligungen			
2233	Transferaufwand an Unternehmen (mit Finanzunternehmen)			
2234	Transferaufwand an Haushalte und Organisationen ohne Erwerbscharakter	21 339,46	21 100,00	239,46
2235	Transferaufwand an das Ausland			
2236	Investitions- und Tilgungszuschüsse zwischen Unternehmungen und Betrieben der Gebietskörperschaft und der Gebietskörperschaft			
2237	Nicht finanzierungswirksamer Transferaufwand			
224	**Finanzaufwand**	**23 773,12**	**34 600,00**	**-10 826,88**
2241	Aufwendungen für Zinsen	23 773,12	34 600,00	-10 826,88
2242	Zinsen und sonstige Aufwendungen aus derivativen Finanzinstrumenten mit und ohne Grundgeschäft			
2243	Gewinnentnahmen von Unternehmungen und marktbestimmten Betrieben der Gebietskörperschaft (innerhalb der Gebietskörperscha			
2244	Sonstiger Finanzaufwand			
2245	Nicht finanzierungswirksamer Finanzaufwand			
22	**Summe Aufwendungen**	**2 703 438,01**	**2 742 700,00**	**-39 261,99**
SA0	**Saldo (0) Nettoergebnis (21 - 22)**	**-1 802 070,18**	**-1 916 100,00**	**114 029,82**
230	**Entnahmen von Haushaltsrücklagen**	**0,00**	**0,00**	**0,00**
2301	Entnahmen von Haushaltsrücklagen			
240	**Zuweisungen an Haushaltsrücklagen**	**0,00**	**0,00**	**0,00**
2401	Zuweisungen an Haushaltsrücklagen			
SA01	**Saldo (01) Haushaltsrücklagen (230 - 240)**	**0,00**	**0,00**	**0,00**
SA00	**Saldo (00) Nettoergebnis nach Haushaltsrücklagen (Saldo 0 + Saldo 01)**	**-1 802 070,18**	**-1 916 100,00**	**114 029,82**

Auflageexemplar

Kunst, Kultur und Kultus (Gruppe 3)

MVAG	Mittelverwendungs- und aufbringungsgruppen (1. und 2. Ebene)	RA 2025	VA 2025	RA - VA
211	**Erträge aus der operativen Verwaltungstätigkeit**	**212 380,47**	**267 400,00**	**-55 019,53**
2111	Erträge aus eigenen Abgaben			
2112	Erträge aus Ertragsanteilen			
2113	Erträge aus Gebühren			
2114	Erträge aus Leistungen	201 833,00	209 300,00	-7 467,00
2115	Erträge aus Besitz und wirtschaftlicher Tätigkeit			
2116	Erträge aus Veräußerung und sonstige Erträge			
2117	Nicht finanzierungswirksame operative Erträge	10 547,47	58 100,00	-47 552,53
212	**Erträge aus Transfers**	**242 037,57**	**245 000,00**	**-2 962,43**
2121	Transferertrag von Trägern des öffentlichen Rechts	242 037,57	245 000,00	-2 962,43
2122	Transferertrag von Beteiligungen			
2123	Transferertrag von Unternehmen (mit Finanzunternehmen)			
2124	Transferertrag von Haushalten und Organisationen ohne Erwerbscharakter			
2125	Transferertrag vom Ausland			
2126	Investitions- und Tilgungszuschüsse zwischen Unternehmungen und Betrieben der Gebietskörperschaft und der Gebietskörperschaft			
2127	Nicht finanzierungswirksamer Transferertrag			
213	**Finanzerträge**	**0,00**	**0,00**	**0,00**
2131	Erträge aus Zinsen			
2132	Erträge aus Zinsen aus derivativen Finanzinstrumenten mit und ohne Grundgeschäft			
2133	Erträge aus Gewinnentnahmen von marktbestimmten Betrieben			
2134	Sonstige Finanzerträge			
2135	Erträge aus Dividenden/Gewinnausschüttungen			
2136	Sonstige nicht finanzierungswirksame Finanzerträge			
21	**Summe Erträge**	**454 418,04**	**512 400,00**	**-57 981,96**
221	**Personalaufwand**	**685 195,99**	**705 500,00**	**-20 304,01**
2211	Personalaufwand (Bezüge, Nebengebühren, Mehrleistungen)	542 583,55	515 200,00	27 383,55
2212	Gesetzlicher und freiwilliger Sozialaufwand	126 310,09	148 500,00	-22 189,91
2213	Sonstiger Personalaufwand			
2214	Nicht finanzierungswirksamer Personalaufwand	16 302,35	41 800,00	-25 497,65
222	**Sachaufwand**	**100 523,61**	**126 200,00**	**-25 676,39**
2221	Gebrauchs- und Verbrauchsgüter, Handelswaren	10 156,68	19 200,00	-9 043,32
2222	Verwaltungs- und Betriebsaufwand	3 918,52	4 900,00	-981,48
2223	Leasing- und Mietaufwand		700,00	-700,00
2224	Instandhaltung	8 265,26	21 800,00	-13 534,74
2225	Sonstiger Sachaufwand	60 032,38	61 500,00	-1 467,62
2226	Nicht finanzierungswirksamer Sachaufwand	18 150,77	18 100,00	50,77

Auflageexemplar

Kunst, Kultur und Kultus (Gruppe 3)

MVAG	Mittelverwendungs- und aufbringungsgruppen (1. und 2. Ebene)	RA 2025	VA 2025	RA - VA
223	**Transferaufwand**	**14 861,73**	**15 800,00**	**-938,27**
2231	Transferaufwand an Träger des öffentlichen Rechts	2 400,00	2 400,00	
2232	Transferaufwand an Beteiligungen			
2233	Transferaufwand an Unternehmen (mit Finanzunternehmen)	800,00	800,00	
2234	Transferaufwand an Haushalte und Organisationen ohne Erwerbscharakter	11 661,73	12 600,00	-938,27
2235	Transferaufwand an das Ausland			
2236	Investitions- und Tilgungszuschüsse zwischen Unternehmungen und Betrieben der Gebietskörperschaft und der Gebietskörperschaft			
2237	Nicht finanzierungswirksamer Transferaufwand			
224	**Finanzaufwand**	**0,00**	**0,00**	**0,00**
2241	Aufwendungen für Zinsen			
2242	Zinsen und sonstige Aufwendungen aus derivativen Finanzinstrumenten mit und ohne Grundgeschäft			
2243	Gewinnentnahmen von Unternehmungen und marktbestimmten Betrieben der Gebietskörperschaft (innerhalb der Gebietskörperscha			
2244	Sonstiger Finanzaufwand			
2245	Nicht finanzierungswirksamer Finanzaufwand			
22	**Summe Aufwendungen**	**800 581,33**	**847 500,00**	**-46 918,67**
SA0	**Saldo (0) Nettoergebnis (21 - 22)**	**-346 163,29**	**-335 100,00**	**-11 063,29**
230	**Entnahmen von Haushaltsrücklagen**	**0,00**	**0,00**	**0,00**
2301	Entnahmen von Haushaltsrücklagen			
240	**Zuweisungen an Haushaltsrücklagen**	**0,00**	**0,00**	**0,00**
2401	Zuweisungen an Haushaltsrücklagen			
SA01	**Saldo (01) Haushaltsrücklagen (230 - 240)**	**0,00**	**0,00**	**0,00**
SA00	**Saldo (00) Nettoergebnis nach Haushaltsrücklagen (Saldo 0 + Saldo 01)**	**-346 163,29**	**-335 100,00**	**-11 063,29**

Auflageexemplar

Soziale Wohlfahrt und Wohnbauförderung (Gruppe 4)

MVAG	Mittelverwendungs- und aufbringungsgruppen (1. und 2. Ebene)	RA 2025	VA 2025	RA - VA
211	**Erträge aus der operativen Verwaltungstätigkeit**	**0,00**	**0,00**	**0,00**
2111	Erträge aus eigenen Abgaben			
2112	Erträge aus Ertragsanteilen			
2113	Erträge aus Gebühren			
2114	Erträge aus Leistungen			
2115	Erträge aus Besitz und wirtschaftlicher Tätigkeit			
2116	Erträge aus Veräußerung und sonstige Erträge			
2117	Nicht finanzierungswirksame operative Erträge			
212	**Erträge aus Transfers**	**163 984,77**	**0,00**	**163 984,77**
2121	Transferertrag von Trägern des öffentlichen Rechts	163 984,77		163 984,77
2122	Transferertrag von Beteiligungen			
2123	Transferertrag von Unternehmen (mit Finanzunternehmen)			
2124	Transferertrag von Haushalten und Organisationen ohne Erwerbscharakter			
2125	Transferertrag vom Ausland			
2126	Investitions- und Tilgungszuschüsse zwischen Unternehmungen und Betrieben der Gebietskörperschaft und der Gebietskörperschaft			
2127	Nicht finanzierungswirksamer Transferertrag			
213	**Finanzerträge**	**0,00**	**0,00**	**0,00**
2131	Erträge aus Zinsen			
2132	Erträge aus Zinsen aus derivativen Finanzinstrumenten mit und ohne Grundgeschäft			
2133	Erträge aus Gewinnentnahmen von marktbestimmten Betrieben			
2134	Sonstige Finanzerträge			
2135	Erträge aus Dividenden/Gewinnausschüttungen			
2136	Sonstige nicht finanzierungswirksame Finanzerträge			
21	**Summe Erträge**	**163 984,77**	**0,00**	**163 984,77**
221	**Personalaufwand**	**0,00**	**0,00**	**0,00**
2211	Personalaufwand (Bezüge, Nebengebühren, Mehrleistungen)			
2212	Gesetzlicher und freiwilliger Sozialaufwand			
2213	Sonstiger Personalaufwand			
2214	Nicht finanzierungswirksamer Personalaufwand			
222	**Sachaufwand**	**6 186,70**	**8 500,00**	**-2 313,30**
2221	Gebrauchs- und Verbrauchsgüter, Handelswaren	1 881,00	2 500,00	-619,00
2222	Verwaltungs- und Betriebsaufwand			
2223	Leasing- und Mietaufwand			
2224	Instandhaltung			
2225	Sonstiger Sachaufwand	4 305,70	6 000,00	-1 694,30
2226	Nicht finanzierungswirksamer Sachaufwand			

Auflageexemplar

Soziale Wohlfahrt und Wohnbauförderung (Gruppe 4)

MVAG	Mittelverwendungs- und aufbringungsgruppen (1. und 2. Ebene)	RA 2025	VA 2025	RA - VA
223	**Transferaufwand**	**1 355 190,02**	**1 400 000,00**	**-44 809,98**
2231	Transferaufwand an Träger des öffentlichen Rechts	1 346 211,50	1 385 000,00	-38 788,50
2232	Transferaufwand an Beteiligungen			
2233	Transferaufwand an Unternehmen (mit Finanzunternehmen)			
2234	Transferaufwand an Haushalte und Organisationen ohne Erwerbscharakter	8 978,52	15 000,00	-6 021,48
2235	Transferaufwand an das Ausland			
2236	Investitions- und Tilgungszuschüsse zwischen Unternehmungen und Betrieben der Gebietskörperschaft und der Gebietskörperschaft			
2237	Nicht finanzierungswirksamer Transferaufwand			
224	**Finanzaufwand**	**0,00**	**0,00**	**0,00**
2241	Aufwendungen für Zinsen			
2242	Zinsen und sonstige Aufwendungen aus derivativen Finanzinstrumenten mit und ohne Grundgeschäft			
2243	Gewinnentnahmen von Unternehmungen und marktbestimmten Betrieben der Gebietskörperschaft (innerhalb der Gebietskörperscha			
2244	Sonstiger Finanzaufwand			
2245	Nicht finanzierungswirksamer Finanzaufwand			
22	**Summe Aufwendungen**	**1 361 376,72**	**1 408 500,00**	**-47 123,28**
SA0	**Saldo (0) Nettoergebnis (21 - 22)**	**-1 197 391,95**	**-1 408 500,00**	**211 108,05**
230	**Entnahmen von Haushaltsrücklagen**	**0,00**	**0,00**	**0,00**
2301	Entnahmen von Haushaltsrücklagen			
240	**Zuweisungen an Haushaltsrücklagen**	**0,00**	**0,00**	**0,00**
2401	Zuweisungen an Haushaltsrücklagen			
SA01	**Saldo (01) Haushaltsrücklagen (230 - 240)**	**0,00**	**0,00**	**0,00**
SA00	**Saldo (00) Nettoergebnis nach Haushaltsrücklagen (Saldo 0 + Saldo 01)**	**-1 197 391,95**	**-1 408 500,00**	**211 108,05**

Auflageexemplar

Gesundheit (Gruppe 5)

MVAG	Mittelverwendungs- und aufbringungsgruppen (1. und 2. Ebene)	RA 2025	VA 2025	RA - VA
211	**Erträge aus der operativen Verwaltungstätigkeit**	**10 339,10**	**23 000,00**	**-12 660,90**
2111	Erträge aus eigenen Abgaben			
2112	Erträge aus Ertragsanteilen			
2113	Erträge aus Gebühren			
2114	Erträge aus Leistungen	9 987,10	17 000,00	-7 012,90
2115	Erträge aus Besitz und wirtschaftlicher Tätigkeit			
2116	Erträge aus Veräußerung und sonstige Erträge	352,00	6 000,00	-5 648,00
2117	Nicht finanzierungswirksame operative Erträge			
212	**Erträge aus Transfers**	**21 698,20**	**0,00**	**21 698,20**
2121	Transferertrag von Trägern des öffentlichen Rechts	21 698,20		21 698,20
2122	Transferertrag von Beteiligungen			
2123	Transferertrag von Unternehmen (mit Finanzunternehmen)			
2124	Transferertrag von Haushalten und Organisationen ohne Erwerbscharakter			
2125	Transferertrag vom Ausland			
2126	Investitions- und Tilgungszuschüsse zwischen Unternehmungen und Betrieben der Gebietskörperschaft und der Gebietskörperschaft			
2127	Nicht finanzierungswirksamer Transferertrag			
213	**Finanzerträge**	**0,00**	**0,00**	**0,00**
2131	Erträge aus Zinsen			
2132	Erträge aus Zinsen aus derivativen Finanzinstrumenten mit und ohne Grundgeschäft			
2133	Erträge aus Gewinnentnahmen von marktbestimmten Betrieben			
2134	Sonstige Finanzerträge			
2135	Erträge aus Dividenden/Gewinnausschüttungen			
2136	Sonstige nicht finanzierungswirksame Finanzerträge			
21	**Summe Erträge**	**32 037,30**	**23 000,00**	**9 037,30**
221	**Personalaufwand**	**0,00**	**0,00**	**0,00**
2211	Personalaufwand (Bezüge, Nebengebühren, Mehrleistungen)			
2212	Gesetzlicher und freiwilliger Sozialaufwand			
2213	Sonstiger Personalaufwand			
2214	Nicht finanzierungswirksamer Personalaufwand			
222	**Sachaufwand**	**19 484,70**	**50 800,00**	**-31 315,30**
2221	Gebrauchs- und Verbrauchsgüter, Handelswaren			
2222	Verwaltungs- und Betriebsaufwand		4 000,00	-4 000,00
2223	Leasing- und Mietaufwand			
2224	Instandhaltung			
2225	Sonstiger Sachaufwand	17 076,44	44 400,00	-27 323,56
2226	Nicht finanzierungswirksamer Sachaufwand	2 408,26	2 400,00	8,26

Auflageexemplar

Gesundheit (Gruppe 5)

MVAG	Mittelverwendungs- und aufbringungsgruppen (1. und 2. Ebene)	RA 2025	VA 2025	RA - VA
223	**Transferaufwand**	**1 912 547,40**	**1 928 900,00**	**-16 352,60**
2231	Transferaufwand an Träger des öffentlichen Rechts	1 899 597,40	1 913 800,00	-14 202,60
2232	Transferaufwand an Beteiligungen			
2233	Transferaufwand an Unternehmen (mit Finanzunternehmen)			
2234	Transferaufwand an Haushalte und Organisationen ohne Erwerbscharakter	12 950,00	15 100,00	-2 150,00
2235	Transferaufwand an das Ausland			
2236	Investitions- und Tilgungszuschüsse zwischen Unternehmungen und Betrieben der Gebietskörperschaft und der Gebietskörperschaft			
2237	Nicht finanzierungswirksamer Transferaufwand			
224	**Finanzaufwand**	**0,00**	**0,00**	**0,00**
2241	Aufwendungen für Zinsen			
2242	Zinsen und sonstige Aufwendungen aus derivativen Finanzinstrumenten mit und ohne Grundgeschäft			
2243	Gewinnentnahmen von Unternehmungen und marktbestimmten Betrieben der Gebietskörperschaft (innerhalb der Gebietskörperscha			
2244	Sonstiger Finanzaufwand			
2245	Nicht finanzierungswirksamer Finanzaufwand			
22	**Summe Aufwendungen**	**1 932 032,10**	**1 979 700,00**	**-47 667,90**
SA0	**Saldo (0) Nettoergebnis (21 - 22)**	**-1 899 994,80**	**-1 956 700,00**	**56 705,20**
230	**Entnahmen von Haushaltsrücklagen**	**0,00**	**0,00**	**0,00**
2301	Entnahmen von Haushaltsrücklagen			
240	**Zuweisungen an Haushaltsrücklagen**	**0,00**	**0,00**	**0,00**
2401	Zuweisungen an Haushaltsrücklagen			
SA01	**Saldo (01) Haushaltsrücklagen (230 - 240)**	**0,00**	**0,00**	**0,00**
SA00	**Saldo (00) Nettoergebnis nach Haushaltsrücklagen (Saldo 0 + Saldo 01)**	**-1 899 994,80**	**-1 956 700,00**	**56 705,20**

Auflageexemplar

Straßen- und Wasserbau, Verkehr (Gruppe 6)

MVAG	Mittelverwendungs- und aufbringungsgruppen (1. und 2. Ebene)	RA 2025	VA 2025	RA - VA
211	**Erträge aus der operativen Verwaltungstätigkeit**	**22 856,61**	**18 200,00**	**4 656,61**
2111	Erträge aus eigenen Abgaben			
2112	Erträge aus Ertragsanteilen			
2113	Erträge aus Gebühren			
2114	Erträge aus Leistungen	8 830,91	9 000,00	-169,09
2115	Erträge aus Besitz und wirtschaftlicher Tätigkeit			
2116	Erträge aus Veräußerung und sonstige Erträge	9 102,66	9 200,00	-97,34
2117	Nicht finanzierungswirksame operative Erträge	4 923,04		4 923,04
212	**Erträge aus Transfers**	**315 559,48**	**312 600,00**	**2 959,48**
2121	Transferertrag von Trägern des öffentlichen Rechts	300 000,00	300 000,00	
2122	Transferertrag von Beteiligungen			
2123	Transferertrag von Unternehmen (mit Finanzunternehmen)			
2124	Transferertrag von Haushalten und Organisationen ohne Erwerbscharakter	11 484,00	8 500,00	2 984,00
2125	Transferertrag vom Ausland			
2126	Investitions- und Tilgungszuschüsse zwischen Unternehmungen und Betrieben der Gebietskörperschaft und der Gebietskörperschaft			
2127	Nicht finanzierungswirksamer Transferertrag	4 075,48	4 100,00	-24,52
213	**Finanzerträge**	**0,00**	**0,00**	**0,00**
2131	Erträge aus Zinsen			
2132	Erträge aus Zinsen aus derivativen Finanzinstrumenten mit und ohne Grundgeschäft			
2133	Erträge aus Gewinnentnahmen von marktbestimmten Betrieben			
2134	Sonstige Finanzerträge			
2135	Erträge aus Dividenden/Gewinnausschüttungen			
2136	Sonstige nicht finanzierungswirksame Finanzerträge			
21	**Summe Erträge**	**338 416,09**	**330 800,00**	**7 616,09**
221	**Personalaufwand**	**88 105,50**	**117 500,00**	**-29 394,50**
2211	Personalaufwand (Bezüge, Nebengebühren, Mehrleistungen)	70 429,27	93 500,00	-23 070,73
2212	Gesetzlicher und freiwilliger Sozialaufwand	17 445,28	23 000,00	-5 554,72
2213	Sonstiger Personalaufwand			
2214	Nicht finanzierungswirksamer Personalaufwand	230,95	1 000,00	-769,05
222	**Sachaufwand**	**629 067,10**	**667 700,00**	**-38 632,90**
2221	Gebrauchs- und Verbrauchsgüter, Handelswaren	43 990,85	64 800,00	-20 809,15
2222	Verwaltungs- und Betriebsaufwand	5 376,91	1 300,00	4 076,91
2223	Leasing- und Mietaufwand	3 175,90	6 900,00	-3 724,10
2224	Instandhaltung	65 270,84	86 900,00	-21 629,16
2225	Sonstiger Sachaufwand	35 664,14	39 400,00	-3 735,86
2226	Nicht finanzierungswirksamer Sachaufwand	475 588,46	468 400,00	7 188,46

Auflageexemplar

Straßen- und Wasserbau, Verkehr (Gruppe 6)

MVAG	Mittelverwendungs- und aufbringungsgruppen (1. und 2. Ebene)	RA 2025	VA 2025	RA - VA
223	**Transferaufwand**	**5 066,40**	**6 000,00**	**-933,60**
2231	Transferaufwand an Träger des öffentlichen Rechts	4 586,66	5 000,00	-413,34
2232	Transferaufwand an Beteiligungen			
2233	Transferaufwand an Unternehmen (mit Finanzunternehmen)			
2234	Transferaufwand an Haushalte und Organisationen ohne Erwerbscharakter	479,74	1 000,00	-520,26
2235	Transferaufwand an das Ausland			
2236	Investitions- und Tilgungszuschüsse zwischen Unternehmungen und Betrieben der Gebietskörperschaft und der Gebietskörperschaft			
2237	Nicht finanzierungswirksamer Transferaufwand			
224	**Finanzaufwand**	**0,00**	**0,00**	**0,00**
2241	Aufwendungen für Zinsen			
2242	Zinsen und sonstige Aufwendungen aus derivativen Finanzinstrumenten mit und ohne Grundgeschäft			
2243	Gewinnentnahmen von Unternehmungen und marktbestimmten Betrieben der Gebietskörperschaft (innerhalb der Gebietskörperscha			
2244	Sonstiger Finanzaufwand			
2245	Nicht finanzierungswirksamer Finanzaufwand			
22	**Summe Aufwendungen**	**722 239,00**	**791 200,00**	**-68 961,00**
SA0	**Saldo (0) Nettoergebnis (21 - 22)**	**-383 822,91**	**-460 400,00**	**76 577,09**
230	**Entnahmen von Haushaltsrücklagen**	**0,00**	**0,00**	**0,00**
2301	Entnahmen von Haushaltsrücklagen			
240	**Zuweisungen an Haushaltsrücklagen**	**0,00**	**0,00**	**0,00**
2401	Zuweisungen an Haushaltsrücklagen			
SA01	**Saldo (01) Haushaltsrücklagen (230 - 240)**	**0,00**	**0,00**	**0,00**
SA00	**Saldo (00) Nettoergebnis nach Haushaltsrücklagen (Saldo 0 + Saldo 01)**	**-383 822,91**	**-460 400,00**	**76 577,09**

Auflageexemplar

Wirtschaftsförderung (Gruppe 7)

MVAG	Mittelverwendungs- und aufbringungsgruppen (1. und 2. Ebene)	RA 2025	VA 2025	RA - VA
211	**Erträge aus der operativen Verwaltungstätigkeit**	**5 456,76**	**7 500,00**	**-2 043,24**
2111	Erträge aus eigenen Abgaben			
2112	Erträge aus Ertragsanteilen			
2113	Erträge aus Gebühren			
2114	Erträge aus Leistungen			
2115	Erträge aus Besitz und wirtschaftlicher Tätigkeit			
2116	Erträge aus Veräußerung und sonstige Erträge	5 456,76	7 500,00	-2 043,24
2117	Nicht finanzierungswirksame operative Erträge			
212	**Erträge aus Transfers**	**29 044,49**	**22 600,00**	**6 444,49**
2121	Transferertrag von Trägern des öffentlichen Rechts	28 018,11	22 000,00	6 018,11
2122	Transferertrag von Beteiligungen			
2123	Transferertrag von Unternehmen (mit Finanzunternehmen)			
2124	Transferertrag von Haushalten und Organisationen ohne Erwerbscharakter			
2125	Transferertrag vom Ausland			
2126	Investitions- und Tilgungszuschüsse zwischen Unternehmungen und Betrieben der Gebietskörperschaft und der Gebietskörperschaft			
2127	Nicht finanzierungswirksamer Transferertrag	1 026,38	600,00	426,38
213	**Finanzerträge**	**0,00**	**0,00**	**0,00**
2131	Erträge aus Zinsen			
2132	Erträge aus Zinsen aus derivativen Finanzinstrumenten mit und ohne Grundgeschäft			
2133	Erträge aus Gewinnentnahmen von marktbestimmten Betrieben			
2134	Sonstige Finanzerträge			
2135	Erträge aus Dividenden/Gewinnausschüttungen			
2136	Sonstige nicht finanzierungswirksame Finanzerträge			
21	**Summe Erträge**	**34 501,25**	**30 100,00**	**4 401,25**
221	**Personalaufwand**	**0,00**	**0,00**	**0,00**
2211	Personalaufwand (Bezüge, Nebengebühren, Mehrleistungen)			
2212	Gesetzlicher und freiwilliger Sozialaufwand			
2213	Sonstiger Personalaufwand			
2214	Nicht finanzierungswirksamer Personalaufwand			
222	**Sachaufwand**	**100 881,29**	**113 800,00**	**-12 918,71**
2221	Gebrauchs- und Verbrauchsgüter, Handelswaren			
2222	Verwaltungs- und Betriebsaufwand	19 942,01	22 000,00	-2 057,99
2223	Leasing- und Mietaufwand			
2224	Instandhaltung	747,51	2 500,00	-1 752,49
2225	Sonstiger Sachaufwand	45 990,15	55 700,00	-9 709,85
2226	Nicht finanzierungswirksamer Sachaufwand	34 201,62	33 600,00	601,62

Auflageexemplar

Wirtschaftsförderung (Gruppe 7)

MVAG	Mittelverwendungs- und aufbringungsgruppen (1. und 2. Ebene)	RA 2025	VA 2025	RA - VA
223	**Transferaufwand**	**6 256,80**	**6 200,00**	**56,80**
2231	Transferaufwand an Träger des öffentlichen Rechts			
2232	Transferaufwand an Beteiligungen			
2233	Transferaufwand an Unternehmen (mit Finanzunternehmen)			
2234	Transferaufwand an Haushalte und Organisationen ohne Erwerbscharakter	6 256,80	6 200,00	56,80
2235	Transferaufwand an das Ausland			
2236	Investitions- und Tilgungszuschüsse zwischen Unternehmungen und Betrieben der Gebietskörperschaft und der Gebietskörperschaft			
2237	Nicht finanzierungswirksamer Transferaufwand			
224	**Finanzaufwand**	**0,00**	**0,00**	**0,00**
2241	Aufwendungen für Zinsen			
2242	Zinsen und sonstige Aufwendungen aus derivativen Finanzinstrumenten mit und ohne Grundgeschäft			
2243	Gewinnentnahmen von Unternehmungen und marktbestimmten Betrieben der Gebietskörperschaft (innerhalb der Gebietskörperscha			
2244	Sonstiger Finanzaufwand			
2245	Nicht finanzierungswirksamer Finanzaufwand			
22	**Summe Aufwendungen**	**107 138,09**	**120 000,00**	**-12 861,91**
SA0	**Saldo (0) Nettoergebnis (21 - 22)**	**-72 636,84**	**-89 900,00**	**17 263,16**
230	**Entnahmen von Haushaltsrücklagen**	**0,00**	**0,00**	**0,00**
2301	Entnahmen von Haushaltsrücklagen			
240	**Zuweisungen an Haushaltsrücklagen**	**0,00**	**0,00**	**0,00**
2401	Zuweisungen an Haushaltsrücklagen			
SA01	**Saldo (01) Haushaltsrücklagen (230 - 240)**	**0,00**	**0,00**	**0,00**
SA00	**Saldo (00) Nettoergebnis nach Haushaltsrücklagen (Saldo 0 + Saldo 01)**	**-72 636,84**	**-89 900,00**	**17 263,16**

Auflageexemplar

Dienstleistungen (Gruppe 8)

MVAG	Mittelverwendungs- und aufbringungsgruppen (1. und 2. Ebene)	RA 2025	VA 2025	RA - VA
211	**Erträge aus der operativen Verwaltungstätigkeit**	**3 728 100,60**	**3 976 700,00**	**-248 599,40**
2111	Erträge aus eigenen Abgaben			
2112	Erträge aus Ertragsanteilen			
2113	Erträge aus Gebühren	3 378 037,87	3 405 800,00	-27 762,13
2114	Erträge aus Leistungen	49 220,15	59 000,00	-9 779,85
2115	Erträge aus Besitz und wirtschaftlicher Tätigkeit	81 542,86	74 900,00	6 642,86
2116	Erträge aus Veräußerung und sonstige Erträge	147 420,96	384 600,00	-237 179,04
2117	Nicht finanzierungswirksame operative Erträge	71 878,76	52 400,00	19 478,76
212	**Erträge aus Transfers**	**118 763,19**	**94 600,00**	**24 163,19**
2121	Transferertrag von Trägern des öffentlichen Rechts	37 691,71	28 600,00	9 091,71
2122	Transferertrag von Beteiligungen			
2123	Transferertrag von Unternehmen (mit Finanzunternehmen)			
2124	Transferertrag von Haushalten und Organisationen ohne Erwerbscharakter	280,08	300,00	-19,92
2125	Transferertrag vom Ausland			
2126	Investitions- und Tilgungszuschüsse zwischen Unternehmungen und Betrieben der Gebietskörperschaft und der Gebietskörperschaft			
2127	Nicht finanzierungswirksamer Transferertrag	80 791,40	65 700,00	15 091,40
213	**Finanzerträge**	**0,00**	**0,00**	**0,00**
2131	Erträge aus Zinsen			
2132	Erträge aus Zinsen aus derivativen Finanzinstrumenten mit und ohne Grundgeschäft			
2133	Erträge aus Gewinnentnahmen von marktbestimmten Betrieben			
2134	Sonstige Finanzerträge			
2135	Erträge aus Dividenden/Gewinnausschüttungen			
2136	Sonstige nicht finanzierungswirksame Finanzerträge			
21	**Summe Erträge**	**3 846 863,79**	**4 071 300,00**	**-224 436,21**
221	**Personalaufwand**	**1 795 467,41**	**1 841 400,00**	**-45 932,59**
2211	Personalaufwand (Bezüge, Nebengebühren, Mehrleistungen)	1 445 210,26	1 499 900,00	-54 689,74
2212	Gesetzlicher und freiwilliger Sozialaufwand	329 388,75	330 600,00	-1 211,25
2213	Sonstiger Personalaufwand			
2214	Nicht finanzierungswirksamer Personalaufwand	20 868,40	10 900,00	9 968,40
222	**Sachaufwand**	**2 445 394,53**	**2 607 400,00**	**-162 005,47**
2221	Gebrauchs- und Verbrauchsgüter, Handelswaren	204 766,85	237 600,00	-32 833,15
2222	Verwaltungs- und Betriebsaufwand	378 174,78	402 200,00	-24 025,22
2223	Leasing- und Mietaufwand	110 976,24	95 600,00	15 376,24
2224	Instandhaltung	306 225,16	457 700,00	-151 474,84
2225	Sonstiger Sachaufwand	845 767,50	862 700,00	-16 932,50
2226	Nicht finanzierungswirksamer Sachaufwand	599 484,00	551 600,00	47 884,00

Auflageexemplar

Dienstleistungen (Gruppe 8)

MVAG	Mittelverwendungs- und aufbringungsgruppen (1. und 2. Ebene)	RA 2025	VA 2025	RA - VA
223	**Transferaufwand**	**798 673,13**	**900 500,00**	**-101 826,87**
2231	Transferaufwand an Träger des öffentlichen Rechts	785 579,05	889 500,00	-103 920,95
2232	Transferaufwand an Beteiligungen			
2233	Transferaufwand an Unternehmen (mit Finanzunternehmen)			
2234	Transferaufwand an Haushalte und Organisationen ohne Erwerbscharakter	13 094,08	11 000,00	2 094,08
2235	Transferaufwand an das Ausland			
2236	Investitions- und Tilgungszuschüsse zwischen Unternehmungen und Betrieben der Gebietskörperschaft und der Gebietskörperschaft			
2237	Nicht finanzierungswirksamer Transferaufwand			
224	**Finanzaufwand**	**94 233,09**	**126 300,00**	**-32 066,91**
2241	Aufwendungen für Zinsen	94 233,09	126 300,00	-32 066,91
2242	Zinsen und sonstige Aufwendungen aus derivativen Finanzinstrumenten mit und ohne Grundgeschäft			
2243	Gewinnentnahmen von Unternehmungen und marktbestimmten Betrieben der Gebietskörperschaft (innerhalb der Gebietskörperscha			
2244	Sonstiger Finanzaufwand			
2245	Nicht finanzierungswirksamer Finanzaufwand			
22	**Summe Aufwendungen**	**5 133 768,16**	**5 475 600,00**	**-341 831,84**
SA0	**Saldo (0) Nettoergebnis (21 - 22)**	**-1 286 904,37**	**-1 404 300,00**	**117 395,63**
230	**Entnahmen von Haushaltsrücklagen**	**0,00**	**0,00**	**0,00**
2301	Entnahmen von Haushaltsrücklagen			
240	**Zuweisungen an Haushaltsrücklagen**	**7,89**	**0,00**	**7,89**
2401	Zuweisungen an Haushaltsrücklagen	7,89		7,89
SA01	**Saldo (01) Haushaltsrücklagen (230 - 240)**	**-7,89**	**0,00**	**-7,89**
SA00	**Saldo (00) Nettoergebnis nach Haushaltsrücklagen (Saldo 0 + Saldo 01)**	**-1 286 912,26**	**-1 404 300,00**	**117 387,74**

Auflageexemplar

Finanzwirtschaft (Gruppe 9)

MVAG	Mittelverwendungs- und aufbringungsgruppen (1. und 2. Ebene)	RA 2025	VA 2025	RA - VA
211	**Erträge aus der operativen Verwaltungstätigkeit**	**7 873 556,70**	**7 860 400,00**	**13 156,70**
2111	Erträge aus eigenen Abgaben	1 679 117,69	1 805 400,00	-126 282,31
2112	Erträge aus Ertragsanteilen	6 116 334,58	6 055 000,00	61 334,58
2113	Erträge aus Gebühren			
2114	Erträge aus Leistungen	18,67		18,67
2115	Erträge aus Besitz und wirtschaftlicher Tätigkeit			
2116	Erträge aus Veräußerung und sonstige Erträge	78 085,76		78 085,76
2117	Nicht finanzierungswirksame operative Erträge			
212	**Erträge aus Transfers**	**869 081,84**	**861 600,00**	**7 481,84**
2121	Transferertrag von Trägern des öffentlichen Rechts	869 081,84	861 600,00	7 481,84
2122	Transferertrag von Beteiligungen			
2123	Transferertrag von Unternehmen (mit Finanzunternehmen)			
2124	Transferertrag von Haushalten und Organisationen ohne Erwerbscharakter			
2125	Transferertrag vom Ausland			
2126	Investitions- und Tilgungszuschüsse zwischen Unternehmungen und Betrieben der Gebietskörperschaft und der Gebietskörperschaft			
2127	Nicht finanzierungswirksamer Transferertrag			
213	**Finanzerträge**	**2 806,88**	**2 500,00**	**306,88**
2131	Erträge aus Zinsen	2 806,88	2 500,00	306,88
2132	Erträge aus Zinsen aus derivativen Finanzinstrumenten mit und ohne Grundgeschäft			
2133	Erträge aus Gewinnentnahmen von marktbestimmten Betrieben			
2134	Sonstige Finanzerträge			
2135	Erträge aus Dividenden/Gewinnausschüttungen			
2136	Sonstige nicht finanzierungswirksame Finanzerträge			
21	**Summe Erträge**	**8 745 445,42**	**8 724 500,00**	**20 945,42**
221	**Personalaufwand**	**0,00**	**300,00**	**-300,00**
2211	Personalaufwand (Bezüge, Nebengebühren, Mehrleistungen)		300,00	-300,00
2212	Gesetzlicher und freiwilliger Sozialaufwand			
2213	Sonstiger Personalaufwand			
2214	Nicht finanzierungswirksamer Personalaufwand			
222	**Sachaufwand**	**16 750,83**	**24 600,00**	**-7 849,17**
2221	Gebrauchs- und Verbrauchsgüter, Handelswaren			
2222	Verwaltungs- und Betriebsaufwand			
2223	Leasing- und Mietaufwand			
2224	Instandhaltung			
2225	Sonstiger Sachaufwand	16 750,83	24 600,00	-7 849,17
2226	Nicht finanzierungswirksamer Sachaufwand			

Auflageexemplar

Finanzwirtschaft (Gruppe 9)

MVAG	Mittelverwendungs- und aufbringungsgruppen (1. und 2. Ebene)	RA 2025	VA 2025	RA - VA
223	**Transferaufwand**	**0,00**	**0,00**	**0,00**
2231	Transferaufwand an Träger des öffentlichen Rechts			
2232	Transferaufwand an Beteiligungen			
2233	Transferaufwand an Unternehmen (mit Finanzunternehmen)			
2234	Transferaufwand an Haushalte und Organisationen ohne Erwerbscharakter			
2235	Transferaufwand an das Ausland			
2236	Investitions- und Tilgungszuschüsse zwischen Unternehmungen und Betrieben der Gebietskörperschaft und der Gebietskörperschaft			
2237	Nicht finanzierungswirksamer Transferaufwand			
224	**Finanzaufwand**	**6 842,70**	**9 000,00**	**-2 157,30**
2241	Aufwendungen für Zinsen			
2242	Zinsen und sonstige Aufwendungen aus derivativen Finanzinstrumenten mit und ohne Grundgeschäft			
2243	Gewinnentnahmen von Unternehmungen und marktbestimmten Betrieben der Gebietskörperschaft (innerhalb der Gebietskörperscha			
2244	Sonstiger Finanzaufwand	6 842,70	9 000,00	-2 157,30
2245	Nicht finanzierungswirksamer Finanzaufwand			
22	**Summe Aufwendungen**	**23 593,53**	**33 900,00**	**-10 306,47**
SA0	**Saldo (0) Nettoergebnis (21 - 22)**	**8 721 851,89**	**8 690 600,00**	**31 251,89**
230	**Entnahmen von Haushaltsrücklagen**	**305 000,94**	**999 900,00**	**-694 899,06**
2301	Entnahmen von Haushaltsrücklagen	305 000,94	999 900,00	-694 899,06
240	**Zuweisungen an Haushaltsrücklagen**	**0,00**	**0,00**	**0,00**
2401	Zuweisungen an Haushaltsrücklagen			
SA01	**Saldo (01) Haushaltsrücklagen (230 - 240)**	**305 000,94**	**999 900,00**	**-694 899,06**
SA00	**Saldo (00) Nettoergebnis nach Haushaltsrücklagen (Saldo 0 + Saldo 01)**	**9 026 852,83**	**9 690 500,00**	**-663 647,17**

Auflageexemplar

Auflageexemplar

Finanzierungshaushalt Bereichsbudget 1. und 2. Ebene
(Anlage 1b)

Auflageexemplar

Vertretungskörper und allgemeine Verwaltung (Gruppe 0)

MVAG	Mittelverwendungs- und aufbringungsgruppen (1. und 2. Ebene)	RA 2025	VA 2025	RA - VA
311	**Einzahlungen aus operativer Verwaltungstätigkeit**	**60 208,06**	**61 000,00**	**-791,94**
3111	Einzahlungen aus eigenen Abgaben			
3112	Einzahlungen aus Ertragsanteilen			
3113	Einzahlungen aus Gebühren			
3114	Einzahlungen aus Leistungen	16 284,32	17 300,00	-1 015,68
3115	Einzahlungen aus Besitz und wirtschaftlicher Tätigkeit			
3116	Einzahlungen aus Veräußerung von geringwertigen Wirtschaftsgütern (GWG) und sonstige Einzahlungen	43 923,74	43 700,00	223,74
312	**Einzahlungen aus Transfers**	**1 194,88**	**1 400,00**	**-205,12**
3121	Transferzahlungen von Trägern des öffentlichen Rechts			
3122	Transferzahlungen von Beteiligungen			
3123	Transferzahlungen von Unternehmen (inkl. Finanzunternehmen)			
3124	Transferzahlungen von Haushalten und Organisationen ohne Erwerbscharakter	1 194,88	1 400,00	-205,12
3125	Transferzahlungen vom Ausland			
3126	Investitions- und Tilgungszuschüsse zwischen Unternehmungen und Betrieben der Gebietskörperschaft und der Gebietskörperschaft			
313	**Einzahlungen aus Finanzerträgen**	**0,00**	**0,00**	**0,00**
3131	Einzahlungen aus Zinserträgen			
3132	Einzahlungen aus Zinsen aus derivativen Finanzinstrumenten mit und ohne Grundgeschäft			
3133	Einzahlungen aus Gewinnentnahmen von marktbestimmten Betrieben			
3134	Sonstige Einzahlungen aus Finanzerträgen			
3135	Einzahlungen aus Dividenden/Gewinnausschüttungen			
31	**Summe Einzahlungen operative Gebarung**	**61 402,94**	**62 400,00**	**-997,06**
321	**Auszahlungen aus Personalaufwand**	**922 205,93**	**1 039 200,00**	**-116 994,07**
3211	Auszahlungen für Personalaufwand (Bezüge, Nebengebühren, und Mehrleistungsvergütungen)	764 759,39	845 500,00	-80 740,61
3212	Auszahlungen für gesetzliche und freiwillige Sozialaufwendungen	157 446,54	193 700,00	-36 253,46
3213	Auszahlungen aus sonstigem Personalaufwand			
322	**Auszahlungen aus Sachaufwand**	**929 271,97**	**956 600,00**	**-27 328,03**
3221	Auszahlungen für Gebrauchs- und Verbrauchsgüter, Handelswaren	23 178,20	31 700,00	-8 521,80
3222	Auszahlungen für Verwaltungs- und Betriebsaufwand	128 083,77	140 100,00	-12 016,23
3223	Auszahlungen für Leasing- und Mietaufwand	1 627,40	1 300,00	327,40
3224	Auszahlungen für Instandhaltung	98 561,29	108 700,00	-10 138,71
3225	Sonstige Auszahlungen aus Sachaufwand	677 821,31	674 800,00	3 021,31
3226	Auszahlungen aus der Inanspruchnahme von Haftungen			
323	**Auszahlungen aus Transfers**	**43 601,66**	**45 500,00**	**-1 898,34**
3231	Transferzahlungen an Träger des öffentlichen Rechts			

Auflageexemplar

Vertretungskörper und allgemeine Verwaltung (Gruppe 0)

MVAG	Mittelverwendungs- und aufbringungsgruppen (1. und 2. Ebene)	RA 2025	VA 2025	RA - VA
3232	Transferzahlungen an Beteiligungen			
3233	Transferzahlungen an Unternehmen (inkl. Finanzunternehmen)			
3234	Transferzahlungen an Haushalte und Organisationen ohne Erwerbscharakter	43 601,66	45 500,00	-1 898,34
3235	Transferzahlungen an das Ausland			
3236	Investitions- und Tilgungszuschüsse zwischen Unternehmungen und Betrieben der Gebietskörperschaft und der Gebietskörperschaft			
324	**Auszahlungen aus Finanzaufwand**	**1 102,93**	**1 100,00**	**2,93**
3241	Auszahlungen für Zinsen	1 102,93	1 100,00	2,93
3242	Auszahlungen für Zinsen aus derivativen Finanzinstrumenten mit und ohne Grundgeschäft			
3243	Auszahlungen aus Gewinnentnahmen von marktbestimmten Betrieben			
3244	Sonstige Auszahlungen aus Finanzaufwendungen			
32	**Summe Auszahlungen operative Gebarung**	**1 896 182,49**	**2 042 400,00**	**-146 217,51**
SA1	**Saldo (1) Geldfluss aus der operativen Gebarung (31 – 32)**	**-1 834 779,55**	**-1 980 000,00**	**145 220,45**
331	**Einzahlungen aus der Investitionstätigkeit**	**0,00**	**0,00**	**0,00**
3311	Einzahlungen aus der Veräußerung von immateriellem Vermögen			
3312	Einzahlungen aus der Veräußerung von Grundstücken und Grundstückeinrichtungen			
3313	Einzahlungen aus der Veräußerung von Gebäuden und Bauten			
3314	Einzahlungen aus der Veräußerung von technischen Anlagen, Fahrzeugen und Maschinen			
3315	Einzahlungen aus der Veräußerung von Amts-, Betriebs- und Geschäftsausstattung			
3316	Einzahlungen aus der Veräußerung von Kulturgütern			
3317	Einzahlungen aus der Veräußerung von Beteiligungen			
3318	Einzahlungen aus der Veräußerung von kofinanzierten Schutzbauten			
332	**Einzahlungen aus der Rückzahlung von Darlehen sowie gewährten Vorschüssen**	**23 540,00**	**10 000,00**	**13 540,00**
3321	Einzahlungen aus Darlehen an Träger des öffentlichen Rechts			
3322	Einzahlungen aus Darlehen an Beteiligungen			
3323	Einzahlungen aus Darlehen an Unternehmen und Haushalte			
3325	Einzahlungen aus Vorschüssen und Anzahlungen	23 540,00	10 000,00	13 540,00
333	**Einzahlungen aus Kapitaltransfers**	**0,00**	**0,00**	**0,00**
3331	Kapitaltransferzahlungen von Trägern des öffentlichen Rechts			
3332	Kapitaltransferzahlungen von Beteiligungen			
3333	Kapitaltransferzahlungen von Unternehmen			
3334	Kapitaltransferzahlungen von Haushalten und Organisationen ohne Erwerbscharakter			
3335	Kapitaltransferzahlungen vom Ausland			

Auflageexemplar

Vertretungskörper und allgemeine Verwaltung (Gruppe 0)

MVAG	Mittelverwendungs- und aufbringungsgruppen (1. und 2. Ebene)	RA 2025	VA 2025	RA - VA
33	**Summe Einzahlungen investive Gebarung**	**23 540,00**	**10 000,00**	**13 540,00**
341	**Auszahlungen aus der Investitionstätigkeit**	**95 495,10**	**91 100,00**	**4 395,10**
3411	Auszahlungen für den Erwerb von immateriellem Vermögen	26 147,89	20 000,00	6 147,89
3412	Auszahlungen für den Erwerb von Grundstücken und Grundstückseinrichtungen			
3413	Auszahlungen für den Erwerb von Gebäuden und Bauten			
3414	Auszahlungen für den Erwerb von technischen Anlagen, Fahrzeugen und Maschinen			
3415	Auszahlungen für den Erwerb von Amts-, Betriebs- und Geschäftsausstattung	69 347,21	71 100,00	-1 752,79
3416	Auszahlungen für den Erwerb von Kulturgütern			
3417	Auszahlungen für den Erwerb von Beteiligungen			
3418	Auszahlungen für den Erwerb von kofinanzierten Schutzbauten			
342	**Auszahlungen aus der Gewährung von Darlehen sowie gewährten Vorschüssen**	**16 800,00**	**15 000,00**	**1 800,00**
3421	Auszahlungen von Darlehen an Träger des öffentlichen Rechts			
3422	Auszahlungen von Darlehen an Beteiligungen			
3423	Auszahlungen von Darlehen an Unternehmen und Haushalte			
3425	Auszahlungen von Vorschüssen und Anzahlungen	16 800,00	15 000,00	1 800,00
343	**Auszahlungen aus Kapitaltransfers**	**0,00**	**0,00**	**0,00**
3431	Kapitaltransferzahlungen an Träger des öffentlichen Rechts			
3432	Kapitaltransferzahlungen an Beteiligungen			
3433	Kapitaltransferzahlungen an Unternehmen (Finanzunternehmen)			
3434	Kapitaltransferzahlungen an Haushalte und Organisationen ohne Erwerbscharakter			
3435	Kapitaltransferzahlungen an das Ausland			
34	**Summe Auszahlungen investive Gebarung**	**112 295,10**	**106 100,00**	**6 195,10**
SA2	**Saldo (2) Geldfluss aus der investiven Gebarung (33 – 34)**	**-88 755,10**	**-96 100,00**	**7 344,90**
SA3	**Saldo (3) Nettofinanzierungssaldo (Saldo 1 + Saldo 2)**	**-1 923 534,65**	**-2 076 100,00**	**152 565,35**
351	**Einzahlungen aus der Aufnahme von Finanzschulden**	**0,00**	**0,00**	**0,00**
3511	Einzahlungen aus empfangenen Darlehen von öffentlichen Körperschaften und Rechtsträgern			
3512	Einzahlungen aus empfangenen Darlehen von Beteiligungen			
3513	Einzahlungen aus empfangenen Darlehen von Unternehmen und privaten Haushalten			
3514	Einzahlungen aus Finanzschulden (Finanzunternehmen)			
3515	Einzahlungen aus Aufnahmen von Leasingverbindlichkeiten			
353	**Einzahlungen infolge eines Kapitaltausches bei derivativen Finanzinstrumenten mit Grundgeschäft**	**0,00**	**0,00**	**0,00**
3530	Einzahlungen infolge eines Kapitaltausches bei derivativen Finanzinstrumenten mit Grundgeschäft			

Auflageexemplar

Vertretungskörper und allgemeine Verwaltung (Gruppe 0)

MVAG	Mittelverwendungs- und aufbringungsgruppen (1. und 2. Ebene)	RA 2025	VA 2025	RA - VA
355	**Einzahlungen aus dem Abgang von Finanzinstrumenten**	**0,00**	**0,00**	**0,00**
3550	Einzahlungen aus dem Abgang von Finanzinstrumenten			
35	**Summe Einzahlungen aus der Finanzierungstätigkeit**	**0,00**	**0,00**	**0,00**
361	**Auszahlungen aus der Tilgung von Finanzschulden**	**28 984,92**	**28 500,00**	**484,92**
3611	Auszahlungen aus empfangenen Darlehen von öffentlichen Körperschaften und Rechtsträgern			
3612	Auszahlungen aus empfangenen Darlehen von Beteiligungen			
3613	Auszahlungen aus empfangenen Darlehen von Unternehmen und privaten Haushalten			
3614	Auszahlungen aus Finanzschulden	28 984,92	28 500,00	484,92
3615	Auszahlungen aus Rückzahlungen von Leasingverbindlichkeiten			
363	**Auszahlungen infolge eines Kapitaltausches bei derivativen Finanzinstrumenten mit Grundgeschäft**	**0,00**	**0,00**	**0,00**
3630	Auszahlungen infolge eines Kapitaltausches bei derivativen Finanzinstrumenten mit Grundgeschäft			
365	**Auszahlungen für den Erwerb von Finanzinstrumenten**	**0,00**	**0,00**	**0,00**
3650	Auszahlungen für den Erwerb von Finanzinstrumenten			
36	**Summe Auszahlungen aus der Finanzierungstätigkeit**	**28 984,92**	**28 500,00**	**484,92**
SA4	**Saldo (4) Geldfluss aus der Finanzierungstätigkeit (35 – 36)**	**-28 984,92**	**-28 500,00**	**-484,92**
SA5	**Saldo (5) Geldfluss aus der voranschlagswirksamen Gebarung (Saldo 3 + Saldo 4)**	**-1 952 519,57**	**-2 104 600,00**	**152 080,43**

Auflageexemplar

Öffentliche Ordnung und Sicherheit (Gruppe 1)

MVAG	Mittelverwendungs- und aufbringungsgruppen (1. und 2. Ebene)	RA 2025	VA 2025	RA - VA
311	**Einzahlungen aus operativer Verwaltungstätigkeit**	**22 295,69**	**31 300,00**	**-9 004,31**
3111	Einzahlungen aus eigenen Abgaben			
3112	Einzahlungen aus Ertragsanteilen			
3113	Einzahlungen aus Gebühren			
3114	Einzahlungen aus Leistungen	13 521,79	16 200,00	-2 678,21
3115	Einzahlungen aus Besitz und wirtschaftlicher Tätigkeit			
3116	Einzahlungen aus Veräußerung von geringwertigen Wirtschaftsgütern (GWG) und sonstige Einzahlungen	8 773,90	15 100,00	-6 326,10
312	**Einzahlungen aus Transfers**	**0,00**	**0,00**	**0,00**
3121	Transferzahlungen von Trägern des öffentlichen Rechts			
3122	Transferzahlungen von Beteiligungen			
3123	Transferzahlungen von Unternehmen (inkl. Finanzunternehmen)			
3124	Transferzahlungen von Haushalten und Organisationen ohne Erwerbscharakter			
3125	Transferzahlungen vom Ausland			
3126	Investitions- und Tilgungszuschüsse zwischen Unternehmungen und Betrieben der Gebietskörperschaft und der Gebietskörperschaft			
313	**Einzahlungen aus Finanzerträgen**	**0,00**	**0,00**	**0,00**
3131	Einzahlungen aus Zinserträgen			
3132	Einzahlungen aus Zinsen aus derivativen Finanzinstrumenten mit und ohne Grundgeschäft			
3133	Einzahlungen aus Gewinnentnahmen von marktbestimmten Betrieben			
3134	Sonstige Einzahlungen aus Finanzerträgen			
3135	Einzahlungen aus Dividenden/Gewinnausschüttungen			
31	**Summe Einzahlungen operative Gebarung**	**22 295,69**	**31 300,00**	**-9 004,31**
321	**Auszahlungen aus Personalaufwand**	**0,00**	**0,00**	**0,00**
3211	Auszahlungen für Personalaufwand (Bezüge, Nebengebühren, und Mehrleistungsvergütungen)			
3212	Auszahlungen für gesetzliche und freiwillige Sozialaufwendungen			
3213	Auszahlungen aus sonstigem Personalaufwand			
322	**Auszahlungen aus Sachaufwand**	**140 870,24**	**177 800,00**	**-36 929,76**
3221	Auszahlungen für Gebrauchs- und Verbrauchsgüter, Handelswaren	28 714,17	44 800,00	-16 085,83
3222	Auszahlungen für Verwaltungs- und Betriebsaufwand	19 942,07	20 000,00	-57,93
3223	Auszahlungen für Leasing- und Mietaufwand			
3224	Auszahlungen für Instandhaltung	40 783,37	44 300,00	-3 516,63
3225	Sonstige Auszahlungen aus Sachaufwand	51 430,63	68 700,00	-17 269,37
3226	Auszahlungen aus der Inanspruchnahme von Haftungen			
323	**Auszahlungen aus Transfers**	**142,50**	**7 000,00**	**-6 857,50**
3231	Transferzahlungen an Träger des öffentlichen Rechts			

Auflageexemplar

Öffentliche Ordnung und Sicherheit (Gruppe 1)

MVAG	Mittelverwendungs- und aufbringungsgruppen (1. und 2. Ebene)	RA 2025	VA 2025	RA - VA
3232	Transferzahlungen an Beteiligungen			
3233	Transferzahlungen an Unternehmen (inkl. Finanzunternehmen)			
3234	Transferzahlungen an Haushalte und Organisationen ohne Erwerbscharakter	142,50	7 000,00	-6 857,50
3235	Transferzahlungen an das Ausland			
3236	Investitions- und Tilgungszuschüsse zwischen Unternehmungen und Betrieben der Gebietskörperschaft und der Gebietskörperschaft			
324	**Auszahlungen aus Finanzaufwand**	**6 234,90**	**7 200,00**	**-965,10**
3241	Auszahlungen für Zinsen	6 234,90	7 200,00	-965,10
3242	Auszahlungen für Zinsen aus derivativen Finanzinstrumenten mit und ohne Grundgeschäft			
3243	Auszahlungen aus Gewinnentnahmen von marktbestimmten Betrieben			
3244	Sonstige Auszahlungen aus Finanzaufwendungen			
32	**Summe Auszahlungen operative Gebarung**	**147 247,64**	**192 000,00**	**-44 752,36**
SA1	**Saldo (1) Geldfluss aus der operativen Gebarung (31 – 32)**	**-124 951,95**	**-160 700,00**	**35 748,05**
331	**Einzahlungen aus der Investitionstätigkeit**	**0,00**	**0,00**	**0,00**
3311	Einzahlungen aus der Veräußerung von immateriellem Vermögen			
3312	Einzahlungen aus der Veräußerung von Grundstücken und Grundstückeinrichtungen			
3313	Einzahlungen aus der Veräußerung von Gebäuden und Bauten			
3314	Einzahlungen aus der Veräußerung von technischen Anlagen, Fahrzeugen und Maschinen			
3315	Einzahlungen aus der Veräußerung von Amts-, Betriebs- und Geschäftsausstattung			
3316	Einzahlungen aus der Veräußerung von Kulturgütern			
3317	Einzahlungen aus der Veräußerung von Beteiligungen			
3318	Einzahlungen aus der Veräußerung von kofinanzierten Schutzbauten			
332	**Einzahlungen aus der Rückzahlung von Darlehen sowie gewährten Vorschüssen**	**0,00**	**0,00**	**0,00**
3321	Einzahlungen aus Darlehen an Träger des öffentlichen Rechts			
3322	Einzahlungen aus Darlehen an Beteiligungen			
3323	Einzahlungen aus Darlehen an Unternehmen und Haushalte			
3325	Einzahlungen aus Vorschüssen und Anzahlungen			
333	**Einzahlungen aus Kapitaltransfers**	**0,00**	**0,00**	**0,00**
3331	Kapitaltransferzahlungen von Trägern des öffentlichen Rechts			
3332	Kapitaltransferzahlungen von Beteiligungen			
3333	Kapitaltransferzahlungen von Unternehmen			
3334	Kapitaltransferzahlungen von Haushalten und Organisationen ohne Erwerbscharakter			
3335	Kapitaltransferzahlungen vom Ausland			

Auflageexemplar

Öffentliche Ordnung und Sicherheit (Gruppe 1)

MVAG	Mittelverwendungs- und aufbringungsgruppen (1. und 2. Ebene)	RA 2025	VA 2025	RA - VA
33	**Summe Einzahlungen investive Gebarung**	**0,00**	**0,00**	**0,00**
341	**Auszahlungen aus der Investitionstätigkeit**	**0,00**	**5 000,00**	**-5 000,00**
3411	Auszahlungen für den Erwerb von immateriellem Vermögen			
3412	Auszahlungen für den Erwerb von Grundstücken und Grundstückseinrichtungen			
3413	Auszahlungen für den Erwerb von Gebäuden und Bauten			
3414	Auszahlungen für den Erwerb von technischen Anlagen, Fahrzeugen und Maschinen		5 000,00	-5 000,00
3415	Auszahlungen für den Erwerb von Amts-, Betriebs- und Geschäftsausstattung			
3416	Auszahlungen für den Erwerb von Kulturgütern			
3417	Auszahlungen für den Erwerb von Beteiligungen			
3418	Auszahlungen für den Erwerb von kofinanzierten Schutzbauten			
342	**Auszahlungen aus der Gewährung von Darlehen sowie gewährten Vorschüssen**	**0,00**	**0,00**	**0,00**
3421	Auszahlungen von Darlehen an Träger des öffentlichen Rechts			
3422	Auszahlungen von Darlehen an Beteiligungen			
3423	Auszahlungen von Darlehen an Unternehmen und Haushalte			
3425	Auszahlungen von Vorschüssen und Anzahlungen			
343	**Auszahlungen aus Kapitaltransfers**	**0,00**	**0,00**	**0,00**
3431	Kapitaltransferzahlungen an Träger des öffentlichen Rechts			
3432	Kapitaltransferzahlungen an Beteiligungen			
3433	Kapitaltransferzahlungen an Unternehmen (Finanzunternehmen)			
3434	Kapitaltransferzahlungen an Haushalte und Organisationen ohne Erwerbscharakter			
3435	Kapitaltransferzahlungen an das Ausland			
34	**Summe Auszahlungen investive Gebarung**	**0,00**	**5 000,00**	**-5 000,00**
SA2	**Saldo (2) Geldfluss aus der investiven Gebarung (33 – 34)**	**0,00**	**-5 000,00**	**5 000,00**
SA3	**Saldo (3) Nettofinanzierungssaldo (Saldo 1 + Saldo 2)**	**-124 951,95**	**-165 700,00**	**40 748,05**
351	**Einzahlungen aus der Aufnahme von Finanzschulden**	**0,00**	**0,00**	**0,00**
3511	Einzahlungen aus empfangenen Darlehen von öffentlichen Körperschaften und Rechtsträgern			
3512	Einzahlungen aus empfangenen Darlehen von Beteiligungen			
3513	Einzahlungen aus empfangenen Darlehen von Unternehmen und privaten Haushalten			
3514	Einzahlungen aus Finanzschulden (Finanzunternehmen)			
3515	Einzahlungen aus Aufnahmen von Leasingverbindlichkeiten			
353	**Einzahlungen infolge eines Kapitaltausches bei derivativen Finanzinstrumenten mit Grundgeschäft**	**0,00**	**0,00**	**0,00**
3530	Einzahlungen infolge eines Kapitaltausches bei derivativen Finanzinstrumenten mit Grundgeschäft			

Auflageexemplar

Öffentliche Ordnung und Sicherheit (Gruppe 1)

MVAG	Mittelverwendungs- und aufbringungsgruppen (1. und 2. Ebene)	RA 2025	VA 2025	RA - VA
355	**Einzahlungen aus dem Abgang von Finanzinstrumenten**	**0,00**	**0,00**	**0,00**
3550	Einzahlungen aus dem Abgang von Finanzinstrumenten			
35	**Summe Einzahlungen aus der Finanzierungstätigkeit**	**0,00**	**0,00**	**0,00**
361	**Auszahlungen aus der Tilgung von Finanzschulden**	**52 279,77**	**51 000,00**	**1 279,77**
3611	Auszahlungen aus empfangenen Darlehen von öffentlichen Körperschaften und Rechtsträgern			
3612	Auszahlungen aus empfangenen Darlehen von Beteiligungen			
3613	Auszahlungen aus empfangenen Darlehen von Unternehmen und privaten Haushalten			
3614	Auszahlungen aus Finanzschulden	52 279,77	51 000,00	1 279,77
3615	Auszahlungen aus Rückzahlungen von Leasingverbindlichkeiten			
363	**Auszahlungen infolge eines Kapitaltausches bei derivativen Finanzinstrumenten mit Grundgeschäft**	**0,00**	**0,00**	**0,00**
3630	Auszahlungen infolge eines Kapitaltausches bei derivativen Finanzinstrumenten mit Grundgeschäft			
365	**Auszahlungen für den Erwerb von Finanzinstrumenten**	**0,00**	**0,00**	**0,00**
3650	Auszahlungen für den Erwerb von Finanzinstrumenten			
36	**Summe Auszahlungen aus der Finanzierungstätigkeit**	**52 279,77**	**51 000,00**	**1 279,77**
SA4	**Saldo (4) Geldfluss aus der Finanzierungstätigkeit (35 – 36)**	**-52 279,77**	**-51 000,00**	**-1 279,77**
SA5	**Saldo (5) Geldfluss aus der voranschlagswirksamen Gebarung (Saldo 3 + Saldo 4)**	**-177 231,72**	**-216 700,00**	**39 468,28**

Auflageexemplar

Unterricht, Erziehung, Sport und Wissenschaft (Gruppe 2)

MVAG	Mittelverwendungs- und aufbringungsgruppen (1. und 2. Ebene)	RA 2025	VA 2025	RA - VA
311	**Einzahlungen aus operativer Verwaltungstätigkeit**	**506 791,05**	**475 000,00**	**31 791,05**
3111	Einzahlungen aus eigenen Abgaben			
3112	Einzahlungen aus Ertragsanteilen			
3113	Einzahlungen aus Gebühren			
3114	Einzahlungen aus Leistungen	476 548,02	466 800,00	9 748,02
3115	Einzahlungen aus Besitz und wirtschaftlicher Tätigkeit			
3116	Einzahlungen aus Veräußerung von geringwertigen Wirtschaftsgütern (GWG) und sonstige Einzahlungen	30 243,03	8 200,00	22 043,03
312	**Einzahlungen aus Transfers**	**337 295,08**	**312 600,00**	**24 695,08**
3121	Transferzahlungen von Trägern des öffentlichen Rechts	337 295,08	312 600,00	24 695,08
3122	Transferzahlungen von Beteiligungen			
3123	Transferzahlungen von Unternehmen (inkl. Finanzunternehmen)			
3124	Transferzahlungen von Haushalten und Organisationen ohne Erwerbscharakter			
3125	Transferzahlungen vom Ausland			
3126	Investitions- und Tilgungszuschüsse zwischen Unternehmungen und Betrieben der Gebietskörperschaft und der Gebietskörperschaft			
313	**Einzahlungen aus Finanzerträgen**	**0,00**	**0,00**	**0,00**
3131	Einzahlungen aus Zinserträgen			
3132	Einzahlungen aus Zinsen aus derivativen Finanzinstrumenten mit und ohne Grundgeschäft			
3133	Einzahlungen aus Gewinnentnahmen von marktbestimmten Betrieben			
3134	Sonstige Einzahlungen aus Finanzerträgen			
3135	Einzahlungen aus Dividenden/Gewinnausschüttungen			
31	**Summe Einzahlungen operative Gebarung**	**844 086,13**	**787 600,00**	**56 486,13**
321	**Auszahlungen aus Personalaufwand**	**1 566 160,50**	**1 608 300,00**	**-42 139,50**
3211	Auszahlungen für Personalaufwand (Bezüge, Nebengebühren, und Mehrleistungsvergütungen)	1 256 651,18	1 271 000,00	-14 348,82
3212	Auszahlungen für gesetzliche und freiwillige Sozialaufwendungen	309 509,32	337 300,00	-27 790,68
3213	Auszahlungen aus sonstigem Personalaufwand			
322	**Auszahlungen aus Sachaufwand**	**822 853,58**	**830 900,00**	**-8 046,42**
3221	Auszahlungen für Gebrauchs- und Verbrauchsgüter, Handelswaren	282 419,21	288 100,00	-5 680,79
3222	Auszahlungen für Verwaltungs- und Betriebsaufwand	31 378,92	54 000,00	-22 621,08
3223	Auszahlungen für Leasing- und Mietaufwand	47 327,31	35 000,00	12 327,31
3224	Auszahlungen für Instandhaltung	113 895,45	107 700,00	6 195,45
3225	Sonstige Auszahlungen aus Sachaufwand	347 832,69	346 100,00	1 732,69
3226	Auszahlungen aus der Inanspruchnahme von Haftungen			
323	**Auszahlungen aus Transfers**	**40 085,23**	**40 100,00**	**-14,77**
3231	Transferzahlungen an Träger des öffentlichen Rechts	18 975,00	19 000,00	-25,00

Auflageexemplar

Unterricht, Erziehung, Sport und Wissenschaft (Gruppe 2)

MVAG	Mittelverwendungs- und aufbringungsgruppen (1. und 2. Ebene)	RA 2025	VA 2025	RA - VA
3232	Transferzahlungen an Beteiligungen			
3233	Transferzahlungen an Unternehmen (inkl. Finanzunternehmen)			
3234	Transferzahlungen an Haushalte und Organisationen ohne Erwerbscharakter	21 110,23	21 100,00	10,23
3235	Transferzahlungen an das Ausland			
3236	Investitions- und Tilgungszuschüsse zwischen Unternehmungen und Betrieben der Gebietskörperschaft und der Gebietskörperschaft			
324	**Auszahlungen aus Finanzaufwand**	**23 773,12**	**34 600,00**	**-10 826,88**
3241	Auszahlungen für Zinsen	23 773,12	34 600,00	-10 826,88
3242	Auszahlungen für Zinsen aus derivativen Finanzinstrumenten mit und ohne Grundgeschäft			
3243	Auszahlungen aus Gewinnentnahmen von marktbestimmten Betrieben			
3244	Sonstige Auszahlungen aus Finanzaufwendungen			
32	**Summe Auszahlungen operative Gebarung**	**2 452 872,43**	**2 513 900,00**	**-61 027,57**
SA1	**Saldo (1) Geldfluss aus der operativen Gebarung (31 – 32)**	**-1 608 786,30**	**-1 726 300,00**	**117 513,70**
331	**Einzahlungen aus der Investitionstätigkeit**	**0,00**	**0,00**	**0,00**
3311	Einzahlungen aus der Veräußerung von immateriellem Vermögen			
3312	Einzahlungen aus der Veräußerung von Grundstücken und Grundstückeinrichtungen			
3313	Einzahlungen aus der Veräußerung von Gebäuden und Bauten			
3314	Einzahlungen aus der Veräußerung von technischen Anlagen, Fahrzeugen und Maschinen			
3315	Einzahlungen aus der Veräußerung von Amts-, Betriebs- und Geschäftsausstattung			
3316	Einzahlungen aus der Veräußerung von Kulturgütern			
3317	Einzahlungen aus der Veräußerung von Beteiligungen			
3318	Einzahlungen aus der Veräußerung von kofinanzierten Schutzbauten			
332	**Einzahlungen aus der Rückzahlung von Darlehen sowie gewährten Vorschüssen**	**0,00**	**7 500,00**	**-7 500,00**
3321	Einzahlungen aus Darlehen an Träger des öffentlichen Rechts			
3322	Einzahlungen aus Darlehen an Beteiligungen			
3323	Einzahlungen aus Darlehen an Unternehmen und Haushalte		7 500,00	-7 500,00
3325	Einzahlungen aus Vorschüssen und Anzahlungen			
333	**Einzahlungen aus Kapitaltransfers**	**170 535,78**	**170 700,00**	**-164,22**
3331	Kapitaltransferzahlungen von Trägern des öffentlichen Rechts	170 535,78	170 700,00	-164,22
3332	Kapitaltransferzahlungen von Beteiligungen			
3333	Kapitaltransferzahlungen von Unternehmen			
3334	Kapitaltransferzahlungen von Haushalten und Organisationen ohne Erwerbscharakter			
3335	Kapitaltransferzahlungen vom Ausland			

Auflageexemplar

Unterricht, Erziehung, Sport und Wissenschaft (Gruppe 2)

MVAG	Mittelverwendungs- und aufbringungsgruppen (1. und 2. Ebene)	RA 2025	VA 2025	RA - VA
33	**Summe Einzahlungen investive Gebarung**	**170 535,78**	**178 200,00**	**-7 664,22**
341	**Auszahlungen aus der Investitionstätigkeit**	**90 410,58**	**99 200,00**	**-8 789,42**
3411	Auszahlungen für den Erwerb von immateriellem Vermögen			
3412	Auszahlungen für den Erwerb von Grundstücken und Grundstückseinrichtungen			
3413	Auszahlungen für den Erwerb von Gebäuden und Bauten	8 648,50		8 648,50
3414	Auszahlungen für den Erwerb von technischen Anlagen, Fahrzeugen und Maschinen	16 275,18	16 500,00	-224,82
3415	Auszahlungen für den Erwerb von Amts-, Betriebs- und Geschäftsausstattung	65 486,90	82 700,00	-17 213,10
3416	Auszahlungen für den Erwerb von Kulturgütern			
3417	Auszahlungen für den Erwerb von Beteiligungen			
3418	Auszahlungen für den Erwerb von kofinanzierten Schutzbauten			
342	**Auszahlungen aus der Gewährung von Darlehen sowie gewährten Vorschüssen**	**0,00**	**0,00**	**0,00**
3421	Auszahlungen von Darlehen an Träger des öffentlichen Rechts			
3422	Auszahlungen von Darlehen an Beteiligungen			
3423	Auszahlungen von Darlehen an Unternehmen und Haushalte			
3425	Auszahlungen von Vorschüssen und Anzahlungen			
343	**Auszahlungen aus Kapitaltransfers**	**0,00**	**1 000,00**	**-1 000,00**
3431	Kapitaltransferzahlungen an Träger des öffentlichen Rechts		1 000,00	-1 000,00
3432	Kapitaltransferzahlungen an Beteiligungen			
3433	Kapitaltransferzahlungen an Unternehmen (Finanzunternehmen)			
3434	Kapitaltransferzahlungen an Haushalte und Organisationen ohne Erwerbscharakter			
3435	Kapitaltransferzahlungen an das Ausland			
34	**Summe Auszahlungen investive Gebarung**	**90 410,58**	**100 200,00**	**-9 789,42**
SA2	**Saldo (2) Geldfluss aus der investiven Gebarung (33 – 34)**	**80 125,20**	**78 000,00**	**2 125,20**
SA3	**Saldo (3) Nettofinanzierungssaldo (Saldo 1 + Saldo 2)**	**-1 528 661,10**	**-1 648 300,00**	**119 638,90**
351	**Einzahlungen aus der Aufnahme von Finanzschulden**	**0,00**	**0,00**	**0,00**
3511	Einzahlungen aus empfangenen Darlehen von öffentlichen Körperschaften und Rechtsträgern			
3512	Einzahlungen aus empfangenen Darlehen von Beteiligungen			
3513	Einzahlungen aus empfangenen Darlehen von Unternehmen und privaten Haushalten			
3514	Einzahlungen aus Finanzschulden (Finanzunternehmen)			
3515	Einzahlungen aus Aufnahmen von Leasingverbindlichkeiten			
353	**Einzahlungen infolge eines Kapitaltausches bei derivativen Finanzinstrumenten mit Grundgeschäft**	**0,00**	**0,00**	**0,00**
3530	Einzahlungen infolge eines Kapitaltausches bei derivativen Finanzinstrumenten mit Grundgeschäft			

Auflageexemplar

Unterricht, Erziehung, Sport und Wissenschaft (Gruppe 2)

MVAG	Mittelverwendungs- und aufbringungsgruppen (1. und 2. Ebene)	RA 2025	VA 2025	RA - VA
355	**Einzahlungen aus dem Abgang von Finanzinstrumenten**	**0,00**	**0,00**	**0,00**
3550	Einzahlungen aus dem Abgang von Finanzinstrumenten			
35	**Summe Einzahlungen aus der Finanzierungstätigkeit**	**0,00**	**0,00**	**0,00**
361	**Auszahlungen aus der Tilgung von Finanzschulden**	**130 257,30**	**129 900,00**	**357,30**
3611	Auszahlungen aus empfangenen Darlehen von öffentlichen Körperschaften und Rechtsträgern			
3612	Auszahlungen aus empfangenen Darlehen von Beteiligungen			
3613	Auszahlungen aus empfangenen Darlehen von Unternehmen und privaten Haushalten			
3614	Auszahlungen aus Finanzschulden	130 257,30	129 900,00	357,30
3615	Auszahlungen aus Rückzahlungen von Leasingverbindlichkeiten			
363	**Auszahlungen infolge eines Kapitaltausches bei derivativen Finanzinstrumenten mit Grundgeschäft**	**0,00**	**0,00**	**0,00**
3630	Auszahlungen infolge eines Kapitaltausches bei derivativen Finanzinstrumenten mit Grundgeschäft			
365	**Auszahlungen für den Erwerb von Finanzinstrumenten**	**0,00**	**0,00**	**0,00**
3650	Auszahlungen für den Erwerb von Finanzinstrumenten			
36	**Summe Auszahlungen aus der Finanzierungstätigkeit**	**130 257,30**	**129 900,00**	**357,30**
SA4	**Saldo (4) Geldfluss aus der Finanzierungstätigkeit (35 – 36)**	**-130 257,30**	**-129 900,00**	**-357,30**
SA5	**Saldo (5) Geldfluss aus der voranschlagswirksamen Gebarung (Saldo 3 + Saldo 4)**	**-1 658 918,40**	**-1 778 200,00**	**119 281,60**

Auflageexemplar

Kunst, Kultur und Kultus (Gruppe 3)

MVAG	Mittelverwendungs- und aufbringungsgruppen (1. und 2. Ebene)	RA 2025	VA 2025	RA - VA
311	**Einzahlungen aus operativer Verwaltungstätigkeit**	**201 686,80**	**209 300,00**	**-7 613,20**
3111	Einzahlungen aus eigenen Abgaben			
3112	Einzahlungen aus Ertragsanteilen			
3113	Einzahlungen aus Gebühren			
3114	Einzahlungen aus Leistungen	201 686,80	209 300,00	-7 613,20
3115	Einzahlungen aus Besitz und wirtschaftlicher Tätigkeit			
3116	Einzahlungen aus Veräußerung von geringwertigen Wirtschaftsgütern (GWG) und sonstige Einzahlungen			
312	**Einzahlungen aus Transfers**	**242 037,57**	**245 000,00**	**-2 962,43**
3121	Transferzahlungen von Trägern des öffentlichen Rechts	242 037,57	245 000,00	-2 962,43
3122	Transferzahlungen von Beteiligungen			
3123	Transferzahlungen von Unternehmen (inkl. Finanzunternehmen)			
3124	Transferzahlungen von Haushalten und Organisationen ohne Erwerbscharakter			
3125	Transferzahlungen vom Ausland			
3126	Investitions- und Tilgungszuschüsse zwischen Unternehmungen und Betrieben der Gebietskörperschaft und der Gebietskörperschaft			
313	**Einzahlungen aus Finanzerträgen**	**0,00**	**0,00**	**0,00**
3131	Einzahlungen aus Zinserträgen			
3132	Einzahlungen aus Zinsen aus derivativen Finanzinstrumenten mit und ohne Grundgeschäft			
3133	Einzahlungen aus Gewinnentnahmen von marktbestimmten Betrieben			
3134	Sonstige Einzahlungen aus Finanzerträgen			
3135	Einzahlungen aus Dividenden/Gewinnausschüttungen			
31	**Summe Einzahlungen operative Gebarung**	**443 724,37**	**454 300,00**	**-10 575,63**
321	**Auszahlungen aus Personalaufwand**	**668 893,64**	**663 700,00**	**5 193,64**
3211	Auszahlungen für Personalaufwand (Bezüge, Nebengebühren, und Mehrleistungsvergütungen)	542 583,55	515 200,00	27 383,55
3212	Auszahlungen für gesetzliche und freiwillige Sozialaufwendungen	126 310,09	148 500,00	-22 189,91
3213	Auszahlungen aus sonstigem Personalaufwand			
322	**Auszahlungen aus Sachaufwand**	**83 663,44**	**108 100,00**	**-24 436,56**
3221	Auszahlungen für Gebrauchs- und Verbrauchsgüter, Handelswaren	10 392,74	19 200,00	-8 807,26
3222	Auszahlungen für Verwaltungs- und Betriebsaufwand	3 794,34	4 900,00	-1 105,66
3223	Auszahlungen für Leasing- und Mietaufwand		700,00	-700,00
3224	Auszahlungen für Instandhaltung	8 233,14	21 800,00	-13 566,86
3225	Sonstige Auszahlungen aus Sachaufwand	61 243,22	61 500,00	-256,78
3226	Auszahlungen aus der Inanspruchnahme von Haftungen			
323	**Auszahlungen aus Transfers**	**11 661,73**	**11 800,00**	**-138,27**
3231	Transferzahlungen an Träger des öffentlichen Rechts			

Auflageexemplar

Kunst, Kultur und Kultus (Gruppe 3)

MVAG	Mittelverwendungs- und aufbringungsgruppen (1. und 2. Ebene)	RA 2025	VA 2025	RA - VA
3232	Transferzahlungen an Beteiligungen			
3233	Transferzahlungen an Unternehmen (inkl. Finanzunternehmen)	800,00	800,00	
3234	Transferzahlungen an Haushalte und Organisationen ohne Erwerbscharakter	10 861,73	11 000,00	-138,27
3235	Transferzahlungen an das Ausland			
3236	Investitions- und Tilgungszuschüsse zwischen Unternehmungen und Betrieben der Gebietskörperschaft und der Gebietskörperschaft			
324	**Auszahlungen aus Finanzaufwand**	**0,00**	**0,00**	**0,00**
3241	Auszahlungen für Zinsen			
3242	Auszahlungen für Zinsen aus derivativen Finanzinstrumenten mit und ohne Grundgeschäft			
3243	Auszahlungen aus Gewinnentnahmen von marktbestimmten Betrieben			
3244	Sonstige Auszahlungen aus Finanzaufwendungen			
32	**Summe Auszahlungen operative Gebarung**	**764 218,81**	**783 600,00**	**-19 381,19**
SA1	**Saldo (1) Geldfluss aus der operativen Gebarung (31 – 32)**	**-320 494,44**	**-329 300,00**	**8 805,56**
331	**Einzahlungen aus der Investitionstätigkeit**	**0,00**	**0,00**	**0,00**
3311	Einzahlungen aus der Veräußerung von immateriellem Vermögen			
3312	Einzahlungen aus der Veräußerung von Grundstücken und Grundstückeinrichtungen			
3313	Einzahlungen aus der Veräußerung von Gebäuden und Bauten			
3314	Einzahlungen aus der Veräußerung von technischen Anlagen, Fahrzeugen und Maschinen			
3315	Einzahlungen aus der Veräußerung von Amts-, Betriebs- und Geschäftsausstattung			
3316	Einzahlungen aus der Veräußerung von Kulturgütern			
3317	Einzahlungen aus der Veräußerung von Beteiligungen			
3318	Einzahlungen aus der Veräußerung von kofinanzierten Schutzbauten			
332	**Einzahlungen aus der Rückzahlung von Darlehen sowie gewährten Vorschüssen**	**0,00**	**0,00**	**0,00**
3321	Einzahlungen aus Darlehen an Träger des öffentlichen Rechts			
3322	Einzahlungen aus Darlehen an Beteiligungen			
3323	Einzahlungen aus Darlehen an Unternehmen und Haushalte			
3325	Einzahlungen aus Vorschüssen und Anzahlungen			
333	**Einzahlungen aus Kapitaltransfers**	**0,00**	**0,00**	**0,00**
3331	Kapitaltransferzahlungen von Trägern des öffentlichen Rechts			
3332	Kapitaltransferzahlungen von Beteiligungen			
3333	Kapitaltransferzahlungen von Unternehmen			
3334	Kapitaltransferzahlungen von Haushalten und Organisationen ohne Erwerbscharakter			
3335	Kapitaltransferzahlungen vom Ausland			

Auflageexemplar

Kunst, Kultur und Kultus (Gruppe 3)

MVAG	Mittelverwendungs- und aufbringungsgruppen (1. und 2. Ebene)	RA 2025	VA 2025	RA - VA
33	**Summe Einzahlungen investive Gebarung**	**0,00**	**0,00**	**0,00**
341	**Auszahlungen aus der Investitionstätigkeit**	**0,00**	**7 500,00**	**-7 500,00**
3411	Auszahlungen für den Erwerb von immateriellem Vermögen			
3412	Auszahlungen für den Erwerb von Grundstücken und Grundstückseinrichtungen		4 000,00	-4 000,00
3413	Auszahlungen für den Erwerb von Gebäuden und Bauten			
3414	Auszahlungen für den Erwerb von technischen Anlagen, Fahrzeugen und Maschinen			
3415	Auszahlungen für den Erwerb von Amts-, Betriebs- und Geschäftsausstattung		3 500,00	-3 500,00
3416	Auszahlungen für den Erwerb von Kulturgütern			
3417	Auszahlungen für den Erwerb von Beteiligungen			
3418	Auszahlungen für den Erwerb von kofinanzierten Schutzbauten			
342	**Auszahlungen aus der Gewährung von Darlehen sowie gewährten Vorschüssen**	**0,00**	**0,00**	**0,00**
3421	Auszahlungen von Darlehen an Träger des öffentlichen Rechts			
3422	Auszahlungen von Darlehen an Beteiligungen			
3423	Auszahlungen von Darlehen an Unternehmen und Haushalte			
3425	Auszahlungen von Vorschüssen und Anzahlungen			
343	**Auszahlungen aus Kapitaltransfers**	**3 200,00**	**4 000,00**	**-800,00**
3431	Kapitaltransferzahlungen an Träger des öffentlichen Rechts	2 400,00	2 400,00	
3432	Kapitaltransferzahlungen an Beteiligungen			
3433	Kapitaltransferzahlungen an Unternehmen (Finanzunternehmen)			
3434	Kapitaltransferzahlungen an Haushalte und Organisationen ohne Erwerbscharakter	800,00	1 600,00	-800,00
3435	Kapitaltransferzahlungen an das Ausland			
34	**Summe Auszahlungen investive Gebarung**	**3 200,00**	**11 500,00**	**-8 300,00**
SA2	**Saldo (2) Geldfluss aus der investiven Gebarung (33 – 34)**	**-3 200,00**	**-11 500,00**	**8 300,00**
SA3	**Saldo (3) Nettofinanzierungssaldo (Saldo 1 + Saldo 2)**	**-323 694,44**	**-340 800,00**	**17 105,56**
351	**Einzahlungen aus der Aufnahme von Finanzschulden**	**0,00**	**0,00**	**0,00**
3511	Einzahlungen aus empfangenen Darlehen von öffentlichen Körperschaften und Rechtsträgern			
3512	Einzahlungen aus empfangenen Darlehen von Beteiligungen			
3513	Einzahlungen aus empfangenen Darlehen von Unternehmen und privaten Haushalten			
3514	Einzahlungen aus Finanzschulden (Finanzunternehmen)			
3515	Einzahlungen aus Aufnahmen von Leasingverbindlichkeiten			
353	**Einzahlungen infolge eines Kapitaltausches bei derivativen Finanzinstrumenten mit Grundgeschäft**	**0,00**	**0,00**	**0,00**
3530	Einzahlungen infolge eines Kapitaltausches bei derivativen Finanzinstrumenten mit Grundgeschäft			

Auflageexemplar

Kunst, Kultur und Kultus (Gruppe 3)

MVAG	Mittelverwendungs- und aufbringungsgruppen (1. und 2. Ebene)	RA 2025	VA 2025	RA - VA
355	**Einzahlungen aus dem Abgang von Finanzinstrumenten**	**0,00**	**0,00**	**0,00**
3550	Einzahlungen aus dem Abgang von Finanzinstrumenten			
35	**Summe Einzahlungen aus der Finanzierungstätigkeit**	**0,00**	**0,00**	**0,00**
361	**Auszahlungen aus der Tilgung von Finanzschulden**	**0,00**	**0,00**	**0,00**
3611	Auszahlungen aus empfangenen Darlehen von öffentlichen Körperschaften und Rechtsträgern			
3612	Auszahlungen aus empfangenen Darlehen von Beteiligungen			
3613	Auszahlungen aus empfangenen Darlehen von Unternehmen und privaten Haushalten			
3614	Auszahlungen aus Finanzschulden			
3615	Auszahlungen aus Rückzahlungen von Leasingverbindlichkeiten			
363	**Auszahlungen infolge eines Kapitaltausches bei derivativen Finanzinstrumenten mit Grundgeschäft**	**0,00**	**0,00**	**0,00**
3630	Auszahlungen infolge eines Kapitaltausches bei derivativen Finanzinstrumenten mit Grundgeschäft			
365	**Auszahlungen für den Erwerb von Finanzinstrumenten**	**0,00**	**0,00**	**0,00**
3650	Auszahlungen für den Erwerb von Finanzinstrumenten			
36	**Summe Auszahlungen aus der Finanzierungstätigkeit**	**0,00**	**0,00**	**0,00**
SA4	**Saldo (4) Geldfluss aus der Finanzierungstätigkeit (35 – 36)**	**0,00**	**0,00**	**0,00**
SA5	**Saldo (5) Geldfluss aus der voranschlagswirksamen Gebarung (Saldo 3 + Saldo 4)**	**-323 694,44**	**-340 800,00**	**17 105,56**

Auflageexemplar

Soziale Wohlfahrt und Wohnbauförderung (Gruppe 4)

MVAG	Mittelverwendungs- und aufbringungsgruppen (1. und 2. Ebene)	RA 2025	VA 2025	RA - VA
311	**Einzahlungen aus operativer Verwaltungstätigkeit**	**0,00**	**0,00**	**0,00**
3111	Einzahlungen aus eigenen Abgaben			
3112	Einzahlungen aus Ertragsanteilen			
3113	Einzahlungen aus Gebühren			
3114	Einzahlungen aus Leistungen			
3115	Einzahlungen aus Besitz und wirtschaftlicher Tätigkeit			
3116	Einzahlungen aus Veräußerung von geringwertigen Wirtschaftsgütern (GWG) und sonstige Einzahlungen			
312	**Einzahlungen aus Transfers**	**163 984,77**	**0,00**	**163 984,77**
3121	Transferzahlungen von Trägern des öffentlichen Rechts	163 984,77		163 984,77
3122	Transferzahlungen von Beteiligungen			
3123	Transferzahlungen von Unternehmen (inkl. Finanzunternehmen)			
3124	Transferzahlungen von Haushalten und Organisationen ohne Erwerbscharakter			
3125	Transferzahlungen vom Ausland			
3126	Investitions- und Tilgungszuschüsse zwischen Unternehmungen und Betrieben der Gebietskörperschaft und der Gebietskörperschaft			
313	**Einzahlungen aus Finanzerträgen**	**0,00**	**0,00**	**0,00**
3131	Einzahlungen aus Zinserträgen			
3132	Einzahlungen aus Zinsen aus derivativen Finanzinstrumenten mit und ohne Grundgeschäft			
3133	Einzahlungen aus Gewinnentnahmen von marktbestimmten Betrieben			
3134	Sonstige Einzahlungen aus Finanzerträgen			
3135	Einzahlungen aus Dividenden/Gewinnausschüttungen			
31	**Summe Einzahlungen operative Gebarung**	**163 984,77**	**0,00**	**163 984,77**
321	**Auszahlungen aus Personalaufwand**	**0,00**	**0,00**	**0,00**
3211	Auszahlungen für Personalaufwand (Bezüge, Nebengebühren, und Mehrleistungsvergütungen)			
3212	Auszahlungen für gesetzliche und freiwillige Sozialaufwendungen			
3213	Auszahlungen aus sonstigem Personalaufwand			
322	**Auszahlungen aus Sachaufwand**	**6 276,70**	**8 500,00**	**-2 223,30**
3221	Auszahlungen für Gebrauchs- und Verbrauchsgüter, Handelswaren	1 881,00	2 500,00	-619,00
3222	Auszahlungen für Verwaltungs- und Betriebsaufwand			
3223	Auszahlungen für Leasing- und Mietaufwand			
3224	Auszahlungen für Instandhaltung			
3225	Sonstige Auszahlungen aus Sachaufwand	4 395,70	6 000,00	-1 604,30
3226	Auszahlungen aus der Inanspruchnahme von Haftungen			
323	**Auszahlungen aus Transfers**	**1 355 190,02**	**1 400 000,00**	**-44 809,98**
3231	Transferzahlungen an Träger des öffentlichen Rechts	1 346 211,50	1 385 000,00	-38 788,50

Auflageexemplar

Soziale Wohlfahrt und Wohnbauförderung (Gruppe 4)

MVAG	Mittelverwendungs- und aufbringungsgruppen (1. und 2. Ebene)	RA 2025	VA 2025	RA - VA
3232	Transferzahlungen an Beteiligungen			
3233	Transferzahlungen an Unternehmen (inkl. Finanzunternehmen)			
3234	Transferzahlungen an Haushalte und Organisationen ohne Erwerbscharakter	8 978,52	15 000,00	-6 021,48
3235	Transferzahlungen an das Ausland			
3236	Investitions- und Tilgungszuschüsse zwischen Unternehmungen und Betrieben der Gebietskörperschaft und der Gebietskörperschaft			
324	**Auszahlungen aus Finanzaufwand**	**0,00**	**0,00**	**0,00**
3241	Auszahlungen für Zinsen			
3242	Auszahlungen für Zinsen aus derivativen Finanzinstrumenten mit und ohne Grundgeschäft			
3243	Auszahlungen aus Gewinnentnahmen von marktbestimmten Betrieben			
3244	Sonstige Auszahlungen aus Finanzaufwendungen			
32	**Summe Auszahlungen operative Gebarung**	**1 361 466,72**	**1 408 500,00**	**-47 033,28**
SA1	**Saldo (1) Geldfluss aus der operativen Gebarung (31 – 32)**	**-1 197 481,95**	**-1 408 500,00**	**211 018,05**
331	**Einzahlungen aus der Investitionstätigkeit**	**0,00**	**0,00**	**0,00**
3311	Einzahlungen aus der Veräußerung von immateriellem Vermögen			
3312	Einzahlungen aus der Veräußerung von Grundstücken und Grundstückeinrichtungen			
3313	Einzahlungen aus der Veräußerung von Gebäuden und Bauten			
3314	Einzahlungen aus der Veräußerung von technischen Anlagen, Fahrzeugen und Maschinen			
3315	Einzahlungen aus der Veräußerung von Amts-, Betriebs- und Geschäftsausstattung			
3316	Einzahlungen aus der Veräußerung von Kulturgütern			
3317	Einzahlungen aus der Veräußerung von Beteiligungen			
3318	Einzahlungen aus der Veräußerung von kofinanzierten Schutzbauten			
332	**Einzahlungen aus der Rückzahlung von Darlehen sowie gewährten Vorschüssen**	**0,00**	**0,00**	**0,00**
3321	Einzahlungen aus Darlehen an Träger des öffentlichen Rechts			
3322	Einzahlungen aus Darlehen an Beteiligungen			
3323	Einzahlungen aus Darlehen an Unternehmen und Haushalte			
3325	Einzahlungen aus Vorschüssen und Anzahlungen			
333	**Einzahlungen aus Kapitaltransfers**	**0,00**	**0,00**	**0,00**
3331	Kapitaltransferzahlungen von Trägern des öffentlichen Rechts			
3332	Kapitaltransferzahlungen von Beteiligungen			
3333	Kapitaltransferzahlungen von Unternehmen			
3334	Kapitaltransferzahlungen von Haushalten und Organisationen ohne Erwerbscharakter			
3335	Kapitaltransferzahlungen vom Ausland			

Auflageexemplar

Soziale Wohlfahrt und Wohnbauförderung (Gruppe 4)

MVAG	Mittelverwendungs- und aufbringungsgruppen (1. und 2. Ebene)	RA 2025	VA 2025	RA - VA
33	**Summe Einzahlungen investive Gebarung**	**0,00**	**0,00**	**0,00**
341	**Auszahlungen aus der Investitionstätigkeit**	**0,00**	**0,00**	**0,00**
3411	Auszahlungen für den Erwerb von immateriellem Vermögen			
3412	Auszahlungen für den Erwerb von Grundstücken und Grundstückseinrichtungen			
3413	Auszahlungen für den Erwerb von Gebäuden und Bauten			
3414	Auszahlungen für den Erwerb von technischen Anlagen, Fahrzeugen und Maschinen			
3415	Auszahlungen für den Erwerb von Amts-, Betriebs- und Geschäftsausstattung			
3416	Auszahlungen für den Erwerb von Kulturgütern			
3417	Auszahlungen für den Erwerb von Beteiligungen			
3418	Auszahlungen für den Erwerb von kofinanzierten Schutzbauten			
342	**Auszahlungen aus der Gewährung von Darlehen sowie gewährten Vorschüssen**	**0,00**	**0,00**	**0,00**
3421	Auszahlungen von Darlehen an Träger des öffentlichen Rechts			
3422	Auszahlungen von Darlehen an Beteiligungen			
3423	Auszahlungen von Darlehen an Unternehmen und Haushalte			
3425	Auszahlungen von Vorschüssen und Anzahlungen			
343	**Auszahlungen aus Kapitaltransfers**	**0,00**	**0,00**	**0,00**
3431	Kapitaltransferzahlungen an Träger des öffentlichen Rechts			
3432	Kapitaltransferzahlungen an Beteiligungen			
3433	Kapitaltransferzahlungen an Unternehmen (Finanzunternehmen)			
3434	Kapitaltransferzahlungen an Haushalte und Organisationen ohne Erwerbscharakter			
3435	Kapitaltransferzahlungen an das Ausland			
34	**Summe Auszahlungen investive Gebarung**	**0,00**	**0,00**	**0,00**
SA2	**Saldo (2) Geldfluss aus der investiven Gebarung (33 – 34)**	**0,00**	**0,00**	**0,00**
SA3	**Saldo (3) Nettofinanzierungssaldo (Saldo 1 + Saldo 2)**	**-1 197 481,95**	**-1 408 500,00**	**211 018,05**
351	**Einzahlungen aus der Aufnahme von Finanzschulden**	**0,00**	**0,00**	**0,00**
3511	Einzahlungen aus empfangenen Darlehen von öffentlichen Körperschaften und Rechtsträgern			
3512	Einzahlungen aus empfangenen Darlehen von Beteiligungen			
3513	Einzahlungen aus empfangenen Darlehen von Unternehmen und privaten Haushalten			
3514	Einzahlungen aus Finanzschulden (Finanzunternehmen)			
3515	Einzahlungen aus Aufnahmen von Leasingverbindlichkeiten			
353	**Einzahlungen infolge eines Kapitaltausches bei derivativen Finanzinstrumenten mit Grundgeschäft**	**0,00**	**0,00**	**0,00**
3530	Einzahlungen infolge eines Kapitaltausches bei derivativen Finanzinstrumenten mit Grundgeschäft			

Auflageexemplar

Soziale Wohlfahrt und Wohnbauförderung (Gruppe 4)

MVAG	Mittelverwendungs- und aufbringungsgruppen (1. und 2. Ebene)	RA 2025	VA 2025	RA - VA
355	**Einzahlungen aus dem Abgang von Finanzinstrumenten**	**0,00**	**0,00**	**0,00**
3550	Einzahlungen aus dem Abgang von Finanzinstrumenten			
35	**Summe Einzahlungen aus der Finanzierungstätigkeit**	**0,00**	**0,00**	**0,00**
361	**Auszahlungen aus der Tilgung von Finanzschulden**	**0,00**	**0,00**	**0,00**
3611	Auszahlungen aus empfangenen Darlehen von öffentlichen Körperschaften und Rechtsträgern			
3612	Auszahlungen aus empfangenen Darlehen von Beteiligungen			
3613	Auszahlungen aus empfangenen Darlehen von Unternehmen und privaten Haushalten			
3614	Auszahlungen aus Finanzschulden			
3615	Auszahlungen aus Rückzahlungen von Leasingverbindlichkeiten			
363	**Auszahlungen infolge eines Kapitaltausches bei derivativen Finanzinstrumenten mit Grundgeschäft**	**0,00**	**0,00**	**0,00**
3630	Auszahlungen infolge eines Kapitaltausches bei derivativen Finanzinstrumenten mit Grundgeschäft			
365	**Auszahlungen für den Erwerb von Finanzinstrumenten**	**0,00**	**0,00**	**0,00**
3650	Auszahlungen für den Erwerb von Finanzinstrumenten			
36	**Summe Auszahlungen aus der Finanzierungstätigkeit**	**0,00**	**0,00**	**0,00**
SA4	**Saldo (4) Geldfluss aus der Finanzierungstätigkeit (35 – 36)**	**0,00**	**0,00**	**0,00**
SA5	**Saldo (5) Geldfluss aus der voranschlagswirksamen Gebarung (Saldo 3 + Saldo 4)**	**-1 197 481,95**	**-1 408 500,00**	**211 018,05**

Auflageexemplar

Gesundheit (Gruppe 5)

MVAG	Mittelverwendungs- und aufbringungsgruppen (1. und 2. Ebene)	RA 2025	VA 2025	RA - VA
311	**Einzahlungen aus operativer Verwaltungstätigkeit**	**10 590,10**	**23 000,00**	**-12 409,90**
3111	Einzahlungen aus eigenen Abgaben			
3112	Einzahlungen aus Ertragsanteilen			
3113	Einzahlungen aus Gebühren			
3114	Einzahlungen aus Leistungen	10 238,10	17 000,00	-6 761,90
3115	Einzahlungen aus Besitz und wirtschaftlicher Tätigkeit			
3116	Einzahlungen aus Veräußerung von geringwertigen Wirtschaftsgütern (GWG) und sonstige Einzahlungen	352,00	6 000,00	-5 648,00
312	**Einzahlungen aus Transfers**	**21 698,20**	**0,00**	**21 698,20**
3121	Transferzahlungen von Trägern des öffentlichen Rechts	21 698,20		21 698,20
3122	Transferzahlungen von Beteiligungen			
3123	Transferzahlungen von Unternehmen (inkl. Finanzunternehmen)			
3124	Transferzahlungen von Haushalten und Organisationen ohne Erwerbscharakter			
3125	Transferzahlungen vom Ausland			
3126	Investitions- und Tilgungszuschüsse zwischen Unternehmungen und Betrieben der Gebietskörperschaft und der Gebietskörperschaft			
313	**Einzahlungen aus Finanzerträgen**	**0,00**	**0,00**	**0,00**
3131	Einzahlungen aus Zinserträgen			
3132	Einzahlungen aus Zinsen aus derivativen Finanzinstrumenten mit und ohne Grundgeschäft			
3133	Einzahlungen aus Gewinnentnahmen von marktbestimmten Betrieben			
3134	Sonstige Einzahlungen aus Finanzerträgen			
3135	Einzahlungen aus Dividenden/Gewinnausschüttungen			
31	**Summe Einzahlungen operative Gebarung**	**32 288,30**	**23 000,00**	**9 288,30**
321	**Auszahlungen aus Personalaufwand**	**0,00**	**0,00**	**0,00**
3211	Auszahlungen für Personalaufwand (Bezüge, Nebengebühren, und Mehrleistungsvergütungen)			
3212	Auszahlungen für gesetzliche und freiwillige Sozialaufwendungen			
3213	Auszahlungen aus sonstigem Personalaufwand			
322	**Auszahlungen aus Sachaufwand**	**11 501,80**	**48 400,00**	**-36 898,20**
3221	Auszahlungen für Gebrauchs- und Verbrauchsgüter, Handelswaren			
3222	Auszahlungen für Verwaltungs- und Betriebsaufwand		4 000,00	-4 000,00
3223	Auszahlungen für Leasing- und Mietaufwand			
3224	Auszahlungen für Instandhaltung			
3225	Sonstige Auszahlungen aus Sachaufwand	11 501,80	44 400,00	-32 898,20
3226	Auszahlungen aus der Inanspruchnahme von Haftungen			
323	**Auszahlungen aus Transfers**	**1 899 697,40**	**1 913 900,00**	**-14 202,60**
3231	Transferzahlungen an Träger des öffentlichen Rechts	1 899 597,40	1 913 800,00	-14 202,60

Auflageexemplar

Gesundheit (Gruppe 5)

MVAG	Mittelverwendungs- und aufbringungsgruppen (1. und 2. Ebene)	RA 2025	VA 2025	RA - VA
3232	Transferzahlungen an Beteiligungen			
3233	Transferzahlungen an Unternehmen (inkl. Finanzunternehmen)			
3234	Transferzahlungen an Haushalte und Organisationen ohne Erwerbscharakter	100,00	100,00	
3235	Transferzahlungen an das Ausland			
3236	Investitions- und Tilgungszuschüsse zwischen Unternehmungen und Betrieben der Gebietskörperschaft und der Gebietskörperschaft			
324	**Auszahlungen aus Finanzaufwand**	**0,00**	**0,00**	**0,00**
3241	Auszahlungen für Zinsen			
3242	Auszahlungen für Zinsen aus derivativen Finanzinstrumenten mit und ohne Grundgeschäft			
3243	Auszahlungen aus Gewinnentnahmen von marktbestimmten Betrieben			
3244	Sonstige Auszahlungen aus Finanzaufwendungen			
32	**Summe Auszahlungen operative Gebarung**	**1 911 199,20**	**1 962 300,00**	**-51 100,80**
SA1	**Saldo (1) Geldfluss aus der operativen Gebarung (31 – 32)**	**-1 878 910,90**	**-1 939 300,00**	**60 389,10**
331	**Einzahlungen aus der Investitionstätigkeit**	**0,00**	**0,00**	**0,00**
3311	Einzahlungen aus der Veräußerung von immateriellem Vermögen			
3312	Einzahlungen aus der Veräußerung von Grundstücken und Grundstückeinrichtungen			
3313	Einzahlungen aus der Veräußerung von Gebäuden und Bauten			
3314	Einzahlungen aus der Veräußerung von technischen Anlagen, Fahrzeugen und Maschinen			
3315	Einzahlungen aus der Veräußerung von Amts-, Betriebs- und Geschäftsausstattung			
3316	Einzahlungen aus der Veräußerung von Kulturgütern			
3317	Einzahlungen aus der Veräußerung von Beteiligungen			
3318	Einzahlungen aus der Veräußerung von kofinanzierten Schutzbauten			
332	**Einzahlungen aus der Rückzahlung von Darlehen sowie gewährten Vorschüssen**	**0,00**	**0,00**	**0,00**
3321	Einzahlungen aus Darlehen an Träger des öffentlichen Rechts			
3322	Einzahlungen aus Darlehen an Beteiligungen			
3323	Einzahlungen aus Darlehen an Unternehmen und Haushalte			
3325	Einzahlungen aus Vorschüssen und Anzahlungen			
333	**Einzahlungen aus Kapitaltransfers**	**0,00**	**0,00**	**0,00**
3331	Kapitaltransferzahlungen von Trägern des öffentlichen Rechts			
3332	Kapitaltransferzahlungen von Beteiligungen			
3333	Kapitaltransferzahlungen von Unternehmen			
3334	Kapitaltransferzahlungen von Haushalten und Organisationen ohne Erwerbscharakter			
3335	Kapitaltransferzahlungen vom Ausland			

Auflageexemplar

Gesundheit (Gruppe 5)

MVAG	Mittelverwendungs- und aufbringungsgruppen (1. und 2. Ebene)	RA 2025	VA 2025	RA - VA
33	**Summe Einzahlungen investive Gebarung**	**0,00**	**0,00**	**0,00**
341	**Auszahlungen aus der Investitionstätigkeit**	**0,00**	**0,00**	**0,00**
3411	Auszahlungen für den Erwerb von immateriellem Vermögen			
3412	Auszahlungen für den Erwerb von Grundstücken und Grundstückseinrichtungen			
3413	Auszahlungen für den Erwerb von Gebäuden und Bauten			
3414	Auszahlungen für den Erwerb von technischen Anlagen, Fahrzeugen und Maschinen			
3415	Auszahlungen für den Erwerb von Amts-, Betriebs- und Geschäftsausstattung			
3416	Auszahlungen für den Erwerb von Kulturgütern			
3417	Auszahlungen für den Erwerb von Beteiligungen			
3418	Auszahlungen für den Erwerb von kofinanzierten Schutzbauten			
342	**Auszahlungen aus der Gewährung von Darlehen sowie gewährten Vorschüssen**	**0,00**	**0,00**	**0,00**
3421	Auszahlungen von Darlehen an Träger des öffentlichen Rechts			
3422	Auszahlungen von Darlehen an Beteiligungen			
3423	Auszahlungen von Darlehen an Unternehmen und Haushalte			
3425	Auszahlungen von Vorschüssen und Anzahlungen			
343	**Auszahlungen aus Kapitaltransfers**	**12 850,00**	**15 000,00**	**-2 150,00**
3431	Kapitaltransferzahlungen an Träger des öffentlichen Rechts			
3432	Kapitaltransferzahlungen an Beteiligungen			
3433	Kapitaltransferzahlungen an Unternehmen (Finanzunternehmen)			
3434	Kapitaltransferzahlungen an Haushalte und Organisationen ohne Erwerbscharakter	12 850,00	15 000,00	-2 150,00
3435	Kapitaltransferzahlungen an das Ausland			
34	**Summe Auszahlungen investive Gebarung**	**12 850,00**	**15 000,00**	**-2 150,00**
SA2	**Saldo (2) Geldfluss aus der investiven Gebarung (33 – 34)**	**-12 850,00**	**-15 000,00**	**2 150,00**
SA3	**Saldo (3) Nettofinanzierungssaldo (Saldo 1 + Saldo 2)**	**-1 891 760,90**	**-1 954 300,00**	**62 539,10**
351	**Einzahlungen aus der Aufnahme von Finanzschulden**	**0,00**	**0,00**	**0,00**
3511	Einzahlungen aus empfangenen Darlehen von öffentlichen Körperschaften und Rechtsträgern			
3512	Einzahlungen aus empfangenen Darlehen von Beteiligungen			
3513	Einzahlungen aus empfangenen Darlehen von Unternehmen und privaten Haushalten			
3514	Einzahlungen aus Finanzschulden (Finanzunternehmen)			
3515	Einzahlungen aus Aufnahmen von Leasingverbindlichkeiten			
353	**Einzahlungen infolge eines Kapitaltausches bei derivativen Finanzinstrumenten mit Grundgeschäft**	**0,00**	**0,00**	**0,00**
3530	Einzahlungen infolge eines Kapitaltausches bei derivativen Finanzinstrumenten mit Grundgeschäft			

Auflageexemplar

Gesundheit (Gruppe 5)

MVAG	Mittelverwendungs- und aufbringungsgruppen (1. und 2. Ebene)	RA 2025	VA 2025	RA - VA
355	**Einzahlungen aus dem Abgang von Finanzinstrumenten**	**0,00**	**0,00**	**0,00**
3550	Einzahlungen aus dem Abgang von Finanzinstrumenten			
35	**Summe Einzahlungen aus der Finanzierungstätigkeit**	**0,00**	**0,00**	**0,00**
361	**Auszahlungen aus der Tilgung von Finanzschulden**	**0,00**	**0,00**	**0,00**
3611	Auszahlungen aus empfangenen Darlehen von öffentlichen Körperschaften und Rechtsträgern			
3612	Auszahlungen aus empfangenen Darlehen von Beteiligungen			
3613	Auszahlungen aus empfangenen Darlehen von Unternehmen und privaten Haushalten			
3614	Auszahlungen aus Finanzschulden			
3615	Auszahlungen aus Rückzahlungen von Leasingverbindlichkeiten			
363	**Auszahlungen infolge eines Kapitaltausches bei derivativen Finanzinstrumenten mit Grundgeschäft**	**0,00**	**0,00**	**0,00**
3630	Auszahlungen infolge eines Kapitaltausches bei derivativen Finanzinstrumenten mit Grundgeschäft			
365	**Auszahlungen für den Erwerb von Finanzinstrumenten**	**0,00**	**0,00**	**0,00**
3650	Auszahlungen für den Erwerb von Finanzinstrumenten			
36	**Summe Auszahlungen aus der Finanzierungstätigkeit**	**0,00**	**0,00**	**0,00**
SA4	**Saldo (4) Geldfluss aus der Finanzierungstätigkeit (35 – 36)**	**0,00**	**0,00**	**0,00**
SA5	**Saldo (5) Geldfluss aus der voranschlagswirksamen Gebarung (Saldo 3 + Saldo 4)**	**-1 891 760,90**	**-1 954 300,00**	**62 539,10**

Auflageexemplar

Straßen- und Wasserbau, Verkehr (Gruppe 6)

MVAG	Mittelverwendungs- und aufbringungsgruppen (1. und 2. Ebene)	RA 2025	VA 2025	RA - VA
311	**Einzahlungen aus operativer Verwaltungstätigkeit**	**17 933,57**	**18 200,00**	**-266,43**
3111	Einzahlungen aus eigenen Abgaben			
3112	Einzahlungen aus Ertragsanteilen			
3113	Einzahlungen aus Gebühren			
3114	Einzahlungen aus Leistungen	8 830,91	9 000,00	-169,09
3115	Einzahlungen aus Besitz und wirtschaftlicher Tätigkeit			
3116	Einzahlungen aus Veräußerung von geringwertigen Wirtschaftsgütern (GWG) und sonstige Einzahlungen	9 102,66	9 200,00	-97,34
312	**Einzahlungen aus Transfers**	**311 849,00**	**308 500,00**	**3 349,00**
3121	Transferzahlungen von Trägern des öffentlichen Rechts	300 000,00	300 000,00	
3122	Transferzahlungen von Beteiligungen			
3123	Transferzahlungen von Unternehmen (inkl. Finanzunternehmen)			
3124	Transferzahlungen von Haushalten und Organisationen ohne Erwerbscharakter	11 849,00	8 500,00	3 349,00
3125	Transferzahlungen vom Ausland			
3126	Investitions- und Tilgungszuschüsse zwischen Unternehmungen und Betrieben der Gebietskörperschaft und der Gebietskörperschaft			
313	**Einzahlungen aus Finanzerträgen**	**0,00**	**0,00**	**0,00**
3131	Einzahlungen aus Zinserträgen			
3132	Einzahlungen aus Zinsen aus derivativen Finanzinstrumenten mit und ohne Grundgeschäft			
3133	Einzahlungen aus Gewinnentnahmen von marktbestimmten Betrieben			
3134	Sonstige Einzahlungen aus Finanzerträgen			
3135	Einzahlungen aus Dividenden/Gewinnausschüttungen			
31	**Summe Einzahlungen operative Gebarung**	**329 782,57**	**326 700,00**	**3 082,57**
321	**Auszahlungen aus Personalaufwand**	**87 874,55**	**116 500,00**	**-28 625,45**
3211	Auszahlungen für Personalaufwand (Bezüge, Nebengebühren, und Mehrleistungsvergütungen)	70 429,27	93 500,00	-23 070,73
3212	Auszahlungen für gesetzliche und freiwillige Sozialaufwendungen	17 445,28	23 000,00	-5 554,72
3213	Auszahlungen aus sonstigem Personalaufwand			
322	**Auszahlungen aus Sachaufwand**	**151 870,53**	**199 300,00**	**-47 429,47**
3221	Auszahlungen für Gebrauchs- und Verbrauchsgüter, Handelswaren	40 602,33	64 800,00	-24 197,67
3222	Auszahlungen für Verwaltungs- und Betriebsaufwand	5 376,91	1 300,00	4 076,91
3223	Auszahlungen für Leasing- und Mietaufwand	3 438,70	6 900,00	-3 461,30
3224	Auszahlungen für Instandhaltung	66 788,45	86 900,00	-20 111,55
3225	Sonstige Auszahlungen aus Sachaufwand	35 664,14	39 400,00	-3 735,86
3226	Auszahlungen aus der Inanspruchnahme von Haftungen			
323	**Auszahlungen aus Transfers**	**5 066,40**	**6 000,00**	**-933,60**
3231	Transferzahlungen an Träger des öffentlichen Rechts	4 586,66	5 000,00	-413,34

Auflageexemplar

Straßen- und Wasserbau, Verkehr (Gruppe 6)

MVAG	Mittelverwendungs- und aufbringungsgruppen (1. und 2. Ebene)	RA 2025	VA 2025	RA - VA
3232	Transferzahlungen an Beteiligungen			
3233	Transferzahlungen an Unternehmen (inkl. Finanzunternehmen)			
3234	Transferzahlungen an Haushalte und Organisationen ohne Erwerbscharakter	479,74	1 000,00	-520,26
3235	Transferzahlungen an das Ausland			
3236	Investitions- und Tilgungszuschüsse zwischen Unternehmungen und Betrieben der Gebietskörperschaft und der Gebietskörperschaft			
324	**Auszahlungen aus Finanzaufwand**	**0,00**	**0,00**	**0,00**
3241	Auszahlungen für Zinsen			
3242	Auszahlungen für Zinsen aus derivativen Finanzinstrumenten mit und ohne Grundgeschäft			
3243	Auszahlungen aus Gewinnentnahmen von marktbestimmten Betrieben			
3244	Sonstige Auszahlungen aus Finanzaufwendungen			
32	**Summe Auszahlungen operative Gebarung**	**244 811,48**	**321 800,00**	**-76 988,52**
SA1	**Saldo (1) Geldfluss aus der operativen Gebarung (31 – 32)**	**84 971,09**	**4 900,00**	**80 071,09**
331	**Einzahlungen aus der Investitionstätigkeit**	**0,00**	**0,00**	**0,00**
3311	Einzahlungen aus der Veräußerung von immateriellem Vermögen			
3312	Einzahlungen aus der Veräußerung von Grundstücken und Grundstückeinrichtungen			
3313	Einzahlungen aus der Veräußerung von Gebäuden und Bauten			
3314	Einzahlungen aus der Veräußerung von technischen Anlagen, Fahrzeugen und Maschinen			
3315	Einzahlungen aus der Veräußerung von Amts-, Betriebs- und Geschäftsausstattung			
3316	Einzahlungen aus der Veräußerung von Kulturgütern			
3317	Einzahlungen aus der Veräußerung von Beteiligungen			
3318	Einzahlungen aus der Veräußerung von kofinanzierten Schutzbauten			
332	**Einzahlungen aus der Rückzahlung von Darlehen sowie gewährten Vorschüssen**	**0,00**	**0,00**	**0,00**
3321	Einzahlungen aus Darlehen an Träger des öffentlichen Rechts			
3322	Einzahlungen aus Darlehen an Beteiligungen			
3323	Einzahlungen aus Darlehen an Unternehmen und Haushalte			
3325	Einzahlungen aus Vorschüssen und Anzahlungen			
333	**Einzahlungen aus Kapitaltransfers**	**0,00**	**0,00**	**0,00**
3331	Kapitaltransferzahlungen von Trägern des öffentlichen Rechts			
3332	Kapitaltransferzahlungen von Beteiligungen			
3333	Kapitaltransferzahlungen von Unternehmen			
3334	Kapitaltransferzahlungen von Haushalten und Organisationen ohne Erwerbscharakter			
3335	Kapitaltransferzahlungen vom Ausland			

Auflageexemplar

Straßen- und Wasserbau, Verkehr (Gruppe 6)

MVAG	Mittelverwendungs- und aufbringungsgruppen (1. und 2. Ebene)	RA 2025	VA 2025	RA - VA
33	**Summe Einzahlungen investive Gebarung**	**0,00**	**0,00**	**0,00**
341	**Auszahlungen aus der Investitionstätigkeit**	**47 213,24**	**141 100,00**	**-93 886,76**
3411	Auszahlungen für den Erwerb von immateriellem Vermögen			
3412	Auszahlungen für den Erwerb von Grundstücken und Grundstückseinrichtungen	42 213,24	125 000,00	-82 786,76
3413	Auszahlungen für den Erwerb von Gebäuden und Bauten			
3414	Auszahlungen für den Erwerb von technischen Anlagen, Fahrzeugen und Maschinen	5 000,00	16 100,00	-11 100,00
3415	Auszahlungen für den Erwerb von Amts-, Betriebs- und Geschäftsausstattung			
3416	Auszahlungen für den Erwerb von Kulturgütern			
3417	Auszahlungen für den Erwerb von Beteiligungen			
3418	Auszahlungen für den Erwerb von kofinanzierten Schutzbauten			
342	**Auszahlungen aus der Gewährung von Darlehen sowie gewährten Vorschüssen**	**0,00**	**0,00**	**0,00**
3421	Auszahlungen von Darlehen an Träger des öffentlichen Rechts			
3422	Auszahlungen von Darlehen an Beteiligungen			
3423	Auszahlungen von Darlehen an Unternehmen und Haushalte			
3425	Auszahlungen von Vorschüssen und Anzahlungen			
343	**Auszahlungen aus Kapitaltransfers**	**0,00**	**0,00**	**0,00**
3431	Kapitaltransferzahlungen an Träger des öffentlichen Rechts			
3432	Kapitaltransferzahlungen an Beteiligungen			
3433	Kapitaltransferzahlungen an Unternehmen (Finanzunternehmen)			
3434	Kapitaltransferzahlungen an Haushalte und Organisationen ohne Erwerbscharakter			
3435	Kapitaltransferzahlungen an das Ausland			
34	**Summe Auszahlungen investive Gebarung**	**47 213,24**	**141 100,00**	**-93 886,76**
SA2	**Saldo (2) Geldfluss aus der investiven Gebarung (33 – 34)**	**-47 213,24**	**-141 100,00**	**93 886,76**
SA3	**Saldo (3) Nettofinanzierungssaldo (Saldo 1 + Saldo 2)**	**37 757,85**	**-136 200,00**	**173 957,85**
351	**Einzahlungen aus der Aufnahme von Finanzschulden**	**0,00**	**0,00**	**0,00**
3511	Einzahlungen aus empfangenen Darlehen von öffentlichen Körperschaften und Rechtsträgern			
3512	Einzahlungen aus empfangenen Darlehen von Beteiligungen			
3513	Einzahlungen aus empfangenen Darlehen von Unternehmen und privaten Haushalten			
3514	Einzahlungen aus Finanzschulden (Finanzunternehmen)			
3515	Einzahlungen aus Aufnahmen von Leasingverbindlichkeiten			
353	**Einzahlungen infolge eines Kapitaltausches bei derivativen Finanzinstrumenten mit Grundgeschäft**	**0,00**	**0,00**	**0,00**
3530	Einzahlungen infolge eines Kapitaltausches bei derivativen Finanzinstrumenten mit Grundgeschäft			

Auflageexemplar

Straßen- und Wasserbau, Verkehr (Gruppe 6)

MVAG	Mittelverwendungs- und aufbringungsgruppen (1. und 2. Ebene)	RA 2025	VA 2025	RA - VA
355	**Einzahlungen aus dem Abgang von Finanzinstrumenten**	**0,00**	**0,00**	**0,00**
3550	Einzahlungen aus dem Abgang von Finanzinstrumenten			
35	**Summe Einzahlungen aus der Finanzierungstätigkeit**	**0,00**	**0,00**	**0,00**
361	**Auszahlungen aus der Tilgung von Finanzschulden**	**46 378,08**	**46 400,00**	**-21,92**
3611	Auszahlungen aus empfangenen Darlehen von öffentlichen Körperschaften und Rechtsträgern			
3612	Auszahlungen aus empfangenen Darlehen von Beteiligungen			
3613	Auszahlungen aus empfangenen Darlehen von Unternehmen und privaten Haushalten			
3614	Auszahlungen aus Finanzschulden			
3615	Auszahlungen aus Rückzahlungen von Leasingverbindlichkeiten	46 378,08	46 400,00	-21,92
363	**Auszahlungen infolge eines Kapitaltausches bei derivativen Finanzinstrumenten mit Grundgeschäft**	**0,00**	**0,00**	**0,00**
3630	Auszahlungen infolge eines Kapitaltausches bei derivativen Finanzinstrumenten mit Grundgeschäft			
365	**Auszahlungen für den Erwerb von Finanzinstrumenten**	**0,00**	**0,00**	**0,00**
3650	Auszahlungen für den Erwerb von Finanzinstrumenten			
36	**Summe Auszahlungen aus der Finanzierungstätigkeit**	**46 378,08**	**46 400,00**	**-21,92**
SA4	**Saldo (4) Geldfluss aus der Finanzierungstätigkeit (35 – 36)**	**-46 378,08**	**-46 400,00**	**21,92**
SA5	**Saldo (5) Geldfluss aus der voranschlagswirksamen Gebarung (Saldo 3 + Saldo 4)**	**-8 620,23**	**-182 600,00**	**173 979,77**

Auflageexemplar

Wirtschaftsförderung (Gruppe 7)

MVAG	Mittelverwendungs- und aufbringungsgruppen (1. und 2. Ebene)	RA 2025	VA 2025	RA - VA
311	**Einzahlungen aus operativer Verwaltungstätigkeit**	**0,00**	**0,00**	**0,00**
3111	Einzahlungen aus eigenen Abgaben			
3112	Einzahlungen aus Ertragsanteilen			
3113	Einzahlungen aus Gebühren			
3114	Einzahlungen aus Leistungen			
3115	Einzahlungen aus Besitz und wirtschaftlicher Tätigkeit			
3116	Einzahlungen aus Veräußerung von geringwertigen Wirtschaftsgütern (GWG) und sonstige Einzahlungen			
312	**Einzahlungen aus Transfers**	**28 018,11**	**22 000,00**	**6 018,11**
3121	Transferzahlungen von Trägern des öffentlichen Rechts	28 018,11	22 000,00	6 018,11
3122	Transferzahlungen von Beteiligungen			
3123	Transferzahlungen von Unternehmen (inkl. Finanzunternehmen)			
3124	Transferzahlungen von Haushalten und Organisationen ohne Erwerbscharakter			
3125	Transferzahlungen vom Ausland			
3126	Investitions- und Tilgungszuschüsse zwischen Unternehmungen und Betrieben der Gebietskörperschaft und der Gebietskörperschaft			
313	**Einzahlungen aus Finanzerträgen**	**0,00**	**0,00**	**0,00**
3131	Einzahlungen aus Zinserträgen			
3132	Einzahlungen aus Zinsen aus derivativen Finanzinstrumenten mit und ohne Grundgeschäft			
3133	Einzahlungen aus Gewinnentnahmen von marktbestimmten Betrieben			
3134	Sonstige Einzahlungen aus Finanzerträgen			
3135	Einzahlungen aus Dividenden/Gewinnausschüttungen			
31	**Summe Einzahlungen operative Gebarung**	**28 018,11**	**22 000,00**	**6 018,11**
321	**Auszahlungen aus Personalaufwand**	**0,00**	**0,00**	**0,00**
3211	Auszahlungen für Personalaufwand (Bezüge, Nebengebühren, und Mehrleistungsvergütungen)			
3212	Auszahlungen für gesetzliche und freiwillige Sozialaufwendungen			
3213	Auszahlungen aus sonstigem Personalaufwand			
322	**Auszahlungen aus Sachaufwand**	**68 929,38**	**80 200,00**	**-11 270,62**
3221	Auszahlungen für Gebrauchs- und Verbrauchsgüter, Handelswaren			
3222	Auszahlungen für Verwaltungs- und Betriebsaufwand	17 943,56	22 000,00	-4 056,44
3223	Auszahlungen für Leasing- und Mietaufwand			
3224	Auszahlungen für Instandhaltung	747,51	2 500,00	-1 752,49
3225	Sonstige Auszahlungen aus Sachaufwand	50 238,31	55 700,00	-5 461,69
3226	Auszahlungen aus der Inanspruchnahme von Haftungen			
323	**Auszahlungen aus Transfers**	**6 256,80**	**6 200,00**	**56,80**
3231	Transferzahlungen an Träger des öffentlichen Rechts			

Auflageexemplar

Wirtschaftsförderung (Gruppe 7)

MVAG	Mittelverwendungs- und aufbringungsgruppen (1. und 2. Ebene)	RA 2025	VA 2025	RA - VA
3232	Transferzahlungen an Beteiligungen			
3233	Transferzahlungen an Unternehmen (inkl. Finanzunternehmen)			
3234	Transferzahlungen an Haushalte und Organisationen ohne Erwerbscharakter	6 256,80	6 200,00	56,80
3235	Transferzahlungen an das Ausland			
3236	Investitions- und Tilgungszuschüsse zwischen Unternehmungen und Betrieben der Gebietskörperschaft und der Gebietskörperschaft			
324	**Auszahlungen aus Finanzaufwand**	**0,00**	**0,00**	**0,00**
3241	Auszahlungen für Zinsen			
3242	Auszahlungen für Zinsen aus derivativen Finanzinstrumenten mit und ohne Grundgeschäft			
3243	Auszahlungen aus Gewinnentnahmen von marktbestimmten Betrieben			
3244	Sonstige Auszahlungen aus Finanzaufwendungen			
32	**Summe Auszahlungen operative Gebarung**	**75 186,18**	**86 400,00**	**-11 213,82**
SA1	**Saldo (1) Geldfluss aus der operativen Gebarung (31 – 32)**	**-47 168,07**	**-64 400,00**	**17 231,93**
331	**Einzahlungen aus der Investitionstätigkeit**	**0,00**	**0,00**	**0,00**
3311	Einzahlungen aus der Veräußerung von immateriellem Vermögen			
3312	Einzahlungen aus der Veräußerung von Grundstücken und Grundstückeinrichtungen			
3313	Einzahlungen aus der Veräußerung von Gebäuden und Bauten			
3314	Einzahlungen aus der Veräußerung von technischen Anlagen, Fahrzeugen und Maschinen			
3315	Einzahlungen aus der Veräußerung von Amts-, Betriebs- und Geschäftsausstattung			
3316	Einzahlungen aus der Veräußerung von Kulturgütern			
3317	Einzahlungen aus der Veräußerung von Beteiligungen			
3318	Einzahlungen aus der Veräußerung von kofinanzierten Schutzbauten			
332	**Einzahlungen aus der Rückzahlung von Darlehen sowie gewährten Vorschüssen**	**0,00**	**0,00**	**0,00**
3321	Einzahlungen aus Darlehen an Träger des öffentlichen Rechts			
3322	Einzahlungen aus Darlehen an Beteiligungen			
3323	Einzahlungen aus Darlehen an Unternehmen und Haushalte			
3325	Einzahlungen aus Vorschüssen und Anzahlungen			
333	**Einzahlungen aus Kapitaltransfers**	**0,00**	**0,00**	**0,00**
3331	Kapitaltransferzahlungen von Trägern des öffentlichen Rechts			
3332	Kapitaltransferzahlungen von Beteiligungen			
3333	Kapitaltransferzahlungen von Unternehmen			
3334	Kapitaltransferzahlungen von Haushalten und Organisationen ohne Erwerbscharakter			
3335	Kapitaltransferzahlungen vom Ausland			

Auflageexemplar

Wirtschaftsförderung (Gruppe 7)

MVAG	Mittelverwendungs- und aufbringungsgruppen (1. und 2. Ebene)	RA 2025	VA 2025	RA - VA
33	**Summe Einzahlungen investive Gebarung**	**0,00**	**0,00**	**0,00**
341	**Auszahlungen aus der Investitionstätigkeit**	**10 456,76**	**10 000,00**	**456,76**
3411	Auszahlungen für den Erwerb von immateriellem Vermögen			
3412	Auszahlungen für den Erwerb von Grundstücken und Grundstückseinrichtungen	10 456,76	10 000,00	456,76
3413	Auszahlungen für den Erwerb von Gebäuden und Bauten			
3414	Auszahlungen für den Erwerb von technischen Anlagen, Fahrzeugen und Maschinen			
3415	Auszahlungen für den Erwerb von Amts-, Betriebs- und Geschäftsausstattung			
3416	Auszahlungen für den Erwerb von Kulturgütern			
3417	Auszahlungen für den Erwerb von Beteiligungen			
3418	Auszahlungen für den Erwerb von kofinanzierten Schutzbauten			
342	**Auszahlungen aus der Gewährung von Darlehen sowie gewährten Vorschüssen**	**0,00**	**0,00**	**0,00**
3421	Auszahlungen von Darlehen an Träger des öffentlichen Rechts			
3422	Auszahlungen von Darlehen an Beteiligungen			
3423	Auszahlungen von Darlehen an Unternehmen und Haushalte			
3425	Auszahlungen von Vorschüssen und Anzahlungen			
343	**Auszahlungen aus Kapitaltransfers**	**0,00**	**0,00**	**0,00**
3431	Kapitaltransferzahlungen an Träger des öffentlichen Rechts			
3432	Kapitaltransferzahlungen an Beteiligungen			
3433	Kapitaltransferzahlungen an Unternehmen (Finanzunternehmen)			
3434	Kapitaltransferzahlungen an Haushalte und Organisationen ohne Erwerbscharakter			
3435	Kapitaltransferzahlungen an das Ausland			
34	**Summe Auszahlungen investive Gebarung**	**10 456,76**	**10 000,00**	**456,76**
SA2	**Saldo (2) Geldfluss aus der investiven Gebarung (33 – 34)**	**-10 456,76**	**-10 000,00**	**-456,76**
SA3	**Saldo (3) Nettofinanzierungssaldo (Saldo 1 + Saldo 2)**	**-57 624,83**	**-74 400,00**	**16 775,17**
351	**Einzahlungen aus der Aufnahme von Finanzschulden**	**0,00**	**0,00**	**0,00**
3511	Einzahlungen aus empfangenen Darlehen von öffentlichen Körperschaften und Rechtsträgern			
3512	Einzahlungen aus empfangenen Darlehen von Beteiligungen			
3513	Einzahlungen aus empfangenen Darlehen von Unternehmen und privaten Haushalten			
3514	Einzahlungen aus Finanzschulden (Finanzunternehmen)			
3515	Einzahlungen aus Aufnahmen von Leasingverbindlichkeiten			
353	**Einzahlungen infolge eines Kapitaltausches bei derivativen Finanzinstrumenten mit Grundgeschäft**	**0,00**	**0,00**	**0,00**
3530	Einzahlungen infolge eines Kapitaltausches bei derivativen Finanzinstrumenten mit Grundgeschäft			

Auflageexemplar

Wirtschaftsförderung (Gruppe 7)

MVAG	Mittelverwendungs- und aufbringungsgruppen (1. und 2. Ebene)	RA 2025	VA 2025	RA - VA
355	**Einzahlungen aus dem Abgang von Finanzinstrumenten**	**0,00**	**0,00**	**0,00**
3550	Einzahlungen aus dem Abgang von Finanzinstrumenten			
35	**Summe Einzahlungen aus der Finanzierungstätigkeit**	**0,00**	**0,00**	**0,00**
361	**Auszahlungen aus der Tilgung von Finanzschulden**	**0,00**	**0,00**	**0,00**
3611	Auszahlungen aus empfangenen Darlehen von öffentlichen Körperschaften und Rechtsträgern			
3612	Auszahlungen aus empfangenen Darlehen von Beteiligungen			
3613	Auszahlungen aus empfangenen Darlehen von Unternehmen und privaten Haushalten			
3614	Auszahlungen aus Finanzschulden			
3615	Auszahlungen aus Rückzahlungen von Leasingverbindlichkeiten			
363	**Auszahlungen infolge eines Kapitaltausches bei derivativen Finanzinstrumenten mit Grundgeschäft**	**0,00**	**0,00**	**0,00**
3630	Auszahlungen infolge eines Kapitaltausches bei derivativen Finanzinstrumenten mit Grundgeschäft			
365	**Auszahlungen für den Erwerb von Finanzinstrumenten**	**0,00**	**0,00**	**0,00**
3650	Auszahlungen für den Erwerb von Finanzinstrumenten			
36	**Summe Auszahlungen aus der Finanzierungstätigkeit**	**0,00**	**0,00**	**0,00**
SA4	**Saldo (4) Geldfluss aus der Finanzierungstätigkeit (35 – 36)**	**0,00**	**0,00**	**0,00**
SA5	**Saldo (5) Geldfluss aus der voranschlagswirksamen Gebarung (Saldo 3 + Saldo 4)**	**-57 624,83**	**-74 400,00**	**16 775,17**

Auflageexemplar

Dienstleistungen (Gruppe 8)

MVAG	Mittelverwendungs- und aufbringungsgruppen (1. und 2. Ebene)	RA 2025	VA 2025	RA - VA
311	**Einzahlungen aus operativer Verwaltungstätigkeit**	**3 624 994,45**	**3 644 300,00**	**-19 305,55**
3111	Einzahlungen aus eigenen Abgaben			
3112	Einzahlungen aus Ertragsanteilen			
3113	Einzahlungen aus Gebühren	3 370 683,70	3 405 800,00	-35 116,30
3114	Einzahlungen aus Leistungen	46 348,30	59 000,00	-12 651,70
3115	Einzahlungen aus Besitz und wirtschaftlicher Tätigkeit	73 674,17	74 900,00	-1 225,83
3116	Einzahlungen aus Veräußerung von geringwertigen Wirtschaftsgütern (GWG) und sonstige Einzahlungen	134 288,28	104 600,00	29 688,28
312	**Einzahlungen aus Transfers**	**37 971,79**	**28 900,00**	**9 071,79**
3121	Transferzahlungen von Trägern des öffentlichen Rechts	37 691,71	28 600,00	9 091,71
3122	Transferzahlungen von Beteiligungen			
3123	Transferzahlungen von Unternehmen (inkl. Finanzunternehmen)			
3124	Transferzahlungen von Haushalten und Organisationen ohne Erwerbscharakter	280,08	300,00	-19,92
3125	Transferzahlungen vom Ausland			
3126	Investitions- und Tilgungszuschüsse zwischen Unternehmungen und Betrieben der Gebietskörperschaft und der Gebietskörperschaft			
313	**Einzahlungen aus Finanzerträgen**	**0,00**	**0,00**	**0,00**
3131	Einzahlungen aus Zinserträgen			
3132	Einzahlungen aus Zinsen aus derivativen Finanzinstrumenten mit und ohne Grundgeschäft			
3133	Einzahlungen aus Gewinnentnahmen von marktbestimmten Betrieben			
3134	Sonstige Einzahlungen aus Finanzerträgen			
3135	Einzahlungen aus Dividenden/Gewinnausschüttungen			
31	**Summe Einzahlungen operative Gebarung**	**3 662 966,24**	**3 673 200,00**	**-10 233,76**
321	**Auszahlungen aus Personalaufwand**	**1 774 599,01**	**1 830 500,00**	**-55 900,99**
3211	Auszahlungen für Personalaufwand (Bezüge, Nebengebühren, und Mehrleistungsvergütungen)	1 445 210,26	1 499 900,00	-54 689,74
3212	Auszahlungen für gesetzliche und freiwillige Sozialaufwendungen	329 388,75	330 600,00	-1 211,25
3213	Auszahlungen aus sonstigem Personalaufwand			
322	**Auszahlungen aus Sachaufwand**	**1 828 225,95**	**2 055 800,00**	**-227 574,05**
3221	Auszahlungen für Gebrauchs- und Verbrauchsgüter, Handelswaren	202 303,12	237 600,00	-35 296,88
3222	Auszahlungen für Verwaltungs- und Betriebsaufwand	379 970,12	402 200,00	-22 229,88
3223	Auszahlungen für Leasing- und Mietaufwand	110 976,24	95 600,00	15 376,24
3224	Auszahlungen für Instandhaltung	319 323,85	457 700,00	-138 376,15
3225	Sonstige Auszahlungen aus Sachaufwand	815 652,62	862 700,00	-47 047,38
3226	Auszahlungen aus der Inanspruchnahme von Haftungen			
323	**Auszahlungen aus Transfers**	**798 673,13**	**900 500,00**	**-101 826,87**
3231	Transferzahlungen an Träger des öffentlichen Rechts	785 579,05	889 500,00	-103 920,95

Auflageexemplar

Dienstleistungen (Gruppe 8)

MVAG	Mittelverwendungs- und aufbringungsgruppen (1. und 2. Ebene)	RA 2025	VA 2025	RA - VA
3232	Transferzahlungen an Beteiligungen			
3233	Transferzahlungen an Unternehmen (inkl. Finanzunternehmen)			
3234	Transferzahlungen an Haushalte und Organisationen ohne Erwerbscharakter	13 094,08	11 000,00	2 094,08
3235	Transferzahlungen an das Ausland			
3236	Investitions- und Tilgungszuschüsse zwischen Unternehmungen und Betrieben der Gebietskörperschaft und der Gebietskörperschaft			
324	**Auszahlungen aus Finanzaufwand**	**94 233,09**	**126 300,00**	**-32 066,91**
3241	Auszahlungen für Zinsen	94 233,09	126 300,00	-32 066,91
3242	Auszahlungen für Zinsen aus derivativen Finanzinstrumenten mit und ohne Grundgeschäft			
3243	Auszahlungen aus Gewinnentnahmen von marktbestimmten Betrieben			
3244	Sonstige Auszahlungen aus Finanzaufwendungen			
32	**Summe Auszahlungen operative Gebarung**	**4 495 731,18**	**4 913 100,00**	**-417 368,82**
SA1	**Saldo (1) Geldfluss aus der operativen Gebarung (31 – 32)**	**-832 764,94**	**-1 239 900,00**	**407 135,06**
331	**Einzahlungen aus der Investitionstätigkeit**	**0,00**	**900 000,00**	**-900 000,00**
3311	Einzahlungen aus der Veräußerung von immateriellem Vermögen			
3312	Einzahlungen aus der Veräußerung von Grundstücken und Grundstückeinrichtungen		900 000,00	-900 000,00
3313	Einzahlungen aus der Veräußerung von Gebäuden und Bauten			
3314	Einzahlungen aus der Veräußerung von technischen Anlagen, Fahrzeugen und Maschinen			
3315	Einzahlungen aus der Veräußerung von Amts-, Betriebs- und Geschäftsausstattung			
3316	Einzahlungen aus der Veräußerung von Kulturgütern			
3317	Einzahlungen aus der Veräußerung von Beteiligungen			
3318	Einzahlungen aus der Veräußerung von kofinanzierten Schutzbauten			
332	**Einzahlungen aus der Rückzahlung von Darlehen sowie gewährten Vorschüssen**	**0,00**	**0,00**	**0,00**
3321	Einzahlungen aus Darlehen an Träger des öffentlichen Rechts			
3322	Einzahlungen aus Darlehen an Beteiligungen			
3323	Einzahlungen aus Darlehen an Unternehmen und Haushalte			
3325	Einzahlungen aus Vorschüssen und Anzahlungen			
333	**Einzahlungen aus Kapitaltransfers**	**196 364,27**	**255 800,00**	**-59 435,73**
3331	Kapitaltransferzahlungen von Trägern des öffentlichen Rechts	107 899,78	5 800,00	102 099,78
3332	Kapitaltransferzahlungen von Beteiligungen			
3333	Kapitaltransferzahlungen von Unternehmen			
3334	Kapitaltransferzahlungen von Haushalten und Organisationen ohne Erwerbscharakter	88 464,49	250 000,00	-161 535,51
3335	Kapitaltransferzahlungen vom Ausland			

Auflageexemplar

Dienstleistungen (Gruppe 8)

MVAG	Mittelverwendungs- und aufbringungsgruppen (1. und 2. Ebene)	RA 2025	VA 2025	RA - VA
33	**Summe Einzahlungen investive Gebarung**	**196 364,27**	**1 155 800,00**	**-959 435,73**
341	**Auszahlungen aus der Investitionstätigkeit**	**237 886,60**	**661 800,00**	**-423 913,40**
3411	Auszahlungen für den Erwerb von immateriellem Vermögen			
3412	Auszahlungen für den Erwerb von Grundstücken und Grundstückseinrichtungen	209 625,31	611 000,00	-401 374,69
3413	Auszahlungen für den Erwerb von Gebäuden und Bauten	11 021,54		11 021,54
3414	Auszahlungen für den Erwerb von technischen Anlagen, Fahrzeugen und Maschinen	7 100,13	29 200,00	-22 099,87
3415	Auszahlungen für den Erwerb von Amts-, Betriebs- und Geschäftsausstattung	10 139,62	21 600,00	-11 460,38
3416	Auszahlungen für den Erwerb von Kulturgütern			
3417	Auszahlungen für den Erwerb von Beteiligungen			
3418	Auszahlungen für den Erwerb von kofinanzierten Schutzbauten			
342	**Auszahlungen aus der Gewährung von Darlehen sowie gewährten Vorschüssen**	**0,00**	**0,00**	**0,00**
3421	Auszahlungen von Darlehen an Träger des öffentlichen Rechts			
3422	Auszahlungen von Darlehen an Beteiligungen			
3423	Auszahlungen von Darlehen an Unternehmen und Haushalte			
3425	Auszahlungen von Vorschüssen und Anzahlungen			
343	**Auszahlungen aus Kapitaltransfers**	**0,00**	**0,00**	**0,00**
3431	Kapitaltransferzahlungen an Träger des öffentlichen Rechts			
3432	Kapitaltransferzahlungen an Beteiligungen			
3433	Kapitaltransferzahlungen an Unternehmen (Finanzunternehmen)			
3434	Kapitaltransferzahlungen an Haushalte und Organisationen ohne Erwerbscharakter			
3435	Kapitaltransferzahlungen an das Ausland			
34	**Summe Auszahlungen investive Gebarung**	**237 886,60**	**661 800,00**	**-423 913,40**
SA2	**Saldo (2) Geldfluss aus der investiven Gebarung (33 – 34)**	**-41 522,33**	**494 000,00**	**-535 522,33**
SA3	**Saldo (3) Nettofinanzierungssaldo (Saldo 1 + Saldo 2)**	**-874 287,27**	**-745 900,00**	**-128 387,27**
351	**Einzahlungen aus der Aufnahme von Finanzschulden**	**0,00**	**0,00**	**0,00**
3511	Einzahlungen aus empfangenen Darlehen von öffentlichen Körperschaften und Rechtsträgern			
3512	Einzahlungen aus empfangenen Darlehen von Beteiligungen			
3513	Einzahlungen aus empfangenen Darlehen von Unternehmen und privaten Haushalten			
3514	Einzahlungen aus Finanzschulden (Finanzunternehmen)			
3515	Einzahlungen aus Aufnahmen von Leasingverbindlichkeiten			
353	**Einzahlungen infolge eines Kapitaltausches bei derivativen Finanzinstrumenten mit Grundgeschäft**	**0,00**	**0,00**	**0,00**
3530	Einzahlungen infolge eines Kapitaltausches bei derivativen Finanzinstrumenten mit Grundgeschäft			

Auflageexemplar

Dienstleistungen (Gruppe 8)

MVAG	Mittelverwendungs- und aufbringungsgruppen (1. und 2. Ebene)	RA 2025	VA 2025	RA - VA
355	**Einzahlungen aus dem Abgang von Finanzinstrumenten**	**0,00**	**0,00**	**0,00**
3550	Einzahlungen aus dem Abgang von Finanzinstrumenten			
35	**Summe Einzahlungen aus der Finanzierungstätigkeit**	**0,00**	**0,00**	**0,00**
361	**Auszahlungen aus der Tilgung von Finanzschulden**	**391 930,16**	**410 200,00**	**-18 269,84**
3611	Auszahlungen aus empfangenen Darlehen von öffentlichen Körperschaften und Rechtsträgern	3 586,98	3 600,00	-13,02
3612	Auszahlungen aus empfangenen Darlehen von Beteiligungen			
3613	Auszahlungen aus empfangenen Darlehen von Unternehmen und privaten Haushalten			
3614	Auszahlungen aus Finanzschulden	319 362,90	316 000,00	3 362,90
3615	Auszahlungen aus Rückzahlungen von Leasingverbindlichkeiten	68 980,28	90 600,00	-21 619,72
363	**Auszahlungen infolge eines Kapitaltausches bei derivativen Finanzinstrumenten mit Grundgeschäft**	**0,00**	**0,00**	**0,00**
3630	Auszahlungen infolge eines Kapitaltausches bei derivativen Finanzinstrumenten mit Grundgeschäft			
365	**Auszahlungen für den Erwerb von Finanzinstrumenten**	**0,00**	**0,00**	**0,00**
3650	Auszahlungen für den Erwerb von Finanzinstrumenten			
36	**Summe Auszahlungen aus der Finanzierungstätigkeit**	**391 930,16**	**410 200,00**	**-18 269,84**
SA4	**Saldo (4) Geldfluss aus der Finanzierungstätigkeit (35 – 36)**	**-391 930,16**	**-410 200,00**	**18 269,84**
SA5	**Saldo (5) Geldfluss aus der voranschlagswirksamen Gebarung (Saldo 3 + Saldo 4)**	**-1 266 217,43**	**-1 156 100,00**	**-110 117,43**

Auflageexemplar

Finanzwirtschaft (Gruppe 9)

MVAG	Mittelverwendungs- und aufbringungsgruppen (1. und 2. Ebene)	RA 2025	VA 2025	RA - VA
311	**Einzahlungen aus operativer Verwaltungstätigkeit**	**7 832 125,19**	**7 860 400,00**	**-28 274,81**
3111	Einzahlungen aus eigenen Abgaben	1 653 251,18	1 805 400,00	-152 148,82
3112	Einzahlungen aus Ertragsanteilen	6 116 334,58	6 055 000,00	61 334,58
3113	Einzahlungen aus Gebühren			
3114	Einzahlungen aus Leistungen	18,67		18,67
3115	Einzahlungen aus Besitz und wirtschaftlicher Tätigkeit			
3116	Einzahlungen aus Veräußerung von geringwertigen Wirtschaftsgütern (GWG) und sonstige Einzahlungen	62 520,76		62 520,76
312	**Einzahlungen aus Transfers**	**869 081,84**	**861 600,00**	**7 481,84**
3121	Transferzahlungen von Trägern des öffentlichen Rechts	869 081,84	861 600,00	7 481,84
3122	Transferzahlungen von Beteiligungen			
3123	Transferzahlungen von Unternehmen (inkl. Finanzunternehmen)			
3124	Transferzahlungen von Haushalten und Organisationen ohne Erwerbscharakter			
3125	Transferzahlungen vom Ausland			
3126	Investitions- und Tilgungszuschüsse zwischen Unternehmungen und Betrieben der Gebietskörperschaft und der Gebietskörperschaft			
313	**Einzahlungen aus Finanzerträgen**	**2 806,88**	**2 500,00**	**306,88**
3131	Einzahlungen aus Zinserträgen	2 806,88	2 500,00	306,88
3132	Einzahlungen aus Zinsen aus derivativen Finanzinstrumenten mit und ohne Grundgeschäft			
3133	Einzahlungen aus Gewinnentnahmen von marktbestimmten Betrieben			
3134	Sonstige Einzahlungen aus Finanzerträgen			
3135	Einzahlungen aus Dividenden/Gewinnausschüttungen			
31	**Summe Einzahlungen operative Gebarung**	**8 704 013,91**	**8 724 500,00**	**-20 486,09**
321	**Auszahlungen aus Personalaufwand**	**0,00**	**300,00**	**-300,00**
3211	Auszahlungen für Personalaufwand (Bezüge, Nebengebühren, und Mehrleistungsvergütungen)		300,00	-300,00
3212	Auszahlungen für gesetzliche und freiwillige Sozialaufwendungen			
3213	Auszahlungen aus sonstigem Personalaufwand			
322	**Auszahlungen aus Sachaufwand**	**12 093,97**	**17 100,00**	**-5 006,03**
3221	Auszahlungen für Gebrauchs- und Verbrauchsgüter, Handelswaren			
3222	Auszahlungen für Verwaltungs- und Betriebsaufwand			
3223	Auszahlungen für Leasing- und Mietaufwand			
3224	Auszahlungen für Instandhaltung			
3225	Sonstige Auszahlungen aus Sachaufwand	12 093,97	17 100,00	-5 006,03
3226	Auszahlungen aus der Inanspruchnahme von Haftungen			
323	**Auszahlungen aus Transfers**	**0,00**	**0,00**	**0,00**
3231	Transferzahlungen an Träger des öffentlichen Rechts			

Auflageexemplar

Finanzwirtschaft (Gruppe 9)

MVAG	Mittelverwendungs- und aufbringungsgruppen (1. und 2. Ebene)	RA 2025	VA 2025	RA - VA
3232	Transferzahlungen an Beteiligungen			
3233	Transferzahlungen an Unternehmen (inkl. Finanzunternehmen)			
3234	Transferzahlungen an Haushalte und Organisationen ohne Erwerbscharakter			
3235	Transferzahlungen an das Ausland			
3236	Investitions- und Tilgungszuschüsse zwischen Unternehmungen und Betrieben der Gebietskörperschaft und der Gebietskörperschaft			
324	**Auszahlungen aus Finanzaufwand**	**6 842,70**	**9 000,00**	**-2 157,30**
3241	Auszahlungen für Zinsen			
3242	Auszahlungen für Zinsen aus derivativen Finanzinstrumenten mit und ohne Grundgeschäft			
3243	Auszahlungen aus Gewinnentnahmen von marktbestimmten Betrieben			
3244	Sonstige Auszahlungen aus Finanzaufwendungen	6 842,70	9 000,00	-2 157,30
32	**Summe Auszahlungen operative Gebarung**	**18 936,67**	**26 400,00**	**-7 463,33**
SA1	**Saldo (1) Geldfluss aus der operativen Gebarung (31 – 32)**	**8 685 077,24**	**8 698 100,00**	**-13 022,76**
331	**Einzahlungen aus der Investitionstätigkeit**	**0,00**	**0,00**	**0,00**
3311	Einzahlungen aus der Veräußerung von immateriellem Vermögen			
3312	Einzahlungen aus der Veräußerung von Grundstücken und Grundstückeinrichtungen			
3313	Einzahlungen aus der Veräußerung von Gebäuden und Bauten			
3314	Einzahlungen aus der Veräußerung von technischen Anlagen, Fahrzeugen und Maschinen			
3315	Einzahlungen aus der Veräußerung von Amts-, Betriebs- und Geschäftsausstattung			
3316	Einzahlungen aus der Veräußerung von Kulturgütern			
3317	Einzahlungen aus der Veräußerung von Beteiligungen			
3318	Einzahlungen aus der Veräußerung von kofinanzierten Schutzbauten			
332	**Einzahlungen aus der Rückzahlung von Darlehen sowie gewährten Vorschüssen**	**0,00**	**0,00**	**0,00**
3321	Einzahlungen aus Darlehen an Träger des öffentlichen Rechts			
3322	Einzahlungen aus Darlehen an Beteiligungen			
3323	Einzahlungen aus Darlehen an Unternehmen und Haushalte			
3325	Einzahlungen aus Vorschüssen und Anzahlungen			
333	**Einzahlungen aus Kapitaltransfers**	**7 318,14**	**6 300,00**	**1 018,14**
3331	Kapitaltransferzahlungen von Trägern des öffentlichen Rechts			
3332	Kapitaltransferzahlungen von Beteiligungen			
3333	Kapitaltransferzahlungen von Unternehmen			
3334	Kapitaltransferzahlungen von Haushalten und Organisationen ohne Erwerbscharakter	7 318,14	6 300,00	1 018,14
3335	Kapitaltransferzahlungen vom Ausland			

Auflageexemplar

Finanzwirtschaft (Gruppe 9)

MVAG	Mittelverwendungs- und aufbringungsgruppen (1. und 2. Ebene)	RA 2025	VA 2025	RA - VA
33	**Summe Einzahlungen investive Gebarung**	**7 318,14**	**6 300,00**	**1 018,14**
341	**Auszahlungen aus der Investitionstätigkeit**	**0,00**	**0,00**	**0,00**
3411	Auszahlungen für den Erwerb von immateriellem Vermögen			
3412	Auszahlungen für den Erwerb von Grundstücken und Grundstückseinrichtungen			
3413	Auszahlungen für den Erwerb von Gebäuden und Bauten			
3414	Auszahlungen für den Erwerb von technischen Anlagen, Fahrzeugen und Maschinen			
3415	Auszahlungen für den Erwerb von Amts-, Betriebs- und Geschäftsausstattung			
3416	Auszahlungen für den Erwerb von Kulturgütern			
3417	Auszahlungen für den Erwerb von Beteiligungen			
3418	Auszahlungen für den Erwerb von kofinanzierten Schutzbauten			
342	**Auszahlungen aus der Gewährung von Darlehen sowie gewährten Vorschüssen**	**0,00**	**0,00**	**0,00**
3421	Auszahlungen von Darlehen an Träger des öffentlichen Rechts			
3422	Auszahlungen von Darlehen an Beteiligungen			
3423	Auszahlungen von Darlehen an Unternehmen und Haushalte			
3425	Auszahlungen von Vorschüssen und Anzahlungen			
343	**Auszahlungen aus Kapitaltransfers**	**0,00**	**0,00**	**0,00**
3431	Kapitaltransferzahlungen an Träger des öffentlichen Rechts			
3432	Kapitaltransferzahlungen an Beteiligungen			
3433	Kapitaltransferzahlungen an Unternehmen (Finanzunternehmen)			
3434	Kapitaltransferzahlungen an Haushalte und Organisationen ohne Erwerbscharakter			
3435	Kapitaltransferzahlungen an das Ausland			
34	**Summe Auszahlungen investive Gebarung**	**0,00**	**0,00**	**0,00**
SA2	**Saldo (2) Geldfluss aus der investiven Gebarung (33 – 34)**	**7 318,14**	**6 300,00**	**1 018,14**
SA3	**Saldo (3) Nettofinanzierungssaldo (Saldo 1 + Saldo 2)**	**8 692 395,38**	**8 704 400,00**	**-12 004,62**
351	**Einzahlungen aus der Aufnahme von Finanzschulden**	**0,00**	**0,00**	**0,00**
3511	Einzahlungen aus empfangenen Darlehen von öffentlichen Körperschaften und Rechtsträgern			
3512	Einzahlungen aus empfangenen Darlehen von Beteiligungen			
3513	Einzahlungen aus empfangenen Darlehen von Unternehmen und privaten Haushalten			
3514	Einzahlungen aus Finanzschulden (Finanzunternehmen)			
3515	Einzahlungen aus Aufnahmen von Leasingverbindlichkeiten			
353	**Einzahlungen infolge eines Kapitaltausches bei derivativen Finanzinstrumenten mit Grundgeschäft**	**0,00**	**0,00**	**0,00**
3530	Einzahlungen infolge eines Kapitaltausches bei derivativen Finanzinstrumenten mit Grundgeschäft			

Auflageexemplar

Finanzwirtschaft (Gruppe 9)

MVAG	Mittelverwendungs- und aufbringungsgruppen (1. und 2. Ebene)	RA 2025	VA 2025	RA - VA
355	**Einzahlungen aus dem Abgang von Finanzinstrumenten**	**0,00**	**0,00**	**0,00**
3550	Einzahlungen aus dem Abgang von Finanzinstrumenten			
35	**Summe Einzahlungen aus der Finanzierungstätigkeit**	**0,00**	**0,00**	**0,00**
361	**Auszahlungen aus der Tilgung von Finanzschulden**	**0,00**	**0,00**	**0,00**
3611	Auszahlungen aus empfangenen Darlehen von öffentlichen Körperschaften und Rechtsträgern			
3612	Auszahlungen aus empfangenen Darlehen von Beteiligungen			
3613	Auszahlungen aus empfangenen Darlehen von Unternehmen und privaten Haushalten			
3614	Auszahlungen aus Finanzschulden			
3615	Auszahlungen aus Rückzahlungen von Leasingverbindlichkeiten			
363	**Auszahlungen infolge eines Kapitaltausches bei derivativen Finanzinstrumenten mit Grundgeschäft**	**0,00**	**0,00**	**0,00**
3630	Auszahlungen infolge eines Kapitaltausches bei derivativen Finanzinstrumenten mit Grundgeschäft			
365	**Auszahlungen für den Erwerb von Finanzinstrumenten**	**0,00**	**0,00**	**0,00**
3650	Auszahlungen für den Erwerb von Finanzinstrumenten			
36	**Summe Auszahlungen aus der Finanzierungstätigkeit**	**0,00**	**0,00**	**0,00**
SA4	**Saldo (4) Geldfluss aus der Finanzierungstätigkeit (35 – 36)**	**0,00**	**0,00**	**0,00**
SA5	**Saldo (5) Geldfluss aus der voranschlagswirksamen Gebarung (Saldo 3 + Saldo 4)**	**8 692 395,38**	**8 704 400,00**	**-12 004,62**

Auflageexemplar

Auflageexemplar

Vermögenshaushalt (Anlage 1c)

Auflageexemplar

	AKTIVA	Code	Endbestand 31.12.2024	Endbestand 31.12.2025	Veränderung
A	**Langfristiges Vermögen**	**10**	**36 960 858,11**	**36 086 412,92**	**-874 445,19**
A.I	**Immaterielle Vermögenswerte**	**101**	**214 315,34**	**196 792,10**	**-17 523,24**
A.I.1	Immaterielle Vermögenswerte	1010	214 315,34	196 792,10	-17 523,24
A.II	**Sachanlagen**	**102**	**36 662 071,68**	**35 817 766,38**	**-844 305,30**
A.II.1	Grundstücke, Grundstückseinrichtungen und Infrastruktur	1021	20 294 725,18	19 853 866,65	-440 858,53
A.II.2	Gebäude und Bauten	1022	9 773 629,01	9 458 074,55	-315 554,46
A.II.3	Wasser- und Abwasserbauten und -anlagen	1023	4 743 671,31	4 785 860,13	42 188,82
A.II.4	Sonderanlagen	1024	219 424,25	186 337,79	-33 086,46
A.II.5	Technische Anlagen, Fahrzeuge und Maschinen	1025	1 303 823,18	1 157 245,64	-146 577,54
A.II.6	Amts-, Betriebs- und Geschäftsausstattung	1026	326 798,75	376 381,62	49 582,87
A.II.7	Kulturgüter	1027	0,00	0,00	0,00
A.II.8	Geleistete Anzahlungen für Anlagen und Anlagen in Bau	1028	0,00	0,00	0,00
A.II.9	Kofinanzierte Schutzbauten	1029	0,00	0,00	0,00
A.III	**Aktive Finanzinstrumente/Langfristiges Finanzvermögen**	**103**	**0,00**	**0,00**	**0,00**
A.III.1	Bis zur Endfälligkeit gehaltene Finanzinstrumente	1031	0,00	0,00	0,00
A.III.2	Zur Veräußerung verfügbare Finanzinstrumente	1032	0,00	0,00	0,00
A.III.3	Partizipations- und Hybridkapital	1033	0,00	0,00	0,00
A.III.4	Derivative Finanzinstrumente ohne Grundgeschäft	1034	0,00	0,00	0,00
A.IV	**Beteiligungen**	**104**	**0,00**	**0,00**	**0,00**
A.IV.1	Beteiligungen an verbundenen Unternehmen	1041	0,00	0,00	0,00
A.IV.2	Beteiligungen an assoziierten Unternehmen	1042	0,00	0,00	0,00
A.IV.3	Sonstige Beteiligungen	1043	0,00	0,00	0,00
A.IV.4	Verwaltete Einrichtungen, die der Kontrolle unterliegen	1044	0,00	0,00	0,00
A.V	**Langfristige Forderungen**	**106**	**84 471,09**	**71 854,44**	**-12 616,65**
A.V.1	Langfristige Forderungen aus Lieferungen und Leistungen	1061	0,00	0,00	0,00
A.V.2	Langfristige Forderungen aus gewährten Darlehen	1062	6 422,08	6 422,08	0,00
A.V.3	Sonstige langfristige Forderungen	1063	78 049,01	65 432,36	-12 616,65

Auflageexemplar

	AKTIVA	Code	Endbestand 31.12.2024	Endbestand 31.12.2025	Veränderung
B	**Kurzfristiges Vermögen**	**11**	**1 910 018,71**	**2 280 246,77**	**370 228,06**
B.I	**Kurzfristige Forderungen**	**113**	**431 674,90**	**450 442,34**	**18 767,44**
B.I.1	Kurzfristige Forderungen aus Lieferungen und Leistungen	1131	354 549,63	359 544,55	4 994,92
B.I.2	Kurzfristige Forderungen aus Abgaben	1132	74 585,35	87 417,27	12 831,92
B.I.3	Sonstige kurzfristige Forderungen	1133	0,00	0,00	0,00
B.I.4	Sonstige kurzfristige Forderungen (nicht voranschlagswirksame Gebarung)	1134	2 539,92	3 480,52	940,60
B.II	**Vorräte**	**114**	**1 447,51**	**2 993,01**	**1 545,50**
B.II.1	Vorräte	1141	1 447,51	2 993,01	1 545,50
B.II.2	Gegebene Anzahlungen auf Vorräte	1142	0,00	0,00	0,00
B.III	**Liquide Mittel**	**115**	**1 476 896,30**	**1 820 883,77**	**343 987,47**
B.III.1	Kassa, Bankguthaben, Schecks	1151	1 371 725,68	1 715 705,26	343 979,58
B.III.2	Zahlungsmittelreserven	1152	105 170,62	105 178,51	7,89
B.IV	**Aktive Finanzinstrumente/Kurzfristiges Finanzvermögen**	**116**	**0,00**	**0,00**	**0,00**
B.IV.1	Aktive Finanzinstrumente/Kurzfristiges Finanzvermögen	1160	0,00	0,00	0,00
B.V	**Aktive Rechnungsabgrenzung**	**117**	**0,00**	**5 927,65**	**5 927,65**
B.V.1	Aktive Rechnungsabgrenzung	1170	0,00	5 927,65	5 927,65
	Summe Aktiva (10 + 11)		**38 870 876,82**	**38 366 659,69**	**-504 217,13**

Auflageexemplar

	PASSIVA	Code	Endbestand 31.12.2024	Endbestand 31.12.2025	Veränderung
C	**Nettovermögen (Ausgleichsposten)**	**12**	**27 181 028,41**	**26 876 035,36**	**-304 993,05**
C.I	**Saldo der Eröffnungsbilanz**	**121**	**13 457 019,02**	**13 457 019,02**	**0,00**
C.I.1	Saldo der Eröffnungsbilanz	1210	13 457 019,02	13 457 019,02	0,00
C.II	**Kumuliertes Nettoergebnis**	**122**	**327 941,78**	**327 941,78**	**0,00**
C.II.1	Kumuliertes Nettoergebnis	1220	327 941,78	327 941,78	0,00
C.III	**Haushaltsrücklagen**	**123**	**13 396 067,61**	**13 091 074,56**	**-304 993,05**
C.III.1	Haushaltsrücklagen	1230	13 396 067,61	13 091 074,56	-304 993,05
C.IV	**Neubewertungsrücklagen**	**124**	**0,00**	**0,00**	**0,00**
C.IV.1	Neubewertungsrücklagen	1240	0,00	0,00	0,00
C.V	**Fremdwährungsumrechnungsrücklagen**	**125**	**0,00**	**0,00**	**0,00**
C.V.1	Fremdwährungsumrechnungsrücklagen	1250	0,00	0,00	0,00
D	**Sonderposten Investitionszuschüsse (Kapitaltransfers)**	**13**	**4 621 592,64**	**4 798 072,43**	**176 479,79**
D.I	**Investitionszuschüsse**	**131**	**4 621 592,64**	**4 798 072,43**	**176 479,79**
D.I.1	Investitionszuschüsse von Trägern öffentlichen Rechts	1311	2 562 410,96	2 718 472,17	156 061,21
D.I.2	Investitionszuschüsse von Beteiligungen	1312	0,00	0,00	0,00
D.I.3	Investitionszuschüsse von Übrigen	1313	2 059 181,68	2 079 600,26	20 418,58
E	**Langfristige Fremdmittel**	**14**	**6 726 229,07**	**6 061 320,67**	**-664 908,40**
E.I	**Langfristige Finanzschulden, netto**	**141**	**5 377 847,57**	**4 843 375,70**	**-534 471,87**
E.I.1	Langfristige Finanzschulden	1411	5 377 847,57	4 843 375,70	-534 471,87
E.I.2	Langfristige Forderungen aus derivativen Finanzinstrumenten mit Grundgeschäft	1412	0,00	0,00	0,00
E.I.3	Langfristige Verbindlichkeiten aus derivativen Finanzinstrumenten mit Grundgeschäft	1413	0,00	0,00	0,00
E.II	**Langfristige Verbindlichkeiten**	**142**	**533 067,97**	**417 709,61**	**-115 358,36**
E.II.1	Langfristige Verbindlichkeiten aus Lieferungen und Leistungen	1421	0,00	0,00	0,00
E.II.2	Leasingverbindlichkeiten	1422	533 067,97	417 709,61	-115 358,36
E.II.3	Sonstige langfristige Verbindlichkeiten	1423	0,00	0,00	0,00

Auflageexemplar

	PASSIVA	Code	Endbestand 31.12.2024	Endbestand 31.12.2025	Veränderung
E.III	**Langfristige Rückstellungen**	**143**	**815 313,53**	**800 235,36**	**-15 078,17**
E.III.1	Rückstellungen für Abfertigungen	1431	509 920,15	476 131,90	-33 788,25
E.III.2	Rückstellungen für Jubiläumszuwendungen	1432	305 393,38	324 103,46	18 710,08
E.III.3	Rückstellungen für Haftungen	1433	0,00	0,00	0,00
E.III.4	Rückstellungen für Sanierungen von Altlasten	1434	0,00	0,00	0,00
E.III.5	Rückstellungen für Pensionen	1435	0,00	0,00	0,00
E.III.6	Sonstige langfristige Rückstellungen	1436	0,00	0,00	0,00
F	**Kurzfristige Fremdmittel**	**15**	**342 026,70**	**631 231,23**	**289 204,53**
F.I	**Kurzfristige Finanzschulden, netto**	**151**	**0,00**	**0,00**	**0,00**
F.I.1	Kurzfristige Finanzschulden	1511	0,00	0,00	0,00
F.I.2	Kurzfristige Forderungen aus derivativen Finanzinstrumenten mit Grundgeschäft	1512	0,00	0,00	0,00
F.I.3	Kurzfristige Verbindlichkeiten aus derivativen Finanzinstrumenten mit Grundgeschäft	1513	0,00	0,00	0,00
F.II	**Kurzfristige Verbindlichkeiten**	**152**	**342 026,70**	**631 231,23**	**289 204,53**
F.II.1	Kurzfristige Verbindlichkeiten aus Lieferungen und Leistungen	1521	316 382,99	574 165,36	257 782,37
F.II.2	Kurzfristige Verbindlichkeiten aus Abgaben	1522	0,00	0,00	0,00
F.II.3	Sonstige kurzfristige Verbindlichkeiten	1523	0,00	0,00	0,00
F.II.4	Sonstige kurzfristige Verbindlichkeiten (nicht voranschlagswirksame Gebarung)	1524	25 643,71	57 065,87	31 422,16
F.III	**Kurzfristige Rückstellungen**	**153**	**0,00**	**0,00**	**0,00**
F.III.1	Rückstellungen für Prozesskosten	1531	0,00	0,00	0,00
F.III.2	Rückstellungen für ausstehende Rechnungen	1532	0,00	0,00	0,00
F.III.3	Rückstellungen für nicht konsumierte Urlaube	1533	0,00	0,00	0,00
F.III.4	Sonstige kurzfristige Rückstellungen	1534	0,00	0,00	0,00
F.IV	**Passive Rechnungsabgrenzung**	**154**	**0,00**	**0,00**	**0,00**
F.IV.1	Passive Rechnungsabgrenzung	1540	0,00	0,00	0,00
	Summe Passiva (12 + 13 + 14 + 15)		**38 870 876,82**	**38 366 659,69**	**-504 217,13**

Auflageexemplar

Nettovermögensveränderungsrechnung (Anlage 1d)

Auflageexemplar

Auflageexemplar

Nettovermögensveränderungsrechnung	Saldo der Eröffnungsbilanz	Kumuliertes Nettoergebnis	Haushalts-rücklagen	Neubewertungs-rücklagen	Fremdwährungs-umrechnungs-rücklagen	Summe Nettovermögen
Nettovermögen zum 31.12.2024	**13 457 019,02**	**327 941,78**	**13 396 067,61**	**0,00**	**0,00**	**27 181 028,41**
1. Änderungen der Ansatz- und Bewertungsmethoden	0,00	0,00	XXXXXXXXXXXXXX	0,00	0,00	0,00
2. Nacherfassung von Vermögenswerten	0,00	0,00	0,00	0,00	0,00	0,00
3. Änderung der erstmaligen Eröffnungsbilanz (gem. § 38 Abs. 8)	0,00	0,00	0,00	0,00	0,00	0,00
Angepasstes Nettovermögen zum 31.12.2024	**13 457 019,02**	**327 941,78**	**13 396 067,61**	**0,00**	**0,00**	**27 181 028,41**
4. Veränderung aus der Bewertung von zur Veräußerung verfügbarer Finanzinstrumente	XXXXXXXXXXXXXX	XXXXXXXXXXXXXX	XXXXXXXXXXXXXX	0,00	XXXXXXXXXXXXXX	0,00
5. Veränderung aus der Bewertung von Beteiligungen	XXXXXXXXXXXXXX	XXXXXXXXXXXXXX	XXXXXXXXXXXXXX	0,00	XXXXXXXXXXXXXX	0,00
6. Veränderung aus der Umrechnung von Vermögen und Fremdmittel in fremder Währung	XXXXXXXXXXXXXX	XXXXXXXXXXXXXX	XXXXXXXXXXXXXX	XXXXXXXXXXXXXX	0,00	0,00
7. Veränderung aus Kapitalverminderungen und -erhöhungen	XXXXXXXXXXXXXX	0,00	0,00	0,00	0,00	0,00
Summe Nettoveränderung, die nicht in die Ergebnisrechnung eingegangen ist						
8. Nettoergebnis des Finanzjahres (SA0)	XXXXXXXXXXXXXX	-304 993,05	XXXXXXXXXXXXXX	XXXXXXXXXXXXXX	XXXXXXXXXXXXXX	-304 993,05
9. Haushaltsrücklagen (SA01)	XXXXXXXXXXXXXX	304 993,05	-304 993,05	XXXXXXXXXXXXXX	XXXXXXXXXXXXXX	0,00
Nettovermögen zum 31.12.2025	**13 457 019,02**	**327 941,78**	**13 091 074,56**	**0,00**	**0,00**	**26 876 035,36**

Auflageexemplar

Auflageexemplar

Auflageexemplar

Haushaltspotential (aufbauend auf der Ergebnisrechnung)

Auflageexemplar

MVAG	Mittelverwendungs- und -aufbringungsgruppen	Mittelaufbringung	Mittelverwendung	Saldo
211	Erträge aus der operativen Verwaltungstätigkeit	12 461 210,32		
212	Erträge aus Transfers	2 174 468,33		
213	Finanzerträge	2 806,88		
Summe Erträge (SU 21)		14 638 485,53		
2117	Nicht finanzierungswirksame operative Erträge	-88 493,70		
	(Auflösung von Rückstellungen und Aktivierte Eigenleistungen)			
2127	Nicht finanzierungswirksamer Transferertrag	-162 259,37		
	(Auflösung von Investitionszuschüssen)			
2136	Sonstige nicht finanzierungswirksame Finanzerträge			
	(Auflösung von RS Bewertung von Beteiligungen und aktiven Finanzinstrumenten)			
Nicht finanzwirksame Erträge		-250 753,07		
Finanzwirksame Erträge		14 387 732,46		
221	Personalaufwand		5 078 243,52	
222	Sachaufwand		5 556 394,22	
223	Transferaufwand		4 176 654,10	
224	Finanzaufwand		132 186,74	
Summe Aufwendungen (SU 22)			14 943 478,58	
2214	Nicht finanzierungswirksamer Personalaufwand		-58 509,89	
	(Dotierung RS für Abfertigungen, Jubiläum u. nicht konsumierte Urlaube)			
2226	Nicht finanzierungswirksamer Sachaufwand		-1 482 410,97	
	(inkl. Abschreibungen, Dotierung von RS Prozess, ausstehende Rechnungen)			
2237	Nicht finanzierungswirksamer Transferaufwand			
	(Dotierungen von RS f. Pensionen)			
2245	Nicht finanzierungswirksamer Finanzaufwand			
	(Wertberichtigungen zu Finanzinstrumenten, Aufwendungen aus der Bewertung von Beteiligungen)			
Nicht finanzwirksame Aufwendungen			-1 540 920,86	
Finanzwirksame Aufwendungen			13 402 557,72	
Finanzwirksames Ergebnis		14 387 732,46	13 402 557,72	**985 174,74**

Auflageexemplar

MVAG	Mittelverwendungs- und -aufbringungsgruppen	Mittelaufbringung	Mittelverwendung	Saldo
332	Einzahlungen aus der Rückzahlung von Darlehen sowie gewährten Vorschüssen (ohne 332x mit Projektcode - Anzahlungen)	23 540,00		
1141	Vorräte (- Veränderung)			
1142	Gegebene Anzahlungen auf Vorräte (- Veränderung)			
1540	Passive Rechnungsabgrenzung			
	Einzahlungen der Kontengruppe 000-089, die keinem Projekt mit Projektcode 1 zugeordnet sind			
	Einzahlungen der Kontengruppe 30, die keinem Projekt mit Projektcode 1 zugeordnet sind	131 995,06		
	- Erträge der Kontogruppe 80 mit Projektcode 1			
2301	Entnahmen von Rücklagen endfälliger Darlehen (Kontengruppe 893)			
Jährliche wiederkehrende Einzahlungen		155 535,06		
36	Auszahlungen aus der Finanzierungstätigkeit (ohne Projektcode 1)		649 830,23	
2401	Zuweisung an Rücklagen endfälliger Darlehen (Kontengruppe 793)			
342	Auszahlungen aus der Gewährung von Darlehen sowie gewährten Vorschüssen (ohne 342x mit Projektcode - Anzahlungen)		16 800,00	
1141	Vorräte (+ Veränderung)		1 545,50	
1142	Gegebene Anzahlungen auf Vorräte (+ Veränderung)			
1170	Aktive Rechnungsabgrenzung		5 927,65	
	Auszahlungen (Investitionen) der Kontengruppe 000-083, die keinem Projekt mit Projektcode 1 zugeordnet sind		212 282,96	
Jährliche wiederkehrende Auszahlungen			886 386,34	
	Kontengruppe 871, KT der Ergebnisrechnung, mit Projektcode (BZ)	-300 000,00		
Summe Kapitaltransfers der Ergebnisrechnung		-300 000,00		
H1	**Jährliches Haushaltspotential (Eigenmittel)**	14 243 267,52	14 288 944,06	**-45 676,54**
H4VJ	Haushaltspotential Vorjahr (Endbestand HP-RL Vorjahr, Konto 935077 = AB)			**900 746,08**
H2	**verfügbares Haushaltspotential (Eigenmittel)**			**855 069,54**

Auflageexemplar

MVAG	Mittelverwendungs- und -aufbringungsgruppen	Mittelaufbringung	Mittelverwendung	Saldo
Information 1 - Berechnung der tatsächlichen Liquidität				
im verfügbaren Haushaltspotential enthaltene Bedarfszuweisungen zur Liquiditätssteigerung aus Kontogruppe 871, KT der Ergebnisrechnung ohne Projektcode				
tatsächlicher Liquiditätsbedarf ohne Rücklagenauflösung (Abgang)		855 069,54		
2401	Zuweisungen an Haushaltsrücklagen (Kontengruppe 794)		7,89	
2401	Zuweisungen an Haushaltsrücklagen (Kontengruppe 795)			
Jährliche Aufwände für Rücklagen			7,89	
2301	Entnahmen von Haushaltsrücklagen (Kontengruppe 894)			
2301	Entnahmen von Haushaltsrücklagen (Kontengruppe 895)			
Jährliche RL-Erträge f. Investitionen (finanzw.)		0,00		
H3 verfügbares Haushaltspotential (Eigenmittel) nach finanzwirksamen Rücklagen		855 069,54	7,89	**855 061,65**
	- Zuweisungen und Umbuchungen an investive Vorhaben		16 478,30	**-16 478,30**
	+ Rückführungen und Umbuchungen von investiven Vorhaben	15 565,00		**15 565,00**
H4 kumuliertes Haushaltspotential (Eigenmittel) Endbestand		870 634,54	16 486,19	**854 148,35**
Information 2 - Abwicklungsbuchung				
H4VJ	Haushaltspotential Rücklage (HP-RL) Anfangsbestand (=Endbestand HP-RL Vorjahr Konto 935077)			**900 746,08**
	Abwicklung HP-RL (Eigenmittel) - Buchungsbetrag			**-46 597,73**
	Konto HP RL 935077, tatsächlicher Endbestand			**854 148,35**
	Kontrolle (H4 Berechnung zu HP-RL Konto)			**0,00**
Information 3 - Eigenmittel im Kassenbestand				
Kassenbestand "operativ"				
	Forderungen Teilsumme A			
	- Teilsummen a (kurzfristig) der Forderungen aus Beilage 3			**388 123,53**
	Verbindlichkeiten Teilsumme A			
	+ Teilsummen a (kurzfristig) der Verbindlichkeiten aus Beilage 3			**193 458,90**
Summe "Eigenmittel im Kassenbestand"				**659 483,72**

Auflageexemplar

MVAG	Mittelverwendungs- und -aufbringungsgruppen	Mittelaufbringung	Mittelverwendung	Saldo
Information 4 - Zuführungen aus dem Detailnachweis				
Aufstellung aller Konten der KG 899 und KG 799 mit bzw. ohne PC				
1/852000/799			11 021,54	
1/980000/799			5 456,76	
2/980000/899		15 565,00		
Summe ohne PC		15 565,00	16 478,30	**-913,30**
5/240001/799	PC 1 240001		7 900,00	
5/240103/799	PC 1 240103		7 665,00	
6/710001/899	PC 1 000710	5 456,76		
6/852000/899	PC 1 000002	11 021,54		
Summe mit PC		16 478,30	15 565,00	**913,30**

Auflageexemplar

Ergebnis- und Finanzierungsrechnung Detailnachweis

Auflageexemplar

Auflageexemplar

		MVAG EH	MVAG FH	VC	QU	Ergebnisrechnung RA 2025	Ergebnisrechnung VA 2025	Ergebnisrechnung RA - VA	Finanzierungsrechnung RA 2025	Finanzierungsrechnung VA 2025	Finanzierungsrechnung RA - VA
0	**Vertretungskörper und allgemeine Verwaltung**										
00	**Gewählte Gemeindeorgane**										
000	**Gewählte Gemeindeorgane**										
000000	**Allgemeine Verwaltung Bürgermeisterpensionen**										
Operative Gebarung											
2/000000+828000	Rückersätze von Aufwendungen	2116	3116			85,20		85,20	85,20		85,20
2/000000+868100	Pens.Sicherungsbtrg. Altbgm	2124	3124	16		1 194,88	1 400,00	-205,12	1 194,88	1 400,00	-205,12
SU 21 / 31	**Summe Erträge / Einzahlungen operative Gebarung**					**1 280,08**	**1 400,00**	**-119,92**	**1 280,08**	**1 400,00**	**-119,92**
1/000000-582000	Sonstige Dienstgeberbeiträge zur sozialen Sicherheit	2212	3212	20		1 279,89	1 300,00	-20,11	1 279,89	1 300,00	-20,11
1/000000-670000	Versicherung der Funktionäre	2222	3222	24		1 353,75	1 600,00	-246,25	1 461,75	1 600,00	-138,25
1/000000-721000	Bezüge der gewählten Organe	2225	3225	22		421 690,71	417 700,00	3 990,71	421 690,71	417 700,00	3 990,71
1/000000-723000	Amtspauschalien und Repräsentationsausgaben	2225	3225	24		547,20	1 000,00	-452,80	547,20	1 000,00	-452,80
1/000000-757000	Schulung der Mandatare	2234	3234	27		285,00	1 100,00	-815,00	285,00	1 100,00	-815,00
1/000000-760000	Bürgermeister Pension	2234	3234	21		36 207,64	36 800,00	-592,36	36 207,64	36 800,00	-592,36
SU 22 / 32	**Summe Aufwendungen / Auszahlungen operative Gebarung**					**461 364,19**	**459 500,00**	**1 864,19**	**461 472,19**	**459 500,00**	**1 972,19**
SA 0 / SA 1	**(0) Nettoergebnis (21 - 22) / (1) Geldfluss operative Gebarung (31 – 32)**					**-460 084,11**	**-458 100,00**	**-1 984,11**	**-460 192,11**	**-458 100,00**	**-2 092,11**
SU 23	**Summe Haushaltsrücklagen**					**0,00**	**0,00**	**0,00**	**0,00**	**0,00**	**0,00**
SA00	**Nettoergebnis nach Zuw./Entn. Haushaltsrücklagen (Saldo 0 +/- SU23)**					**-460 084,11**	**-458 100,00**	**-1 984,11**			
Investive Gebarung											
SU 33	**Summe Einzahlungen investive Gebarung**								**0,00**	**0,00**	**0,00**
SU 34	**Summe Auszahlungen investive Gebarung**								**0,00**	**0,00**	**0,00**
SA2	**Saldo (2) Geldfluss aus der Investiven Gebarung (33 – 34)**								**0,00**	**0,00**	**0,00**
SA3	**Saldo (3) Nettofinanzierungssaldo (Saldo 1 + Saldo 2)**								**-460 192,11**	**-458 100,00**	**-2 092,11**
Finanzierungstätigkeit											
SU 35	**Summe Einzahlungen aus der Finanzierungstätigkeit**								**0,00**	**0,00**	**0,00**
SU 36	**Summe Auszahlungen aus der Finanzierungstätigkeit**								**0,00**	**0,00**	**0,00**
SA4	**Saldo (4) Geldfluss aus der Finanzierungstätigkeit (35 – 36)**								**0,00**	**0,00**	**0,00**
SA5	**Saldo (5) Geldfluss aus der voranschlagswirksamen Gebarung (Saldo 3 + Saldo 4)**								**-460 192,11**	**-458 100,00**	**-2 092,11**
01	**Hauptverwaltung**										
010	**Zentralamt**										
010000	**Allgemeine Verwaltung Zentralamt**										
Operative Gebarung											
2/010000+810000	Stromerlöse Photovoltaik	2114	3114	13		8 032,91	8 700,00	-667,09	7 955,12	8 700,00	-744,88

Auflageexemplar

		MVAG EH	MVAG FH	VC	QU	Ergebnisrechnung RA 2025	Ergebnisrechnung VA 2025	Ergebnisrechnung RA - VA	Finanzierungsrechnung RA 2025	Finanzierungsrechnung VA 2025	Finanzierungsrechnung RA - VA
2/010000+813000	Erträge aus der Auflösung von Investitionszuschüssen (Kapitaltransfers)	2127				2 083,34	2 100,00	-16,66			
2/010000+816000	Photovoltaikanlage Mieteinnahmen	2114	3114			366,10		366,10	366,10		366,10
2/010000+817000	Erträge aus der Auflösung von sonstigen Rückstellungen	2117					61 600,00	-61 600,00			
2/010000+827000	Kostenersätze	2116	3116	18		37 469,81	40 600,00	-3 130,19	37 469,81	40 600,00	-3 130,19
2/010000+828000	Rückerstattung v. Gerichtsgebühren, div. Kosten	2116	3116	18		185,84	500,00	-314,16	185,84	500,00	-314,16
2/010000+829000	Drucksortenverkäufe	2116	3116	18		118,00	100,00	18,00	118,00	100,00	18,00
2/010000+829010	Sonstige Erträge	2116	3116			4 231,70		4 231,70	4 231,70		4 231,70
SU 21 / 31	**Summe Erträge / Einzahlungen operative Gebarung**					**52 487,70**	**113 600,00**	**-61 112,30**	**50 326,57**	**49 900,00**	**426,57**
1/010000-400000	Geringwertige Wirtschaftsgüter (GWG)	2221	3221	23		619,67	1 000,00	-380,33	438,07	1 000,00	-561,93
1/010000-430000	Betriebsküche Getränke	2221	3221	23		3 941,57	5 000,00	-1 058,43	3 941,57	5 000,00	-1 058,43
1/010000-451000	Beheizung	2221	3221	23		2 328,36	2 800,00	-471,64	2 328,36	2 800,00	-471,64
1/010000-454000	Reinigungsmaterial	2221	3221	23		2 241,05	4 000,00	-1 758,95	3 079,85	4 000,00	-920,15
1/010000-456000	Büromaterial	2221	3221	23		11 174,98	11 400,00	-225,02	11 174,98	11 400,00	-225,02
1/010000-457000	Gesetzblätter,Zeit- schriften, Formulare	2221	3221	23		1 899,38	2 000,00	-100,62	1 899,38	2 000,00	-100,62
1/010000-510000	Geldbezüge der Vertragsbediensteten der Verwaltung	2211	3211	20		663 217,61	739 800,00	-76 582,39	663 217,61	739 800,00	-76 582,39
1/010000-511000	Geldbezüge der Vertragsbed. in handwerkl. Verwendung	2211	3211	20		51 268,48	55 000,00	-3 731,52	51 268,48	55 000,00	-3 731,52
1/010000-565000	Mehrleistungsvergütung Bilanzgeld	2211	3211	20		25 142,28	25 100,00	42,28	25 142,28	25 100,00	42,28
1/010000-566000	Zuwendungen aus Anlass von Dienstjubiläen	2212	3212	20			26 500,00	-26 500,00		26 500,00	-26 500,00
1/010000-569000	Sonstige Nebengebühren Fahrtkostenzuschuss	2211	3211	20		25 131,02	25 600,00	-468,98	25 131,02	25 600,00	-468,98
1/010000-580000	DG-Beiträge zum Ausgleichsfonds für Familienbeihilfen	2212	3212	20		16 686,51	26 400,00	-9 713,49	16 686,51	26 400,00	-9 713,49
1/010000-582000	Sonstige Dienstgeberbeiträge zur sozialen Sicherheit	2212	3212	20		139 480,14	139 500,00	-19,86	139 480,14	139 500,00	-19,86
1/010000-591000	Dotierung von Rückstellungen für Abfertigungen	2214				9 362,82	3 700,00	5 662,82			
1/010000-592000	Dotierung von Rückstellungen für Jubiläumszuwendungen	2214				3 518,41	4 700,00	-1 181,59			
1/010000-600000	Stromkosten	2222	3222	24		3 319,10	6 500,00	-3 180,90	2 826,36	6 500,00	-3 673,64
1/010000-614000	Instdhtg.Gebäude	2224	3224	24		4 421,63	11 000,00	-6 578,37	4 389,51	11 000,00	-6 610,49
1/010000-616000	Instandhaltung der Maschinen	2224	3224	24		5 595,58	7 000,00	-1 404,42	5 691,58	7 000,00	-1 308,42
1/010000-616100	Betriebskosten EDV-Anlage	2224	3224	24		84 587,14	85 000,00	-412,86	83 920,27	85 000,00	-1 079,73
1/010000-616200	Instandhaltung Aufzug	2224	3224	24		3 316,80	3 500,00	-183,20	2 874,95	3 500,00	-625,05
1/010000-617000	Instandhaltung der Fahrzeuge	2224	3224	24		88,36	200,00	-111,64	88,36	200,00	-111,64
1/010000-619000	Instandhaltung Heizung	2224	3224	24		1 596,62	2 000,00	-403,38	1 596,62	2 000,00	-403,38
1/010000-620000	Nutzung Dienstfahrzeug	2222	3222	24		6 401,48	7 000,00	-598,52	6 401,48	7 000,00	-598,52

Auflageexemplar

		MVAG EH	MVAG FH	VC	QU	Ergebnisrechnung RA 2025	Ergebnisrechnung VA 2025	Ergebnisrechnung RA - VA	Finanzierungsrechnung RA 2025	Finanzierungsrechnung VA 2025	Finanzierungsrechnung RA - VA
1/010000-630000	Porto	2222	3222	24		14 123,30	25 000,00	-10 876,70	15 590,48	25 000,00	-9 409,52
1/010000-630100	Bürgerportalkosten - Kommunalnet	2222	3222	24		1 098,25	1 200,00	-101,75	1 076,84	1 200,00	-123,16
1/010000-631000	Telefongebühren	2222	3222	24		1 696,83	3 300,00	-1 603,17	1 696,83	3 300,00	-1 603,17
1/010000-640000	Rechtskosten	2222	3222	24		4 303,10	5 000,00	-696,90	4 303,10	5 000,00	-696,90
1/010000-640100	Beratungskosten Anwälte, Personalberater	2222	3222	24		68 567,03	47 500,00	21 067,03	71 090,69	66 500,00	4 590,69
1/010000-640200	Steuerberatung	2222	3222	24		8 800,80	15 000,00	-6 199,20	15 064,80	15 000,00	64,80
1/010000-650000	Zinsen für Finanzschulden - Inland	2241	3241	25		1 102,93	1 100,00	2,93	1 102,93	1 100,00	2,93
1/010000-670000	Versicherungen	2222	3222	24		8 571,44	9 000,00	-428,56	8 571,44	9 000,00	-428,56
1/010000-680000	Planmäßige Abschreibung	2226				68 832,48	31 700,00	37 132,48			
1/010000-705000	Operating Leasing	2223	3223	24		1 627,40	1 300,00	327,40	1 627,40	1 300,00	327,40
1/010000-710000	Öffentliche Abgaben (Ausgaben),ohne Gebühren gem. FAG	2225	3225	24		5 120,00	5 300,00	-180,00	5 131,20	5 300,00	-168,80
1/010000-711000	Geb. für die Ben. von Gde.Einrichtungen u. -anlag. gem. FAG (Ausgabe)	2225	3225	24		3 965,62	3 800,00	165,62	3 965,62	3 800,00	165,62
1/010000-724000	Reisekosten	2225	3225	24		4 369,81	2 300,00	2 069,81	4 369,81	2 300,00	2 069,81
1/010000-728000	Entgelte für sonstige Leistungen, Wahlzulage	2225	3225	24		8 564,27	12 500,00	-3 935,73	12 939,27	12 500,00	439,27
1/010000-728010	Arbeitsmedizin	2225	3225	24		6 932,28	12 000,00	-5 067,72	7 452,26	12 000,00	-4 547,74
1/010000-729010	Projektaktivitäten EMAS	2225	3225	24			3 000,00	-3 000,00		3 000,00	-3 000,00
1/010000-768000	Pensionsbeitrag Bürgermeister an SVS	2234	3234	27		7 109,02	7 600,00	-490,98	7 109,02	7 600,00	-490,98
SU 22 / 32	**Summe Aufwendungen / Auszahlungen operative Gebarung**					**1 280 123,55**	**1 381 300,00**	**-101 176,45**	**1 212 669,07**	**1 360 200,00**	**-147 530,93**
SA 0 / SA 1	**(0) Nettoergebnis (21 - 22) / (1) Geldfluss operative Gebarung (31 – 32)**					**-1 227 635,85**	**-1 267 700,00**	**40 064,15**	**-1 162 342,50**	**-1 310 300,00**	**147 957,50**
SU 23	**Summe Haushaltsrücklagen**					**0,00**	**0,00**	**0,00**	**0,00**	**0,00**	**0,00**
SA00	**Nettoergebnis nach Zuw./Entn. Haushaltsrücklagen (Saldo 0 +/- SU23)**					**-1 227 635,85**	**-1 267 700,00**	**40 064,15**			
Investive Gebarung											
SU 33	**Summe Einzahlungen investive Gebarung**								**0,00**	**0,00**	**0,00**
1/010000-042000	Amtsausstattung		3415	2	41				1 127,23	1 100,00	27,23
1/010000-042200	Ankauf EDV Anlage		3415	2	41				68 219,98	70 000,00	-1 780,02
1/010000-070000	ELAK-Light		3411	2	42				22 218,60	20 000,00	2 218,60
1/010000-070001	Meraki Lizenz		3411	2					3 929,29		3 929,29
SU 34	**Summe Auszahlungen investive Gebarung**								**95 495,10**	**91 100,00**	**4 395,10**
SA2	**Saldo (2) Geldfluss aus der Investiven Gebarung (33 – 34)**								**-95 495,10**	**-91 100,00**	**-4 395,10**
SA3	**Saldo (3) Nettofinanzierungssaldo (Saldo 1 + Saldo 2)**								**-1 257 837,60**	**-1 401 400,00**	**143 562,40**
Finanzierungstätigkeit											
SU 35	**Summe Einzahlungen aus der Finanzierungstätigkeit**								**0,00**	**0,00**	**0,00**
1/010000-346000	Investitionsdarlehen von Kreditinstituten		3614		65				28 984,92	28 500,00	484,92
SU 36	**Summe Auszahlungen aus der Finanzierungstätigkeit**								**28 984,92**	**28 500,00**	**484,92**
SA4	**Saldo (4) Geldfluss aus der Finanzierungstätigkeit (35 – 36)**								**-28 984,92**	**-28 500,00**	**-484,92**

Auflageexemplar

		MVAG EH	MVAG FH	VC	QU	Ergebnisrechnung RA 2025	Ergebnisrechnung VA 2025	Ergebnisrechnung RA - VA	Finanzierungsrechnung RA 2025	Finanzierungsrechnung VA 2025	Finanzierungsrechnung RA - VA
SA5	**Saldo (5) Geldfluss aus der voranschlagswirksamen Gebarung (Saldo 3 + Saldo 4)**								**-1 286 822,52**	**-1 429 900,00**	**143 077,48**
015	**Pressestelle, Amtsblatt und Öffentlichkeitsarbeit**										
015000	**Öffentlichkeitsarbeit Projektarbeit**										
Operative Gebarung											
SU 21 / 31	**Summe Erträge / Einzahlungen operative Gebarung**					**0,00**	**0,00**	**0,00**	**0,00**	**0,00**	**0,00**
1/015000-400000	Informationsmaßnahmen	2221	3221		23		1 000,00	-1 000,00		1 000,00	-1 000,00
1/015000-400002	Plakatständer etc.	2221	3221		23	355,49	2 000,00	-1 644,51	315,99	2 000,00	-1 684,01
1/015000-400004	Kinderparlament	2221	3221		23		2 500,00	-2 500,00		2 500,00	-2 500,00
SU 22 / 32	**Summe Aufwendungen / Auszahlungen operative Gebarung**					**355,49**	**5 500,00**	**-5 144,51**	**315,99**	**5 500,00**	**-5 184,01**
SA 0 / SA 1	**(0) Nettoergebnis (21 - 22) / (1) Geldfluss operative Gebarung (31 – 32)**					**-355,49**	**-5 500,00**	**5 144,51**	**-315,99**	**-5 500,00**	**5 184,01**
SU 23	**Summe Haushaltsrücklagen**					**0,00**	**0,00**	**0,00**	**0,00**	**0,00**	**0,00**
SA00	**Nettoergebnis nach Zuw./Entn. Haushaltsrücklagen (Saldo 0 +/- SU23)**					**-355,49**	**-5 500,00**	**5 144,51**			
Investive Gebarung											
SU 33	**Summe Einzahlungen investive Gebarung**								**0,00**	**0,00**	**0,00**
SU 34	**Summe Auszahlungen investive Gebarung**								**0,00**	**0,00**	**0,00**
SA2	**Saldo (2) Geldfluss aus der Investiven Gebarung (33 – 34)**								**0,00**	**0,00**	**0,00**
SA3	**Saldo (3) Nettofinanzierungssaldo (Saldo 1 + Saldo 2)**								**-315,99**	**-5 500,00**	**5 184,01**
Finanzierungstätigkeit											
SU 35	**Summe Einzahlungen aus der Finanzierungstätigkeit**								**0,00**	**0,00**	**0,00**
SU 36	**Summe Auszahlungen aus der Finanzierungstätigkeit**								**0,00**	**0,00**	**0,00**
SA4	**Saldo (4) Geldfluss aus der Finanzierungstätigkeit (35 – 36)**								**0,00**	**0,00**	**0,00**
SA5	**Saldo (5) Geldfluss aus der voranschlagswirksamen Gebarung (Saldo 3 + Saldo 4)**								**-315,99**	**-5 500,00**	**5 184,01**
019	**Repräsentation**										
019000	**Repräsentationen**										
Operative Gebarung											
SU 21 / 31	**Summe Erträge / Einzahlungen operative Gebarung**					**0,00**	**0,00**	**0,00**	**0,00**	**0,00**	**0,00**
1/019000-723000	Repräsentation Bgm	2225	3225		24	10 575,14	9 000,00	1 575,14	10 575,14	9 000,00	1 575,14
1/019000-723100	Bürgermeisterbriefe	2225	3225		24		1 100,00	-1 100,00		1 100,00	-1 100,00
SU 22 / 32	**Summe Aufwendungen / Auszahlungen operative Gebarung**					**10 575,14**	**10 100,00**	**475,14**	**10 575,14**	**10 100,00**	**475,14**
SA 0 / SA 1	**(0) Nettoergebnis (21 - 22) / (1) Geldfluss operative Gebarung (31 – 32)**					**-10 575,14**	**-10 100,00**	**-475,14**	**-10 575,14**	**-10 100,00**	**-475,14**
SU 23	**Summe Haushaltsrücklagen**					**0,00**	**0,00**	**0,00**	**0,00**	**0,00**	**0,00**
SA00	**Nettoergebnis nach Zuw./Entn. Haushaltsrücklagen (Saldo 0 +/- SU23)**					**-10 575,14**	**-10 100,00**	**-475,14**			
Investive Gebarung											
SU 33	**Summe Einzahlungen investive Gebarung**								**0,00**	**0,00**	**0,00**
SU 34	**Summe Auszahlungen investive Gebarung**								**0,00**	**0,00**	**0,00**
SA2	**Saldo (2) Geldfluss aus der Investiven Gebarung (33 – 34)**								**0,00**	**0,00**	**0,00**

Auflageexemplar

		MVAG EH	MVAG FH	VC	QU	Ergebnisrechnung RA 2025	Ergebnisrechnung VA 2025	Ergebnisrechnung RA - VA	Finanzierungsrechnung RA 2025	Finanzierungsrechnung VA 2025	Finanzierungsrechnung RA - VA
SA3	**Saldo (3) Nettofinanzierungssaldo (Saldo 1 + Saldo 2)**								**-10 575,14**	**-10 100,00**	**-475,14**
Finanzierungstätigkeit											
SU 35	**Summe Einzahlungen aus der Finanzierungstätigkeit**								**0,00**	**0,00**	**0,00**
SU 36	**Summe Auszahlungen aus der Finanzierungstätigkeit**								**0,00**	**0,00**	**0,00**
SA4	**Saldo (4) Geldfluss aus der Finanzierungstätigkeit (35 – 36)**								**0,00**	**0,00**	**0,00**
SA5	**Saldo (5) Geldfluss aus der voranschlagswirksamen Gebarung (Saldo 3 + Saldo 4)**								**-10 575,14**	**-10 100,00**	**-475,14**
02	**Hauptverwaltung**										
021	**Statistisches Amt**										
021000	**Allgemeine Verwaltung Statistik**										
Operative Gebarung											
2/021000+816000	Ersatz f.stat. Erhebungen	2114	3114		13	434,12	600,00	-165,88	434,12	600,00	-165,88
SU 21 / 31	**Summe Erträge / Einzahlungen operative Gebarung**					**434,12**	**600,00**	**-165,88**	**434,12**	**600,00**	**-165,88**
SU 22 / 32	**Summe Aufwendungen / Auszahlungen operative Gebarung**					**0,00**	**0,00**	**0,00**	**0,00**	**0,00**	**0,00**
SA 0 / SA 1	**(0) Nettoergebnis (21 - 22) / (1) Geldfluss operative Gebarung (31 – 32)**					**434,12**	**600,00**	**-165,88**	**434,12**	**600,00**	**-165,88**
SU 23	**Summe Haushaltsrücklagen**					**0,00**	**0,00**	**0,00**	**0,00**	**0,00**	**0,00**
SA00	**Nettoergebnis nach Zuw./Entn. Haushaltsrücklagen (Saldo 0 +/- SU23)**					**434,12**	**600,00**	**-165,88**			
Investive Gebarung											
SU 33	**Summe Einzahlungen investive Gebarung**								**0,00**	**0,00**	**0,00**
SU 34	**Summe Auszahlungen investive Gebarung**								**0,00**	**0,00**	**0,00**
SA2	**Saldo (2) Geldfluss aus der Investiven Gebarung (33 – 34)**								**0,00**	**0,00**	**0,00**
SA3	**Saldo (3) Nettofinanzierungssaldo (Saldo 1 + Saldo 2)**								**434,12**	**600,00**	**-165,88**
Finanzierungstätigkeit											
SU 35	**Summe Einzahlungen aus der Finanzierungstätigkeit**								**0,00**	**0,00**	**0,00**
SU 36	**Summe Auszahlungen aus der Finanzierungstätigkeit**								**0,00**	**0,00**	**0,00**
SA4	**Saldo (4) Geldfluss aus der Finanzierungstätigkeit (35 – 36)**								**0,00**	**0,00**	**0,00**
SA5	**Saldo (5) Geldfluss aus der voranschlagswirksamen Gebarung (Saldo 3 + Saldo 4)**								**434,12**	**600,00**	**-165,88**
022	**Standesamt**										
022000	**Standesamt**										
Operative Gebarung											
2/022000+828000	Rückersätze von Aufwendungen	2116	3116		18	1 833,19	2 500,00	-666,81	1 833,19	2 500,00	-666,81
SU 21 / 31	**Summe Erträge / Einzahlungen operative Gebarung**					**1 833,19**	**2 500,00**	**-666,81**	**1 833,19**	**2 500,00**	**-666,81**
1/022000-729000	Standesamtsbeiträge	2225	3225		24	59 439,60	59 500,00	-60,40	59 439,60	59 500,00	-60,40
SU 22 / 32	**Summe Aufwendungen / Auszahlungen operative Gebarung**					**59 439,60**	**59 500,00**	**-60,40**	**59 439,60**	**59 500,00**	**-60,40**
SA 0 / SA 1	**(0) Nettoergebnis (21 - 22) / (1) Geldfluss operative Gebarung (31 – 32)**					**-57 606,41**	**-57 000,00**	**-606,41**	**-57 606,41**	**-57 000,00**	**-606,41**
SU 23	**Summe Haushaltsrücklagen**					**0,00**	**0,00**	**0,00**	**0,00**	**0,00**	**0,00**

Aufliegeexemplar

		MVAG EH	MVAG FH	VC	QU	Ergebnisrechnung RA 2025	Ergebnisrechnung VA 2025	Ergebnisrechnung RA - VA	Finanzierungsrechnung RA 2025	Finanzierungsrechnung VA 2025	Finanzierungsrechnung RA - VA
SA00	**Nettoergebnis nach Zuw./Entn. Haushaltsrücklagen (Saldo 0 +/- SU23)**					**-57 606,41**	**-57 000,00**	**-606,41**			
Investive Gebarung											
SU 33	**Summe Einzahlungen investive Gebarung**								**0,00**	**0,00**	**0,00**
SU 34	**Summe Auszahlungen investive Gebarung**								**0,00**	**0,00**	**0,00**
SA2	**Saldo (2) Geldfluss aus der Investiven Gebarung (33 – 34)**								**0,00**	**0,00**	**0,00**
SA3	**Saldo (3) Nettofinanzierungssaldo (Saldo 1 + Saldo 2)**								**-57 606,41**	**-57 000,00**	**-606,41**
Finanzierungstätigkeit											
SU 35	**Summe Einzahlungen aus der Finanzierungstätigkeit**								**0,00**	**0,00**	**0,00**
SU 36	**Summe Auszahlungen aus der Finanzierungstätigkeit**								**0,00**	**0,00**	**0,00**
SA4	**Saldo (4) Geldfluss aus der Finanzierungstätigkeit (35 – 36)**								**0,00**	**0,00**	**0,00**
SA5	**Saldo (5) Geldfluss aus der voranschlagswirksamen Gebarung (Saldo 3 + Saldo 4)**								**-57 606,41**	**-57 000,00**	**-606,41**
024	**Wahlamt**										
024000	**Wahlangelegenheiten**										
Operative Gebarung											
2/024000+816000	Kostenersätze f. Wahlen u.Volksbg.	2114	3114		13	7 528,98	8 000,00	-471,02	7 528,98	8 000,00	-471,02
SU 21 / 31	**Summe Erträge / Einzahlungen operative Gebarung**					**7 528,98**	**8 000,00**	**-471,02**	**7 528,98**	**8 000,00**	**-471,02**
1/024000-728000	Kosten der Wahlen und Volksbeg.	2225	3225		24	9 581,34	10 000,00	-418,66	9 581,34	10 000,00	-418,66
SU 22 / 32	**Summe Aufwendungen / Auszahlungen operative Gebarung**					**9 581,34**	**10 000,00**	**-418,66**	**9 581,34**	**10 000,00**	**-418,66**
SA 0 / SA 1	**(0) Nettoergebnis (21 - 22) / (1) Geldfluss operative Gebarung (31 – 32)**					**-2 052,36**	**-2 000,00**	**-52,36**	**-2 052,36**	**-2 000,00**	**-52,36**
SU 23	**Summe Haushaltsrücklagen**					**0,00**	**0,00**	**0,00**	**0,00**	**0,00**	**0,00**
SA00	**Nettoergebnis nach Zuw./Entn. Haushaltsrücklagen (Saldo 0 +/- SU23)**					**-2 052,36**	**-2 000,00**	**-52,36**			
Investive Gebarung											
SU 33	**Summe Einzahlungen investive Gebarung**								**0,00**	**0,00**	**0,00**
SU 34	**Summe Auszahlungen investive Gebarung**								**0,00**	**0,00**	**0,00**
SA2	**Saldo (2) Geldfluss aus der Investiven Gebarung (33 – 34)**								**0,00**	**0,00**	**0,00**
SA3	**Saldo (3) Nettofinanzierungssaldo (Saldo 1 + Saldo 2)**								**-2 052,36**	**-2 000,00**	**-52,36**
Finanzierungstätigkeit											
SU 35	**Summe Einzahlungen aus der Finanzierungstätigkeit**								**0,00**	**0,00**	**0,00**
SU 36	**Summe Auszahlungen aus der Finanzierungstätigkeit**								**0,00**	**0,00**	**0,00**
SA4	**Saldo (4) Geldfluss aus der Finanzierungstätigkeit (35 – 36)**								**0,00**	**0,00**	**0,00**
SA5	**Saldo (5) Geldfluss aus der voranschlagswirksamen Gebarung (Saldo 3 + Saldo 4)**								**-2 052,36**	**-2 000,00**	**-52,36**

Auflageexemplar

		MVAG EH	MVAG FH	VC	QU	Ergebnisrechnung RA 2025	Ergebnisrechnung VA 2025	Ergebnisrechnung RA - VA	Finanzierungsrechnung RA 2025	Finanzierungsrechnung VA 2025	Finanzierungsrechnung RA - VA
03	**Bauverwaltung**										
031	**Amt für Raumordnung und Raumplanung**										
031000	**Raumordnung und Raumplanung**										
Operative Gebarung											
SU 21 / 31	**Summe Erträge / Einzahlungen operative Gebarung**					**0,00**	**0,00**	**0,00**	**0,00**	**0,00**	**0,00**
1/031000-680000	Planmäßige Abschreibung	2226				4 517,69	4 500,00	17,69			
1/031000-728000	Bebauungsplan u. FWP- Änderung	2225	3225	24		47 451,00	34 000,00	13 451,00	53 595,00	40 000,00	13 595,00
SU 22 / 32	**Summe Aufwendungen / Auszahlungen operative Gebarung**					**51 968,69**	**38 500,00**	**13 468,69**	**53 595,00**	**40 000,00**	**13 595,00**
SA 0 / SA 1	**(0) Nettoergebnis (21 - 22) / (1) Geldfluss operative Gebarung (31 – 32)**					**-51 968,69**	**-38 500,00**	**-13 468,69**	**-53 595,00**	**-40 000,00**	**-13 595,00**
SU 23	**Summe Haushaltsrücklagen**					**0,00**	**0,00**	**0,00**	**0,00**	**0,00**	**0,00**
SA00	**Nettoergebnis nach Zuw./Entn. Haushaltsrücklagen (Saldo 0 +/- SU23)**					**-51 968,69**	**-38 500,00**	**-13 468,69**			
Investive Gebarung											
SU 33	**Summe Einzahlungen investive Gebarung**								**0,00**	**0,00**	**0,00**
SU 34	**Summe Auszahlungen investive Gebarung**								**0,00**	**0,00**	**0,00**
SA2	**Saldo (2) Geldfluss aus der Investiven Gebarung (33 – 34)**								**0,00**	**0,00**	**0,00**
SA3	**Saldo (3) Nettofinanzierungssaldo (Saldo 1 + Saldo 2)**								**-53 595,00**	**-40 000,00**	**-13 595,00**
Finanzierungstätigkeit											
SU 35	**Summe Einzahlungen aus der Finanzierungstätigkeit**								**0,00**	**0,00**	**0,00**
SU 36	**Summe Auszahlungen aus der Finanzierungstätigkeit**								**0,00**	**0,00**	**0,00**
SA4	**Saldo (4) Geldfluss aus der Finanzierungstätigkeit (35 – 36)**								**0,00**	**0,00**	**0,00**
SA5	**Saldo (5) Geldfluss aus der voranschlagswirksamen Gebarung (Saldo 3 + Saldo 4)**								**-53 595,00**	**-40 000,00**	**-13 595,00**
032	**Vermessungsamt**										
032000	**Vermessungswesen**										
Operative Gebarung											
SU 21 / 31	**Summe Erträge / Einzahlungen operative Gebarung**					**0,00**	**0,00**	**0,00**	**0,00**	**0,00**	**0,00**
1/032000-728000	Vermarkung des Ge- meindegebietes	2225	3225	24		2 894,95	4 000,00	-1 105,05	2 894,95	4 000,00	-1 105,05
SU 22 / 32	**Summe Aufwendungen / Auszahlungen operative Gebarung**					**2 894,95**	**4 000,00**	**-1 105,05**	**2 894,95**	**4 000,00**	**-1 105,05**
SA 0 / SA 1	**(0) Nettoergebnis (21 - 22) / (1) Geldfluss operative Gebarung (31 – 32)**					**-2 894,95**	**-4 000,00**	**1 105,05**	**-2 894,95**	**-4 000,00**	**1 105,05**
SU 23	**Summe Haushaltsrücklagen**					**0,00**	**0,00**	**0,00**	**0,00**	**0,00**	**0,00**
SA00	**Nettoergebnis nach Zuw./Entn. Haushaltsrücklagen (Saldo 0 +/- SU23)**					**-2 894,95**	**-4 000,00**	**1 105,05**			
Investive Gebarung											
SU 33	**Summe Einzahlungen investive Gebarung**								**0,00**	**0,00**	**0,00**
SU 34	**Summe Auszahlungen investive Gebarung**								**0,00**	**0,00**	**0,00**
SA2	**Saldo (2) Geldfluss aus der Investiven Gebarung (33 – 34)**								**0,00**	**0,00**	**0,00**
SA3	**Saldo (3) Nettofinanzierungssaldo (Saldo 1 + Saldo 2)**								**-2 894,95**	**-4 000,00**	**1 105,05**

Auftragexemplar

		MVAG EH	MVAG FH	VC	QU	Ergebnisrechnung RA 2025	Ergebnisrechnung VA 2025	Ergebnisrechnung RA - VA	Finanzierungsrechnung RA 2025	Finanzierungsrechnung VA 2025	Finanzierungsrechnung RA - VA
Finanzierungstätigkeit											
SU 35	**Summe Einzahlungen aus der Finanzierungstätigkeit**								**0,00**	**0,00**	**0,00**
SU 36	**Summe Auszahlungen aus der Finanzierungstätigkeit**								**0,00**	**0,00**	**0,00**
SA4	**Saldo (4) Geldfluss aus der Finanzierungstätigkeit (35 – 36)**								**0,00**	**0,00**	**0,00**
SA5	**Saldo (5) Geldfluss aus der voranschlagswirksamen Gebarung (Saldo 3 + Saldo 4)**								**-2 894,95**	**-4 000,00**	**1 105,05**
06	**Sonstige Maßnahmen**										
060	**Beiträge an Verbände, Vereine oder sonstige Organisationen**										
060000	**Beiträge an Verbände, Vereine und sonstige Organisationen**										
Operative Gebarung											
SU 21 / 31	**Summe Erträge / Einzahlungen operative Gebarung**					**0,00**	**0,00**	**0,00**	**0,00**	**0,00**	**0,00**
1/060000-726000	Gemeindevertr. Vebände	2225	3225		24	61 747,29	61 600,00	147,29	61 747,29	61 600,00	147,29
SU 22 / 32	**Summe Aufwendungen / Auszahlungen operative Gebarung**					**61 747,29**	**61 600,00**	**147,29**	**61 747,29**	**61 600,00**	**147,29**
SA 0 / SA 1	**(0) Nettoergebnis (21 - 22) / (1) Geldfluss operative Gebarung (31 – 32)**					**-61 747,29**	**-61 600,00**	**-147,29**	**-61 747,29**	**-61 600,00**	**-147,29**
SU 23	**Summe Haushaltsrücklagen**					**0,00**	**0,00**	**0,00**	**0,00**	**0,00**	**0,00**
SA00	**Nettoergebnis nach Zuw./Entn. Haushaltsrücklagen (Saldo 0 +/- SU23)**					**-61 747,29**	**-61 600,00**	**-147,29**			
Investive Gebarung											
SU 33	**Summe Einzahlungen investive Gebarung**								**0,00**	**0,00**	**0,00**
SU 34	**Summe Auszahlungen investive Gebarung**								**0,00**	**0,00**	**0,00**
SA2	**Saldo (2) Geldfluss aus der Investiven Gebarung (33 – 34)**								**0,00**	**0,00**	**0,00**
SA3	**Saldo (3) Nettofinanzierungssaldo (Saldo 1 + Saldo 2)**								**-61 747,29**	**-61 600,00**	**-147,29**
Finanzierungstätigkeit											
SU 35	**Summe Einzahlungen aus der Finanzierungstätigkeit**								**0,00**	**0,00**	**0,00**
SU 36	**Summe Auszahlungen aus der Finanzierungstätigkeit**								**0,00**	**0,00**	**0,00**
SA4	**Saldo (4) Geldfluss aus der Finanzierungstätigkeit (35 – 36)**								**0,00**	**0,00**	**0,00**
SA5	**Saldo (5) Geldfluss aus der voranschlagswirksamen Gebarung (Saldo 3 + Saldo 4)**								**-61 747,29**	**-61 600,00**	**-147,29**
062	**Ehrungen und Auszeichnungen**										
062000	**Allgemeine Verwaltung Ehrungen und Auszchg.**										
Operative Gebarung											
SU 21 / 31	**Summe Erträge / Einzahlungen operative Gebarung**					**0,00**	**0,00**	**0,00**	**0,00**	**0,00**	**0,00**
1/062000-728000	Ehrungen (90.Geburtstag Goldene Hochzeiten u.a.)	2225	3225		24	6 392,12	5 000,00	1 392,12	6 392,12	5 000,00	1 392,12
SU 22 / 32	**Summe Aufwendungen / Auszahlungen operative Gebarung**					**6 392,12**	**5 000,00**	**1 392,12**	**6 392,12**	**5 000,00**	**1 392,12**
SA 0 / SA 1	**(0) Nettoergebnis (21 - 22) / (1) Geldfluss operative Gebarung (31 – 32)**					**-6 392,12**	**-5 000,00**	**-1 392,12**	**-6 392,12**	**-5 000,00**	**-1 392,12**
SU 23	**Summe Haushaltsrücklagen**					**0,00**	**0,00**	**0,00**	**0,00**	**0,00**	**0,00**
SA00	**Nettoergebnis nach Zuw./Entn. Haushaltsrücklagen (Saldo 0 +/- SU23)**					**-6 392,12**	**-5 000,00**	**-1 392,12**			

Auflageexemplar

		MVAG EH	MVAG FH	VC	QU	Ergebnisrechnung RA 2025	Ergebnisrechnung VA 2025	Ergebnisrechnung RA - VA	Finanzierungsrechnung RA 2025	Finanzierungsrechnung VA 2025	Finanzierungsrechnung RA - VA
Investive Gebarung											
SU 33	**Summe Einzahlungen investive Gebarung**								**0,00**	**0,00**	**0,00**
SU 34	**Summe Auszahlungen investive Gebarung**								**0,00**	**0,00**	**0,00**
SA2	**Saldo (2) Geldfluss aus der Investiven Gebarung (33 – 34)**								**0,00**	**0,00**	**0,00**
SA3	**Saldo (3) Nettofinanzierungssaldo (Saldo 1 + Saldo 2)**								**-6 392,12**	**-5 000,00**	**-1 392,12**
Finanzierungstätigkeit											
SU 35	**Summe Einzahlungen aus der Finanzierungstätigkeit**								**0,00**	**0,00**	**0,00**
SU 36	**Summe Auszahlungen aus der Finanzierungstätigkeit**								**0,00**	**0,00**	**0,00**
SA4	**Saldo (4) Geldfluss aus der Finanzierungstätigkeit (35 – 36)**								**0,00**	**0,00**	**0,00**
SA5	**Saldo (5) Geldfluss aus der voranschlagswirksamen Gebarung (Saldo 3 + Saldo 4)**								**-6 392,12**	**-5 000,00**	**-1 392,12**
09	**Personalbetreuung**										
090	**Bezugsvorschüsse und Darlehen**										
090000	**Bezugsvorschüsse und Darlehen**										
Operative Gebarung											
SU 21 / 31	**Summe Erträge / Einzahlungen operative Gebarung**					**0,00**	**0,00**	**0,00**	**0,00**	**0,00**	**0,00**
SU 22 / 32	**Summe Aufwendungen / Auszahlungen operative Gebarung**					**0,00**	**0,00**	**0,00**	**0,00**	**0,00**	**0,00**
SA 0 / SA 1	**(0) Nettoergebnis (21 - 22) / (1) Geldfluss operative Gebarung (31 – 32)**					**0,00**	**0,00**	**0,00**	**0,00**	**0,00**	**0,00**
SU 23	**Summe Haushaltsrücklagen**					**0,00**	**0,00**	**0,00**	**0,00**	**0,00**	**0,00**
SA00	**Nettoergebnis nach Zuw./Entn. Haushaltsrücklagen (Saldo 0 +/- SU23)**					**0,00**	**0,00**	**0,00**			
Investive Gebarung											
2/090000+273000	Rückzahlungen		3325		53				23 540,00	10 000,00	13 540,00
SU 33	**Summe Einzahlungen investive Gebarung**								**23 540,00**	**10 000,00**	**13 540,00**
1/090000-273000	Gehaltsvorschüsse der Bediensteten		3425		63				16 800,00	15 000,00	1 800,00
SU 34	**Summe Auszahlungen investive Gebarung**								**16 800,00**	**15 000,00**	**1 800,00**
SA2	**Saldo (2) Geldfluss aus der Investiven Gebarung (33 – 34)**								**6 740,00**	**-5 000,00**	**11 740,00**
SA3	**Saldo (3) Nettofinanzierungssaldo (Saldo 1 + Saldo 2)**								**6 740,00**	**-5 000,00**	**11 740,00**
Finanzierungstätigkeit											
SU 35	**Summe Einzahlungen aus der Finanzierungstätigkeit**								**0,00**	**0,00**	**0,00**
SU 36	**Summe Auszahlungen aus der Finanzierungstätigkeit**								**0,00**	**0,00**	**0,00**
SA4	**Saldo (4) Geldfluss aus der Finanzierungstätigkeit (35 – 36)**								**0,00**	**0,00**	**0,00**
SA5	**Saldo (5) Geldfluss aus der voranschlagswirksamen Gebarung (Saldo 3 + Saldo 4)**								**6 740,00**	**-5 000,00**	**11 740,00**

Auflageexemplar

		MVAG EH	MVAG FH	VC	QU	Ergebnisrechnung RA 2025	Ergebnisrechnung VA 2025	Ergebnisrechnung RA - VA	Finanzierungsrechnung RA 2025	Finanzierungsrechnung VA 2025	Finanzierungsrechnung RA - VA
091	**Personalausbildung und Personalfortbildung**										
091000	**Allgemeine Verwaltung Personalausbidlung**										
Operative Gebarung											
2/091000+828000	Rückersätze von Aufwendungen	2116	3116			9 389,90		9 389,90			
SU 21 / 31	**Summe Erträge / Einzahlungen operative Gebarung**					**9 389,90**	**0,00**	**9 389,90**	**0,00**	**0,00**	**0,00**
1/091000-728000	Schulung der Bediensteten	2225	3225	24		16 915,60	15 000,00	1 915,60	17 499,80	15 000,00	2 499,80
SU 22 / 32	**Summe Aufwendungen / Auszahlungen operative Gebarung**					**16 915,60**	**15 000,00**	**1 915,60**	**17 499,80**	**15 000,00**	**2 499,80**
SA 0 / SA 1	**(0) Nettoergebnis (21 - 22) / (1) Geldfluss operative Gebarung (31 – 32)**					**-7 525,70**	**-15 000,00**	**7 474,30**	**-17 499,80**	**-15 000,00**	**-2 499,80**
SU 23	**Summe Haushaltsrücklagen**					**0,00**	**0,00**	**0,00**	**0,00**	**0,00**	**0,00**
SA00	**Nettoergebnis nach Zuw./Entn. Haushaltsrücklagen (Saldo 0 +/- SU23)**					**-7 525,70**	**-15 000,00**	**7 474,30**			
Investive Gebarung											
SU 33	**Summe Einzahlungen investive Gebarung**								**0,00**	**0,00**	**0,00**
SU 34	**Summe Auszahlungen investive Gebarung**								**0,00**	**0,00**	**0,00**
SA2	**Saldo (2) Geldfluss aus der Investiven Gebarung (33 – 34)**								**0,00**	**0,00**	**0,00**
SA3	**Saldo (3) Nettofinanzierungssaldo (Saldo 1 + Saldo 2)**								**-17 499,80**	**-15 000,00**	**-2 499,80**
Finanzierungstätigkeit											
SU 35	**Summe Einzahlungen aus der Finanzierungstätigkeit**								**0,00**	**0,00**	**0,00**
SU 36	**Summe Auszahlungen aus der Finanzierungstätigkeit**								**0,00**	**0,00**	**0,00**
SA4	**Saldo (4) Geldfluss aus der Finanzierungstätigkeit (35 – 36)**								**0,00**	**0,00**	**0,00**
SA5	**Saldo (5) Geldfluss aus der voranschlagswirksamen Gebarung (Saldo 3 + Saldo 4)**								**-17 499,80**	**-15 000,00**	**-2 499,80**
094	**Gemeinschaftspflege**										
094000	**Gemeinschaftspflege**										
Operative Gebarung											
SU 21 / 31	**Summe Erträge / Einzahlungen operative Gebarung**					**0,00**	**0,00**	**0,00**	**0,00**	**0,00**	**0,00**
1/094000-729000	Betriebsausflüge	2225	3225	24			12 000,00	-12 000,00		12 000,00	-12 000,00
SU 22 / 32	**Summe Aufwendungen / Auszahlungen operative Gebarung**					**0,00**	**12 000,00**	**-12 000,00**	**0,00**	**12 000,00**	**-12 000,00**
SA 0 / SA 1	**(0) Nettoergebnis (21 - 22) / (1) Geldfluss operative Gebarung (31 – 32)**					**0,00**	**-12 000,00**	**12 000,00**	**0,00**	**-12 000,00**	**12 000,00**
SU 23	**Summe Haushaltsrücklagen**					**0,00**	**0,00**	**0,00**	**0,00**	**0,00**	**0,00**
SA00	**Nettoergebnis nach Zuw./Entn. Haushaltsrücklagen (Saldo 0 +/- SU23)**					**0,00**	**-12 000,00**	**12 000,00**			
Investive Gebarung											
SU 33	**Summe Einzahlungen investive Gebarung**								**0,00**	**0,00**	**0,00**
SU 34	**Summe Auszahlungen investive Gebarung**								**0,00**	**0,00**	**0,00**
SA2	**Saldo (2) Geldfluss aus der Investiven Gebarung (33 – 34)**								**0,00**	**0,00**	**0,00**
SA3	**Saldo (3) Nettofinanzierungssaldo (Saldo 1 + Saldo 2)**								**0,00**	**-12 000,00**	**12 000,00**
Finanzierungstätigkeit											
SU 35	**Summe Einzahlungen aus der Finanzierungstätigkeit**								**0,00**	**0,00**	**0,00**

Auflageexemplar

		MVAG EH	MVAG VC QU FH	Ergebnisrechnung RA 2025	Ergebnisrechnung VA 2025	Ergebnisrechnung RA - VA	Finanzierungsrechnung RA 2025	Finanzierungsrechnung VA 2025	Finanzierungsrechnung RA - VA
SU 36	**Summe Auszahlungen aus der Finanzierungstätigkeit**						**0,00**	**0,00**	**0,00**
SA4	**Saldo (4) Geldfluss aus der Finanzierungstätigkeit (35 – 36)**						**0,00**	**0,00**	**0,00**
SA5	**Saldo (5) Geldfluss aus der voranschlagswirksamen Gebarung (Saldo 3 + Saldo 4)**						**0,00**	**-12 000,00**	**12 000,00**

Auflageexemplar

		MVAG EH	MVAG FH	VC	QU	Ergebnisrechnung RA 2025	Ergebnisrechnung VA 2025	Ergebnisrechnung RA - VA	Finanzierungsrechnung RA 2025	Finanzierungsrechnung VA 2025	Finanzierungsrechnung RA - VA
1	**Öffentliche Ordnung und Sicherheit**										
13	**Sonderpolizei**										
131	**Bau- und Feuerpolizei**										
131000	**Bau- und Feuerpolizei**										
Operative Gebarung											
2/131000+812000	Ersatz von Sachverstg. Gebühren	2114	3114	13		11 871,19	14 000,00	-2 128,81	12 261,19	14 000,00	-1 738,81
2/131000+816000	Kommissionsgeb.v.Verhandlungen	2114	3114	13		1 221,00	2 200,00	-979,00	1 260,60	2 200,00	-939,40
SU 21 / 31	**Summe Erträge / Einzahlungen operative Gebarung**					**13 092,19**	**16 200,00**	**-3 107,81**	**13 521,79**	**16 200,00**	**-2 678,21**
1/131000-728000	Honorarnote Bausachverständige	2225	3225	24		27 880,12	40 000,00	-12 119,88	35 195,12	40 000,00	-4 804,88
SU 22 / 32	**Summe Aufwendungen / Auszahlungen operative Gebarung**					**27 880,12**	**40 000,00**	**-12 119,88**	**35 195,12**	**40 000,00**	**-4 804,88**
SA 0 / SA 1	**(0) Nettoergebnis (21 - 22) / (1) Geldfluss operative Gebarung (31 – 32)**					**-14 787,93**	**-23 800,00**	**9 012,07**	**-21 673,33**	**-23 800,00**	**2 126,67**
SU 23	**Summe Haushaltsrücklagen**					**0,00**	**0,00**	**0,00**	**0,00**	**0,00**	**0,00**
SA00	**Nettoergebnis nach Zuw./Entn. Haushaltsrücklagen (Saldo 0 +/- SU23)**					**-14 787,93**	**-23 800,00**	**9 012,07**			
Investive Gebarung											
SU 33	**Summe Einzahlungen investive Gebarung**								**0,00**	**0,00**	**0,00**
SU 34	**Summe Auszahlungen investive Gebarung**								**0,00**	**0,00**	**0,00**
SA2	**Saldo (2) Geldfluss aus der Investiven Gebarung (33 – 34)**								**0,00**	**0,00**	**0,00**
SA3	**Saldo (3) Nettofinanzierungssaldo (Saldo 1 + Saldo 2)**								**-21 673,33**	**-23 800,00**	**2 126,67**
Finanzierungstätigkeit											
SU 35	**Summe Einzahlungen aus der Finanzierungstätigkeit**								**0,00**	**0,00**	**0,00**
SU 36	**Summe Auszahlungen aus der Finanzierungstätigkeit**								**0,00**	**0,00**	**0,00**
SA4	**Saldo (4) Geldfluss aus der Finanzierungstätigkeit (35 – 36)**								**0,00**	**0,00**	**0,00**
SA5	**Saldo (5) Geldfluss aus der voranschlagswirksamen Gebarung (Saldo 3 + Saldo 4)**								**-21 673,33**	**-23 800,00**	**2 126,67**
133	**Veterinärpolizei**										
133000	**Veterinärpolizei**										
Operative Gebarung											
2/133000+808000	Erlös für Hundemarken	2116	3116	16		74,00	100,00	-26,00	72,00	100,00	-28,00
SU 21 / 31	**Summe Erträge / Einzahlungen operative Gebarung**					**74,00**	**100,00**	**-26,00**	**72,00**	**100,00**	**-28,00**
1/133000-413000	Hundemarken	2221	3221	23		70,68	100,00	-29,32	70,68	100,00	-29,32
SU 22 / 32	**Summe Aufwendungen / Auszahlungen operative Gebarung**					**70,68**	**100,00**	**-29,32**	**70,68**	**100,00**	**-29,32**
SA 0 / SA 1	**(0) Nettoergebnis (21 - 22) / (1) Geldfluss operative Gebarung (31 – 32)**					**3,32**	**0,00**	**3,32**	**1,32**	**0,00**	**1,32**
SU 23	**Summe Haushaltsrücklagen**					**0,00**	**0,00**	**0,00**	**0,00**	**0,00**	**0,00**
SA00	**Nettoergebnis nach Zuw./Entn. Haushaltsrücklagen (Saldo 0 +/- SU23)**					**3,32**	**0,00**	**3,32**			
Investive Gebarung											
SU 33	**Summe Einzahlungen investive Gebarung**								**0,00**	**0,00**	**0,00**

Auflageexemplar

		MVAG EH	MVAG FH	VC	QU	Ergebnisrechnung RA 2025	Ergebnisrechnung VA 2025	Ergebnisrechnung RA - VA	Finanzierungsrechnung RA 2025	Finanzierungsrechnung VA 2025	Finanzierungsrechnung RA - VA
SU 34	**Summe Auszahlungen investive Gebarung**								**0,00**	**0,00**	**0,00**
SA2	**Saldo (2) Geldfluss aus der Investiven Gebarung (33 – 34)**								**0,00**	**0,00**	**0,00**
SA3	**Saldo (3) Nettofinanzierungssaldo (Saldo 1 + Saldo 2)**								**1,32**	**0,00**	**1,32**
Finanzierungstätigkeit											
SU 35	**Summe Einzahlungen aus der Finanzierungstätigkeit**								**0,00**	**0,00**	**0,00**
SU 36	**Summe Auszahlungen aus der Finanzierungstätigkeit**								**0,00**	**0,00**	**0,00**
SA4	**Saldo (4) Geldfluss aus der Finanzierungstätigkeit (35 – 36)**								**0,00**	**0,00**	**0,00**
SA5	**Saldo (5) Geldfluss aus der voranschlagswirksamen Gebarung (Saldo 3 + Saldo 4)**								**1,32**	**0,00**	**1,32**
16	**Feuerwehrwesen**										
163	**Freiwillige Feuerwehren**										
163000	**Freiwillige Feuerwehren**										
Operative Gebarung											
2/163000+827000	Kostenersätze	2116	3116		18	11 471,30	15 000,00	-3 528,70	8 701,90	15 000,00	-6 298,10
SU 21 / 31	**Summe Erträge / Einzahlungen operative Gebarung**					**11 471,30**	**15 000,00**	**-3 528,70**	**8 701,90**	**15 000,00**	**-6 298,10**
1/163000-400000	Ankauf von Uniformen	2221	3221		23	11 821,92	20 000,00	-8 178,08	11 821,92	20 000,00	-8 178,08
SU 22 / 32	**Summe Aufwendungen / Auszahlungen operative Gebarung**					**11 821,92**	**20 000,00**	**-8 178,08**	**11 821,92**	**20 000,00**	**-8 178,08**
SA 0 / SA 1	**(0) Nettoergebnis (21 - 22) / (1) Geldfluss operative Gebarung (31 – 32)**					**-350,62**	**-5 000,00**	**4 649,38**	**-3 120,02**	**-5 000,00**	**1 879,98**
SU 23	**Summe Haushaltsrücklagen**					**0,00**	**0,00**	**0,00**	**0,00**	**0,00**	**0,00**
SA00	**Nettoergebnis nach Zuw./Entn. Haushaltsrücklagen (Saldo 0 +/- SU23)**					**-350,62**	**-5 000,00**	**4 649,38**			
Investive Gebarung											
SU 33	**Summe Einzahlungen investive Gebarung**								**0,00**	**0,00**	**0,00**
SU 34	**Summe Auszahlungen investive Gebarung**								**0,00**	**0,00**	**0,00**
SA2	**Saldo (2) Geldfluss aus der Investiven Gebarung (33 – 34)**								**0,00**	**0,00**	**0,00**
SA3	**Saldo (3) Nettofinanzierungssaldo (Saldo 1 + Saldo 2)**								**-3 120,02**	**-5 000,00**	**1 879,98**
Finanzierungstätigkeit											
SU 35	**Summe Einzahlungen aus der Finanzierungstätigkeit**								**0,00**	**0,00**	**0,00**
SU 36	**Summe Auszahlungen aus der Finanzierungstätigkeit**								**0,00**	**0,00**	**0,00**
SA4	**Saldo (4) Geldfluss aus der Finanzierungstätigkeit (35 – 36)**								**0,00**	**0,00**	**0,00**
SA5	**Saldo (5) Geldfluss aus der voranschlagswirksamen Gebarung (Saldo 3 + Saldo 4)**								**-3 120,02**	**-5 000,00**	**1 879,98**
164	**Förderung der Brandbekämpfung und Brandverhütung**										
164000	**Förderung der Brandbekämpfung und Brandverhütung**										
Operative Gebarung											
2/164000+813000	Erträge aus der Auflösung von Investitionszuschüssen (Kapitaltransfers)	2127				23 859,58	23 900,00	-40,42			
SU 21 / 31	**Summe Erträge / Einzahlungen operative Gebarung**					**23 859,58**	**23 900,00**	**-40,42**	**0,00**	**0,00**	**0,00**

Auflageexemplar

		MVAG EH	MVAG FH	VC	QU	Ergebnisrechnung RA 2025	Ergebnisrechnung VA 2025	Ergebnisrechnung RA - VA	Finanzierungsrechnung RA 2025	Finanzierungsrechnung VA 2025	Finanzierungsrechnung RA - VA
1/164000-400000	Geringwertige Wirtschaftsgüter (GWG)	2221	3221	23		4 837,67	5 000,00	-162,33	4 881,95	5 000,00	-118,05
1/164000-451000	Beheizung FF	2221	3221	23		7 304,27	10 000,00	-2 695,73	5 991,14	10 000,00	-4 008,86
1/164000-452000	Treibstoff	2221	3221	23		4 179,36	7 200,00	-3 020,64	4 225,84	7 200,00	-2 974,16
1/164000-454000	Wassergeb.und Reinigungsmaterial	2221	3221	23		1 084,64	1 400,00	-315,36	1 084,64	1 400,00	-315,36
1/164000-454100	Reinigungskosten FF-Haus	2221	3221	23		468,00	1 100,00	-632,00	638,00	1 100,00	-462,00
1/164000-600000	Stromkosten	2222	3222	24		9 275,83	7 400,00	1 875,83	8 018,21	7 400,00	618,21
1/164000-614000	Instandhaltung FF Gebäude	2224	3224	24		1 885,29	3 200,00	-1 314,71	1 885,29	3 200,00	-1 314,71
1/164000-616000	Instandhaltung FF Geräte	2224	3224	24		2 158,16	5 100,00	-2 941,84	2 158,16	5 100,00	-2 941,84
1/164000-617000	Instandhaltung FF Fahrzeuge	2224	3224	24		34 406,26	35 000,00	-593,74	34 406,26	35 000,00	-593,74
1/164000-631000	Telefongebühren	2222	3222	24		1 066,37	1 100,00	-33,63	1 066,37	1 100,00	-33,63
1/164000-650000	Zinsen für Finanzschulden - Inland VA 650 FF Fahrzeug	2241	3241	25		6 234,90	7 200,00	-965,10	6 234,90	7 200,00	-965,10
1/164000-670000	Versicherungen	2222	3222	24		10 857,49	11 500,00	-642,51	10 857,49	11 500,00	-642,51
1/164000-680000	Planmäßige Abschreibung	2226				1 221,91	1 100,00	121,91			
1/164000-710000	Feuerwesen Steuern u.Abgaben	2225	3225	24		835,42	1 200,00	-364,58	835,42	1 200,00	-364,58
1/164000-711000	Geb. für die Ben. von Gde.Einrichtungen u. -anlag. gem. FAG (Ausgabe)	2225	3225	24		4 063,78	3 100,00	963,78	4 063,78	3 100,00	963,78
1/164000-729000	Sonstige Ausgaben	2225	3225	24		17 935,98	19 000,00	-1 064,02	9 161,70	19 000,00	-9 838,30
SU 22 / 32	**Summe Aufwendungen / Auszahlungen operative Gebarung**					**107 815,33**	**119 600,00**	**-11 784,67**	**95 509,15**	**118 500,00**	**-22 990,85**
SA 0 / SA 1	**(0) Nettoergebnis (21 - 22) / (1) Geldfluss operative Gebarung (31 – 32)**					**-83 955,75**	**-95 700,00**	**11 744,25**	**-95 509,15**	**-118 500,00**	**22 990,85**
SU 23	**Summe Haushaltsrücklagen**					**0,00**	**0,00**	**0,00**	**0,00**	**0,00**	**0,00**
SA00	**Nettoergebnis nach Zuw./Entn. Haushaltsrücklagen (Saldo 0 +/- SU23)**					**-83 955,75**	**-95 700,00**	**11 744,25**			
Investive Gebarung											
SU 33	**Summe Einzahlungen investive Gebarung**								**0,00**	**0,00**	**0,00**
1/164000-020000	Ankauf von Geräten		3414	2	41					5 000,00	-5 000,00
SU 34	**Summe Auszahlungen investive Gebarung**								**0,00**	**5 000,00**	**-5 000,00**
SA2	**Saldo (2) Geldfluss aus der Investiven Gebarung (33 – 34)**								**0,00**	**-5 000,00**	**5 000,00**
SA3	**Saldo (3) Nettofinanzierungssaldo (Saldo 1 + Saldo 2)**								**-95 509,15**	**-123 500,00**	**27 990,85**
Finanzierungstätigkeit											
SU 35	**Summe Einzahlungen aus der Finanzierungstätigkeit**								**0,00**	**0,00**	**0,00**
1/164000-346000	Investitionsdarlehen von Kreditinstituten		3614		65				52 279,77	51 000,00	1 279,77
SU 36	**Summe Auszahlungen aus der Finanzierungstätigkeit**								**52 279,77**	**51 000,00**	**1 279,77**
SA4	**Saldo (4) Geldfluss aus der Finanzierungstätigkeit (35 – 36)**								**-52 279,77**	**-51 000,00**	**-1 279,77**
SA5	**Saldo (5) Geldfluss aus der voranschlagswirksamen Gebarung (Saldo 3 + Saldo 4)**								**-147 788,92**	**-174 500,00**	**26 711,08**
164001	**FF KFZ Darlehen VA2023**										
Operative Gebarung											
SU 21 / 31	**Summe Erträge / Einzahlungen operative Gebarung**					**0,00**	**0,00**	**0,00**	**0,00**	**0,00**	**0,00**

Auflageexemplar

		MVAG EH	MVAG VC FH	QU	Ergebnisrechnung RA 2025	Ergebnisrechnung VA 2025	Ergebnisrechnung RA - VA	Finanzierungsrechnung RA 2025	Finanzierungsrechnung VA 2025	Finanzierungsrechnung RA - VA
1/164001-680000	Planmäßige Abschreibung	2226			43 234,62	43 200,00	34,62			
SU 22 / 32	**Summe Aufwendungen / Auszahlungen operative Gebarung**				**43 234,62**	**43 200,00**	**34,62**	**0,00**	**0,00**	**0,00**
SA 0 / SA 1	**(0) Nettoergebnis (21 - 22) / (1) Geldfluss operative Gebarung (31 – 32)**				**-43 234,62**	**-43 200,00**	**-34,62**	**0,00**	**0,00**	**0,00**
SU 23	**Summe Haushaltsrücklagen**				**0,00**	**0,00**	**0,00**	**0,00**	**0,00**	**0,00**
SA00	**Nettoergebnis nach Zuw./Entn. Haushaltsrücklagen (Saldo 0 +/- SU23)**				**-43 234,62**	**-43 200,00**	**-34,62**			
Investive Gebarung										
SU 33	**Summe Einzahlungen investive Gebarung**							**0,00**	**0,00**	**0,00**
SU 34	**Summe Auszahlungen investive Gebarung**							**0,00**	**0,00**	**0,00**
SA2	**Saldo (2) Geldfluss aus der Investiven Gebarung (33 – 34)**							**0,00**	**0,00**	**0,00**
SA3	**Saldo (3) Nettofinanzierungssaldo (Saldo 1 + Saldo 2)**							**0,00**	**0,00**	**0,00**
Finanzierungstätigkeit										
SU 35	**Summe Einzahlungen aus der Finanzierungstätigkeit**							**0,00**	**0,00**	**0,00**
SU 36	**Summe Auszahlungen aus der Finanzierungstätigkeit**							**0,00**	**0,00**	**0,00**
SA4	**Saldo (4) Geldfluss aus der Finanzierungstätigkeit (35 – 36)**							**0,00**	**0,00**	**0,00**
SA5	**Saldo (5) Geldfluss aus der voranschlagswirksamen Gebarung (Saldo 3 + Saldo 4)**							**0,00**	**0,00**	**0,00**
17	**Katastrophendienst**									
170	**Allgemeine Angelegenheiten**									
170000	**Katastrophendienst**									
Operative Gebarung										
SU 21 / 31	**Summe Erträge / Einzahlungen operative Gebarung**				**0,00**	**0,00**	**0,00**	**0,00**	**0,00**	**0,00**
1/170000-680000	Planmäßige Abschreibung	2226			953,67	1 000,00	-46,33			
1/170000-728000	Entgelte für sonstige Leistungen	2225	3225	24		3 000,00	-3 000,00		3 000,00	-3 000,00
SU 22 / 32	**Summe Aufwendungen / Auszahlungen operative Gebarung**				**953,67**	**4 000,00**	**-3 046,33**	**0,00**	**3 000,00**	**-3 000,00**
SA 0 / SA 1	**(0) Nettoergebnis (21 - 22) / (1) Geldfluss operative Gebarung (31 – 32)**				**-953,67**	**-4 000,00**	**3 046,33**	**0,00**	**-3 000,00**	**3 000,00**
SU 23	**Summe Haushaltsrücklagen**				**0,00**	**0,00**	**0,00**	**0,00**	**0,00**	**0,00**
SA00	**Nettoergebnis nach Zuw./Entn. Haushaltsrücklagen (Saldo 0 +/- SU23)**				**-953,67**	**-4 000,00**	**3 046,33**			
Investive Gebarung										
SU 33	**Summe Einzahlungen investive Gebarung**							**0,00**	**0,00**	**0,00**
SU 34	**Summe Auszahlungen investive Gebarung**							**0,00**	**0,00**	**0,00**
SA2	**Saldo (2) Geldfluss aus der Investiven Gebarung (33 – 34)**							**0,00**	**0,00**	**0,00**
SA3	**Saldo (3) Nettofinanzierungssaldo (Saldo 1 + Saldo 2)**							**0,00**	**-3 000,00**	**3 000,00**
Finanzierungstätigkeit										
SU 35	**Summe Einzahlungen aus der Finanzierungstätigkeit**							**0,00**	**0,00**	**0,00**
SU 36	**Summe Auszahlungen aus der Finanzierungstätigkeit**							**0,00**	**0,00**	**0,00**
SA4	**Saldo (4) Geldfluss aus der Finanzierungstätigkeit (35 – 36)**							**0,00**	**0,00**	**0,00**

Auflageexemplar

		MVAG EH	MVAG FH	VC	QU	Ergebnisrechnung RA 2025	Ergebnisrechnung VA 2025	Ergebnisrechnung RA - VA	Finanzierungsrechnung RA 2025	Finanzierungsrechnung VA 2025	Finanzierungsrechnung RA - VA
SA5	**Saldo (5) Geldfluss aus der voranschlagswirksamen Gebarung (Saldo 3 + Saldo 4)**								**0,00**	**-3 000,00**	**3 000,00**
179	**Sonstige Einrichtungen und Maßnahmen**										
179000	**Öffentliche Ordnung Katastrophenhilfsd.**										
Operative Gebarung											
SU 21 / 31	**Summe Erträge / Einzahlungen operative Gebarung**					**0,00**	**0,00**	**0,00**	**0,00**	**0,00**	**0,00**
1/179000-768000	Katastrophenhilfsd.	2234	3234		27	142,50	7 000,00	-6 857,50	142,50	7 000,00	-6 857,50
SU 22 / 32	**Summe Aufwendungen / Auszahlungen operative Gebarung**					**142,50**	**7 000,00**	**-6 857,50**	**142,50**	**7 000,00**	**-6 857,50**
SA 0 / SA 1	**(0) Nettoergebnis (21 - 22) / (1) Geldfluss operative Gebarung (31 – 32)**					**-142,50**	**-7 000,00**	**6 857,50**	**-142,50**	**-7 000,00**	**6 857,50**
SU 23	**Summe Haushaltsrücklagen**					**0,00**	**0,00**	**0,00**	**0,00**	**0,00**	**0,00**
SA00	**Nettoergebnis nach Zuw./Entn. Haushaltsrücklagen (Saldo 0 +/- SU23)**					**-142,50**	**-7 000,00**	**6 857,50**			
Investive Gebarung											
SU 33	**Summe Einzahlungen investive Gebarung**								**0,00**	**0,00**	**0,00**
SU 34	**Summe Auszahlungen investive Gebarung**								**0,00**	**0,00**	**0,00**
SA2	**Saldo (2) Geldfluss aus der Investiven Gebarung (33 – 34)**								**0,00**	**0,00**	**0,00**
SA3	**Saldo (3) Nettofinanzierungssaldo (Saldo 1 + Saldo 2)**								**-142,50**	**-7 000,00**	**6 857,50**
Finanzierungstätigkeit											
SU 35	**Summe Einzahlungen aus der Finanzierungstätigkeit**								**0,00**	**0,00**	**0,00**
SU 36	**Summe Auszahlungen aus der Finanzierungstätigkeit**								**0,00**	**0,00**	**0,00**
SA4	**Saldo (4) Geldfluss aus der Finanzierungstätigkeit (35 – 36)**								**0,00**	**0,00**	**0,00**
SA5	**Saldo (5) Geldfluss aus der voranschlagswirksamen Gebarung (Saldo 3 + Saldo 4)**								**-142,50**	**-7 000,00**	**6 857,50**
18	**Landesverteidigung**										
180	**Zivilschutz**										
180000	**Zivilschutz**										
Operative Gebarung											
SU 21 / 31	**Summe Erträge / Einzahlungen operative Gebarung**					**0,00**	**0,00**	**0,00**	**0,00**	**0,00**	**0,00**
1/180000-610000	Wartung Zivilschutzsirene	2224	3224		24	2 333,66	1 000,00	1 333,66	2 333,66	1 000,00	1 333,66
1/180000-680000	Planmäßige Abschreibung	2226				1 526,57	1 500,00	26,57			
1/180000-726000	Mitgliedsbeitrag	2225	3225		24	1 260,21	1 300,00	-39,79	1 260,21	1 300,00	-39,79
SU 22 / 32	**Summe Aufwendungen / Auszahlungen operative Gebarung**					**5 120,44**	**3 800,00**	**1 320,44**	**3 593,87**	**2 300,00**	**1 293,87**
SA 0 / SA 1	**(0) Nettoergebnis (21 - 22) / (1) Geldfluss operative Gebarung (31 – 32)**					**-5 120,44**	**-3 800,00**	**-1 320,44**	**-3 593,87**	**-2 300,00**	**-1 293,87**
SU 23	**Summe Haushaltsrücklagen**					**0,00**	**0,00**	**0,00**	**0,00**	**0,00**	**0,00**
SA00	**Nettoergebnis nach Zuw./Entn. Haushaltsrücklagen (Saldo 0 +/- SU23)**					**-5 120,44**	**-3 800,00**	**-1 320,44**			
Investive Gebarung											
SU 33	**Summe Einzahlungen investive Gebarung**								**0,00**	**0,00**	**0,00**
SU 34	**Summe Auszahlungen investive Gebarung**								**0,00**	**0,00**	**0,00**

Auflageexemplar

		MVAG EH	MVAG FH	VC	QU	Ergebnisrechnung RA 2025	Ergebnisrechnung VA 2025	Ergebnisrechnung RA - VA	Finanzierungsrechnung RA 2025	Finanzierungsrechnung VA 2025	Finanzierungsrechnung RA - VA
SA2	**Saldo (2) Geldfluss aus der Investiven Gebarung (33 – 34)**								**0,00**	**0,00**	**0,00**
SA3	**Saldo (3) Nettofinanzierungssaldo (Saldo 1 + Saldo 2)**								**-3 593,87**	**-2 300,00**	**-1 293,87**
Finanzierungstätigkeit											
SU 35	**Summe Einzahlungen aus der Finanzierungstätigkeit**								**0,00**	**0,00**	**0,00**
SU 36	**Summe Auszahlungen aus der Finanzierungstätigkeit**								**0,00**	**0,00**	**0,00**
SA4	**Saldo (4) Geldfluss aus der Finanzierungstätigkeit (35 – 36)**								**0,00**	**0,00**	**0,00**
SA5	**Saldo (5) Geldfluss aus der voranschlagswirksamen Gebarung (Saldo 3 + Saldo 4)**								**-3 593,87**	**-2 300,00**	**-1 293,87**
189	**Sonstige Einrichtungen und Maßnahmen**										
189000	**Sonstige Einrichtungen und Maßnahmen**										
Operative Gebarung											
SU 21 / 31	**Summe Erträge / Einzahlungen operative Gebarung**					**0,00**	**0,00**	**0,00**	**0,00**	**0,00**	**0,00**
1/189000-729000	Musterung Jungmänner	2225	3225		24	914,40	1 100,00	-185,60	914,40	1 100,00	-185,60
SU 22 / 32	**Summe Aufwendungen / Auszahlungen operative Gebarung**					**914,40**	**1 100,00**	**-185,60**	**914,40**	**1 100,00**	**-185,60**
SA 0 / SA 1	**(0) Nettoergebnis (21 - 22) / (1) Geldfluss operative Gebarung (31 – 32)**					**-914,40**	**-1 100,00**	**185,60**	**-914,40**	**-1 100,00**	**185,60**
SU 23	**Summe Haushaltsrücklagen**					**0,00**	**0,00**	**0,00**	**0,00**	**0,00**	**0,00**
SA00	**Nettoergebnis nach Zuw./Entn. Haushaltsrücklagen (Saldo 0 +/- SU23)**					**-914,40**	**-1 100,00**	**185,60**			
Investive Gebarung											
SU 33	**Summe Einzahlungen investive Gebarung**								**0,00**	**0,00**	**0,00**
SU 34	**Summe Auszahlungen investive Gebarung**								**0,00**	**0,00**	**0,00**
SA2	**Saldo (2) Geldfluss aus der Investiven Gebarung (33 – 34)**								**0,00**	**0,00**	**0,00**
SA3	**Saldo (3) Nettofinanzierungssaldo (Saldo 1 + Saldo 2)**								**-914,40**	**-1 100,00**	**185,60**
Finanzierungstätigkeit											
SU 35	**Summe Einzahlungen aus der Finanzierungstätigkeit**								**0,00**	**0,00**	**0,00**
SU 36	**Summe Auszahlungen aus der Finanzierungstätigkeit**								**0,00**	**0,00**	**0,00**
SA4	**Saldo (4) Geldfluss aus der Finanzierungstätigkeit (35 – 36)**								**0,00**	**0,00**	**0,00**
SA5	**Saldo (5) Geldfluss aus der voranschlagswirksamen Gebarung (Saldo 3 + Saldo 4)**								**-914,40**	**-1 100,00**	**185,60**

Auflageexemplar

		MVAG EH	MVAG FH	VC QU	Ergebnisrechnung RA 2025	Ergebnisrechnung VA 2025	Ergebnisrechnung RA - VA	Finanzierungsrechnung RA 2025	Finanzierungsrechnung VA 2025	Finanzierungsrechnung RA - VA
2	**Unterricht, Erziehung, Sport und Wissenschaft**									
21	**Allgemeinbildender Unterricht**									
211	**Volksschulen**									
211000	**Volksschule**									
Operative Gebarung										
2/211000+810000	Stromerlöse Photovoltaik	2114	3114	13	2 172,26	10 000,00	-7 827,74	2 475,19	10 000,00	-7 524,81
2/211000+810200	Erlöse aus Frühbetreuung	2114	3114	13	2 110,00	2 500,00	-390,00	1 940,00	2 500,00	-560,00
2/211000+813000	Erträge aus der Auflösung von Investitionszuschüssen (Kapitaltransfers)	2127			1 781,16	1 800,00	-18,84			
2/211000+816000	Schulerhaltungsbeiträge	2114	3114	13	31 167,93	30 700,00	467,93	31 167,93	30 700,00	467,93
2/211000+816100	Photovoltaikanlage Miete	2114	3114		1 025,08		1 025,08	1 025,08		1 025,08
2/211000+829000	Sonstige Einnahmen	2116	3116	18	3 710,00		3 710,00	3 710,00		3 710,00
2/211000+861000	Laufende Transferzahlungen von Ländern und Landesfonds	2121	3121	15	15 013,46	12 000,00	3 013,46	15 013,46	12 000,00	3 013,46
SU 21 / 31	**Summe Erträge / Einzahlungen operative Gebarung**				**56 979,89**	**57 000,00**	**-20,11**	**55 331,66**	**55 200,00**	**131,66**
1/211000-400000	Bereitstellung von Unterrichtsmaterialien geringw.	2221	3221	23	5 122,62	4 500,00	622,62	5 505,08	4 500,00	1 005,08
1/211000-451000	Beheizung	2221	3221	23	4 897,55	5 400,00	-502,45	4 897,55	5 400,00	-502,45
1/211000-454000	Reinigungsmaterial	2221	3221	23	4 821,43	8 000,00	-3 178,57	4 820,43	8 000,00	-3 179,57
1/211000-456000	Büromaterial	2221	3221	23	3 014,27	3 500,00	-485,73	3 014,27	3 500,00	-485,73
1/211000-457000	Gesetzbl., Zeitschr. Formulare	2221	3221	23	840,97	1 500,00	-659,03	840,97	1 500,00	-659,03
1/211000-459000	Sonstige Verbrauchsgüter	2221	3221	23	918,67	800,00	118,67	918,67	800,00	118,67
1/211000-459200	Handarbeitsmaterial	2221	3221	23	1 806,98	1 500,00	306,98	1 806,98	1 500,00	306,98
1/211000-511000	Bezüge Vertr.Bed. in handwerklicher Verwendung	2211	3211	20	45 249,63	51 000,00	-5 750,37	45 249,63	51 000,00	-5 750,37
1/211000-522000	Geldbezüge der nicht ganzjährig beschäftigten Angestellten	2211	3211	20		900,00	-900,00		900,00	-900,00
1/211000-569000	Sonstige Nebengebühren wie Fahrtkostenzuschuss etc.	2211	3211	20	259,35	300,00	-40,65	259,35	300,00	-40,65
1/211000-580000	DG-Beiträge zum Ausgleichsfonds für Familienbeihilfen	2212	3212	20	1 672,75	1 700,00	-27,25	1 672,75	1 700,00	-27,25
1/211000-582000	Sonstige Dienstgeberbeiträge zur sozialen Sicherheit	2212	3212	20	9 705,69	11 500,00	-1 794,31	9 705,69	11 500,00	-1 794,31
1/211000-592000	Dotierung von Rückstellungen für Jubiläumszuwendungen	2214			460,85	800,00	-339,15			
1/211000-600000	Stromkosten	2222	3222	24	4 451,01	12 900,00	-8 448,99	3 915,21	12 900,00	-8 984,79
1/211000-614000	Instandhaltung der Gebäude	2224	3224	24	11 615,20	14 200,00	-2 584,80	11 599,88	14 200,00	-2 600,12
1/211000-616000	Instandhaltung der Maschinen	2224	3224	24	6 733,76	9 000,00	-2 266,24	5 601,60	9 000,00	-3 398,40
1/211000-616100	Instandhaltung EDV-Anlage	2224	3224	24	8 651,01	8 000,00	651,01	8 645,57	8 000,00	645,57

Auflageexemplar

		MVAG EH	MVAG FH	VC	QU	Ergebnisrechnung RA 2025	Ergebnisrechnung VA 2025	Ergebnisrechnung RA - VA	Finanzierungsrechnung RA 2025	Finanzierungsrechnung VA 2025	Finanzierungsrechnung RA - VA
1/211000-618000	Instandhaltung Einrichtung	2224	3224	24		174,74	1 500,00	-1 325,26	174,74	1 500,00	-1 325,26
1/211000-619000	Instandhaltung von Sonderanlagen Heizungsanlage	2224	3224	24		3 161,74	3 400,00	-238,26	3 161,74	3 400,00	-238,26
1/211000-630000	Volksschule Porto	2222	3222	24			100,00	-100,00		100,00	-100,00
1/211000-631000	Telefongebühren	2222	3222	24		1 195,03	1 200,00	-4,97	1 195,03	1 200,00	-4,97
1/211000-650000	Zinsen für Finanzschulden - Inland	2241	3241	25		31,65	200,00	-168,35	31,65	200,00	-168,35
1/211000-670000	Versicherungen	2222	3222	24		3 014,50	3 100,00	-85,50	3 014,50	3 100,00	-85,50
1/211000-680000	Planmäßige Abschreibung	2226				59 082,91	48 700,00	10 382,91			
1/211000-700000	Miete Container und Nebenkosten	2223	3223	24		26 088,34	15 000,00	11 088,34	25 799,31	15 000,00	10 799,31
1/211000-700010	Miete für Turnsaalbenützung	2223	3223	24		21 528,00	20 000,00	1 528,00	21 528,00	20 000,00	1 528,00
1/211000-711000	Geb. f.d. Ben. v. Gde.Einrichtungen und -anlagen gem. FAG (Ausgabe)	2225	3225	24		7 771,42	7 100,00	671,42	7 771,42	7 100,00	671,42
1/211000-720000	Schulumlagen für Volksschulen	2225	3225	24		22 269,25	22 000,00	269,25	22 269,25	22 000,00	269,25
1/211000-724000	Reisekosten	2225	3225	24			100,00	-100,00		100,00	-100,00
1/211000-725000	Lehr u.Schülerbücherei	2225	3225	24		376,14	500,00	-123,86	349,80	500,00	-150,20
1/211000-728000	Medien & Urheberrecht Beiträge (UFB)	2225	3225	24		1 161,70	1 100,00	61,70	1 161,70	1 100,00	61,70
1/211000-728020	Partnerschule-Schulprojekt	2225	3225	24			1 700,00	-1 700,00		1 700,00	-1 700,00
1/211000-729000	Sonstige Ausgaben Theaterbesuche, Ausflüge	2225	3225	24		4 431,30	4 000,00	431,30	4 431,30	4 000,00	431,30
1/211000-729010	Projektaktivitäten	2225	3225	24		880,00	1 500,00	-620,00		1 500,00	-1 500,00
1/211000-729020	Englisch in der Schule	2225	3225	24		6 752,00	4 000,00	2 752,00	6 752,00	4 000,00	2 752,00
1/211000-729200	Turn und Spielgeräte	2225	3225	24		1 177,40	1 500,00	-322,60	1 177,40	1 500,00	-322,60
1/211000-768000	Mitarbeitervorsorge VALIDA	2234	3234	27		549,09	500,00	49,09	549,09	500,00	49,09
SU 22 / 32	**Summe Aufwendungen / Auszahlungen operative Gebarung**					**269 866,95**	**272 700,00**	**-2 833,05**	**207 820,56**	**223 200,00**	**-15 379,44**
SA 0 / SA 1	**(0) Nettoergebnis (21 - 22) / (1) Geldfluss operative Gebarung (31 – 32)**					**-212 887,06**	**-215 700,00**	**2 812,94**	**-152 488,90**	**-168 000,00**	**15 511,10**
SU 23	**Summe Haushaltsrücklagen**					**0,00**	**0,00**	**0,00**	**0,00**	**0,00**	**0,00**
SA00	**Nettoergebnis nach Zuw./Entn. Haushaltsrücklagen (Saldo 0 +/- SU23)**					**-212 887,06**	**-215 700,00**	**2 812,94**			
Investive Gebarung											
SU 33	**Summe Einzahlungen investive Gebarung**								**0,00**	**0,00**	**0,00**
1/211000-020000	Anschaffung Maschinen		3414	2	41				16 275,18	13 500,00	2 775,18
1/211000-042100	Anschaffung Schulausstattung		3415	2	41				5 108,93	5 500,00	-391,07
1/211000-042110	Ankauf Lehrmittel		3415	2	41				890,98	2 500,00	-1 609,02
1/211000-042200	Ankauf EDV Anlage		3415	2	41					3 000,00	-3 000,00
SU 34	**Summe Auszahlungen investive Gebarung**								**22 275,09**	**24 500,00**	**-2 224,91**
SA2	**Saldo (2) Geldfluss aus der Investiven Gebarung (33 – 34)**								**-22 275,09**	**-24 500,00**	**2 224,91**
SA3	**Saldo (3) Nettofinanzierungssaldo (Saldo 1 + Saldo 2)**								**-174 763,99**	**-192 500,00**	**17 736,01**
Finanzierungstätigkeit											
SU 35	**Summe Einzahlungen aus der Finanzierungstätigkeit**								**0,00**	**0,00**	**0,00**

Auflageexemplar

		MVAG EH	MVAG FH	VC	QU	Ergebnisrechnung RA 2025	Ergebnisrechnung VA 2025	Ergebnisrechnung RA - VA	Finanzierungsrechnung RA 2025	Finanzierungsrechnung VA 2025	Finanzierungsrechnung RA - VA
1/211000-346000	Investitionsdarlehen von Kreditinstituten		3614		65				9 988,44	9 100,00	888,44
SU 36	**Summe Auszahlungen aus der Finanzierungstätigkeit**								**9 988,44**	**9 100,00**	**888,44**
SA4	**Saldo (4) Geldfluss aus der Finanzierungstätigkeit (35 – 36)**								**-9 988,44**	**-9 100,00**	**-888,44**
SA5	**Saldo (5) Geldfluss aus der voranschlagswirksamen Gebarung (Saldo 3 + Saldo 4)**								**-184 752,43**	**-201 600,00**	**16 847,57**
212	**Mittelschulen**										
212000	**Mittelschulen**										
Operative Gebarung											
SU 21 / 31	**Summe Erträge / Einzahlungen operative Gebarung**					**0,00**	**0,00**	**0,00**	**0,00**	**0,00**	**0,00**
1/212000-720000	Schulumlagen Haupt u.Mittelschulgemeinden	2225	3225		24	172 661,47	170 000,00	2 661,47	172 661,47	170 000,00	2 661,47
SU 22 / 32	**Summe Aufwendungen / Auszahlungen operative Gebarung**					**172 661,47**	**170 000,00**	**2 661,47**	**172 661,47**	**170 000,00**	**2 661,47**
SA 0 / SA 1	**(0) Nettoergebnis (21 - 22) / (1) Geldfluss operative Gebarung (31 – 32)**					**-172 661,47**	**-170 000,00**	**-2 661,47**	**-172 661,47**	**-170 000,00**	**-2 661,47**
SU 23	**Summe Haushaltsrücklagen**					**0,00**	**0,00**	**0,00**	**0,00**	**0,00**	**0,00**
SA00	**Nettoergebnis nach Zuw./Entn. Haushaltsrücklagen (Saldo 0 +/- SU23)**					**-172 661,47**	**-170 000,00**	**-2 661,47**			
Investive Gebarung											
SU 33	**Summe Einzahlungen investive Gebarung**								**0,00**	**0,00**	**0,00**
SU 34	**Summe Auszahlungen investive Gebarung**								**0,00**	**0,00**	**0,00**
SA2	**Saldo (2) Geldfluss aus der Investiven Gebarung (33 – 34)**								**0,00**	**0,00**	**0,00**
SA3	**Saldo (3) Nettofinanzierungssaldo (Saldo 1 + Saldo 2)**								**-172 661,47**	**-170 000,00**	**-2 661,47**
Finanzierungstätigkeit											
SU 35	**Summe Einzahlungen aus der Finanzierungstätigkeit**								**0,00**	**0,00**	**0,00**
SU 36	**Summe Auszahlungen aus der Finanzierungstätigkeit**								**0,00**	**0,00**	**0,00**
SA4	**Saldo (4) Geldfluss aus der Finanzierungstätigkeit (35 – 36)**								**0,00**	**0,00**	**0,00**
SA5	**Saldo (5) Geldfluss aus der voranschlagswirksamen Gebarung (Saldo 3 + Saldo 4)**								**-172 661,47**	**-170 000,00**	**-2 661,47**
213	**Sonderschulen**										
213000	**Sonderschulen**										
Operative Gebarung											
2/213000+828000	Rückersätze von Aufwendungen	2116	3116		18	5 036,79		5 036,79	5 036,79		5 036,79
SU 21 / 31	**Summe Erträge / Einzahlungen operative Gebarung**					**5 036,79**	**0,00**	**5 036,79**	**5 036,79**	**0,00**	**5 036,79**
1/213000-720000	Schulumlagen Sonderschulgemeinden	2225	3225		24	60 400,00	61 000,00	-600,00	60 400,00	61 000,00	-600,00
SU 22 / 32	**Summe Aufwendungen / Auszahlungen operative Gebarung**					**60 400,00**	**61 000,00**	**-600,00**	**60 400,00**	**61 000,00**	**-600,00**
SA 0 / SA 1	**(0) Nettoergebnis (21 - 22) / (1) Geldfluss operative Gebarung (31 – 32)**					**-55 363,21**	**-61 000,00**	**5 636,79**	**-55 363,21**	**-61 000,00**	**5 636,79**
SU 23	**Summe Haushaltsrücklagen**					**0,00**	**0,00**	**0,00**	**0,00**	**0,00**	**0,00**
SA00	**Nettoergebnis nach Zuw./Entn. Haushaltsrücklagen (Saldo 0 +/- SU23)**					**-55 363,21**	**-61 000,00**	**5 636,79**			
Investive Gebarung											
SU 33	**Summe Einzahlungen investive Gebarung**								**0,00**	**0,00**	**0,00**

Auflageexemplar

		MVAG EH	MVAG FH	VC	QU	Ergebnisrechnung RA 2025	Ergebnisrechnung VA 2025	Ergebnisrechnung RA - VA	Finanzierungsrechnung RA 2025	Finanzierungsrechnung VA 2025	Finanzierungsrechnung RA - VA
SU 34	**Summe Auszahlungen investive Gebarung**								**0,00**	**0,00**	**0,00**
SA2	**Saldo (2) Geldfluss aus der Investiven Gebarung (33 – 34)**								**0,00**	**0,00**	**0,00**
SA3	**Saldo (3) Nettofinanzierungssaldo (Saldo 1 + Saldo 2)**								**-55 363,21**	**-61 000,00**	**5 636,79**
Finanzierungstätigkeit											
SU 35	**Summe Einzahlungen aus der Finanzierungstätigkeit**								**0,00**	**0,00**	**0,00**
SU 36	**Summe Auszahlungen aus der Finanzierungstätigkeit**								**0,00**	**0,00**	**0,00**
SA4	**Saldo (4) Geldfluss aus der Finanzierungstätigkeit (35 – 36)**								**0,00**	**0,00**	**0,00**
SA5	**Saldo (5) Geldfluss aus der voranschlagswirksamen Gebarung (Saldo 3 + Saldo 4)**								**-55 363,21**	**-61 000,00**	**5 636,79**
214	**Polytechnische Schulen**										
214000	**Polytechnische Schulen**										
Operative Gebarung											
2/214000+828000	Rückersätze von Ausgaben	2116	3116		18	8 150,38	8 200,00	-49,62	8 150,38	8 200,00	-49,62
SU 21 / 31	**Summe Erträge / Einzahlungen operative Gebarung**					**8 150,38**	**8 200,00**	**-49,62**	**8 150,38**	**8 200,00**	**-49,62**
1/214000-720000	Schulumlagen Polytechnikum	2225	3225		24	33 950,00	34 000,00	-50,00	33 950,00	34 000,00	-50,00
SU 22 / 32	**Summe Aufwendungen / Auszahlungen operative Gebarung**					**33 950,00**	**34 000,00**	**-50,00**	**33 950,00**	**34 000,00**	**-50,00**
SA 0 / SA 1	**(0) Nettoergebnis (21 - 22) / (1) Geldfluss operative Gebarung (31 – 32)**					**-25 799,62**	**-25 800,00**	**0,38**	**-25 799,62**	**-25 800,00**	**0,38**
SU 23	**Summe Haushaltsrücklagen**					**0,00**	**0,00**	**0,00**	**0,00**	**0,00**	**0,00**
SA00	**Nettoergebnis nach Zuw./Entn. Haushaltsrücklagen (Saldo 0 +/- SU23)**					**-25 799,62**	**-25 800,00**	**0,38**			
Investive Gebarung											
SU 33	**Summe Einzahlungen investive Gebarung**								**0,00**	**0,00**	**0,00**
SU 34	**Summe Auszahlungen investive Gebarung**								**0,00**	**0,00**	**0,00**
SA2	**Saldo (2) Geldfluss aus der Investiven Gebarung (33 – 34)**								**0,00**	**0,00**	**0,00**
SA3	**Saldo (3) Nettofinanzierungssaldo (Saldo 1 + Saldo 2)**								**-25 799,62**	**-25 800,00**	**0,38**
Finanzierungstätigkeit											
SU 35	**Summe Einzahlungen aus der Finanzierungstätigkeit**								**0,00**	**0,00**	**0,00**
SU 36	**Summe Auszahlungen aus der Finanzierungstätigkeit**								**0,00**	**0,00**	**0,00**
SA4	**Saldo (4) Geldfluss aus der Finanzierungstätigkeit (35 – 36)**								**0,00**	**0,00**	**0,00**
SA5	**Saldo (5) Geldfluss aus der voranschlagswirksamen Gebarung (Saldo 3 + Saldo 4)**								**-25 799,62**	**-25 800,00**	**0,38**
22	**Berufsbildender Unterricht; Anstalten der Bildung für Lehrerinnen und Lehrer sowie Erzieherinnen und Erzieher**										
220	**Berufsbildende Pflichtschulen**										
220000	**Berufsbildende Pflichtschulen**										
Operative Gebarung											
SU 21 / 31	**Summe Erträge / Einzahlungen operative Gebarung**					**0,00**	**0,00**	**0,00**	**0,00**	**0,00**	**0,00**
1/220000-720000	Kostenbeiträge (Kostenersätze) für Leistungen	2225	3225			1 725,00		1 725,00	1 725,00		1 725,00

Aufliegeexemplar

		MVAG EH	MVAG FH	VC	QU	Ergebnisrechnung RA 2025	Ergebnisrechnung VA 2025	Ergebnisrechnung RA - VA	Finanzierungsrechnung RA 2025	Finanzierungsrechnung VA 2025	Finanzierungsrechnung RA - VA
1/220000-751000	Berufsschuler- haltungsbeitrg.	2231	3231		26	18 975,00	19 000,00	-25,00	18 975,00	19 000,00	-25,00
SU 22 / 32	**Summe Aufwendungen / Auszahlungen operative Gebarung**					**20 700,00**	**19 000,00**	**1 700,00**	**20 700,00**	**19 000,00**	**1 700,00**
SA 0 / SA 1	**(0) Nettoergebnis (21 - 22) / (1) Geldfluss operative Gebarung (31 – 32)**					**-20 700,00**	**-19 000,00**	**-1 700,00**	**-20 700,00**	**-19 000,00**	**-1 700,00**
SU 23	**Summe Haushaltsrücklagen**					**0,00**	**0,00**	**0,00**	**0,00**	**0,00**	**0,00**
SA00	**Nettoergebnis nach Zuw./Entn. Haushaltsrücklagen (Saldo 0 +/- SU23)**					**-20 700,00**	**-19 000,00**	**-1 700,00**			
Investive Gebarung											
SU 33	**Summe Einzahlungen investive Gebarung**								**0,00**	**0,00**	**0,00**
SU 34	**Summe Auszahlungen investive Gebarung**								**0,00**	**0,00**	**0,00**
SA2	**Saldo (2) Geldfluss aus der Investiven Gebarung (33 – 34)**								**0,00**	**0,00**	**0,00**
SA3	**Saldo (3) Nettofinanzierungssaldo (Saldo 1 + Saldo 2)**								**-20 700,00**	**-19 000,00**	**-1 700,00**
Finanzierungstätigkeit											
SU 35	**Summe Einzahlungen aus der Finanzierungstätigkeit**								**0,00**	**0,00**	**0,00**
SU 36	**Summe Auszahlungen aus der Finanzierungstätigkeit**								**0,00**	**0,00**	**0,00**
SA4	**Saldo (4) Geldfluss aus der Finanzierungstätigkeit (35 – 36)**								**0,00**	**0,00**	**0,00**
SA5	**Saldo (5) Geldfluss aus der voranschlagswirksamen Gebarung (Saldo 3 + Saldo 4)**								**-20 700,00**	**-19 000,00**	**-1 700,00**
24	**Vorschulische Erziehung**										
240	**Kindergärten**										
240000	**Kindergarten Josef Edlinger Gasse**										
Operative Gebarung											
2/240000+810000	Bastelbeitrag	2114	3114		13	21 016,08	19 800,00	1 216,08	21 161,52	19 800,00	1 361,52
2/240000+810100	Essensbeiträge	2114	3114		13	56 678,15	51 400,00	5 278,15	57 172,24	51 400,00	5 772,24
2/240000+810200	Erlöse aus Nachmittagsbetreuung	2114	3114		13	47 241,93	51 000,00	-3 758,07	46 890,39	51 000,00	-4 109,61
2/240000+813000	Erträge aus der Auflösung von Investitionszuschüssen (Kapitaltransfers)	2127				3 950,33	4 000,00	-49,67			
2/240000+816000	Photovoltaikanlage Miete	2114	3114			530,85		530,85	530,85		530,85
2/240000+828000	Rückersätze von Energie, div.	2116	3116		18	2 385,21		2 385,21	2 724,76		2 724,76
2/240000+861000	Transfers von Ländern, Landesfonds und Landeskammern	2121	3121		15	125 395,53	65 800,00	59 595,53	125 395,53	65 800,00	59 595,53
SU 21 / 31	**Summe Erträge / Einzahlungen operative Gebarung**					**257 198,08**	**192 000,00**	**65 198,08**	**253 875,29**	**188 000,00**	**65 875,29**
1/240000-400000	Bücher & Spiele	2221	3221		23	802,11	1 000,00	-197,89	802,11	1 000,00	-197,89
1/240000-400100	Geringwertige Wirtschaftsgüter (GWG)	2221	3221		23	1 408,68	3 000,00	-1 591,32	1 408,68	3 000,00	-1 591,32
1/240000-430000	Essen	2221	3221		23	53 896,19	51 400,00	2 496,19	57 971,59	51 400,00	6 571,59
1/240000-451000	Beheizung	2221	3221		23	8 973,44	10 000,00	-1 026,56	7 146,93	10 000,00	-2 853,07
1/240000-454000	Reinigungsmaterial	2221	3221		23	6 436,48	7 400,00	-963,52	6 436,48	7 400,00	-963,52
1/240000-457000	Büromat.u.Formulare Zeitschriften	2221	3221		23	198,07	300,00	-101,93	238,78	300,00	-61,22
1/240000-459000	Bastelmaterial,Sonst. Verbrauchsgüter	2221	3221		23	20 667,63	23 200,00	-2 532,37	21 937,36	23 200,00	-1 262,64

Auftragexemplar

		MVAG EH	MVAG FH	VC	QU	Ergebnisrechnung RA 2025	Ergebnisrechnung VA 2025	Ergebnisrechnung RA - VA	Finanzierungsrechnung RA 2025	Finanzierungsrechnung VA 2025	Finanzierungsrechnung RA - VA
1/240000-510000	Geldbezüge der Vertragsbediensteten der Verwaltung	2211	3211	20		9 955,04	9 500,00	455,04	9 955,04	9 500,00	455,04
1/240000-511000	Geldbezüge der Vertragsbediensteten in handwerklicher Verwendung	2211	3211	20		377 829,49	380 000,00	-2 170,51	377 829,49	380 000,00	-2 170,51
1/240000-522000	Geldbezüge der nicht ganzjährig beschäftigten Angestellten	2211	3211	20		2 350,63	4 500,00	-2 149,37	2 350,63	4 500,00	-2 149,37
1/240000-523000	Geldbezüge der nicht ganzjährig besch. Arbeiter	2211	3211	20		3 435,54		3 435,54	3 435,54		3 435,54
1/240000-569000	Sonstige Nebengebühren	2211	3211	20		4 938,02	5 400,00	-461,98	4 938,02	5 400,00	-461,98
1/240000-580000	DG-Beiträge zum Ausgleichsfonds für Familienbeihilfen	2212	3212	20		13 387,20	16 000,00	-2 612,80	13 387,20	16 000,00	-2 612,80
1/240000-582000	Sonstige Dienstgeberbeiträge zur sozialen Sicherheit	2212	3212	20		84 778,05	99 000,00	-14 221,95	84 778,05	99 000,00	-14 221,95
1/240000-592000	Dotierung von Rückstellungen für Jubiläumszuwendungen	2214				1 855,80	2 500,00	-644,20			
1/240000-600000	Strom	2222	3222	24		2 508,50	4 500,00	-1 991,50	4 842,43	4 500,00	342,43
1/240000-614000	Instandhaltung der Gebäude	2224	3224	24		35 314,86	16 000,00	19 314,86	35 425,29	16 000,00	19 425,29
1/240000-616000	Instandhaltung der Maschinen	2224	3224	24		2 634,15	3 500,00	-865,85	2 634,15	3 500,00	-865,85
1/240000-616100	Instandhaltung EDV	2224	3224	24		491,99	1 000,00	-508,01	491,99	1 000,00	-508,01
1/240000-617000	Instandhaltung von Fahrzeugen	2224	3224	24		418,12	500,00	-81,88	418,12	500,00	-81,88
1/240000-618000	Instandhaltung der Einrichtung	2224	3224	24		256,35	1 000,00	-743,65	256,35	1 000,00	-743,65
1/240000-619000	Instandhaltung Heizung	2224	3224	24			4 000,00	-4 000,00		4 000,00	-4 000,00
1/240000-631000	Telefongebühren	2222	3222	24		1 352,00	1 600,00	-248,00	1 352,00	1 600,00	-248,00
1/240000-640000	Techn. Überprüfung Spielgeräte	2222	3222	24		395,11	400,00	-4,89	395,11	400,00	-4,89
1/240000-650000	Kreditzinsen	2241	3241	25		327,56	700,00	-372,44	327,56	700,00	-372,44
1/240000-670000	Versicherungen	2222	3222	24		2 938,69	2 600,00	338,69	2 938,69	2 600,00	338,69
1/240000-680000	Planmäßige Abschreibung	2226				23 801,97	23 000,00	801,97			
1/240000-711000	Geb. f.d. Ben. v. Gde.Einrichtungen und -anlagen gem. FAG (Ausgabe)	2225	3225	24		4 155,56	3 600,00	555,56	4 155,56	3 600,00	555,56
1/240000-720000	Kindergartenumlage f. Laab/Walde	2225	3225	24		4 453,85	4 500,00	-46,15	4 453,85	4 500,00	-46,15
1/240000-724000	Reisegebühren	2225	3225	24		55,91	200,00	-144,09	55,91	200,00	-144,09
1/240000-729000	sonstige Ausgaben,	2225	3225	24		814,67	1 000,00	-185,33	814,67	1 000,00	-185,33
1/240000-768000	Sonstige laufende Transfer- Valida	2234	3234	27		2 315,05	2 500,00	-184,95	2 315,05	2 500,00	-184,95
1/240000-768100	KG Förderung an priv. HH	2234	3234	27			600,00	-600,00		600,00	-600,00
SU 22 / 32	**Summe Aufwendungen / Auszahlungen operative Gebarung**					**673 146,71**	**684 400,00**	**-11 253,29**	**653 492,63**	**658 900,00**	**-5 407,37**
SA 0 / SA 1	**(0) Nettoergebnis (21 - 22) / (1) Geldfluss operative Gebarung (31 – 32)**					**-415 948,63**	**-492 400,00**	**76 451,37**	**-399 617,34**	**-470 900,00**	**71 282,66**
SU 23	**Summe Haushaltsrücklagen**					**0,00**	**0,00**	**0,00**	**0,00**	**0,00**	**0,00**
SA00	**Nettoergebnis nach Zuw./Entn. Haushaltsrücklagen (Saldo 0 +/- SU23)**					**-415 948,63**	**-492 400,00**	**76 451,37**			
Investive Gebarung											
SU 33	**Summe Einzahlungen investive Gebarung**								**0,00**	**0,00**	**0,00**
1/240000-020000	Maschinen und maschinelle Anlagen		3414	2	41					3 000,00	-3 000,00

Auftragsexemplar

		MVAG EH	MVAG FH	VC	QU	Ergebnisrechnung RA 2025	Ergebnisrechnung VA 2025	Ergebnisrechnung RA - VA	Finanzierungsrechnung RA 2025	Finanzierungsrechnung VA 2025	Finanzierungsrechnung RA - VA
1/240000-042100	Anschaffung von Möbeln und Inventar		3415	2	41				56 538,48	62 200,00	-5 661,52
1/240000-042300	Ankauf EDV		3415	2	41					1 000,00	-1 000,00
SU 34	**Summe Auszahlungen investive Gebarung**								**56 538,48**	**66 200,00**	**-9 661,52**
SA2	**Saldo (2) Geldfluss aus der Investiven Gebarung (33 – 34)**								**-56 538,48**	**-66 200,00**	**9 661,52**
SA3	**Saldo (3) Nettofinanzierungssaldo (Saldo 1 + Saldo 2)**								**-456 155,82**	**-537 100,00**	**80 944,18**
Finanzierungstätigkeit											
SU 35	**Summe Einzahlungen aus der Finanzierungstätigkeit**								**0,00**	**0,00**	**0,00**
1/240000-346000	Investitionsdarlehen von Kreditinstituten		3614		65				19 870,30	19 900,00	-29,70
SU 36	**Summe Auszahlungen aus der Finanzierungstätigkeit**								**19 870,30**	**19 900,00**	**-29,70**
SA4	**Saldo (4) Geldfluss aus der Finanzierungstätigkeit (35 – 36)**								**-19 870,30**	**-19 900,00**	**29,70**
SA5	**Saldo (5) Geldfluss aus der voranschlagswirksamen Gebarung (Saldo 3 + Saldo 4)**								**-476 026,12**	**-557 000,00**	**80 973,88**
240001	**KIGA JEG ERWEITERUNG 2023**										
Operative Gebarung											
2/240001+813000	Erträge aus der Auflösung von Investitionszuschüssen (Kapitaltransfers)	2127				929,41		929,41			
SU 21 / 31	**Summe Erträge / Einzahlungen operative Gebarung**					**929,41**	**0,00**	**929,41**	**0,00**	**0,00**	**0,00**
1/240001-680000	Planmäßige Abschreibung	2226				7 278,11	7 300,00	-21,89			
5/240001-799000	Zuweisungen an Verrechnungsrücklagen zwischen operativer Gebarung und Projekten	2225		1		7 900,00		7 900,00			
SU 22 / 32	**Summe Aufwendungen / Auszahlungen operative Gebarung**					**15 178,11**	**7 300,00**	**7 878,11**	**0,00**	**0,00**	**0,00**
SA 0 / SA 1	**(0) Nettoergebnis (21 - 22) / (1) Geldfluss operative Gebarung (31 – 32)**					**-14 248,70**	**-7 300,00**	**-6 948,70**	**0,00**	**0,00**	**0,00**
SU 23	**Summe Haushaltsrücklagen**					**0,00**	**0,00**	**0,00**	**0,00**	**0,00**	**0,00**
SA00	**Nettoergebnis nach Zuw./Entn. Haushaltsrücklagen (Saldo 0 +/- SU23)**					**-14 248,70**	**-7 300,00**	**-6 948,70**			
Investive Gebarung											
6/240001+301000	Kapitaltransfers von Ländern, Landesfonds und Landeskammern		3331	1	33				7 900,00	7 900,00	
SU 33	**Summe Einzahlungen investive Gebarung**								**7 900,00**	**7 900,00**	**0,00**
SU 34	**Summe Auszahlungen investive Gebarung**								**0,00**	**0,00**	**0,00**
SA2	**Saldo (2) Geldfluss aus der Investiven Gebarung (33 – 34)**								**7 900,00**	**7 900,00**	**0,00**
SA3	**Saldo (3) Nettofinanzierungssaldo (Saldo 1 + Saldo 2)**								**7 900,00**	**7 900,00**	**0,00**
Finanzierungstätigkeit											
SU 35	**Summe Einzahlungen aus der Finanzierungstätigkeit**								**0,00**	**0,00**	**0,00**
SU 36	**Summe Auszahlungen aus der Finanzierungstätigkeit**								**0,00**	**0,00**	**0,00**
SA4	**Saldo (4) Geldfluss aus der Finanzierungstätigkeit (35 – 36)**								**0,00**	**0,00**	**0,00**
SA5	**Saldo (5) Geldfluss aus der voranschlagswirksamen Gebarung (Saldo 3 + Saldo 4)**								**7 900,00**	**7 900,00**	**0,00**

Auflageexemplar

		MVAG EH	MVAG FH	VC	QU	Ergebnisrechnung RA 2025	Ergebnisrechnung VA 2025	Ergebnisrechnung RA - VA	Finanzierungsrechnung RA 2025	Finanzierungsrechnung VA 2025	Finanzierungsrechnung RA - VA
240100	**Kindergarten Kardinal Piffl Platz**										
Operative Gebarung											
2/240100+810000	Bastelbeitrag	2114	3114	13		13 530,83	13 200,00	330,83	13 458,21	13 200,00	258,21
2/240100+810100	Essensbeiträge	2114	3114	13		33 879,05	38 000,00	-4 120,95	32 230,85	38 000,00	-5 769,15
2/240100+810200	Erlöse aus Nachmittagsbetreuung	2114	3114	13		27 253,16	27 000,00	253,16	26 808,20	27 000,00	-191,80
2/240100+813000	Erträge aus der Auflösung von Investitionszuschüssen (Kapitaltransfers)	2127				230,30		230,30			
2/240100+817000	Erträge aus der Auflösung von sonstigen Rückstellungen	2117				1 144,43	600,00	544,43			
2/240100+827000	Kostenersätze für die Überlassung von Bediensteten an Dritte	2116	3116			816,45		816,45	816,45		816,45
2/240100+861000	Laufende Transferzahlungen von Ländern und Landesfonds	2121	3121	15		100 416,01	106 000,00	-5 583,99	100 416,01	106 000,00	-5 583,99
SU 21 / 31	**Summe Erträge / Einzahlungen operative Gebarung**					**177 270,23**	**184 800,00**	**-7 529,77**	**173 729,72**	**184 200,00**	**-10 470,28**
1/240100-400000	Bücher & Spiele	2221	3221	23		1 142,93	2 000,00	-857,07	1 142,93	2 000,00	-857,07
1/240100-400100	Geringwertige Wirtschaftsgüter (GWG)	2221	3221	23		886,51	1 000,00	-113,49	886,51	1 000,00	-113,49
1/240100-430000	Essen	2221	3221	23		34 068,70	38 000,00	-3 931,30	36 365,33	38 000,00	-1 634,67
1/240100-451000	Beheizung	2221	3221	23		2 293,93	5 300,00	-3 006,07	2 293,93	5 300,00	-3 006,07
1/240100-454000	Reinigungsmittel	2221	3221	23		4 910,64	4 000,00	910,64	4 910,64	4 000,00	910,64
1/240100-456000	Schreib-, Zeichen- und sonstige Büromittel	2221	3221	23		1 466,24	700,00	766,24	1 466,24	700,00	766,24
1/240100-457000	Zeitschriften Formulare Büromaterial	2221	3221	23		156,80	400,00	-243,20	156,80	400,00	-243,20
1/240100-459000	Bastelmaterial	2221	3221	23		11 994,07	12 800,00	-805,93	11 916,52	12 800,00	-883,48
1/240100-510000	Geldbezüge der Vertragsbediensteten der Verwaltung	2211	3211	20		8 505,35	7 000,00	1 505,35	8 505,35	7 000,00	1 505,35
1/240100-511000	Geldbezüge der Vertragsbediensteten in handwerklicher Verwendung	2211	3211	20		253 144,78	255 000,00	-1 855,22	253 144,78	255 000,00	-1 855,22
1/240100-522000	Geldbezüge der nicht ganzjährig beschäftigten Angestellten	2211	3211	20			5 200,00	-5 200,00		5 200,00	-5 200,00
1/240100-523000	Geldbezüge der nicht ganzjährig besch. Arbeiter	2211	3211	20		6 419,03		6 419,03	6 419,03		6 419,03
1/240100-569000	Sonstige Nebengeühren	2211	3211	20		3 951,08	4 000,00	-48,92	3 951,08	4 000,00	-48,92
1/240100-580000	DG-Beiträge zum Ausgleichsfonds für Familienbeihilfen	2212	3212	20		8 173,85	10 600,00	-2 426,15	8 173,85	10 600,00	-2 426,15
1/240100-582000	Sonstige Dienstgeberbeiträge zur sozialen Sicherheit	2212	3212	20		57 042,28	60 000,00	-2 957,72	57 042,28	60 000,00	-2 957,72
1/240100-591000	Dotierung von Rückstellungen für Abfertigungen	2214				2 116,14	1 900,00	216,14			
1/240100-592000	Dotierung von Rückstellungen für Jubiläumszuwendungen	2214				1 247,82	2 600,00	-1 352,18			
1/240100-600000	Strom	2222	3222	24		3 625,73	8 000,00	-4 374,27	3 177,11	8 000,00	-4 822,89

Auflageexemplar

		MVAG EH	MVAG FH	VC	QU	Ergebnisrechnung RA 2025	Ergebnisrechnung VA 2025	Ergebnisrechnung RA - VA	Finanzierungsrechnung RA 2025	Finanzierungsrechnung VA 2025	Finanzierungsrechnung RA - VA
1/240100-614000	Instandhaltung von Gebäuden inkl. Heizung	2224	3224		24	9 650,14	8 000,00	1 650,14	9 857,59	8 000,00	1 857,59
1/240100-616000	Instandhaltung von Maschinen und maschinelle Anlagen	2224	3224		24	2 596,30	2 100,00	496,30	2 596,30	2 100,00	496,30
1/240100-616100	Instandhaltung EDV	2224	3224		24	488,27	700,00	-211,73	488,27	700,00	-211,73
1/240100-617000	Instandhaltung von Fahrzeugen	2224	3224		24	280,70	400,00	-119,30	280,70	400,00	-119,30
1/240100-618000	Instandhaltung d. Einrichtung	2224	3224		24	214,28	1 000,00	-785,72	214,28	1 000,00	-785,72
1/240100-631000	Telefongebühren	2222	3222		24	1 339,31	1 200,00	139,31	1 347,31	1 200,00	147,31
1/240100-640000	Techn. Überprüfung Spielgeräte	2222	3222		24	395,11	500,00	-104,89	395,11	500,00	-104,89
1/240100-650000	Kreditzinsen	2241	3241		25	21 072,14	31 800,00	-10 727,86	21 072,14	31 800,00	-10 727,86
1/240100-670000	Versicherungen	2222	3222		24	2 263,62	2 400,00	-136,38	2 263,62	2 400,00	-136,38
1/240100-680000	Planmäßige Abschreibung	2226				11 702,15	10 300,00	1 402,15			
1/240100-711000	Geb. f.d. Ben. v. Gde.Einrichtungen und -anlagen gem. FAG (Ausgabe)	2225	3225		24	3 247,18	2 700,00	547,18	3 247,18	2 700,00	547,18
1/240100-724000	Reisegebühren	2225	3225		24	43,30	100,00	-56,70	43,30	100,00	-56,70
1/240100-729000	sonstige Ausgaben	2225	3225		24	647,20	600,00	47,20	647,20	600,00	47,20
1/240100-768000	Valida Pensionsvorsorge	2234	3234		27	1 320,67	2 100,00	-779,33	1 320,67	2 100,00	-779,33
SU 22 / 32	**Summe Aufwendungen / Auszahlungen operative Gebarung**					**456 406,25**	**482 400,00**	**-25 993,75**	**443 326,05**	**467 600,00**	**-24 273,95**
SA 0 / SA 1	**(0) Nettoergebnis (21 - 22) / (1) Geldfluss operative Gebarung (31 – 32)**					**-279 136,02**	**-297 600,00**	**18 463,98**	**-269 596,33**	**-283 400,00**	**13 803,67**
SU 23	**Summe Haushaltsrücklagen**					**0,00**	**0,00**	**0,00**	**0,00**	**0,00**	**0,00**
SA00	**Nettoergebnis nach Zuw./Entn. Haushaltsrücklagen (Saldo 0 +/- SU23)**					**-279 136,02**	**-297 600,00**	**18 463,98**			
Investive Gebarung											
2/240100+301000	Kapitaltransfers von Ländern, Landesfonds und Landeskammern		3331		33				21 189,54	21 500,00	-310,46
SU 33	**Summe Einzahlungen investive Gebarung**								**21 189,54**	**21 500,00**	**-310,46**
1/240100-010000	Gebäude und Bauten		3413	2					8 648,50		8 648,50
1/240100-042300	Ankauf EDV		3415	2	41					1 000,00	-1 000,00
SU 34	**Summe Auszahlungen investive Gebarung**								**8 648,50**	**1 000,00**	**7 648,50**
SA2	**Saldo (2) Geldfluss aus der Investiven Gebarung (33 – 34)**								**12 541,04**	**20 500,00**	**-7 958,96**
SA3	**Saldo (3) Nettofinanzierungssaldo (Saldo 1 + Saldo 2)**								**-257 055,29**	**-262 900,00**	**5 844,71**
Finanzierungstätigkeit											
SU 35	**Summe Einzahlungen aus der Finanzierungstätigkeit**								**0,00**	**0,00**	**0,00**
1/240100-346000	Investitionsdarlehen von Kreditinstituten		3614		65				75 293,06	75 200,00	93,06
SU 36	**Summe Auszahlungen aus der Finanzierungstätigkeit**								**75 293,06**	**75 200,00**	**93,06**
SA4	**Saldo (4) Geldfluss aus der Finanzierungstätigkeit (35 – 36)**								**-75 293,06**	**-75 200,00**	**-93,06**
SA5	**Saldo (5) Geldfluss aus der voranschlagswirksamen Gebarung (Saldo 3 + Saldo 4)**								**-332 348,35**	**-338 100,00**	**5 751,65**

Auflageexemplar

		MVAG EH	MVAG FH	VC	QU	Ergebnisrechnung RA 2025	Ergebnisrechnung VA 2025	Ergebnisrechnung RA - VA	Finanzierungsrechnung RA 2025	Finanzierungsrechnung VA 2025	Finanzierungsrechnung RA - VA
240102	**KG u. Tagesbetreuungseinrichtung**										
Operative Gebarung											
2/240102+813000	Erträge aus der Auflösung von Investitionszuschüssen (Kapitaltransfers)	2127				10 693,72	10 700,00	-6,28			
SU 21 / 31	**Summe Erträge / Einzahlungen operative Gebarung**					**10 693,72**	**10 700,00**	**-6,28**	**0,00**	**0,00**	**0,00**
1/240102-680000	Planmäßige Abschreibung	2226				39 183,06	39 200,00	-16,94			
SU 22 / 32	**Summe Aufwendungen / Auszahlungen operative Gebarung**					**39 183,06**	**39 200,00**	**-16,94**	**0,00**	**0,00**	**0,00**
SA 0 / SA 1	**(0) Nettoergebnis (21 - 22) / (1) Geldfluss operative Gebarung (31 – 32)**					**-28 489,34**	**-28 500,00**	**10,66**	**0,00**	**0,00**	**0,00**
SU 23	**Summe Haushaltsrücklagen**					**0,00**	**0,00**	**0,00**	**0,00**	**0,00**	**0,00**
SA00	**Nettoergebnis nach Zuw./Entn. Haushaltsrücklagen (Saldo 0 +/- SU23)**					**-28 489,34**	**-28 500,00**	**10,66**			
Investive Gebarung											
SU 33	**Summe Einzahlungen investive Gebarung**								**0,00**	**0,00**	**0,00**
SU 34	**Summe Auszahlungen investive Gebarung**								**0,00**	**0,00**	**0,00**
SA2	**Saldo (2) Geldfluss aus der Investiven Gebarung (33 – 34)**								**0,00**	**0,00**	**0,00**
SA3	**Saldo (3) Nettofinanzierungssaldo (Saldo 1 + Saldo 2)**								**0,00**	**0,00**	**0,00**
Finanzierungstätigkeit											
SU 35	**Summe Einzahlungen aus der Finanzierungstätigkeit**								**0,00**	**0,00**	**0,00**
SU 36	**Summe Auszahlungen aus der Finanzierungstätigkeit**								**0,00**	**0,00**	**0,00**
SA4	**Saldo (4) Geldfluss aus der Finanzierungstätigkeit (35 – 36)**								**0,00**	**0,00**	**0,00**
SA5	**Saldo (5) Geldfluss aus der voranschlagswirksamen Gebarung (Saldo 3 + Saldo 4)**								**0,00**	**0,00**	**0,00**
240103	**KGG KPP Erweiterung 2023/2024**										
Operative Gebarung											
2/240103+813000	Erträge aus der Auflösung von Investitionszuschüssen (Kapitaltransfers)	2127				10 980,60		10 980,60			
SU 21 / 31	**Summe Erträge / Einzahlungen operative Gebarung**					**10 980,60**	**0,00**	**10 980,60**	**0,00**	**0,00**	**0,00**
1/240103-680000	Planmäßige Abschreibung	2226				20 140,14	19 100,00	1 040,14			
5/240103-799000	Zuweisungen an Verrechnungsrücklagen zwischen operativer Gebarung und Projekten	2225		1		7 665,00		7 665,00			
SU 22 / 32	**Summe Aufwendungen / Auszahlungen operative Gebarung**					**27 805,14**	**19 100,00**	**8 705,14**	**0,00**	**0,00**	**0,00**
SA 0 / SA 1	**(0) Nettoergebnis (21 - 22) / (1) Geldfluss operative Gebarung (31 – 32)**					**-16 824,54**	**-19 100,00**	**2 275,46**	**0,00**	**0,00**	**0,00**
SU 23	**Summe Haushaltsrücklagen**					**0,00**	**0,00**	**0,00**	**0,00**	**0,00**	**0,00**
SA00	**Nettoergebnis nach Zuw./Entn. Haushaltsrücklagen (Saldo 0 +/- SU23)**					**-16 824,54**	**-19 100,00**	**2 275,46**			
Investive Gebarung											
6/240103+301000	Kapitaltransfers von Ländern, Landesfonds und Landeskammern		3331	1	33				132 300,00	132 300,00	
SU 33	**Summe Einzahlungen investive Gebarung**								**132 300,00**	**132 300,00**	**0,00**
SU 34	**Summe Auszahlungen investive Gebarung**								**0,00**	**0,00**	**0,00**

Auflageexemplar

		MVAG EH	MVAG FH	VC	QU	Ergebnisrechnung RA 2025	Ergebnisrechnung VA 2025	Ergebnisrechnung RA - VA	Finanzierungsrechnung RA 2025	Finanzierungsrechnung VA 2025	Finanzierungsrechnung RA - VA
SA2	**Saldo (2) Geldfluss aus der Investiven Gebarung (33 – 34)**								**132 300,00**	**132 300,00**	**0,00**
SA3	**Saldo (3) Nettofinanzierungssaldo (Saldo 1 + Saldo 2)**								**132 300,00**	**132 300,00**	**0,00**
Finanzierungstätigkeit											
SU 35	**Summe Einzahlungen aus der Finanzierungstätigkeit**								**0,00**	**0,00**	**0,00**
SU 36	**Summe Auszahlungen aus der Finanzierungstätigkeit**								**0,00**	**0,00**	**0,00**
SA4	**Saldo (4) Geldfluss aus der Finanzierungstätigkeit (35 – 36)**								**0,00**	**0,00**	**0,00**
SA5	**Saldo (5) Geldfluss aus der voranschlagswirksamen Gebarung (Saldo 3 + Saldo 4)**								**132 300,00**	**132 300,00**	**0,00**
240110	**Krabbelstube Kard.Piffl Platz**										
Operative Gebarung											
2/240110+810000	Bastelbeitrag	2114	3114	13		2 909,44	3 000,00	-90,56	2 909,44	3 000,00	-90,56
2/240110+810100	Essensbeiträge	2114	3114	13		5 057,23	8 800,00	-3 742,77	4 915,74	8 800,00	-3 884,26
2/240110+810200	Krippenbeitrag	2114	3114	13		3 533,24	3 000,00	533,24	3 327,07	3 000,00	327,07
2/240110+813000	Erträge aus der Auflösung von Investitionszuschüssen (Kapitaltransfers)	2127				1 978,14	2 000,00	-21,86			
2/240110+861000	Transfers von Ländern, Landesfonds und Landeskammern	2121	3121	15		67 204,21	99 600,00	-32 395,79	67 761,49	99 600,00	-31 838,51
SU 21 / 31	**Summe Erträge / Einzahlungen operative Gebarung**					**80 682,26**	**116 400,00**	**-35 717,74**	**78 913,74**	**114 400,00**	**-35 486,26**
1/240110-400000	Bücher & Spiele	2221	3221	23		526,56	1 300,00	-773,44	526,56	1 300,00	-773,44
1/240110-400100	Geringwertige Wirtschaftsgüter (GWG)	2221	3221	23		59,84	400,00	-340,16	391,67	400,00	-8,33
1/240110-430000	Essen & Jause	2221	3221	23		6 820,66	8 800,00	-1 979,34	7 083,36	8 800,00	-1 716,64
1/240110-451000	Beheizung	2221	3221	23		1 146,97	2 000,00	-853,03	1 146,97	2 000,00	-853,03
1/240110-454000	Reinigungsmittel	2221	3221	23		907,22	1 000,00	-92,78	907,22	1 000,00	-92,78
1/240110-456000	Schreib-, Zeichen- und sonstige Büromittel	2221	3221	23		449,85	500,00	-50,15	449,85	500,00	-50,15
1/240110-457000	Zeitschriften, Formulare,	2221	3221	23			100,00	-100,00		100,00	-100,00
1/240110-459000	Bastelmaterial	2221	3221	23		684,57	2 000,00	-1 315,43	684,57	2 000,00	-1 315,43
1/240110-510000	Geldbezüge der Vertragsbediensteten der Verwaltung	2211	3211	20		3 981,94	5 000,00	-1 018,06	3 981,94	5 000,00	-1 018,06
1/240110-511000	Geldbezüge der Vertragsbediensteten in handwerklicher Verwendung	2211	3211	20		132 644,35	136 000,00	-3 355,65	132 644,35	136 000,00	-3 355,65
1/240110-523000	Geldbezüge der nicht ganzjährig beschäftigten Arbeiter	2211	3211	20			1 700,00	-1 700,00		1 700,00	-1 700,00
1/240110-569000	Sonstige Nebengebühren	2211	3211	20		1 336,23	1 600,00	-263,77	1 336,23	1 600,00	-263,77
1/240110-580000	Dienstgeberbeiträge zum Ausgleichsfonds für Familienbeihilfen	2212	3212	20		4 810,99	4 900,00	-89,01	4 810,99	4 900,00	-89,01
1/240110-582000	Sonstige Dienstgeberbeiträge zur sozialen Sicherheit	2212	3212	20		29 354,23	33 100,00	-3 745,77	29 354,23	33 100,00	-3 745,77
1/240110-592000	Dotierung von Rückstellungen für Jubiläumszuwendungen	2214				2 546,35	4 300,00	-1 753,65			
1/240110-600000	Strom	2222	3222	24		470,87	3 800,00	-3 329,13	470,87	3 800,00	-3 329,13

Auflageexemplar

		MVAG EH	MVAG FH	VC	QU	Ergebnisrechnung RA 2025	Ergebnisrechnung VA 2025	Ergebnisrechnung RA - VA	Finanzierungsrechnung RA 2025	Finanzierungsrechnung VA 2025	Finanzierungsrechnung RA - VA
1/240110-614000	Instandhaltung von Gebäuden inkl. Heizung	2224	3224		24	2 135,91	1 500,00	635,91	2 370,13	1 500,00	870,13
1/240110-616100	Instandhaltung EDV	2224	3224		24		1 000,00	-1 000,00		1 000,00	-1 000,00
1/240110-617000	Instandhaltung von Fahrzeugen	2224	3224		24	143,29	300,00	-156,71	143,29	300,00	-156,71
1/240110-618000	Instandhaltung von sonstigen Anlagen	2224	3224		24	49,88	1 000,00	-950,12	49,88	1 000,00	-950,12
1/240110-631000	Telekommunikationsdienste	2222	3222		24	12,00	100,00	-88,00		100,00	-100,00
1/240110-650000	Zinsen für Finanzschulden in Euro	2241	3241		25	2 137,55	1 400,00	737,55	2 137,55	1 400,00	737,55
1/240110-670000	Versicherungen	2222	3222		24	582,63	700,00	-117,37	582,63	700,00	-117,37
1/240110-680000	Planmäßige Abschreibung	2226				7 973,40	6 600,00	1 373,40			
1/240110-711000	Gebühren für die Benützung von Gemeindeeinrichtungen und Anlagen gemäß FAG	2225	3225		24	1 851,96	2 400,00	-548,04	1 851,96	2 400,00	-548,04
1/240110-724000	Reisegebühren	2225	3225		24	5,40	100,00	-94,60	5,40	100,00	-94,60
1/240110-729000	Sonstige Aufwendungen	2225	3225		24	117,74	200,00	-82,26	117,74	200,00	-82,26
1/240110-768000	Sonstige Transfers an private Haushalte VALIDA	2234	3234		27	450,23	400,00	50,23	450,23	400,00	50,23
SU 22 / 32	**Summe Aufwendungen / Auszahlungen operative Gebarung**					**201 200,62**	**222 200,00**	**-20 999,38**	**191 497,62**	**211 300,00**	**-19 802,38**
SA 0 / SA 1	**(0) Nettoergebnis (21 - 22) / (1) Geldfluss operative Gebarung (31 – 32)**					**-120 518,36**	**-105 800,00**	**-14 718,36**	**-112 583,88**	**-96 900,00**	**-15 683,88**
SU 23	**Summe Haushaltsrücklagen**					**0,00**	**0,00**	**0,00**	**0,00**	**0,00**	**0,00**
SA00	**Nettoergebnis nach Zuw./Entn. Haushaltsrücklagen (Saldo 0 +/- SU23)**					**-120 518,36**	**-105 800,00**	**-14 718,36**			
Investive Gebarung											
2/240110+301000	Kapitaltransfers von Ländern, Landesfonds und Landeskammern		3331		33				9 146,24	9 000,00	146,24
SU 33	**Summe Einzahlungen investive Gebarung**								**9 146,24**	**9 000,00**	**146,24**
1/240110-042100	Amts-, Betriebs- und Geschäftsausstattung		3415	2	41				680,79	1 000,00	-319,21
1/240110-042200	Freilandgeräte		3415	2	41				724,25	1 000,00	-275,75
1/240110-042300	Ankauf EDV		3415	2	41					1 000,00	-1 000,00
SU 34	**Summe Auszahlungen investive Gebarung**								**1 405,04**	**3 000,00**	**-1 594,96**
SA2	**Saldo (2) Geldfluss aus der Investiven Gebarung (33 – 34)**								**7 741,20**	**6 000,00**	**1 741,20**
SA3	**Saldo (3) Nettofinanzierungssaldo (Saldo 1 + Saldo 2)**								**-104 842,68**	**-90 900,00**	**-13 942,68**
Finanzierungstätigkeit											
SU 35	**Summe Einzahlungen aus der Finanzierungstätigkeit**								**0,00**	**0,00**	**0,00**
1/240110-346000	Investitionsdarlehen von Finanzunternehmen		3614		65				11 990,06	12 700,00	-709,94
SU 36	**Summe Auszahlungen aus der Finanzierungstätigkeit**								**11 990,06**	**12 700,00**	**-709,94**
SA4	**Saldo (4) Geldfluss aus der Finanzierungstätigkeit (35 – 36)**								**-11 990,06**	**-12 700,00**	**709,94**
SA5	**Saldo (5) Geldfluss aus der voranschlagswirksamen Gebarung (Saldo 3 + Saldo 4)**								**-116 832,74**	**-103 600,00**	**-13 232,74**

Auftragsexemplar

		MVAG EH	MVAG FH	VC	QU	Ergebnisrechnung RA 2025	Ergebnisrechnung VA 2025	Ergebnisrechnung RA - VA	Finanzierungsrechnung RA 2025	Finanzierungsrechnung VA 2025	Finanzierungsrechnung RA - VA
240200	**Kindergarten Schlossallee**										
Operative Gebarung											
SU 21 / 31	**Summe Erträge / Einzahlungen operative Gebarung**					**0,00**	**0,00**	**0,00**	**0,00**	**0,00**	**0,00**
1/240200-680000	Planmäßige Abschreibung	2226				302,11	300,00	2,11			
SU 22 / 32	**Summe Aufwendungen / Auszahlungen operative Gebarung**					**302,11**	**300,00**	**2,11**	**0,00**	**0,00**	**0,00**
SA 0 / SA 1	**(0) Nettoergebnis (21 - 22) / (1) Geldfluss operative Gebarung (31 – 32)**					**-302,11**	**-300,00**	**-2,11**	**0,00**	**0,00**	**0,00**
SU 23	**Summe Haushaltsrücklagen**					**0,00**	**0,00**	**0,00**	**0,00**	**0,00**	**0,00**
SA00	**Nettoergebnis nach Zuw./Entn. Haushaltsrücklagen (Saldo 0 +/- SU23)**					**-302,11**	**-300,00**	**-2,11**			
Investive Gebarung											
SU 33	**Summe Einzahlungen investive Gebarung**								**0,00**	**0,00**	**0,00**
SU 34	**Summe Auszahlungen investive Gebarung**								**0,00**	**0,00**	**0,00**
SA2	**Saldo (2) Geldfluss aus der Investiven Gebarung (33 – 34)**								**0,00**	**0,00**	**0,00**
SA3	**Saldo (3) Nettofinanzierungssaldo (Saldo 1 + Saldo 2)**								**0,00**	**0,00**	**0,00**
Finanzierungstätigkeit											
SU 35	**Summe Einzahlungen aus der Finanzierungstätigkeit**								**0,00**	**0,00**	**0,00**
SU 36	**Summe Auszahlungen aus der Finanzierungstätigkeit**								**0,00**	**0,00**	**0,00**
SA4	**Saldo (4) Geldfluss aus der Finanzierungstätigkeit (35 – 36)**								**0,00**	**0,00**	**0,00**
SA5	**Saldo (5) Geldfluss aus der voranschlagswirksamen Gebarung (Saldo 3 + Saldo 4)**								**0,00**	**0,00**	**0,00**
25	**Außerschulische Jugenderziehung**										
250	**Horte für Schülerinnen und Schüler**										
250000	**Hort**										
Operative Gebarung											
2/250000+810000	Hortbetreuung	2114	3114	13		138 992,62	130 000,00	8 992,62	135 373,16	130 000,00	5 373,16
2/250000+810100	Essensbeiträge	2114	3114	13		75 882,91	62 000,00	13 882,91	74 983,98	62 000,00	12 983,98
2/250000+812000	Bastelbeitrag	2114	3114	13		20 178,17	16 400,00	3 778,17	20 178,17	16 400,00	3 778,17
2/250000+813000	Erträge aus der Auflösung von Investitionszuschüssen (Kapitaltransfers)	2127				13 488,20	13 500,00	-11,80			
2/250000+829000	Sonstige Erträge	2116	3116			9 804,65		9 804,65	9 804,65		9 804,65
2/250000+861000	Nö. Hortförderung des Landes lt. Ansuchen	2121	3121	15		23 491,60	24 000,00	-508,40	23 491,60	24 000,00	-508,40
2/250000+861100	Zinsenzuschuß FLSA	2121	3121	15		256,69	300,00	-43,31	256,69	300,00	-43,31
SU 21 / 31	**Summe Erträge / Einzahlungen operative Gebarung**					**282 094,84**	**246 200,00**	**35 894,84**	**264 088,25**	**232 700,00**	**31 388,25**
1/250000-400000	Geringwertige Wirtschaftsgüter (GWG)	2221	3221	23		1 055,12	700,00	355,12	1 055,12	700,00	355,12
1/250000-430000	Essen	2221	3221	23		63 535,09	52 000,00	11 535,09	63 387,06	52 000,00	11 387,06
1/250000-430100	Jause	2221	3221	23		9 103,23	10 000,00	-896,77	8 970,43	10 000,00	-1 029,57
1/250000-451000	Beheizung	2221	3221	23		2 141,00	3 000,00	-859,00	2 141,00	3 000,00	-859,00

Auflageexemplar

		MVAG EH	MVAG FH	VC	QU	Ergebnisrechnung RA 2025	Ergebnisrechnung VA 2025	Ergebnisrechnung RA - VA	Finanzierungsrechnung RA 2025	Finanzierungsrechnung VA 2025	Finanzierungsrechnung RA - VA
1/250000-454000	Reinigungsmaterial	2221	3221		23	4 331,42	4 000,00	331,42	4 331,42	4 000,00	331,42
1/250000-456000	Büromat.u.Ges.Bl.	2221	3221		23	851,31	200,00	651,31	851,31	200,00	651,31
1/250000-459000	Bastelmaterial	2221	3221		23	13 274,10	16 400,00	-3 125,90	13 607,89	16 400,00	-2 792,11
1/250000-510000	Geldbezüge der Vertragsbediensteten der Verwaltung	2211	3211		20	226 859,68	228 100,00	-1 240,32	226 859,68	228 100,00	-1 240,32
1/250000-511000	Gehälter Arbeiter	2211	3211		20	172 564,49	173 200,00	-635,51	172 564,49	173 200,00	-635,51
1/250000-569000	Sonstige Nebengebühren	2211	3211		20	3 226,55	2 600,00	626,55	3 226,55	2 600,00	626,55
1/250000-580000	DG-Beiträge zum Ausgleichsfonds für Familienbeihilfen	2212	3212		20	14 842,08	13 500,00	1 342,08	14 842,08	13 500,00	1 342,08
1/250000-582000	Sonstige Dienstgeberbeiträge zur sozialen Sicherheit	2212	3212		20	85 742,20	87 000,00	-1 257,80	85 742,20	87 000,00	-1 257,80
1/250000-600000	Strom	2222	3222		24		5 900,00	-5 900,00		5 900,00	-5 900,00
1/250000-614000	Instandhaltung von Gebäuden	2224	3224		24	10 811,76	11 200,00	-388,24	10 784,99	11 200,00	-415,01
1/250000-616000	Instandhaltung von Maschinen	2224	3224		24	444,71	2 000,00	-1 555,29	444,71	2 000,00	-1 555,29
1/250000-617000	Instandhaltung von Fahrzeugen	2224	3224		24	418,12	500,00	-81,88	418,12	500,00	-81,88
1/250000-618000	Instandhaltg.der Einrichtung	2224	3224		24	96,25	1 500,00	-1 403,75	96,25	1 500,00	-1 403,75
1/250000-619000	Instandhaltung Heizung	2224	3224		24	2 600,66	1 900,00	700,66	2 600,66	1 900,00	700,66
1/250000-631000	Tel.Geb.	2222	3222		24	1 152,60	1 000,00	152,60	1 152,60	1 000,00	152,60
1/250000-640000	Techn. Überprüfung Spielgeräte	2222	3222		24	340,10	300,00	40,10	340,10	300,00	40,10
1/250000-650000	Kreditzinsen	2241	3241		25	204,22	500,00	-295,78	204,22	500,00	-295,78
1/250000-670000	Versicherungen	2222	3222		24	2 678,82	2 400,00	278,82	2 678,82	2 400,00	278,82
1/250000-680000	Planmäßige Abschreibung	2226				37 538,65	36 000,00	1 538,65			
1/250000-711000	Geb. f.d. Ben. v. Gde.Einrichtungen und -anlagen gem. FAG (Ausgabe)	2225	3225		24	3 167,27	3 000,00	167,27	3 167,27	3 000,00	167,27
1/250000-724000	Reisegebühren	2225	3225		24	840,08	500,00	340,08	840,08	500,00	340,08
1/250000-729000	Sonst.Ausgaben,	2225	3225		24	1 219,54	1 200,00	19,54	1 219,54	1 200,00	19,54
1/250000-768000	Sonstige laufende Transfer- Valida	2234	3234		27	4 480,94	4 000,00	480,94	4 480,94	4 000,00	480,94
1/250000-768100	Sonstige Transfers an private Haushalte	2234	3234			229,23		229,23			
1/250000-772000	Hortförderung	2231			43		1 000,00	-1 000,00			
SU 22 / 32	**Summe Aufwendungen / Auszahlungen operative Gebarung**					**663 749,22**	**663 600,00**	**149,22**	**626 007,53**	**626 600,00**	**-592,47**
SA 0 / SA 1	**(0) Nettoergebnis (21 - 22) / (1) Geldfluss operative Gebarung (31 – 32)**					**-381 654,38**	**-417 400,00**	**35 745,62**	**-361 919,28**	**-393 900,00**	**31 980,72**
SU 23	**Summe Haushaltsrücklagen**					**0,00**	**0,00**	**0,00**	**0,00**	**0,00**	**0,00**
SA00	**Nettoergebnis nach Zuw./Entn. Haushaltsrücklagen (Saldo 0 +/- SU23)**					**-381 654,38**	**-417 400,00**	**35 745,62**			
Investive Gebarung											
SU 33	**Summe Einzahlungen investive Gebarung**								**0,00**	**0,00**	**0,00**
1/250000-042100	Hort-Einrichtung		3415	2	41				1 543,47	2 500,00	-956,53
1/250000-042200	Freilandgeräte		3415	2	41					2 000,00	-2 000,00
1/250000-772000	Hortförderung		3431		43					1 000,00	-1 000,00
SU 34	**Summe Auszahlungen investive Gebarung**								**1 543,47**	**5 500,00**	**-3 956,53**
SA2	**Saldo (2) Geldfluss aus der Investiven Gebarung (33 – 34)**								**-1 543,47**	**-5 500,00**	**3 956,53**

Auftragsexemplar

		MVAG EH	MVAG FH	VC	QU	Ergebnisrechnung RA 2025	Ergebnisrechnung VA 2025	Ergebnisrechnung RA - VA	Finanzierungsrechnung RA 2025	Finanzierungsrechnung VA 2025	Finanzierungsrechnung RA - VA
SA3	**Saldo (3) Nettofinanzierungssaldo (Saldo 1 + Saldo 2)**								**-363 462,75**	**-399 400,00**	**35 937,25**
Finanzierungstätigkeit											
SU 35	**Summe Einzahlungen aus der Finanzierungstätigkeit**								**0,00**	**0,00**	**0,00**
1/250000-346000	Investitionsdarlehen von Kreditinstituten		3614	65					13 115,44	13 000,00	115,44
SU 36	**Summe Auszahlungen aus der Finanzierungstätigkeit**								**13 115,44**	**13 000,00**	**115,44**
SA4	**Saldo (4) Geldfluss aus der Finanzierungstätigkeit (35 – 36)**								**-13 115,44**	**-13 000,00**	**-115,44**
SA5	**Saldo (5) Geldfluss aus der voranschlagswirksamen Gebarung (Saldo 3 + Saldo 4)**								**-376 578,19**	**-412 400,00**	**35 821,81**
259	**Sonstige Einrichtungen und Maßnahmen**										
259000	**Sonstige Einrichtungen und Maßnahmen**										
Operative Gebarung											
SU 21 / 31	**Summe Erträge / Einzahlungen operative Gebarung**					**0,00**	**0,00**	**0,00**	**0,00**	**0,00**	**0,00**
1/259000-729000	Bildungsinitiative	2225	3225	24			1 500,00	-1 500,00		1 500,00	-1 500,00
1/259000-729010	Flüchtlingsbildungsmaßnahmen	2225	3225	24		530,48	1 000,00	-469,52	530,48	1 000,00	-469,52
SU 22 / 32	**Summe Aufwendungen / Auszahlungen operative Gebarung**					**530,48**	**2 500,00**	**-1 969,52**	**530,48**	**2 500,00**	**-1 969,52**
SA 0 / SA 1	**(0) Nettoergebnis (21 - 22) / (1) Geldfluss operative Gebarung (31 – 32)**					**-530,48**	**-2 500,00**	**1 969,52**	**-530,48**	**-2 500,00**	**1 969,52**
SU 23	**Summe Haushaltsrücklagen**					**0,00**	**0,00**	**0,00**	**0,00**	**0,00**	**0,00**
SA00	**Nettoergebnis nach Zuw./Entn. Haushaltsrücklagen (Saldo 0 +/- SU23)**					**-530,48**	**-2 500,00**	**1 969,52**			
Investive Gebarung											
SU 33	**Summe Einzahlungen investive Gebarung**								**0,00**	**0,00**	**0,00**
SU 34	**Summe Auszahlungen investive Gebarung**								**0,00**	**0,00**	**0,00**
SA2	**Saldo (2) Geldfluss aus der Investiven Gebarung (33 – 34)**								**0,00**	**0,00**	**0,00**
SA3	**Saldo (3) Nettofinanzierungssaldo (Saldo 1 + Saldo 2)**								**-530,48**	**-2 500,00**	**1 969,52**
Finanzierungstätigkeit											
SU 35	**Summe Einzahlungen aus der Finanzierungstätigkeit**								**0,00**	**0,00**	**0,00**
SU 36	**Summe Auszahlungen aus der Finanzierungstätigkeit**								**0,00**	**0,00**	**0,00**
SA4	**Saldo (4) Geldfluss aus der Finanzierungstätigkeit (35 – 36)**								**0,00**	**0,00**	**0,00**
SA5	**Saldo (5) Geldfluss aus der voranschlagswirksamen Gebarung (Saldo 3 + Saldo 4)**								**-530,48**	**-2 500,00**	**1 969,52**
26	**Sport und außerschulische Leibeserziehung**										
262	**Sportplätze**										
262000	**Sportplätze**										
Operative Gebarung											
2/262000+813000	Erträge aus der Auflösung von Investitionszuschüssen (Kapitaltransfers)	2127				6 088,30	6 100,00	-11,70			

Auflageexemplar

		MVAG EH	MVAG FH	VC	QU	Ergebnisrechnung RA 2025	Ergebnisrechnung VA 2025	Ergebnisrechnung RA - VA	Finanzierungsrechnung RA 2025	Finanzierungsrechnung VA 2025	Finanzierungsrechnung RA - VA
2/262000+860000	Transfers von Bund, Bundesfonds und Bundeskammern	2121	3121			4 960,30	4 900,00	60,30	4 960,30	4 900,00	60,30
SU 21 / 31	**Summe Erträge / Einzahlungen operative Gebarung**					**11 048,60**	**11 000,00**	**48,60**	**4 960,30**	**4 900,00**	**60,30**
1/262000-614000	Instandhaltung von Gebäuden	2224	3224	24		15 724,23	12 500,00	3 224,23	15 140,85	12 500,00	2 640,85
1/262000-680000	Planmäßige Abschreibung	2226				24 946,94	24 900,00	46,94			
1/262000-710000	Öffentliche Abgaben (Ausgaben), ohne Gebühren gemäß FAG	2225	3225	24		2 615,52	2 700,00	-84,48	2 615,52	2 700,00	-84,48
SU 22 / 32	**Summe Aufwendungen / Auszahlungen operative Gebarung**					**43 286,69**	**40 100,00**	**3 186,69**	**17 756,37**	**15 200,00**	**2 556,37**
SA 0 / SA 1	**(0) Nettoergebnis (21 - 22) / (1) Geldfluss operative Gebarung (31 – 32)**					**-32 238,09**	**-29 100,00**	**-3 138,09**	**-12 796,07**	**-10 300,00**	**-2 496,07**
SU 23	**Summe Haushaltsrücklagen**					**0,00**	**0,00**	**0,00**	**0,00**	**0,00**	**0,00**
SA00	**Nettoergebnis nach Zuw./Entn. Haushaltsrücklagen (Saldo 0 +/- SU23)**					**-32 238,09**	**-29 100,00**	**-3 138,09**			
Investive Gebarung											
2/262000+247000	Darlehen SKB Flutlichtanlage		3323	53						7 500,00	-7 500,00
SU 33	**Summe Einzahlungen investive Gebarung**								**0,00**	**7 500,00**	**-7 500,00**
SU 34	**Summe Auszahlungen investive Gebarung**								**0,00**	**0,00**	**0,00**
SA2	**Saldo (2) Geldfluss aus der Investiven Gebarung (33 – 34)**								**0,00**	**7 500,00**	**-7 500,00**
SA3	**Saldo (3) Nettofinanzierungssaldo (Saldo 1 + Saldo 2)**								**-12 796,07**	**-2 800,00**	**-9 996,07**
Finanzierungstätigkeit											
SU 35	**Summe Einzahlungen aus der Finanzierungstätigkeit**								**0,00**	**0,00**	**0,00**
SU 36	**Summe Auszahlungen aus der Finanzierungstätigkeit**								**0,00**	**0,00**	**0,00**
SA4	**Saldo (4) Geldfluss aus der Finanzierungstätigkeit (35 – 36)**								**0,00**	**0,00**	**0,00**
SA5	**Saldo (5) Geldfluss aus der voranschlagswirksamen Gebarung (Saldo 3 + Saldo 4)**								**-12 796,07**	**-2 800,00**	**-9 996,07**
262001	**SKB Flutlichtanlage**										
Operative Gebarung											
SU 21 / 31	**Summe Erträge / Einzahlungen operative Gebarung**					**0,00**	**0,00**	**0,00**	**0,00**	**0,00**	**0,00**
1/262001-680000	Planmäßige Abschreibung	2226				220,80	200,00	20,80			
SU 22 / 32	**Summe Aufwendungen / Auszahlungen operative Gebarung**					**220,80**	**200,00**	**20,80**	**0,00**	**0,00**	**0,00**
SA 0 / SA 1	**(0) Nettoergebnis (21 - 22) / (1) Geldfluss operative Gebarung (31 – 32)**					**-220,80**	**-200,00**	**-20,80**	**0,00**	**0,00**	**0,00**
SU 23	**Summe Haushaltsrücklagen**					**0,00**	**0,00**	**0,00**	**0,00**	**0,00**	**0,00**
SA00	**Nettoergebnis nach Zuw./Entn. Haushaltsrücklagen (Saldo 0 +/- SU23)**					**-220,80**	**-200,00**	**-20,80**			
Investive Gebarung											
SU 33	**Summe Einzahlungen investive Gebarung**								**0,00**	**0,00**	**0,00**
SU 34	**Summe Auszahlungen investive Gebarung**								**0,00**	**0,00**	**0,00**
SA2	**Saldo (2) Geldfluss aus der Investiven Gebarung (33 – 34)**								**0,00**	**0,00**	**0,00**
SA3	**Saldo (3) Nettofinanzierungssaldo (Saldo 1 + Saldo 2)**								**0,00**	**0,00**	**0,00**
Finanzierungstätigkeit											
SU 35	**Summe Einzahlungen aus der Finanzierungstätigkeit**								**0,00**	**0,00**	**0,00**

Auflageexemplar

		MVAG EH	MVAG FH	VC	QU	Ergebnisrechnung RA 2025	Ergebnisrechnung VA 2025	Ergebnisrechnung RA - VA	Finanzierungsrechnung RA 2025	Finanzierungsrechnung VA 2025	Finanzierungsrechnung RA - VA
SU 36	**Summe Auszahlungen aus der Finanzierungstätigkeit**								**0,00**	**0,00**	**0,00**
SA4	**Saldo (4) Geldfluss aus der Finanzierungstätigkeit (35 – 36)**								**0,00**	**0,00**	**0,00**
SA5	**Saldo (5) Geldfluss aus der voranschlagswirksamen Gebarung (Saldo 3 + Saldo 4)**								**0,00**	**0,00**	**0,00**
269	**Sonstige Einrichtungen und Maßnahmen**										
269000	**Sonstige Einrichtungen und Maßnahmen**										
Operative Gebarung											
2/269000+813000	Erträge aus der Auflösung von Investitionszuschüssen (Kapitaltransfers)	2127				303,03	300,00	3,03			
SU 21 / 31	**Summe Erträge / Einzahlungen operative Gebarung**					**303,03**	**300,00**	**3,03**	**0,00**	**0,00**	**0,00**
1/269000-670000	Versicherungen	2222	3222	24		1 317,78	1 300,00	17,78	1 317,78	1 300,00	17,78
1/269000-680000	Planmäßige Abschreibung	2226				120,68	100,00	20,68			
1/269000-691000	Haftungszahlungen	2225	3225	24		3 333,71	3 400,00	-66,29	3 333,71	3 400,00	-66,29
1/269000-729000	Sonstg.Sporteinr.	2225	3225	24		7 461,55	7 400,00	61,55	7 461,55	7 400,00	61,55
1/269000-729100	Instandh. Sportarena, Volleyballplatz	2225	3225	24		622,43	1 500,00	-877,57	622,43	1 500,00	-877,57
1/269000-757000	Subventionen an Vereine	2234	3234	27		11 994,25	11 000,00	994,25	11 994,25	11 000,00	994,25
SU 22 / 32	**Summe Aufwendungen / Auszahlungen operative Gebarung**					**24 850,40**	**24 700,00**	**150,40**	**24 729,72**	**24 600,00**	**129,72**
SA 0 / SA 1	**(0) Nettoergebnis (21 - 22) / (1) Geldfluss operative Gebarung (31 – 32)**					**-24 547,37**	**-24 400,00**	**-147,37**	**-24 729,72**	**-24 600,00**	**-129,72**
SU 23	**Summe Haushaltsrücklagen**					**0,00**	**0,00**	**0,00**	**0,00**	**0,00**	**0,00**
SA00	**Nettoergebnis nach Zuw./Entn. Haushaltsrücklagen (Saldo 0 +/- SU23)**					**-24 547,37**	**-24 400,00**	**-147,37**			
Investive Gebarung											
SU 33	**Summe Einzahlungen investive Gebarung**								**0,00**	**0,00**	**0,00**
SU 34	**Summe Auszahlungen investive Gebarung**								**0,00**	**0,00**	**0,00**
SA2	**Saldo (2) Geldfluss aus der Investiven Gebarung (33 – 34)**								**0,00**	**0,00**	**0,00**
SA3	**Saldo (3) Nettofinanzierungssaldo (Saldo 1 + Saldo 2)**								**-24 729,72**	**-24 600,00**	**-129,72**
Finanzierungstätigkeit											
SU 35	**Summe Einzahlungen aus der Finanzierungstätigkeit**								**0,00**	**0,00**	**0,00**
SU 36	**Summe Auszahlungen aus der Finanzierungstätigkeit**								**0,00**	**0,00**	**0,00**
SA4	**Saldo (4) Geldfluss aus der Finanzierungstätigkeit (35 – 36)**								**0,00**	**0,00**	**0,00**
SA5	**Saldo (5) Geldfluss aus der voranschlagswirksamen Gebarung (Saldo 3 + Saldo 4)**								**-24 729,72**	**-24 600,00**	**-129,72**

Auflageexemplar

		MVAG EH	MVAG FH	VC	QU	Ergebnisrechnung RA 2025	Ergebnisrechnung VA 2025	Ergebnisrechnung RA - VA	Finanzierungsrechnung RA 2025	Finanzierungsrechnung VA 2025	Finanzierungsrechnung RA - VA
3	**Kunst, Kultur und Kultus**										
32	**Musik und darstellende Kunst**										
320	**Ausbildung in Musik und darstellender Kunst**										
320000	**Ausbildung in Musik und darstellender Kunst**										
Operative Gebarung											
2/320000+810000	Musikschule Schulgeld & Einschreibegeb.	2114	3114	13		187 490,00	200 000,00	-12 510,00	187 343,80	200 000,00	-12 656,20
2/320000+817000	Erträge aus der Auflösung von sonstigen Rückstellungen	2117				10 547,47	58 100,00	-47 552,53			
2/320000+861100	Musikschule Landeszuschüsse	2121	3121	15		242 037,57	245 000,00	-2 962,43	242 037,57	245 000,00	-2 962,43
SU 21 / 31	**Summe Erträge / Einzahlungen operative Gebarung**					**440 075,04**	**503 100,00**	**-63 024,96**	**429 381,37**	**445 000,00**	**-15 618,63**
1/320000-400000	Geringf.Güter, Noten, Tag d.offenen Tür	2221	3221	23			1 000,00	-1 000,00		1 000,00	-1 000,00
1/320000-400100	Malutensilien	2221	3221	23		817,11	1 000,00	-182,89	817,11	1 000,00	-182,89
1/320000-451000	Heizung	2221	3221	23		5 769,94	10 000,00	-4 230,06	6 006,00	10 000,00	-3 994,00
1/320000-454000	Reinigungsmaterial	2221	3221	23		192,88	800,00	-607,12	192,88	800,00	-607,12
1/320000-456000	Musikschule Büromaterial	2221	3221	23		1 015,61	1 200,00	-184,39	1 015,61	1 200,00	-184,39
1/320000-510000	Geldbezüge der Vertragsbediensteten der Verwaltung	2211	3211	20		523 036,80	501 900,00	21 136,80	523 036,80	501 900,00	21 136,80
1/320000-511000	Schulwart,	2211	3211	20		16 628,94	10 800,00	5 828,94	16 628,94	10 800,00	5 828,94
1/320000-566000	Zuwendungen aus Anlass von Dienstjubiläen	2212	3212	20			20 100,00	-20 100,00		20 100,00	-20 100,00
1/320000-569000	Sonstige Nebengebühren	2211	3211	20		2 917,81	2 500,00	417,81	2 917,81	2 500,00	417,81
1/320000-580000	DG-Beiträge zum Ausgleichsfonds für Familienbeihilfen	2212	3212	20		14 386,29	18 400,00	-4 013,71	14 386,29	18 400,00	-4 013,71
1/320000-582000	Sonstige Dienstgeberbeiträge zur sozialen Sicherheit	2212	3212	20		111 923,80	110 000,00	1 923,80	111 923,80	110 000,00	1 923,80
1/320000-591000	Dotierung von Rückstellungen für Abfertigungen	2214				9 610,38	11 300,00	-1 689,62			
1/320000-592000	Dotierung von Rückstellungen für Jubiläumszuwendungen	2214				6 691,97	30 500,00	-23 808,03			
1/320000-614000	Instandhaltung Gebäude	2224	3224	24		1 753,92	2 000,00	-246,08	1 721,80	2 000,00	-278,20
1/320000-616000	Instandhaltung von Maschinen und maschinellen Anlagen	2224	3224	24		2 275,59	3 000,00	-724,41	2 275,59	3 000,00	-724,41
1/320000-617000	Instandhaltung von Fahrzeugen	2224	3224	24		88,28	100,00	-11,72	88,28	100,00	-11,72
1/320000-618000	Instandhaltung Inst.u.Einrichtung	2224	3224	24			1 200,00	-1 200,00		1 200,00	-1 200,00
1/320000-631000	Telefongebühren	2222	3222	24		610,09	800,00	-189,91	610,99	800,00	-189,01
1/320000-670000	Versicherungen	2222	3222	24		1 158,51	1 100,00	58,51	1 158,51	1 100,00	58,51
1/320000-680000	Planmäßige Abschreibung	2226				10 216,21	10 200,00	16,21			
1/320000-700000	Miet- und Pachtaufwand	2223	3223	24			700,00	-700,00		700,00	-700,00

Auflageexemplar

		MVAG EH	MVAG FH	VC	QU	Ergebnisrechnung RA 2025	Ergebnisrechnung VA 2025	Ergebnisrechnung RA - VA	Finanzierungsrechnung RA 2025	Finanzierungsrechnung VA 2025	Finanzierungsrechnung RA - VA
1/320000-711000	Geb. f.d. Ben. v. Gde.Einrichtungen und -anlagen gem. FAG (Ausgabe)	2225	3225		24	2 175,72	1 500,00	675,72	2 175,72	1 500,00	675,72
1/320000-724000	Fahrtkosten	2225	3225		24	95,92	400,00	-304,08	95,92	400,00	-304,08
1/320000-728000	Entgelte für sonstige Leistungen Klavierstimmer	2225	3225		24	130,00	1 000,00	-870,00		1 000,00	-1 000,00
1/320000-728100	Leistung durch Dritte für Malklasse	2225	3225		24	5 963,32	6 000,00	-36,68	5 963,32	6 000,00	-36,68
1/320000-729000	Musikschule Instrumente,Noten	2225	3225		24	2 093,20	1 500,00	593,20	2 178,54	1 500,00	678,54
1/320000-768000	Sonstige laufende Transfer- Valida	2234	3234		27	7 261,73	7 400,00	-138,27	7 261,73	7 400,00	-138,27
SU 22 / 32	**Summe Aufwendungen / Auszahlungen operative Gebarung**					**726 814,02**	**756 400,00**	**-29 585,98**	**700 455,64**	**704 400,00**	**-3 944,36**
SA 0 / SA 1	**(0) Nettoergebnis (21 - 22) / (1) Geldfluss operative Gebarung (31 – 32)**					**-286 738,98**	**-253 300,00**	**-33 438,98**	**-271 074,27**	**-259 400,00**	**-11 674,27**
SU 23	**Summe Haushaltsrücklagen**					**0,00**	**0,00**	**0,00**	**0,00**	**0,00**	**0,00**
SA00	**Nettoergebnis nach Zuw./Entn. Haushaltsrücklagen (Saldo 0 +/- SU23)**					**-286 738,98**	**-253 300,00**	**-33 438,98**			
Investive Gebarung											
SU 33	**Summe Einzahlungen investive Gebarung**								**0,00**	**0,00**	**0,00**
1/320000-042000	Ausstattung , Musikinstrumente, Gebäude		3415	2	41					1 500,00	-1 500,00
1/320000-042100	Einrichtung, Möbel		3415	2	41					2 000,00	-2 000,00
1/320000-050000	Sonderanlagen		3412	2	40					4 000,00	-4 000,00
SU 34	**Summe Auszahlungen investive Gebarung**								**0,00**	**7 500,00**	**-7 500,00**
SA2	**Saldo (2) Geldfluss aus der Investiven Gebarung (33 – 34)**								**0,00**	**-7 500,00**	**7 500,00**
SA3	**Saldo (3) Nettofinanzierungssaldo (Saldo 1 + Saldo 2)**								**-271 074,27**	**-266 900,00**	**-4 174,27**
Finanzierungstätigkeit											
SU 35	**Summe Einzahlungen aus der Finanzierungstätigkeit**								**0,00**	**0,00**	**0,00**
SU 36	**Summe Auszahlungen aus der Finanzierungstätigkeit**								**0,00**	**0,00**	**0,00**
SA4	**Saldo (4) Geldfluss aus der Finanzierungstätigkeit (35 – 36)**								**0,00**	**0,00**	**0,00**
SA5	**Saldo (5) Geldfluss aus der voranschlagswirksamen Gebarung (Saldo 3 + Saldo 4)**								**-271 074,27**	**-266 900,00**	**-4 174,27**
321	**Einrichtungen der Musikpflege**										
321000	**Kunst u. Kultur Musikpflege**										
Operative Gebarung											
SU 21 / 31	**Summe Erträge / Einzahlungen operative Gebarung**					**0,00**	**0,00**	**0,00**	**0,00**	**0,00**	**0,00**
1/321000-400000	Geringwertige Wirtschaftsgüter (GWG) Vereinshaus	2221	3221		23		300,00	-300,00		300,00	-300,00
1/321000-451000	Musikverein Ant. Heizung u. div. Abgaben	2221	3221		23	1 532,14	2 600,00	-1 067,86	1 532,14	2 600,00	-1 067,86
1/321000-614000	Vereinshaus Instandhaltung von Gebäuden und Bauten	2224	3224		24	1 612,69	5 500,00	-3 887,31	1 612,69	5 500,00	-3 887,31
1/321000-710000	Vereinshaus Öffentliche Abgaben, ohne Gebühren gemäß FAG	2225	3225		24		300,00	-300,00		300,00	-300,00
1/321000-757000	Musikverein Lfd.Zusch.	2234	3234		27	3 600,00	3 600,00		3 600,00	3 600,00	

Auflageexemplar

		MVAG EH	MVAG FH	VC	QU	Ergebnisrechnung RA 2025	Ergebnisrechnung VA 2025	Ergebnisrechnung RA - VA	Finanzierungsrechnung RA 2025	Finanzierungsrechnung VA 2025	Finanzierungsrechnung RA - VA
1/321000-777000	Jagdhornbläser	2234			44		800,00	-800,00			
SU 22 / 32	**Summe Aufwendungen / Auszahlungen operative Gebarung**					**6 744,83**	**13 100,00**	**-6 355,17**	**6 744,83**	**12 300,00**	**-5 555,17**
SA 0 / SA 1	**(0) Nettoergebnis (21 - 22) / (1) Geldfluss operative Gebarung (31 – 32)**					**-6 744,83**	**-13 100,00**	**6 355,17**	**-6 744,83**	**-12 300,00**	**5 555,17**
SU 23	**Summe Haushaltsrücklagen**					**0,00**	**0,00**	**0,00**	**0,00**	**0,00**	**0,00**
SA00	**Nettoergebnis nach Zuw./Entn. Haushaltsrücklagen (Saldo 0 +/- SU23)**					**-6 744,83**	**-13 100,00**	**6 355,17**			
Investive Gebarung											
SU 33	**Summe Einzahlungen investive Gebarung**								**0,00**	**0,00**	**0,00**
1/321000-777000	Jagdhornbläser		3434		44					800,00	-800,00
SU 34	**Summe Auszahlungen investive Gebarung**								**0,00**	**800,00**	**-800,00**
SA2	**Saldo (2) Geldfluss aus der Investiven Gebarung (33 – 34)**								**0,00**	**-800,00**	**800,00**
SA3	**Saldo (3) Nettofinanzierungssaldo (Saldo 1 + Saldo 2)**								**-6 744,83**	**-13 100,00**	**6 355,17**
Finanzierungstätigkeit											
SU 35	**Summe Einzahlungen aus der Finanzierungstätigkeit**								**0,00**	**0,00**	**0,00**
SU 36	**Summe Auszahlungen aus der Finanzierungstätigkeit**								**0,00**	**0,00**	**0,00**
SA4	**Saldo (4) Geldfluss aus der Finanzierungstätigkeit (35 – 36)**								**0,00**	**0,00**	**0,00**
SA5	**Saldo (5) Geldfluss aus der voranschlagswirksamen Gebarung (Saldo 3 + Saldo 4)**								**-6 744,83**	**-13 100,00**	**6 355,17**
323	**Einrichtungen der darstellenden Kunst**										
323000	**Kunst Kultur Kultus Fördg.d.darst.Kunst**										
Operative Gebarung											
SU 21 / 31	**Summe Erträge / Einzahlungen operative Gebarung**					**0,00**	**0,00**	**0,00**	**0,00**	**0,00**	**0,00**
1/323000-777000	Subvent.a.Marionettenbühne	2234			44	800,00	800,00				
SU 22 / 32	**Summe Aufwendungen / Auszahlungen operative Gebarung**					**800,00**	**800,00**	**0,00**	**0,00**	**0,00**	**0,00**
SA 0 / SA 1	**(0) Nettoergebnis (21 - 22) / (1) Geldfluss operative Gebarung (31 – 32)**					**-800,00**	**-800,00**	**0,00**	**0,00**	**0,00**	**0,00**
SU 23	**Summe Haushaltsrücklagen**					**0,00**	**0,00**	**0,00**	**0,00**	**0,00**	**0,00**
SA00	**Nettoergebnis nach Zuw./Entn. Haushaltsrücklagen (Saldo 0 +/- SU23)**					**-800,00**	**-800,00**	**0,00**			
Investive Gebarung											
SU 33	**Summe Einzahlungen investive Gebarung**								**0,00**	**0,00**	**0,00**
1/323000-777000	Subvent.a.Marionettenbühne		3434		44				800,00	800,00	
SU 34	**Summe Auszahlungen investive Gebarung**								**800,00**	**800,00**	**0,00**
SA2	**Saldo (2) Geldfluss aus der Investiven Gebarung (33 – 34)**								**-800,00**	**-800,00**	**0,00**
SA3	**Saldo (3) Nettofinanzierungssaldo (Saldo 1 + Saldo 2)**								**-800,00**	**-800,00**	**0,00**
Finanzierungstätigkeit											
SU 35	**Summe Einzahlungen aus der Finanzierungstätigkeit**								**0,00**	**0,00**	**0,00**
SU 36	**Summe Auszahlungen aus der Finanzierungstätigkeit**								**0,00**	**0,00**	**0,00**
SA4	**Saldo (4) Geldfluss aus der Finanzierungstätigkeit (35 – 36)**								**0,00**	**0,00**	**0,00**
SA5	**Saldo (5) Geldfluss aus der voranschlagswirksamen Gebarung (Saldo 3 + Saldo 4)**								**-800,00**	**-800,00**	**0,00**

Auflageexemplar

		MVAG EH	MVAG FH	VC	QU	Ergebnisrechnung RA 2025	Ergebnisrechnung VA 2025	Ergebnisrechnung RA - VA	Finanzierungsrechnung RA 2025	Finanzierungsrechnung VA 2025	Finanzierungsrechnung RA - VA
324	**Maßnahmen zur Förderung der darstellenden Kunst**										
324000	**Maßnahmen zur Förderung der darstellenden Kunst**										
Operative Gebarung											
SU 21 / 31	**Summe Erträge / Einzahlungen operative Gebarung**					**0,00**	**0,00**	**0,00**	**0,00**	**0,00**	**0,00**
1/324000-756000	Beiträge an Kulturgemeinschaften	2233	3233		27	800,00	800,00		800,00	800,00	
SU 22 / 32	**Summe Aufwendungen / Auszahlungen operative Gebarung**					**800,00**	**800,00**	**0,00**	**800,00**	**800,00**	**0,00**
SA 0 / SA 1	**(0) Nettoergebnis (21 - 22) / (1) Geldfluss operative Gebarung (31 – 32)**					**-800,00**	**-800,00**	**0,00**	**-800,00**	**-800,00**	**0,00**
SU 23	**Summe Haushaltsrücklagen**					**0,00**	**0,00**	**0,00**	**0,00**	**0,00**	**0,00**
SA00	**Nettoergebnis nach Zuw./Entn. Haushaltsrücklagen (Saldo 0 +/- SU23)**					**-800,00**	**-800,00**	**0,00**			
Investive Gebarung											
SU 33	**Summe Einzahlungen investive Gebarung**								**0,00**	**0,00**	**0,00**
SU 34	**Summe Auszahlungen investive Gebarung**								**0,00**	**0,00**	**0,00**
SA2	**Saldo (2) Geldfluss aus der Investiven Gebarung (33 – 34)**								**0,00**	**0,00**	**0,00**
SA3	**Saldo (3) Nettofinanzierungssaldo (Saldo 1 + Saldo 2)**								**-800,00**	**-800,00**	**0,00**
Finanzierungstätigkeit											
SU 35	**Summe Einzahlungen aus der Finanzierungstätigkeit**								**0,00**	**0,00**	**0,00**
SU 36	**Summe Auszahlungen aus der Finanzierungstätigkeit**								**0,00**	**0,00**	**0,00**
SA4	**Saldo (4) Geldfluss aus der Finanzierungstätigkeit (35 – 36)**								**0,00**	**0,00**	**0,00**
SA5	**Saldo (5) Geldfluss aus der voranschlagswirksamen Gebarung (Saldo 3 + Saldo 4)**								**-800,00**	**-800,00**	**0,00**
36	**Heimatpflege**										
360	**Heimatmuseen**										
360000	**Kunst Kultur Kultus Heimatpflege**										
Operative Gebarung											
SU 21 / 31	**Summe Erträge / Einzahlungen operative Gebarung**					**0,00**	**0,00**	**0,00**	**0,00**	**0,00**	**0,00**
1/360000-680000	Planmäßige Abschreibung	2226				7 934,56	7 900,00	34,56			
SU 22 / 32	**Summe Aufwendungen / Auszahlungen operative Gebarung**					**7 934,56**	**7 900,00**	**34,56**	**0,00**	**0,00**	**0,00**
SA 0 / SA 1	**(0) Nettoergebnis (21 - 22) / (1) Geldfluss operative Gebarung (31 – 32)**					**-7 934,56**	**-7 900,00**	**-34,56**	**0,00**	**0,00**	**0,00**
SU 23	**Summe Haushaltsrücklagen**					**0,00**	**0,00**	**0,00**	**0,00**	**0,00**	**0,00**
SA00	**Nettoergebnis nach Zuw./Entn. Haushaltsrücklagen (Saldo 0 +/- SU23)**					**-7 934,56**	**-7 900,00**	**-34,56**			
Investive Gebarung											
SU 33	**Summe Einzahlungen investive Gebarung**								**0,00**	**0,00**	**0,00**
SU 34	**Summe Auszahlungen investive Gebarung**								**0,00**	**0,00**	**0,00**
SA2	**Saldo (2) Geldfluss aus der Investiven Gebarung (33 – 34)**								**0,00**	**0,00**	**0,00**
SA3	**Saldo (3) Nettofinanzierungssaldo (Saldo 1 + Saldo 2)**								**0,00**	**0,00**	**0,00**

Auftragexemplar

		MVAG EH	MVAG FH	VC	QU	Ergebnisrechnung RA 2025	Ergebnisrechnung VA 2025	Ergebnisrechnung RA - VA	Finanzierungsrechnung RA 2025	Finanzierungsrechnung VA 2025	Finanzierungsrechnung RA - VA
Finanzierungstätigkeit											
SU 35	**Summe Einzahlungen aus der Finanzierungstätigkeit**								**0,00**	**0,00**	**0,00**
SU 36	**Summe Auszahlungen aus der Finanzierungstätigkeit**								**0,00**	**0,00**	**0,00**
SA4	**Saldo (4) Geldfluss aus der Finanzierungstätigkeit (35 – 36)**								**0,00**	**0,00**	**0,00**
SA5	**Saldo (5) Geldfluss aus der voranschlagswirksamen Gebarung (Saldo 3 + Saldo 4)**								**0,00**	**0,00**	**0,00**
361	**Nichtwissenschaftliche Archive**										
361000	**Kunst Kultur Kultus Heimatpflege**										
Operative Gebarung											
SU 21 / 31	**Summe Erträge / Einzahlungen operative Gebarung**					**0,00**	**0,00**	**0,00**	**0,00**	**0,00**	**0,00**
1/361000-457100	Veranstkld.,Gde.Wappen, Abo Heimatbuch	2221	3221	23		29,00	1 500,00	-1 471,00	29,00	1 500,00	-1 471,00
SU 22 / 32	**Summe Aufwendungen / Auszahlungen operative Gebarung**					**29,00**	**1 500,00**	**-1 471,00**	**29,00**	**1 500,00**	**-1 471,00**
SA 0 / SA 1	**(0) Nettoergebnis (21 - 22) / (1) Geldfluss operative Gebarung (31 – 32)**					**-29,00**	**-1 500,00**	**1 471,00**	**-29,00**	**-1 500,00**	**1 471,00**
SU 23	**Summe Haushaltsrücklagen**					**0,00**	**0,00**	**0,00**	**0,00**	**0,00**	**0,00**
SA00	**Nettoergebnis nach Zuw./Entn. Haushaltsrücklagen (Saldo 0 +/- SU23)**					**-29,00**	**-1 500,00**	**1 471,00**			
Investive Gebarung											
SU 33	**Summe Einzahlungen investive Gebarung**								**0,00**	**0,00**	**0,00**
SU 34	**Summe Auszahlungen investive Gebarung**								**0,00**	**0,00**	**0,00**
SA2	**Saldo (2) Geldfluss aus der Investiven Gebarung (33 – 34)**								**0,00**	**0,00**	**0,00**
SA3	**Saldo (3) Nettofinanzierungssaldo (Saldo 1 + Saldo 2)**								**-29,00**	**-1 500,00**	**1 471,00**
Finanzierungstätigkeit											
SU 35	**Summe Einzahlungen aus der Finanzierungstätigkeit**								**0,00**	**0,00**	**0,00**
SU 36	**Summe Auszahlungen aus der Finanzierungstätigkeit**								**0,00**	**0,00**	**0,00**
SA4	**Saldo (4) Geldfluss aus der Finanzierungstätigkeit (35 – 36)**								**0,00**	**0,00**	**0,00**
SA5	**Saldo (5) Geldfluss aus der voranschlagswirksamen Gebarung (Saldo 3 + Saldo 4)**								**-29,00**	**-1 500,00**	**1 471,00**
362	**Denkmalpflege**										
362000	**Denkmalpflege**										
Operative Gebarung											
SU 21 / 31	**Summe Erträge / Einzahlungen operative Gebarung**					**0,00**	**0,00**	**0,00**	**0,00**	**0,00**	**0,00**
1/362000-600000	Strom	2222	3222	24		199,04	500,00	-300,96	199,04	500,00	-300,96
1/362000-619100	Instandhaltung von Denkmälern	2224	3224	24		2 534,78	10 000,00	-7 465,22	2 534,78	10 000,00	-7 465,22
SU 22 / 32	**Summe Aufwendungen / Auszahlungen operative Gebarung**					**2 733,82**	**10 500,00**	**-7 766,18**	**2 733,82**	**10 500,00**	**-7 766,18**
SA 0 / SA 1	**(0) Nettoergebnis (21 - 22) / (1) Geldfluss operative Gebarung (31 – 32)**					**-2 733,82**	**-10 500,00**	**7 766,18**	**-2 733,82**	**-10 500,00**	**7 766,18**
SU 23	**Summe Haushaltsrücklagen**					**0,00**	**0,00**	**0,00**	**0,00**	**0,00**	**0,00**
SA00	**Nettoergebnis nach Zuw./Entn. Haushaltsrücklagen (Saldo 0 +/- SU23)**					**-2 733,82**	**-10 500,00**	**7 766,18**			

Auflageexemplar

		MVAG EH	MVAG FH	VC	QU	Ergebnisrechnung RA 2025	Ergebnisrechnung VA 2025	Ergebnisrechnung RA - VA	Finanzierungsrechnung RA 2025	Finanzierungsrechnung VA 2025	Finanzierungsrechnung RA - VA
Investive Gebarung											
SU 33	**Summe Einzahlungen investive Gebarung**								**0,00**	**0,00**	**0,00**
SU 34	**Summe Auszahlungen investive Gebarung**								**0,00**	**0,00**	**0,00**
SA2	**Saldo (2) Geldfluss aus der Investiven Gebarung (33 – 34)**								**0,00**	**0,00**	**0,00**
SA3	**Saldo (3) Nettofinanzierungssaldo (Saldo 1 + Saldo 2)**								**-2 733,82**	**-10 500,00**	**7 766,18**
Finanzierungstätigkeit											
SU 35	**Summe Einzahlungen aus der Finanzierungstätigkeit**								**0,00**	**0,00**	**0,00**
SU 36	**Summe Auszahlungen aus der Finanzierungstätigkeit**								**0,00**	**0,00**	**0,00**
SA4	**Saldo (4) Geldfluss aus der Finanzierungstätigkeit (35 – 36)**								**0,00**	**0,00**	**0,00**
SA5	**Saldo (5) Geldfluss aus der voranschlagswirksamen Gebarung (Saldo 3 + Saldo 4)**								**-2 733,82**	**-10 500,00**	**7 766,18**
363	**Altstadterhaltung und Ortsbildpflege**										
363000	**Altstadterhaltung und Ortsbildpflege**										
Operative Gebarung											
SU 21 / 31	**Summe Erträge / Einzahlungen operative Gebarung**					**0,00**	**0,00**	**0,00**	**0,00**	**0,00**	**0,00**
1/363000-600000	Strom - Festplatz	2222	3222		24	1 950,88	2 500,00	-549,12	1 825,80	2 500,00	-674,20
1/363000-728000	Blumen und Weih- nachtsschmuck	2225	3225		24	10 878,30	11 000,00	-121,70	10 878,30	11 000,00	-121,70
SU 22 / 32	**Summe Aufwendungen / Auszahlungen operative Gebarung**					**12 829,18**	**13 500,00**	**-670,82**	**12 704,10**	**13 500,00**	**-795,90**
SA 0 / SA 1	**(0) Nettoergebnis (21 - 22) / (1) Geldfluss operative Gebarung (31 – 32)**					**-12 829,18**	**-13 500,00**	**670,82**	**-12 704,10**	**-13 500,00**	**795,90**
SU 23	**Summe Haushaltsrücklagen**					**0,00**	**0,00**	**0,00**	**0,00**	**0,00**	**0,00**
SA00	**Nettoergebnis nach Zuw./Entn. Haushaltsrücklagen (Saldo 0 +/- SU23)**					**-12 829,18**	**-13 500,00**	**670,82**			
Investive Gebarung											
SU 33	**Summe Einzahlungen investive Gebarung**								**0,00**	**0,00**	**0,00**
SU 34	**Summe Auszahlungen investive Gebarung**								**0,00**	**0,00**	**0,00**
SA2	**Saldo (2) Geldfluss aus der Investiven Gebarung (33 – 34)**								**0,00**	**0,00**	**0,00**
SA3	**Saldo (3) Nettofinanzierungssaldo (Saldo 1 + Saldo 2)**								**-12 704,10**	**-13 500,00**	**795,90**
Finanzierungstätigkeit											
SU 35	**Summe Einzahlungen aus der Finanzierungstätigkeit**								**0,00**	**0,00**	**0,00**
SU 36	**Summe Auszahlungen aus der Finanzierungstätigkeit**								**0,00**	**0,00**	**0,00**
SA4	**Saldo (4) Geldfluss aus der Finanzierungstätigkeit (35 – 36)**								**0,00**	**0,00**	**0,00**
SA5	**Saldo (5) Geldfluss aus der voranschlagswirksamen Gebarung (Saldo 3 + Saldo 4)**								**-12 704,10**	**-13 500,00**	**795,90**
369	**Sonstige Einrichtungen und Maßnahmen**										
369000	**Sonstige Einrichtungen und Maßnahmen**										
Operative Gebarung											
2/369000+810000	Weihnachtsmarkt-Erlöse Standgebühren	2114	3114		13	910,00	1 300,00	-390,00	910,00	1 300,00	-390,00
SU 21 / 31	**Summe Erträge / Einzahlungen operative Gebarung**					**910,00**	**1 300,00**	**-390,00**	**910,00**	**1 300,00**	**-390,00**

Auflageexemplar

		MVAG EH	MVAG FH	VC	QU	Ergebnisrechnung RA 2025	Ergebnisrechnung VA 2025	Ergebnisrechnung RA - VA	Finanzierungsrechnung RA 2025	Finanzierungsrechnung VA 2025	Finanzierungsrechnung RA - VA
1/369000-729000	Volkstanzgruppe	2225	3225	24		800,00	800,00		800,00	800,00	
1/369000-729100	Blasius,Faschingsumzg., Bauern	2225	3225	24		695,03	2 000,00	-1 304,97	1 135,03	2 000,00	-864,97
1/369000-729300	Christkindlmarkt	2225	3225	24		2 496,92	3 500,00	-1 003,08	3 200,42	3 500,00	-299,58
SU 22 / 32	**Summe Aufwendungen / Auszahlungen operative Gebarung**					**3 991,95**	**6 300,00**	**-2 308,05**	**5 135,45**	**6 300,00**	**-1 164,55**
SA 0 / SA 1	**(0) Nettoergebnis (21 - 22) / (1) Geldfluss operative Gebarung (31 – 32)**					**-3 081,95**	**-5 000,00**	**1 918,05**	**-4 225,45**	**-5 000,00**	**774,55**
SU 23	**Summe Haushaltsrücklagen**					**0,00**	**0,00**	**0,00**	**0,00**	**0,00**	**0,00**
SA00	**Nettoergebnis nach Zuw./Entn. Haushaltsrücklagen (Saldo 0 +/- SU23)**					**-3 081,95**	**-5 000,00**	**1 918,05**			
Investive Gebarung											
SU 33	**Summe Einzahlungen investive Gebarung**								**0,00**	**0,00**	**0,00**
SU 34	**Summe Auszahlungen investive Gebarung**								**0,00**	**0,00**	**0,00**
SA2	**Saldo (2) Geldfluss aus der Investiven Gebarung (33 – 34)**								**0,00**	**0,00**	**0,00**
SA3	**Saldo (3) Nettofinanzierungssaldo (Saldo 1 + Saldo 2)**								**-4 225,45**	**-5 000,00**	**774,55**
Finanzierungstätigkeit											
SU 35	**Summe Einzahlungen aus der Finanzierungstätigkeit**								**0,00**	**0,00**	**0,00**
SU 36	**Summe Auszahlungen aus der Finanzierungstätigkeit**								**0,00**	**0,00**	**0,00**
SA4	**Saldo (4) Geldfluss aus der Finanzierungstätigkeit (35 – 36)**								**0,00**	**0,00**	**0,00**
SA5	**Saldo (5) Geldfluss aus der voranschlagswirksamen Gebarung (Saldo 3 + Saldo 4)**								**-4 225,45**	**-5 000,00**	**774,55**
38	**Sonstige Kulturpflege**										
381	**Maßnahmen der Kulturpflege**										
381000	**Massnahmen der Kulturpflege**										
Operative Gebarung											
2/381000+810000	Erlös aus Veranstaltungen der Gemeinde	2114	3114	13		13 433,00	8 000,00	5 433,00	13 433,00	8 000,00	5 433,00
SU 21 / 31	**Summe Erträge / Einzahlungen operative Gebarung**					**13 433,00**	**8 000,00**	**5 433,00**	**13 433,00**	**8 000,00**	**5 433,00**
1/381000-457000	öffentliche Bibliothek Subvention	2221	3221	23		800,00	800,00		800,00	800,00	
1/381000-729000	Muttertg.,Nat.Ftg. Friedhofsf.	2225	3225	24		2 720,53	3 500,00	-779,47	2 720,53	3 500,00	-779,47
1/381000-729100	Kulturveranstaltungen d. Gemeinde	2225	3225	24		31 983,44	30 000,00	1 983,44	32 095,44	30 000,00	2 095,44
SU 22 / 32	**Summe Aufwendungen / Auszahlungen operative Gebarung**					**35 503,97**	**34 300,00**	**1 203,97**	**35 615,97**	**34 300,00**	**1 315,97**
SA 0 / SA 1	**(0) Nettoergebnis (21 - 22) / (1) Geldfluss operative Gebarung (31 – 32)**					**-22 070,97**	**-26 300,00**	**4 229,03**	**-22 182,97**	**-26 300,00**	**4 117,03**
SU 23	**Summe Haushaltsrücklagen**					**0,00**	**0,00**	**0,00**	**0,00**	**0,00**	**0,00**
SA00	**Nettoergebnis nach Zuw./Entn. Haushaltsrücklagen (Saldo 0 +/- SU23)**					**-22 070,97**	**-26 300,00**	**4 229,03**			
Investive Gebarung											
SU 33	**Summe Einzahlungen investive Gebarung**								**0,00**	**0,00**	**0,00**
SU 34	**Summe Auszahlungen investive Gebarung**								**0,00**	**0,00**	**0,00**
SA2	**Saldo (2) Geldfluss aus der Investiven Gebarung (33 – 34)**								**0,00**	**0,00**	**0,00**
SA3	**Saldo (3) Nettofinanzierungssaldo (Saldo 1 + Saldo 2)**								**-22 182,97**	**-26 300,00**	**4 117,03**

Auflageexemplar

		MVAG EH	MVAG FH	VC	QU	Ergebnisrechnung RA 2025	Ergebnisrechnung VA 2025	Ergebnisrechnung RA - VA	Finanzierungsrechnung RA 2025	Finanzierungsrechnung VA 2025	Finanzierungsrechnung RA - VA
Finanzierungstätigkeit											
SU 35	**Summe Einzahlungen aus der Finanzierungstätigkeit**								**0,00**	**0,00**	**0,00**
SU 36	**Summe Auszahlungen aus der Finanzierungstätigkeit**								**0,00**	**0,00**	**0,00**
SA4	**Saldo (4) Geldfluss aus der Finanzierungstätigkeit (35 – 36)**								**0,00**	**0,00**	**0,00**
SA5	**Saldo (5) Geldfluss aus der voranschlagswirksamen Gebarung (Saldo 3 + Saldo 4)**								**-22 182,97**	**-26 300,00**	**4 117,03**
39	**Kultus**										
390	**Kirchliche Angelegenheiten**										
390000	**Kirchliche Angelegenheiten**										
Operative Gebarung											
SU 21 / 31	**Summe Erträge / Einzahlungen operative Gebarung**					**0,00**	**0,00**	**0,00**	**0,00**	**0,00**	**0,00**
1/390000-774000	Subvt.an Religions- gemeinschaften	2231		43		2 400,00	2 400,00				
SU 22 / 32	**Summe Aufwendungen / Auszahlungen operative Gebarung**					**2 400,00**	**2 400,00**	**0,00**	**0,00**	**0,00**	**0,00**
SA 0 / SA 1	**(0) Nettoergebnis (21 - 22) / (1) Geldfluss operative Gebarung (31 – 32)**					**-2 400,00**	**-2 400,00**	**0,00**	**0,00**	**0,00**	**0,00**
SU 23	**Summe Haushaltsrücklagen**					**0,00**	**0,00**	**0,00**	**0,00**	**0,00**	**0,00**
SA00	**Nettoergebnis nach Zuw./Entn. Haushaltsrücklagen (Saldo 0 +/- SU23)**					**-2 400,00**	**-2 400,00**	**0,00**			
Investive Gebarung											
SU 33	**Summe Einzahlungen investive Gebarung**								**0,00**	**0,00**	**0,00**
1/390000-774000	Subvt.an Religions- gemeinschaften		3431	43					2 400,00	2 400,00	
SU 34	**Summe Auszahlungen investive Gebarung**								**2 400,00**	**2 400,00**	**0,00**
SA2	**Saldo (2) Geldfluss aus der Investiven Gebarung (33 – 34)**								**-2 400,00**	**-2 400,00**	**0,00**
SA3	**Saldo (3) Nettofinanzierungssaldo (Saldo 1 + Saldo 2)**								**-2 400,00**	**-2 400,00**	**0,00**
Finanzierungstätigkeit											
SU 35	**Summe Einzahlungen aus der Finanzierungstätigkeit**								**0,00**	**0,00**	**0,00**
SU 36	**Summe Auszahlungen aus der Finanzierungstätigkeit**								**0,00**	**0,00**	**0,00**
SA4	**Saldo (4) Geldfluss aus der Finanzierungstätigkeit (35 – 36)**								**0,00**	**0,00**	**0,00**
SA5	**Saldo (5) Geldfluss aus der voranschlagswirksamen Gebarung (Saldo 3 + Saldo 4)**								**-2 400,00**	**-2 400,00**	**0,00**

Auftragsexemplar

		MVAG EH	MVAG FH	VC	QU	Ergebnisrechnung RA 2025	Ergebnisrechnung VA 2025	Ergebnisrechnung RA - VA	Finanzierungsrechnung RA 2025	Finanzierungsrechnung VA 2025	Finanzierungsrechnung RA - VA
4	**Soziale Wohlfahrt und Wohnbauförderung**										
41	**Allgemeine öffentliche Wohlfahrt**										
419	**Sonstige Einrichtungen und Maßnahmen**										
419000	**Sonstige Einrichtungen und Maßnahmen**										
Operative Gebarung											
2/419000+861000	Transfers von Ländern, Landesfonds und Landeskammern	2121	3121			163 984,77		163 984,77	163 984,77		163 984,77
SU 21 / 31	**Summe Erträge / Einzahlungen operative Gebarung**					**163 984,77**	**0,00**	**163 984,77**	**163 984,77**	**0,00**	**163 984,77**
1/419000-751000	Sozialhilfe-Wohnsitzgemeindebeitrag	2231	3231	26		26 312,31	29 000,00	-2 687,69	26 312,31	29 000,00	-2 687,69
1/419000-751100	Sozialhilfe Umlage	2231	3231	26		1 109 462,03	1 140 000,00	-30 537,97	1 109 462,03	1 140 000,00	-30 537,97
SU 22 / 32	**Summe Aufwendungen / Auszahlungen operative Gebarung**					**1 135 774,34**	**1 169 000,00**	**-33 225,66**	**1 135 774,34**	**1 169 000,00**	**-33 225,66**
SA 0 / SA 1	**(0) Nettoergebnis (21 - 22) / (1) Geldfluss operative Gebarung (31 – 32)**					**-971 789,57**	**-1 169 000,00**	**197 210,43**	**-971 789,57**	**-1 169 000,00**	**197 210,43**
SU 23	**Summe Haushaltsrücklagen**					**0,00**	**0,00**	**0,00**	**0,00**	**0,00**	**0,00**
SA00	**Nettoergebnis nach Zuw./Entn. Haushaltsrücklagen (Saldo 0 +/- SU23)**					**-971 789,57**	**-1 169 000,00**	**197 210,43**			
Investive Gebarung											
SU 33	**Summe Einzahlungen investive Gebarung**								**0,00**	**0,00**	**0,00**
SU 34	**Summe Auszahlungen investive Gebarung**								**0,00**	**0,00**	**0,00**
SA2	**Saldo (2) Geldfluss aus der Investiven Gebarung (33 – 34)**								**0,00**	**0,00**	**0,00**
SA3	**Saldo (3) Nettofinanzierungssaldo (Saldo 1 + Saldo 2)**								**-971 789,57**	**-1 169 000,00**	**197 210,43**
Finanzierungstätigkeit											
SU 35	**Summe Einzahlungen aus der Finanzierungstätigkeit**								**0,00**	**0,00**	**0,00**
SU 36	**Summe Auszahlungen aus der Finanzierungstätigkeit**								**0,00**	**0,00**	**0,00**
SA4	**Saldo (4) Geldfluss aus der Finanzierungstätigkeit (35 – 36)**								**0,00**	**0,00**	**0,00**
SA5	**Saldo (5) Geldfluss aus der voranschlagswirksamen Gebarung (Saldo 3 + Saldo 4)**								**-971 789,57**	**-1 169 000,00**	**197 210,43**
42	**Freie Wohlfahrt**										
426	**Flüchtlingshilfe**										
426000	**Entwicklungshilfe im Ausland**										
Operative Gebarung											
SU 21 / 31	**Summe Erträge / Einzahlungen operative Gebarung**					**0,00**	**0,00**	**0,00**	**0,00**	**0,00**	**0,00**
1/426000-729000	Flüchtlingshilfe	2225	3225	24		3 975,70	4 500,00	-524,30	3 975,70	4 500,00	-524,30
1/426000-768000	Ukrainehilfe	2234	3234	27		265,20	2 000,00	-1 734,80	265,20	2 000,00	-1 734,80
SU 22 / 32	**Summe Aufwendungen / Auszahlungen operative Gebarung**					**4 240,90**	**6 500,00**	**-2 259,10**	**4 240,90**	**6 500,00**	**-2 259,10**
SA 0 / SA 1	**(0) Nettoergebnis (21 - 22) / (1) Geldfluss operative Gebarung (31 – 32)**					**-4 240,90**	**-6 500,00**	**2 259,10**	**-4 240,90**	**-6 500,00**	**2 259,10**
SU 23	**Summe Haushaltsrücklagen**					**0,00**	**0,00**	**0,00**	**0,00**	**0,00**	**0,00**
SA00	**Nettoergebnis nach Zuw./Entn. Haushaltsrücklagen (Saldo 0 +/- SU23)**					**-4 240,90**	**-6 500,00**	**2 259,10**			

Auflageexemplar

		MVAG EH	MVAG FH	VC	QU	Ergebnisrechnung RA 2025	Ergebnisrechnung VA 2025	Ergebnisrechnung RA - VA	Finanzierungsrechnung RA 2025	Finanzierungsrechnung VA 2025	Finanzierungsrechnung RA - VA
Investive Gebarung											
SU 33	**Summe Einzahlungen investive Gebarung**								**0,00**	**0,00**	**0,00**
SU 34	**Summe Auszahlungen investive Gebarung**								**0,00**	**0,00**	**0,00**
SA2	**Saldo (2) Geldfluss aus der Investiven Gebarung (33 – 34)**								**0,00**	**0,00**	**0,00**
SA3	**Saldo (3) Nettofinanzierungssaldo (Saldo 1 + Saldo 2)**								**-4 240,90**	**-6 500,00**	**2 259,10**
Finanzierungstätigkeit											
SU 35	**Summe Einzahlungen aus der Finanzierungstätigkeit**								**0,00**	**0,00**	**0,00**
SU 36	**Summe Auszahlungen aus der Finanzierungstätigkeit**								**0,00**	**0,00**	**0,00**
SA4	**Saldo (4) Geldfluss aus der Finanzierungstätigkeit (35 – 36)**								**0,00**	**0,00**	**0,00**
SA5	**Saldo (5) Geldfluss aus der voranschlagswirksamen Gebarung (Saldo 3 + Saldo 4)**								**-4 240,90**	**-6 500,00**	**2 259,10**
429	**Sonstige Einrichtungen und Maßnahmen**										
429000	**Sonstige Einrichtungen und Maßnahmen**										
Operative Gebarung											
SU 21 / 31	**Summe Erträge / Einzahlungen operative Gebarung**					**0,00**	**0,00**	**0,00**	**0,00**	**0,00**	**0,00**
1/429000-768000	Weihnachtsaktion	2234	3234		27	5 549,60	8 000,00	-2 450,40	5 549,60	8 000,00	-2 450,40
1/429000-768100	diverse Spendenansuchen	2234	3234		27	2 900,00	3 000,00	-100,00	2 900,00	3 000,00	-100,00
SU 22 / 32	**Summe Aufwendungen / Auszahlungen operative Gebarung**					**8 449,60**	**11 000,00**	**-2 550,40**	**8 449,60**	**11 000,00**	**-2 550,40**
SA 0 / SA 1	**(0) Nettoergebnis (21 - 22) / (1) Geldfluss operative Gebarung (31 – 32)**					**-8 449,60**	**-11 000,00**	**2 550,40**	**-8 449,60**	**-11 000,00**	**2 550,40**
SU 23	**Summe Haushaltsrücklagen**					**0,00**	**0,00**	**0,00**	**0,00**	**0,00**	**0,00**
SA00	**Nettoergebnis nach Zuw./Entn. Haushaltsrücklagen (Saldo 0 +/- SU23)**					**-8 449,60**	**-11 000,00**	**2 550,40**			
Investive Gebarung											
SU 33	**Summe Einzahlungen investive Gebarung**								**0,00**	**0,00**	**0,00**
SU 34	**Summe Auszahlungen investive Gebarung**								**0,00**	**0,00**	**0,00**
SA2	**Saldo (2) Geldfluss aus der Investiven Gebarung (33 – 34)**								**0,00**	**0,00**	**0,00**
SA3	**Saldo (3) Nettofinanzierungssaldo (Saldo 1 + Saldo 2)**								**-8 449,60**	**-11 000,00**	**2 550,40**
Finanzierungstätigkeit											
SU 35	**Summe Einzahlungen aus der Finanzierungstätigkeit**								**0,00**	**0,00**	**0,00**
SU 36	**Summe Auszahlungen aus der Finanzierungstätigkeit**								**0,00**	**0,00**	**0,00**
SA4	**Saldo (4) Geldfluss aus der Finanzierungstätigkeit (35 – 36)**								**0,00**	**0,00**	**0,00**
SA5	**Saldo (5) Geldfluss aus der voranschlagswirksamen Gebarung (Saldo 3 + Saldo 4)**								**-8 449,60**	**-11 000,00**	**2 550,40**

Auflageexemplar

		MVAG EH	MVAG FH	VC	QU	Ergebnisrechnung RA 2025	Ergebnisrechnung VA 2025	Ergebnisrechnung RA - VA	Finanzierungsrechnung RA 2025	Finanzierungsrechnung VA 2025	Finanzierungsrechnung RA - VA
43	**Jugendwohlfahrt**										
439	**Sonstige Einrichtungen und Maßnahmen**										
439000	**Sonstige Einrichtungen und Maßnahmen**										
Operative Gebarung											
SU 21 / 31	**Summe Erträge / Einzahlungen operative Gebarung**					**0,00**	**0,00**	**0,00**	**0,00**	**0,00**	**0,00**
1/439000-728100	Kinderbetreuung Tagesmütter	2225	3225		24	330,00	1 500,00	-1 170,00	420,00	1 500,00	-1 080,00
1/439000-751000	Jugendwohlfahrts-Umlage	2231	3231		26	210 437,16	216 000,00	-5 562,84	210 437,16	216 000,00	-5 562,84
SU 22 / 32	**Summe Aufwendungen / Auszahlungen operative Gebarung**					**210 767,16**	**217 500,00**	**-6 732,84**	**210 857,16**	**217 500,00**	**-6 642,84**
SA 0 / SA 1	**(0) Nettoergebnis (21 - 22) / (1) Geldfluss operative Gebarung (31 – 32)**					**-210 767,16**	**-217 500,00**	**6 732,84**	**-210 857,16**	**-217 500,00**	**6 642,84**
SU 23	**Summe Haushaltsrücklagen**					**0,00**	**0,00**	**0,00**	**0,00**	**0,00**	**0,00**
SA00	**Nettoergebnis nach Zuw./Entn. Haushaltsrücklagen (Saldo 0 +/- SU23)**					**-210 767,16**	**-217 500,00**	**6 732,84**			
Investive Gebarung											
SU 33	**Summe Einzahlungen investive Gebarung**								**0,00**	**0,00**	**0,00**
SU 34	**Summe Auszahlungen investive Gebarung**								**0,00**	**0,00**	**0,00**
SA2	**Saldo (2) Geldfluss aus der Investiven Gebarung (33 – 34)**								**0,00**	**0,00**	**0,00**
SA3	**Saldo (3) Nettofinanzierungssaldo (Saldo 1 + Saldo 2)**								**-210 857,16**	**-217 500,00**	**6 642,84**
Finanzierungstätigkeit											
SU 35	**Summe Einzahlungen aus der Finanzierungstätigkeit**								**0,00**	**0,00**	**0,00**
SU 36	**Summe Auszahlungen aus der Finanzierungstätigkeit**								**0,00**	**0,00**	**0,00**
SA4	**Saldo (4) Geldfluss aus der Finanzierungstätigkeit (35 – 36)**								**0,00**	**0,00**	**0,00**
SA5	**Saldo (5) Geldfluss aus der voranschlagswirksamen Gebarung (Saldo 3 + Saldo 4)**								**-210 857,16**	**-217 500,00**	**6 642,84**
44	**Behebung von Notständen**										
441	**Maßnahmen**										
441000	**Maßnahmen**										
Operative Gebarung											
SU 21 / 31	**Summe Erträge / Einzahlungen operative Gebarung**					**0,00**	**0,00**	**0,00**	**0,00**	**0,00**	**0,00**
1/441000-768000	Notaushilfen an Bedürftige	2234	3234		27	263,72	2 000,00	-1 736,28	263,72	2 000,00	-1 736,28
SU 22 / 32	**Summe Aufwendungen / Auszahlungen operative Gebarung**					**263,72**	**2 000,00**	**-1 736,28**	**263,72**	**2 000,00**	**-1 736,28**
SA 0 / SA 1	**(0) Nettoergebnis (21 - 22) / (1) Geldfluss operative Gebarung (31 – 32)**					**-263,72**	**-2 000,00**	**1 736,28**	**-263,72**	**-2 000,00**	**1 736,28**
SU 23	**Summe Haushaltsrücklagen**					**0,00**	**0,00**	**0,00**	**0,00**	**0,00**	**0,00**
SA00	**Nettoergebnis nach Zuw./Entn. Haushaltsrücklagen (Saldo 0 +/- SU23)**					**-263,72**	**-2 000,00**	**1 736,28**			
Investive Gebarung											
SU 33	**Summe Einzahlungen investive Gebarung**								**0,00**	**0,00**	**0,00**
SU 34	**Summe Auszahlungen investive Gebarung**								**0,00**	**0,00**	**0,00**
SA2	**Saldo (2) Geldfluss aus der Investiven Gebarung (33 – 34)**								**0,00**	**0,00**	**0,00**

Auflageexemplar

		MVAG EH	MVAG FH	VC	QU	Ergebnisrechnung RA 2025	Ergebnisrechnung VA 2025	Ergebnisrechnung RA - VA	Finanzierungsrechnung RA 2025	Finanzierungsrechnung VA 2025	Finanzierungsrechnung RA - VA
SA3	**Saldo (3) Nettofinanzierungssaldo (Saldo 1 + Saldo 2)**								**-263,72**	**-2 000,00**	**1 736,28**
Finanzierungstätigkeit											
SU 35	**Summe Einzahlungen aus der Finanzierungstätigkeit**								**0,00**	**0,00**	**0,00**
SU 36	**Summe Auszahlungen aus der Finanzierungstätigkeit**								**0,00**	**0,00**	**0,00**
SA4	**Saldo (4) Geldfluss aus der Finanzierungstätigkeit (35 – 36)**								**0,00**	**0,00**	**0,00**
SA5	**Saldo (5) Geldfluss aus der voranschlagswirksamen Gebarung (Saldo 3 + Saldo 4)**								**-263,72**	**-2 000,00**	**1 736,28**
46	**Familienpolitische Maßnahmen**										
469	**Sonstige Maßnahmen**										
469000	**Soziale Wohlfahrt Familienhilfe**										
Operative Gebarung											
SU 21 / 31	**Summe Erträge / Einzahlungen operative Gebarung**					**0,00**	**0,00**	**0,00**	**0,00**	**0,00**	**0,00**
1/469000-413000	Säuglingspakete	2221	3221		23	1 881,00	2 500,00	-619,00	1 881,00	2 500,00	-619,00
SU 22 / 32	**Summe Aufwendungen / Auszahlungen operative Gebarung**					**1 881,00**	**2 500,00**	**-619,00**	**1 881,00**	**2 500,00**	**-619,00**
SA 0 / SA 1	**(0) Nettoergebnis (21 - 22) / (1) Geldfluss operative Gebarung (31 – 32)**					**-1 881,00**	**-2 500,00**	**619,00**	**-1 881,00**	**-2 500,00**	**619,00**
SU 23	**Summe Haushaltsrücklagen**					**0,00**	**0,00**	**0,00**	**0,00**	**0,00**	**0,00**
SA00	**Nettoergebnis nach Zuw./Entn. Haushaltsrücklagen (Saldo 0 +/- SU23)**					**-1 881,00**	**-2 500,00**	**619,00**			
Investive Gebarung											
SU 33	**Summe Einzahlungen investive Gebarung**								**0,00**	**0,00**	**0,00**
SU 34	**Summe Auszahlungen investive Gebarung**								**0,00**	**0,00**	**0,00**
SA2	**Saldo (2) Geldfluss aus der Investiven Gebarung (33 – 34)**								**0,00**	**0,00**	**0,00**
SA3	**Saldo (3) Nettofinanzierungssaldo (Saldo 1 + Saldo 2)**								**-1 881,00**	**-2 500,00**	**619,00**
Finanzierungstätigkeit											
SU 35	**Summe Einzahlungen aus der Finanzierungstätigkeit**								**0,00**	**0,00**	**0,00**
SU 36	**Summe Auszahlungen aus der Finanzierungstätigkeit**								**0,00**	**0,00**	**0,00**
SA4	**Saldo (4) Geldfluss aus der Finanzierungstätigkeit (35 – 36)**								**0,00**	**0,00**	**0,00**
SA5	**Saldo (5) Geldfluss aus der voranschlagswirksamen Gebarung (Saldo 3 + Saldo 4)**								**-1 881,00**	**-2 500,00**	**619,00**

Auflageexemplar

		MVAG EH	MVAG FH	VC	QU	Ergebnisrechnung RA 2025	Ergebnisrechnung VA 2025	Ergebnisrechnung RA - VA	Finanzierungsrechnung RA 2025	Finanzierungsrechnung VA 2025	Finanzierungsrechnung RA - VA
5	**Gesundheit**										
51	**Gesundheitsdienst**										
510	**Medizinische Bereichsversorgung**										
510000	**Medizinische Bereichsversorgung**										
Operative Gebarung											
2/510000+812000	Totenbeschaugebühren	2114	3114		13	9 987,10	17 000,00	-7 012,90	10 238,10	17 000,00	-6 761,90
SU 21 / 31	**Summe Erträge / Einzahlungen operative Gebarung**					**9 987,10**	**17 000,00**	**-7 012,90**	**10 238,10**	**17 000,00**	**-6 761,90**
1/510000-728000	Totenbeschau	2225	3225		24	9 541,00	17 000,00	-7 459,00	5 916,36	17 000,00	-11 083,64
1/510000-751000	Transfers an Länder, Landesfonds und Landeskammern	2231	3231		26	26 795,77	26 800,00	-4,23	26 795,77	26 800,00	-4,23
SU 22 / 32	**Summe Aufwendungen / Auszahlungen operative Gebarung**					**36 336,77**	**43 800,00**	**-7 463,23**	**32 712,13**	**43 800,00**	**-11 087,87**
SA 0 / SA 1	**(0) Nettoergebnis (21 - 22) / (1) Geldfluss operative Gebarung (31 – 32)**					**-26 349,67**	**-26 800,00**	**450,33**	**-22 474,03**	**-26 800,00**	**4 325,97**
SU 23	**Summe Haushaltsrücklagen**					**0,00**	**0,00**	**0,00**	**0,00**	**0,00**	**0,00**
SA00	**Nettoergebnis nach Zuw./Entn. Haushaltsrücklagen (Saldo 0 +/- SU23)**					**-26 349,67**	**-26 800,00**	**450,33**			
Investive Gebarung											
SU 33	**Summe Einzahlungen investive Gebarung**								**0,00**	**0,00**	**0,00**
SU 34	**Summe Auszahlungen investive Gebarung**								**0,00**	**0,00**	**0,00**
SA2	**Saldo (2) Geldfluss aus der Investiven Gebarung (33 – 34)**								**0,00**	**0,00**	**0,00**
SA3	**Saldo (3) Nettofinanzierungssaldo (Saldo 1 + Saldo 2)**								**-22 474,03**	**-26 800,00**	**4 325,97**
Finanzierungstätigkeit											
SU 35	**Summe Einzahlungen aus der Finanzierungstätigkeit**								**0,00**	**0,00**	**0,00**
SU 36	**Summe Auszahlungen aus der Finanzierungstätigkeit**								**0,00**	**0,00**	**0,00**
SA4	**Saldo (4) Geldfluss aus der Finanzierungstätigkeit (35 – 36)**								**0,00**	**0,00**	**0,00**
SA5	**Saldo (5) Geldfluss aus der voranschlagswirksamen Gebarung (Saldo 3 + Saldo 4)**								**-22 474,03**	**-26 800,00**	**4 325,97**
512	**Sonstige medizinische Beratung und Betreuung**										
512000	**Sonstige medizinische Beratung und Betreuung**										
Operative Gebarung											
2/512000+828000	Rückersätze von Aufwendungen	2116	3116		18	352,00	6 000,00	-5 648,00	352,00	6 000,00	-5 648,00
SU 21 / 31	**Summe Erträge / Einzahlungen operative Gebarung**					**352,00**	**6 000,00**	**-5 648,00**	**352,00**	**6 000,00**	**-5 648,00**
1/512000-720000	Kostenbeitrag für Impfungen	2225	3225		24	689,00	4 000,00	-3 311,00	689,00	4 000,00	-3 311,00
1/512000-728000	Gesundheitstag	2225	3225		24	1 950,00	10 000,00	-8 050,00		10 000,00	-10 000,00
1/512000-728020	Gesunde Gemeinde	2225	3225		24	1 979,15	5 000,00	-3 020,85	1 979,15	5 000,00	-3 020,85
SU 22 / 32	**Summe Aufwendungen / Auszahlungen operative Gebarung**					**4 618,15**	**19 000,00**	**-14 381,85**	**2 668,15**	**19 000,00**	**-16 331,85**
SA 0 / SA 1	**(0) Nettoergebnis (21 - 22) / (1) Geldfluss operative Gebarung (31 – 32)**					**-4 266,15**	**-13 000,00**	**8 733,85**	**-2 316,15**	**-13 000,00**	**10 683,85**
SU 23	**Summe Haushaltsrücklagen**					**0,00**	**0,00**	**0,00**	**0,00**	**0,00**	**0,00**
SA00	**Nettoergebnis nach Zuw./Entn. Haushaltsrücklagen (Saldo 0 +/- SU23)**					**-4 266,15**	**-13 000,00**	**8 733,85**			

Auflageexemplar

		MVAG EH	MVAG FH	VC	QU	Ergebnisrechnung RA 2025	Ergebnisrechnung VA 2025	Ergebnisrechnung RA - VA	Finanzierungsrechnung RA 2025	Finanzierungsrechnung VA 2025	Finanzierungsrechnung RA - VA
Investive Gebarung											
SU 33	**Summe Einzahlungen investive Gebarung**								**0,00**	**0,00**	**0,00**
SU 34	**Summe Auszahlungen investive Gebarung**								**0,00**	**0,00**	**0,00**
SA2	**Saldo (2) Geldfluss aus der Investiven Gebarung (33 – 34)**								**0,00**	**0,00**	**0,00**
SA3	**Saldo (3) Nettofinanzierungssaldo (Saldo 1 + Saldo 2)**								**-2 316,15**	**-13 000,00**	**10 683,85**
Finanzierungstätigkeit											
SU 35	**Summe Einzahlungen aus der Finanzierungstätigkeit**								**0,00**	**0,00**	**0,00**
SU 36	**Summe Auszahlungen aus der Finanzierungstätigkeit**								**0,00**	**0,00**	**0,00**
SA4	**Saldo (4) Geldfluss aus der Finanzierungstätigkeit (35 – 36)**								**0,00**	**0,00**	**0,00**
SA5	**Saldo (5) Geldfluss aus der voranschlagswirksamen Gebarung (Saldo 3 + Saldo 4)**								**-2 316,15**	**-13 000,00**	**10 683,85**
52	**Umweltschutz**										
521	**Reinhaltung der Gewässer**										
521000	**Ges.Verw.Gesundheit Gesundheitsdienst**										
Operative Gebarung											
SU 21 / 31	**Summe Erträge / Einzahlungen operative Gebarung**					**0,00**	**0,00**	**0,00**	**0,00**	**0,00**	**0,00**
1/521000-728000	Boden-, und Wasserproben	2225	3225		24		1 100,00	-1 100,00		1 100,00	-1 100,00
SU 22 / 32	**Summe Aufwendungen / Auszahlungen operative Gebarung**					**0,00**	**1 100,00**	**-1 100,00**	**0,00**	**1 100,00**	**-1 100,00**
SA 0 / SA 1	**(0) Nettoergebnis (21 - 22) / (1) Geldfluss operative Gebarung (31 – 32)**					**0,00**	**-1 100,00**	**1 100,00**	**0,00**	**-1 100,00**	**1 100,00**
SU 23	**Summe Haushaltsrücklagen**					**0,00**	**0,00**	**0,00**	**0,00**	**0,00**	**0,00**
SA00	**Nettoergebnis nach Zuw./Entn. Haushaltsrücklagen (Saldo 0 +/- SU23)**					**0,00**	**-1 100,00**	**1 100,00**			
Investive Gebarung											
SU 33	**Summe Einzahlungen investive Gebarung**								**0,00**	**0,00**	**0,00**
SU 34	**Summe Auszahlungen investive Gebarung**								**0,00**	**0,00**	**0,00**
SA2	**Saldo (2) Geldfluss aus der Investiven Gebarung (33 – 34)**								**0,00**	**0,00**	**0,00**
SA3	**Saldo (3) Nettofinanzierungssaldo (Saldo 1 + Saldo 2)**								**0,00**	**-1 100,00**	**1 100,00**
Finanzierungstätigkeit											
SU 35	**Summe Einzahlungen aus der Finanzierungstätigkeit**								**0,00**	**0,00**	**0,00**
SU 36	**Summe Auszahlungen aus der Finanzierungstätigkeit**								**0,00**	**0,00**	**0,00**
SA4	**Saldo (4) Geldfluss aus der Finanzierungstätigkeit (35 – 36)**								**0,00**	**0,00**	**0,00**
SA5	**Saldo (5) Geldfluss aus der voranschlagswirksamen Gebarung (Saldo 3 + Saldo 4)**								**0,00**	**-1 100,00**	**1 100,00**
522	**Reinhaltung der Luft**										
522000	**E-Mobilität**										
Operative Gebarung											
SU 21 / 31	**Summe Erträge / Einzahlungen operative Gebarung**					**0,00**	**0,00**	**0,00**	**0,00**	**0,00**	**0,00**

Auflageexemplar

		MVAG EH	MVAG FH	VC	QU	Ergebnisrechnung RA 2025	Ergebnisrechnung VA 2025	Ergebnisrechnung RA - VA	Finanzierungsrechnung RA 2025	Finanzierungsrechnung VA 2025	Finanzierungsrechnung RA - VA
1/522000-600000	Strom	2222	3222		24		4 000,00	-4 000,00		4 000,00	-4 000,00
1/522000-680000	Planmäßige Abschreibung	2226				2 282,78	2 300,00	-17,22			
1/522000-726000	Mitgliedsbeiträge Klimabündnis	2225	3225		24	100,00	2 000,00	-1 900,00	100,00	2 000,00	-1 900,00
SU 22 / 32	**Summe Aufwendungen / Auszahlungen operative Gebarung**					**2 382,78**	**8 300,00**	**-5 917,22**	**100,00**	**6 000,00**	**-5 900,00**
SA 0 / SA 1	**(0) Nettoergebnis (21 - 22) / (1) Geldfluss operative Gebarung (31 – 32)**					**-2 382,78**	**-8 300,00**	**5 917,22**	**-100,00**	**-6 000,00**	**5 900,00**
SU 23	**Summe Haushaltsrücklagen**					**0,00**	**0,00**	**0,00**	**0,00**	**0,00**	**0,00**
SA00	**Nettoergebnis nach Zuw./Entn. Haushaltsrücklagen (Saldo 0 +/- SU23)**					**-2 382,78**	**-8 300,00**	**5 917,22**			
Investive Gebarung											
SU 33	**Summe Einzahlungen investive Gebarung**								**0,00**	**0,00**	**0,00**
SU 34	**Summe Auszahlungen investive Gebarung**								**0,00**	**0,00**	**0,00**
SA2	**Saldo (2) Geldfluss aus der Investiven Gebarung (33 – 34)**								**0,00**	**0,00**	**0,00**
SA3	**Saldo (3) Nettofinanzierungssaldo (Saldo 1 + Saldo 2)**								**-100,00**	**-6 000,00**	**5 900,00**
Finanzierungstätigkeit											
SU 35	**Summe Einzahlungen aus der Finanzierungstätigkeit**								**0,00**	**0,00**	**0,00**
SU 36	**Summe Auszahlungen aus der Finanzierungstätigkeit**								**0,00**	**0,00**	**0,00**
SA4	**Saldo (4) Geldfluss aus der Finanzierungstätigkeit (35 – 36)**								**0,00**	**0,00**	**0,00**
SA5	**Saldo (5) Geldfluss aus der voranschlagswirksamen Gebarung (Saldo 3 + Saldo 4)**								**-100,00**	**-6 000,00**	**5 900,00**
528	**Tierkörperbeseitigung**										
528000	**Tierkörperbeseitigung**										
Operative Gebarung											
SU 21 / 31	**Summe Erträge / Einzahlungen operative Gebarung**					**0,00**	**0,00**	**0,00**	**0,00**	**0,00**	**0,00**
1/528000-728000	Entgelte für sonstige Leistungen	2225	3225		24		300,00	-300,00		300,00	-300,00
SU 22 / 32	**Summe Aufwendungen / Auszahlungen operative Gebarung**					**0,00**	**300,00**	**-300,00**	**0,00**	**300,00**	**-300,00**
SA 0 / SA 1	**(0) Nettoergebnis (21 - 22) / (1) Geldfluss operative Gebarung (31 – 32)**					**0,00**	**-300,00**	**300,00**	**0,00**	**-300,00**	**300,00**
SU 23	**Summe Haushaltsrücklagen**					**0,00**	**0,00**	**0,00**	**0,00**	**0,00**	**0,00**
SA00	**Nettoergebnis nach Zuw./Entn. Haushaltsrücklagen (Saldo 0 +/- SU23)**					**0,00**	**-300,00**	**300,00**			
Investive Gebarung											
SU 33	**Summe Einzahlungen investive Gebarung**								**0,00**	**0,00**	**0,00**
SU 34	**Summe Auszahlungen investive Gebarung**								**0,00**	**0,00**	**0,00**
SA2	**Saldo (2) Geldfluss aus der Investiven Gebarung (33 – 34)**								**0,00**	**0,00**	**0,00**
SA3	**Saldo (3) Nettofinanzierungssaldo (Saldo 1 + Saldo 2)**								**0,00**	**-300,00**	**300,00**
Finanzierungstätigkeit											
SU 35	**Summe Einzahlungen aus der Finanzierungstätigkeit**								**0,00**	**0,00**	**0,00**
SU 36	**Summe Auszahlungen aus der Finanzierungstätigkeit**								**0,00**	**0,00**	**0,00**
SA4	**Saldo (4) Geldfluss aus der Finanzierungstätigkeit (35 – 36)**								**0,00**	**0,00**	**0,00**
SA5	**Saldo (5) Geldfluss aus der voranschlagswirksamen Gebarung (Saldo 3 + Saldo 4)**								**0,00**	**-300,00**	**300,00**

Auflageexemplar

		MVAG EH	MVAG FH	VC	QU	Ergebnisrechnung RA 2025	Ergebnisrechnung VA 2025	Ergebnisrechnung RA - VA	Finanzierungsrechnung RA 2025	Finanzierungsrechnung VA 2025	Finanzierungsrechnung RA - VA
529	**Sonstige Einrichtungen und Maßnahmen**										
529000	**Sonstige Maßnahmen**										
Operative Gebarung											
SU 21 / 31	**Summe Erträge / Einzahlungen operative Gebarung**					**0,00**	**0,00**	**0,00**	**0,00**	**0,00**	**0,00**
1/529000-728000	Schädlingbekämpfung	2225	3225	24			1 000,00	-1 000,00		1 000,00	-1 000,00
1/529000-729000	Flurreinigung BPWW Natur im Garten	2225	3225	24		1 500,61	2 000,00	-499,39	1 500,61	2 000,00	-499,39
1/529000-729300	Umweltaktivität Infoveranstaltung	2225	3225	24		1 316,68	2 000,00	-683,32	1 316,68	2 000,00	-683,32
1/529000-778000	Förderung umweltrelevanter Invest. an private Haushalte	2234		44		12 850,00	15 000,00	-2 150,00			
SU 22 / 32	**Summe Aufwendungen / Auszahlungen operative Gebarung**					**15 667,29**	**20 000,00**	**-4 332,71**	**2 817,29**	**5 000,00**	**-2 182,71**
SA 0 / SA 1	**(0) Nettoergebnis (21 - 22) / (1) Geldfluss operative Gebarung (31 – 32)**					**-15 667,29**	**-20 000,00**	**4 332,71**	**-2 817,29**	**-5 000,00**	**2 182,71**
SU 23	**Summe Haushaltsrücklagen**					**0,00**	**0,00**	**0,00**	**0,00**	**0,00**	**0,00**
SA00	**Nettoergebnis nach Zuw./Entn. Haushaltsrücklagen (Saldo 0 +/- SU23)**					**-15 667,29**	**-20 000,00**	**4 332,71**			
Investive Gebarung											
SU 33	**Summe Einzahlungen investive Gebarung**								**0,00**	**0,00**	**0,00**
1/529000-778000	Förderung umweltrelevanter Invest. an private Haushalte		3434	44					12 850,00	15 000,00	-2 150,00
SU 34	**Summe Auszahlungen investive Gebarung**								**12 850,00**	**15 000,00**	**-2 150,00**
SA2	**Saldo (2) Geldfluss aus der Investiven Gebarung (33 – 34)**								**-12 850,00**	**-15 000,00**	**2 150,00**
SA3	**Saldo (3) Nettofinanzierungssaldo (Saldo 1 + Saldo 2)**								**-15 667,29**	**-20 000,00**	**4 332,71**
Finanzierungstätigkeit											
SU 35	**Summe Einzahlungen aus der Finanzierungstätigkeit**								**0,00**	**0,00**	**0,00**
SU 36	**Summe Auszahlungen aus der Finanzierungstätigkeit**								**0,00**	**0,00**	**0,00**
SA4	**Saldo (4) Geldfluss aus der Finanzierungstätigkeit (35 – 36)**								**0,00**	**0,00**	**0,00**
SA5	**Saldo (5) Geldfluss aus der voranschlagswirksamen Gebarung (Saldo 3 + Saldo 4)**								**-15 667,29**	**-20 000,00**	**4 332,71**
53	**Rettungs- und Warndienste**										
530	**Rettungsdienste**										
530000	**Rettungsdienste**										
Operative Gebarung											
SU 21 / 31	**Summe Erträge / Einzahlungen operative Gebarung**					**0,00**	**0,00**	**0,00**	**0,00**	**0,00**	**0,00**
1/530000-680000	Planmäßige Abschreibung	2226				125,48	100,00	25,48			
SU 22 / 32	**Summe Aufwendungen / Auszahlungen operative Gebarung**					**125,48**	**100,00**	**25,48**	**0,00**	**0,00**	**0,00**
SA 0 / SA 1	**(0) Nettoergebnis (21 - 22) / (1) Geldfluss operative Gebarung (31 – 32)**					**-125,48**	**-100,00**	**-25,48**	**0,00**	**0,00**	**0,00**
SU 23	**Summe Haushaltsrücklagen**					**0,00**	**0,00**	**0,00**	**0,00**	**0,00**	**0,00**
SA00	**Nettoergebnis nach Zuw./Entn. Haushaltsrücklagen (Saldo 0 +/- SU23)**					**-125,48**	**-100,00**	**-25,48**			

Auflageexemplar

		MVAG EH	MVAG FH	VC	QU	Ergebnisrechnung RA 2025	Ergebnisrechnung VA 2025	Ergebnisrechnung RA - VA	Finanzierungsrechnung RA 2025	Finanzierungsrechnung VA 2025	Finanzierungsrechnung RA - VA
Investive Gebarung											
SU 33	**Summe Einzahlungen investive Gebarung**								**0,00**	**0,00**	**0,00**
SU 34	**Summe Auszahlungen investive Gebarung**								**0,00**	**0,00**	**0,00**
SA2	**Saldo (2) Geldfluss aus der Investiven Gebarung (33 – 34)**								**0,00**	**0,00**	**0,00**
SA3	**Saldo (3) Nettofinanzierungssaldo (Saldo 1 + Saldo 2)**								**0,00**	**0,00**	**0,00**
Finanzierungstätigkeit											
SU 35	**Summe Einzahlungen aus der Finanzierungstätigkeit**								**0,00**	**0,00**	**0,00**
SU 36	**Summe Auszahlungen aus der Finanzierungstätigkeit**								**0,00**	**0,00**	**0,00**
SA4	**Saldo (4) Geldfluss aus der Finanzierungstätigkeit (35 – 36)**								**0,00**	**0,00**	**0,00**
SA5	**Saldo (5) Geldfluss aus der voranschlagswirksamen Gebarung (Saldo 3 + Saldo 4)**								**0,00**	**0,00**	**0,00**
530100	**Ges.Ver.Gesundheit Rettungsdienst**										
Operative Gebarung											
SU 21 / 31	**Summe Erträge / Einzahlungen operative Gebarung**					**0,00**	**0,00**	**0,00**	**0,00**	**0,00**	**0,00**
1/530100-757000	Bergrettung, Wasser- rettung u.a.	2234	3234	27		100,00	100,00		100,00	100,00	
SU 22 / 32	**Summe Aufwendungen / Auszahlungen operative Gebarung**					**100,00**	**100,00**	**0,00**	**100,00**	**100,00**	**0,00**
SA 0 / SA 1	**(0) Nettoergebnis (21 - 22) / (1) Geldfluss operative Gebarung (31 – 32)**					**-100,00**	**-100,00**	**0,00**	**-100,00**	**-100,00**	**0,00**
SU 23	**Summe Haushaltsrücklagen**					**0,00**	**0,00**	**0,00**	**0,00**	**0,00**	**0,00**
SA00	**Nettoergebnis nach Zuw./Entn. Haushaltsrücklagen (Saldo 0 +/- SU23)**					**-100,00**	**-100,00**	**0,00**			
Investive Gebarung											
SU 33	**Summe Einzahlungen investive Gebarung**								**0,00**	**0,00**	**0,00**
SU 34	**Summe Auszahlungen investive Gebarung**								**0,00**	**0,00**	**0,00**
SA2	**Saldo (2) Geldfluss aus der Investiven Gebarung (33 – 34)**								**0,00**	**0,00**	**0,00**
SA3	**Saldo (3) Nettofinanzierungssaldo (Saldo 1 + Saldo 2)**								**-100,00**	**-100,00**	**0,00**
Finanzierungstätigkeit											
SU 35	**Summe Einzahlungen aus der Finanzierungstätigkeit**								**0,00**	**0,00**	**0,00**
SU 36	**Summe Auszahlungen aus der Finanzierungstätigkeit**								**0,00**	**0,00**	**0,00**
SA4	**Saldo (4) Geldfluss aus der Finanzierungstätigkeit (35 – 36)**								**0,00**	**0,00**	**0,00**
SA5	**Saldo (5) Geldfluss aus der voranschlagswirksamen Gebarung (Saldo 3 + Saldo 4)**								**-100,00**	**-100,00**	**0,00**
56	**Krankenanstalten anderer Rechtsträger**										
562	**Sprengelbeiträge**										
562000	**Ges.Ver.Gesundheit Krankenanstalten**										
Operative Gebarung											
2/562000+861000	Transfers von Ländern, Landesfonds und Landeskammern	2121	3121			21 698,20		21 698,20	21 698,20		21 698,20
SU 21 / 31	**Summe Erträge / Einzahlungen operative Gebarung**					**21 698,20**	**0,00**	**21 698,20**	**21 698,20**	**0,00**	**21 698,20**

Auflageexemplar

		MVAG EH	MVAG FH	VC	QU	Ergebnisrechnung RA 2025	Ergebnisrechnung VA 2025	Ergebnisrechnung RA - VA	Finanzierungsrechnung RA 2025	Finanzierungsrechnung VA 2025	Finanzierungsrechnung RA - VA
1/562000-752000	NÖKAS (Zweckaufwand, Sprengelbtrg.)	2231	3231		26	1 872 713,14	1 887 000,00	-14 286,86	1 872 713,14	1 887 000,00	-14 286,86
SU 22 / 32	**Summe Aufwendungen / Auszahlungen operative Gebarung**					**1 872 713,14**	**1 887 000,00**	**-14 286,86**	**1 872 713,14**	**1 887 000,00**	**-14 286,86**
SA 0 / SA 1	**(0) Nettoergebnis (21 - 22) / (1) Geldfluss operative Gebarung (31 – 32)**					**-1 851 014,94**	**-1 887 000,00**	**35 985,06**	**-1 851 014,94**	**-1 887 000,00**	**35 985,06**
SU 23	**Summe Haushaltsrücklagen**					**0,00**	**0,00**	**0,00**	**0,00**	**0,00**	**0,00**
SA00	**Nettoergebnis nach Zuw./Entn. Haushaltsrücklagen (Saldo 0 +/- SU23)**					**-1 851 014,94**	**-1 887 000,00**	**35 985,06**			
Investive Gebarung											
SU 33	**Summe Einzahlungen investive Gebarung**								**0,00**	**0,00**	**0,00**
SU 34	**Summe Auszahlungen investive Gebarung**								**0,00**	**0,00**	**0,00**
SA2	**Saldo (2) Geldfluss aus der Investiven Gebarung (33 – 34)**								**0,00**	**0,00**	**0,00**
SA3	**Saldo (3) Nettofinanzierungssaldo (Saldo 1 + Saldo 2)**								**-1 851 014,94**	**-1 887 000,00**	**35 985,06**
Finanzierungstätigkeit											
SU 35	**Summe Einzahlungen aus der Finanzierungstätigkeit**								**0,00**	**0,00**	**0,00**
SU 36	**Summe Auszahlungen aus der Finanzierungstätigkeit**								**0,00**	**0,00**	**0,00**
SA4	**Saldo (4) Geldfluss aus der Finanzierungstätigkeit (35 – 36)**								**0,00**	**0,00**	**0,00**
SA5	**Saldo (5) Geldfluss aus der voranschlagswirksamen Gebarung (Saldo 3 + Saldo 4)**								**-1 851 014,94**	**-1 887 000,00**	**35 985,06**
562100	**Ges.Ver.Gesundheit Krankenanstalten**										
Operative Gebarung											
SU 21 / 31	**Summe Erträge / Einzahlungen operative Gebarung**					**0,00**	**0,00**	**0,00**	**0,00**	**0,00**	**0,00**
1/562100-752000	Transfers an Gemeinden, Gemeindeverbände (ohne marktbestimmte Tätigkeit) und Gemeindefonds	2231	3231			88,49		88,49	88,49		88,49
SU 22 / 32	**Summe Aufwendungen / Auszahlungen operative Gebarung**					**88,49**	**0,00**	**88,49**	**88,49**	**0,00**	**88,49**
SA 0 / SA 1	**(0) Nettoergebnis (21 - 22) / (1) Geldfluss operative Gebarung (31 – 32)**					**-88,49**	**0,00**	**-88,49**	**-88,49**	**0,00**	**-88,49**
SU 23	**Summe Haushaltsrücklagen**					**0,00**	**0,00**	**0,00**	**0,00**	**0,00**	**0,00**
SA00	**Nettoergebnis nach Zuw./Entn. Haushaltsrücklagen (Saldo 0 +/- SU23)**					**-88,49**	**0,00**	**-88,49**			
Investive Gebarung											
SU 33	**Summe Einzahlungen investive Gebarung**								**0,00**	**0,00**	**0,00**
SU 34	**Summe Auszahlungen investive Gebarung**								**0,00**	**0,00**	**0,00**
SA2	**Saldo (2) Geldfluss aus der Investiven Gebarung (33 – 34)**								**0,00**	**0,00**	**0,00**
SA3	**Saldo (3) Nettofinanzierungssaldo (Saldo 1 + Saldo 2)**								**-88,49**	**0,00**	**-88,49**
Finanzierungstätigkeit											
SU 35	**Summe Einzahlungen aus der Finanzierungstätigkeit**								**0,00**	**0,00**	**0,00**
SU 36	**Summe Auszahlungen aus der Finanzierungstätigkeit**								**0,00**	**0,00**	**0,00**
SA4	**Saldo (4) Geldfluss aus der Finanzierungstätigkeit (35 – 36)**								**0,00**	**0,00**	**0,00**
SA5	**Saldo (5) Geldfluss aus der voranschlagswirksamen Gebarung (Saldo 3 + Saldo 4)**								**-88,49**	**0,00**	**-88,49**

Auflageexemplar

		MVAG EH	MVAG FH	VC	QU	Ergebnisrechnung RA 2025	Ergebnisrechnung VA 2025	Ergebnisrechnung RA - VA	Finanzierungsrechnung RA 2025	Finanzierungsrechnung VA 2025	Finanzierungsrechnung RA - VA
6	**Straßen- und Wasserbau, Verkehr**										
61	**Straßenbau**										
612	**Gemeindestraßen**										
612000	**Gemeindestraße**										
Operative Gebarung											
2/612000+808000	Verkauf von Haus- nummerntafeln	2116	3116	16			200,00	-200,00		200,00	-200,00
2/612000+813000	Erträge aus der Auflösung von Investitionszuschüssen (Kapitaltransfers)	2127				4 075,48	4 100,00	-24,52			
2/612000+816000	Kostenersatz Winterdienst	2114	3114	13		8 830,91	9 000,00	-169,09	8 830,91	9 000,00	-169,09
2/612000+817000	Erträge aus der Auflösung von sonstigen Rückstellungen	2117				4 923,04		4 923,04			
2/612000+828000	Rückersätze von Aufwendungen	2116	3116			102,66		102,66	102,66		102,66
2/612000+829000	Sonstige Einnahmen	2116	3116	18		9 000,00	9 000,00		9 000,00	9 000,00	
SU 21 / 31	**Summe Erträge / Einzahlungen operative Gebarung**					**26 932,09**	**22 300,00**	**4 632,09**	**17 933,57**	**18 200,00**	**-266,43**
1/612000-400000	Geringwertige Anschaffungen, Werkzeuge etc.	2221	3221	23		3 692,11	3 600,00	92,11	4 039,48	3 600,00	439,48
1/612000-413000	Hausnummerntafeln	2221	3221	23			200,00	-200,00		200,00	-200,00
1/612000-420000	Sonstige Roh- und Hilfsstoffe Schalungsmaterial Holz, Staffel, Schalttafel	2221	3221	23		824,30	2 000,00	-1 175,70	824,30	2 000,00	-1 175,70
1/612000-452000	Treibstoffe	2221	3221	23		15 298,25	24 900,00	-9 601,75	15 298,25	24 900,00	-9 601,75
1/612000-455000	Streu u. Auftaumittel	2221	3221	23		20 380,06	28 500,00	-8 119,94	16 193,87	28 500,00	-12 306,13
1/612000-511000	Geldbezüge der Vertragsbediensteten in handwerklicher Verwendung	2211	3211	20		69 228,87	90 000,00	-20 771,13	69 228,87	90 000,00	-20 771,13
1/612000-569000	Sonstige Nebengebühren	2211	3211	20		1 200,40	3 500,00	-2 299,60	1 200,40	3 500,00	-2 299,60
1/612000-580000	DG-Beiträge zum Ausgleichsfonds für Familienbeihilfen	2212	3212	20		2 602,87	4 000,00	-1 397,13	2 602,87	4 000,00	-1 397,13
1/612000-582000	Sonstige Dienstgeberbeiträge zur sozialen Sicherheit	2212	3212	20		14 842,41	19 000,00	-4 157,59	14 842,41	19 000,00	-4 157,59
1/612000-592000	Dotierung von Rückstellungen für Jubiläumszuwendungen	2214				230,95	1 000,00	-769,05			
1/612000-611000	Instandhaltung	2224	3224	24		31 845,12	40 000,00	-8 154,88	31 845,12	40 000,00	-8 154,88
1/612000-611010	Instandhaltung Brücken	2224	3224	24		5 858,58	14 000,00	-8 141,42	5 858,58	14 000,00	-8 141,42
1/612000-616000	Instandhaltung von Maschinen und maschinelle Anlagen	2224	3224	24		1 881,82	8 000,00	-6 118,18	1 881,82	8 000,00	-6 118,18
1/612000-617000	Instandhaltung d.Fahrzeuge	2224	3224	24		22 833,34	20 000,00	2 833,34	23 948,57	20 000,00	3 948,57
1/612000-670000	Versicherung	2222	3222	24		5 376,91	1 300,00	4 076,91	5 376,91	1 300,00	4 076,91
1/612000-680000	Planmäßige Abschreibung	2226				454 257,60	447 000,00	7 257,60			
1/612000-700000	Miete f. Fahrzeuge, Maschinen etc.	2223	3223	24		950,45	5 000,00	-4 049,55	1 221,33	5 000,00	-3 778,67
1/612000-705000	Operating Leasing	2223	3223			102,66		102,66	102,66		102,66

Auflageexemplar

		MVAG EH	MVAG FH	VC	QU	Ergebnisrechnung RA 2025	Ergebnisrechnung VA 2025	Ergebnisrechnung RA - VA	Finanzierungsrechnung RA 2025	Finanzierungsrechnung VA 2025	Finanzierungsrechnung RA - VA
1/612000-728000	Winterdienst Zukauf v. Leistungen Dritter	2225	3225		24	12 234,14	16 000,00	-3 765,86	12 234,14	16 000,00	-3 765,86
1/612000-768000	Sonstige laufende Transfer- Valida	2234	3234		27	479,74	1 000,00	-520,26	479,74	1 000,00	-520,26
SU 22 / 32	**Summe Aufwendungen / Auszahlungen operative Gebarung**					**664 120,58**	**729 000,00**	**-64 879,42**	**207 179,32**	**281 000,00**	**-73 820,68**
SA 0 / SA 1	**(0) Nettoergebnis (21 - 22) / (1) Geldfluss operative Gebarung (31 – 32)**					**-637 188,49**	**-706 700,00**	**69 511,51**	**-189 245,75**	**-262 800,00**	**73 554,25**
SU 23	**Summe Haushaltsrücklagen**					**0,00**	**0,00**	**0,00**	**0,00**	**0,00**	**0,00**
SA00	**Nettoergebnis nach Zuw./Entn. Haushaltsrücklagen (Saldo 0 +/- SU23)**					**-637 188,49**	**-706 700,00**	**69 511,51**			
Investive Gebarung											
SU 33	**Summe Einzahlungen investive Gebarung**								**0,00**	**0,00**	**0,00**
1/612000-020000	Ankauf von Geräten Maschinen, Anlagen + hochw. Ausstattung		3414	2	41					1 600,00	-1 600,00
1/612000-020100	Ankauf Wintergerätschaften		3414	2	41					5 000,00	-5 000,00
1/612000-030000	Ankauf von Werkzeug		3414	2	41					4 500,00	-4 500,00
1/612000-040000	Fahrzeuge u. KFZ Ausstattung hochwertig (auch nachträglich)		3414	2	41				5 000,00	5 000,00	
SU 34	**Summe Auszahlungen investive Gebarung**								**5 000,00**	**16 100,00**	**-11 100,00**
SA2	**Saldo (2) Geldfluss aus der Investiven Gebarung (33 – 34)**								**-5 000,00**	**-16 100,00**	**11 100,00**
SA3	**Saldo (3) Nettofinanzierungssaldo (Saldo 1 + Saldo 2)**								**-194 245,75**	**-278 900,00**	**84 654,25**
Finanzierungstätigkeit											
SU 35	**Summe Einzahlungen aus der Finanzierungstätigkeit**								**0,00**	**0,00**	**0,00**
1/612000-310000	Verbindlichkeiten aus Finanzierungsleasing LKW		3615						25 745,04	25 700,00	45,04
1/612000-310001	Verbindlichkeiten aus Finanzierungsleasing Bagger		3615						20 633,04	20 700,00	-66,96
SU 36	**Summe Auszahlungen aus der Finanzierungstätigkeit**								**46 378,08**	**46 400,00**	**-21,92**
SA4	**Saldo (4) Geldfluss aus der Finanzierungstätigkeit (35 – 36)**								**-46 378,08**	**-46 400,00**	**21,92**
SA5	**Saldo (5) Geldfluss aus der voranschlagswirksamen Gebarung (Saldo 3 + Saldo 4)**								**-240 623,83**	**-325 300,00**	**84 676,17**
612001	**Straßen u. Brückenbau**										
Operative Gebarung											
6/612001+871000	Kapitaltransfers aus Gemeinde-Bedarfszuweisungsmittel	2121	3121	1	33	300 000,00	300 000,00		300 000,00	300 000,00	
SU 21 / 31	**Summe Erträge / Einzahlungen operative Gebarung**					**300 000,00**	**300 000,00**	**0,00**	**300 000,00**	**300 000,00**	**0,00**
1/612001-680000	Planmäßige Abschreibung	2226				8 774,76	8 800,00	-25,24			
SU 22 / 32	**Summe Aufwendungen / Auszahlungen operative Gebarung**					**8 774,76**	**8 800,00**	**-25,24**	**0,00**	**0,00**	**0,00**
SA 0 / SA 1	**(0) Nettoergebnis (21 - 22) / (1) Geldfluss operative Gebarung (31 – 32)**					**291 225,24**	**291 200,00**	**25,24**	**300 000,00**	**300 000,00**	**0,00**
SU 23	**Summe Haushaltsrücklagen**					**0,00**	**0,00**	**0,00**	**0,00**	**0,00**	**0,00**
SA00	**Nettoergebnis nach Zuw./Entn. Haushaltsrücklagen (Saldo 0 +/- SU23)**					**291 225,24**	**291 200,00**	**25,24**			
Investive Gebarung											
SU 33	**Summe Einzahlungen investive Gebarung**								**0,00**	**0,00**	**0,00**

Auflageexemplar

		MVAG EH	MVAG FH	VC	QU	Ergebnisrechnung RA 2025	Ergebnisrechnung VA 2025	Ergebnisrechnung RA - VA	Finanzierungsrechnung RA 2025	Finanzierungsrechnung VA 2025	Finanzierungsrechnung RA - VA
5/612001-002000	Allgemeine Straßenbauten		3412	1	40				42 213,24	120 000,00	-77 786,76
SU 34	**Summe Auszahlungen investive Gebarung**								**42 213,24**	**120 000,00**	**-77 786,76**
SA2	**Saldo (2) Geldfluss aus der Investiven Gebarung (33 – 34)**								**-42 213,24**	**-120 000,00**	**77 786,76**
SA3	**Saldo (3) Nettofinanzierungssaldo (Saldo 1 + Saldo 2)**								**257 786,76**	**180 000,00**	**77 786,76**
Finanzierungstätigkeit											
SU 35	**Summe Einzahlungen aus der Finanzierungstätigkeit**								**0,00**	**0,00**	**0,00**
SU 36	**Summe Auszahlungen aus der Finanzierungstätigkeit**								**0,00**	**0,00**	**0,00**
SA4	**Saldo (4) Geldfluss aus der Finanzierungstätigkeit (35 – 36)**								**0,00**	**0,00**	**0,00**
SA5	**Saldo (5) Geldfluss aus der voranschlagswirksamen Gebarung (Saldo 3 + Saldo 4)**								**257 786,76**	**180 000,00**	**77 786,76**
616	**Sonstige Straßen und Wege**										
616000	**Radwege**										
Operative Gebarung											
SU 21 / 31	**Summe Erträge / Einzahlungen operative Gebarung**					**0,00**	**0,00**	**0,00**	**0,00**	**0,00**	**0,00**
1/616000-680000	Planmäßige Abschreibung	2226				6 307,11	6 300,00	7,11			
SU 22 / 32	**Summe Aufwendungen / Auszahlungen operative Gebarung**					**6 307,11**	**6 300,00**	**7,11**	**0,00**	**0,00**	**0,00**
SA 0 / SA 1	**(0) Nettoergebnis (21 - 22) / (1) Geldfluss operative Gebarung (31 – 32)**					**-6 307,11**	**-6 300,00**	**-7,11**	**0,00**	**0,00**	**0,00**
SU 23	**Summe Haushaltsrücklagen**					**0,00**	**0,00**	**0,00**	**0,00**	**0,00**	**0,00**
SA00	**Nettoergebnis nach Zuw./Entn. Haushaltsrücklagen (Saldo 0 +/- SU23)**					**-6 307,11**	**-6 300,00**	**-7,11**			
Investive Gebarung											
SU 33	**Summe Einzahlungen investive Gebarung**								**0,00**	**0,00**	**0,00**
SU 34	**Summe Auszahlungen investive Gebarung**								**0,00**	**0,00**	**0,00**
SA2	**Saldo (2) Geldfluss aus der Investiven Gebarung (33 – 34)**								**0,00**	**0,00**	**0,00**
SA3	**Saldo (3) Nettofinanzierungssaldo (Saldo 1 + Saldo 2)**								**0,00**	**0,00**	**0,00**
Finanzierungstätigkeit											
SU 35	**Summe Einzahlungen aus der Finanzierungstätigkeit**								**0,00**	**0,00**	**0,00**
SU 36	**Summe Auszahlungen aus der Finanzierungstätigkeit**								**0,00**	**0,00**	**0,00**
SA4	**Saldo (4) Geldfluss aus der Finanzierungstätigkeit (35 – 36)**								**0,00**	**0,00**	**0,00**
SA5	**Saldo (5) Geldfluss aus der voranschlagswirksamen Gebarung (Saldo 3 + Saldo 4)**								**0,00**	**0,00**	**0,00**
63	**Schutzwasserbau**										
631	**Konkurrenzgewässer**										
631000	**Str.Wasserb.u.Verk. Schutzwasserbau**										
Operative Gebarung											
SU 21 / 31	**Summe Erträge / Einzahlungen operative Gebarung**					**0,00**	**0,00**	**0,00**	**0,00**	**0,00**	**0,00**
1/631000-752000	Beitrag zu Wasser- verbänden	2231	3231		26	4 586,66	5 000,00	-413,34	4 586,66	5 000,00	-413,34
SU 22 / 32	**Summe Aufwendungen / Auszahlungen operative Gebarung**					**4 586,66**	**5 000,00**	**-413,34**	**4 586,66**	**5 000,00**	**-413,34**

Aufliegeexemplar

		MVAG EH	MVAG FH	VC	QU	Ergebnisrechnung RA 2025	Ergebnisrechnung VA 2025	Ergebnisrechnung RA - VA	Finanzierungsrechnung RA 2025	Finanzierungsrechnung VA 2025	Finanzierungsrechnung RA - VA
SA 0 / SA 1	**(0) Nettoergebnis (21 - 22) / (1) Geldfluss operative Gebarung (31 – 32)**					**-4 586,66**	**-5 000,00**	**413,34**	**-4 586,66**	**-5 000,00**	**413,34**
SU 23	**Summe Haushaltsrücklagen**					**0,00**	**0,00**	**0,00**	**0,00**	**0,00**	**0,00**
SA00	**Nettoergebnis nach Zuw./Entn. Haushaltsrücklagen (Saldo 0 +/- SU23)**					**-4 586,66**	**-5 000,00**	**413,34**			
Investive Gebarung											
SU 33	**Summe Einzahlungen investive Gebarung**								**0,00**	**0,00**	**0,00**
SU 34	**Summe Auszahlungen investive Gebarung**								**0,00**	**0,00**	**0,00**
SA2	**Saldo (2) Geldfluss aus der Investiven Gebarung (33 – 34)**								**0,00**	**0,00**	**0,00**
SA3	**Saldo (3) Nettofinanzierungssaldo (Saldo 1 + Saldo 2)**								**-4 586,66**	**-5 000,00**	**413,34**
Finanzierungstätigkeit											
SU 35	**Summe Einzahlungen aus der Finanzierungstätigkeit**								**0,00**	**0,00**	**0,00**
SU 36	**Summe Auszahlungen aus der Finanzierungstätigkeit**								**0,00**	**0,00**	**0,00**
SA4	**Saldo (4) Geldfluss aus der Finanzierungstätigkeit (35 – 36)**								**0,00**	**0,00**	**0,00**
SA5	**Saldo (5) Geldfluss aus der voranschlagswirksamen Gebarung (Saldo 3 + Saldo 4)**								**-4 586,66**	**-5 000,00**	**413,34**
633	**Wildbachverbauung**										
633000	**Str.Wasserb.u.Verk. sonstg.Einrichtungen**										
Operative Gebarung											
SU 21 / 31	**Summe Erträge / Einzahlungen operative Gebarung**					**0,00**	**0,00**	**0,00**	**0,00**	**0,00**	**0,00**
1/633000-680000	Planmäßige Abschreibung	2226				372,86	400,00	-27,14			
1/633000-726000	Interessentenbeitrag Wildbachverbauung	2225	3225		24	23 430,00	23 400,00	30,00	23 430,00	23 400,00	30,00
SU 22 / 32	**Summe Aufwendungen / Auszahlungen operative Gebarung**					**23 802,86**	**23 800,00**	**2,86**	**23 430,00**	**23 400,00**	**30,00**
SA 0 / SA 1	**(0) Nettoergebnis (21 - 22) / (1) Geldfluss operative Gebarung (31 – 32)**					**-23 802,86**	**-23 800,00**	**-2,86**	**-23 430,00**	**-23 400,00**	**-30,00**
SU 23	**Summe Haushaltsrücklagen**					**0,00**	**0,00**	**0,00**	**0,00**	**0,00**	**0,00**
SA00	**Nettoergebnis nach Zuw./Entn. Haushaltsrücklagen (Saldo 0 +/- SU23)**					**-23 802,86**	**-23 800,00**	**-2,86**			
Investive Gebarung											
SU 33	**Summe Einzahlungen investive Gebarung**								**0,00**	**0,00**	**0,00**
1/633000-004000	Schutzwasserbauten Hochwasser		3412	2	40					5 000,00	-5 000,00
SU 34	**Summe Auszahlungen investive Gebarung**								**0,00**	**5 000,00**	**-5 000,00**
SA2	**Saldo (2) Geldfluss aus der Investiven Gebarung (33 – 34)**								**0,00**	**-5 000,00**	**5 000,00**
SA3	**Saldo (3) Nettofinanzierungssaldo (Saldo 1 + Saldo 2)**								**-23 430,00**	**-28 400,00**	**4 970,00**
Finanzierungstätigkeit											
SU 35	**Summe Einzahlungen aus der Finanzierungstätigkeit**								**0,00**	**0,00**	**0,00**
SU 36	**Summe Auszahlungen aus der Finanzierungstätigkeit**								**0,00**	**0,00**	**0,00**
SA4	**Saldo (4) Geldfluss aus der Finanzierungstätigkeit (35 – 36)**								**0,00**	**0,00**	**0,00**
SA5	**Saldo (5) Geldfluss aus der voranschlagswirksamen Gebarung (Saldo 3 + Saldo 4)**								**-23 430,00**	**-28 400,00**	**4 970,00**

Auflageexemplar

		MVAG EH	MVAG FH	VC	QU	Ergebnisrechnung RA 2025	Ergebnisrechnung VA 2025	Ergebnisrechnung RA - VA	Finanzierungsrechnung RA 2025	Finanzierungsrechnung VA 2025	Finanzierungsrechnung RA - VA
639	**Sonstige Einrichtungen und Maßnahmen**										
639000	**Sonstige Einrichtungen und Maßnahmen**										
Operative Gebarung											
SU 21 / 31	**Summe Erträge / Einzahlungen operative Gebarung**					**0,00**	**0,00**	**0,00**	**0,00**	**0,00**	**0,00**
1/639000-613000	Instandhaltung von Wasserläufen	2224	3224		24		3 000,00	-3 000,00		3 000,00	-3 000,00
SU 22 / 32	**Summe Aufwendungen / Auszahlungen operative Gebarung**					**0,00**	**3 000,00**	**-3 000,00**	**0,00**	**3 000,00**	**-3 000,00**
SA 0 / SA 1	**(0) Nettoergebnis (21 - 22) / (1) Geldfluss operative Gebarung (31 – 32)**					**0,00**	**-3 000,00**	**3 000,00**	**0,00**	**-3 000,00**	**3 000,00**
SU 23	**Summe Haushaltsrücklagen**					**0,00**	**0,00**	**0,00**	**0,00**	**0,00**	**0,00**
SA00	**Nettoergebnis nach Zuw./Entn. Haushaltsrücklagen (Saldo 0 +/- SU23)**					**0,00**	**-3 000,00**	**3 000,00**			
Investive Gebarung											
SU 33	**Summe Einzahlungen investive Gebarung**								**0,00**	**0,00**	**0,00**
SU 34	**Summe Auszahlungen investive Gebarung**								**0,00**	**0,00**	**0,00**
SA2	**Saldo (2) Geldfluss aus der Investiven Gebarung (33 – 34)**								**0,00**	**0,00**	**0,00**
SA3	**Saldo (3) Nettofinanzierungssaldo (Saldo 1 + Saldo 2)**								**0,00**	**-3 000,00**	**3 000,00**
Finanzierungstätigkeit											
SU 35	**Summe Einzahlungen aus der Finanzierungstätigkeit**								**0,00**	**0,00**	**0,00**
SU 36	**Summe Auszahlungen aus der Finanzierungstätigkeit**								**0,00**	**0,00**	**0,00**
SA4	**Saldo (4) Geldfluss aus der Finanzierungstätigkeit (35 – 36)**								**0,00**	**0,00**	**0,00**
SA5	**Saldo (5) Geldfluss aus der voranschlagswirksamen Gebarung (Saldo 3 + Saldo 4)**								**0,00**	**-3 000,00**	**3 000,00**
64	**Straßenverkehr**										
640	**Einrichtungen und Maßnahmen nach der Straßenverkehrsordnung**										
640000	**Einrichtung und Maßnahmen der Strassenverkehrsordnung**										
Operative Gebarung											
2/640000+868000	Gemeindestraßenstrafen	2124	3124		16	11 484,00	8 500,00	2 984,00	11 849,00	8 500,00	3 349,00
SU 21 / 31	**Summe Erträge / Einzahlungen operative Gebarung**					**11 484,00**	**8 500,00**	**2 984,00**	**11 849,00**	**8 500,00**	**3 349,00**
1/640000-400000	Geringwertige Güter, Verkehrszeichen etc.	2221	3221		23	3 796,13	5 600,00	-1 803,87	4 246,43	5 600,00	-1 353,57
1/640000-619000	Instandhaltung Verkehrszeichen	2224	3224		24	2 851,98	1 900,00	951,98	3 254,36	1 900,00	1 354,36
1/640000-680000	Planmäßige Abschreibung	2226				463,56	500,00	-36,44			
1/640000-700000	Miet- und Pachtaufwand (Boxi etc.)	2223	3223		24	2 122,79	1 900,00	222,79	2 114,71	1 900,00	214,71
SU 22 / 32	**Summe Aufwendungen / Auszahlungen operative Gebarung**					**9 234,46**	**9 900,00**	**-665,54**	**9 615,50**	**9 400,00**	**215,50**
SA 0 / SA 1	**(0) Nettoergebnis (21 - 22) / (1) Geldfluss operative Gebarung (31 – 32)**					**2 249,54**	**-1 400,00**	**3 649,54**	**2 233,50**	**-900,00**	**3 133,50**
SU 23	**Summe Haushaltsrücklagen**					**0,00**	**0,00**	**0,00**	**0,00**	**0,00**	**0,00**
SA00	**Nettoergebnis nach Zuw./Entn. Haushaltsrücklagen (Saldo 0 +/- SU23)**					**2 249,54**	**-1 400,00**	**3 649,54**			
Investive Gebarung											
SU 33	**Summe Einzahlungen investive Gebarung**								**0,00**	**0,00**	**0,00**

Auflageexemplar

		MVAG EH	MVAG VCQU FH	Ergebnisrechnung RA 2025	Ergebnisrechnung VA 2025	Ergebnisrechnung RA - VA	Finanzierungsrechnung RA 2025	Finanzierungsrechnung VA 2025	Finanzierungsrechnung RA - VA
SU 34	**Summe Auszahlungen investive Gebarung**						**0,00**	**0,00**	**0,00**
SA2	**Saldo (2) Geldfluss aus der Investiven Gebarung (33 – 34)**						**0,00**	**0,00**	**0,00**
SA3	**Saldo (3) Nettofinanzierungssaldo (Saldo 1 + Saldo 2)**						**2 233,50**	**-900,00**	**3 133,50**
Finanzierungstätigkeit									
SU 35	**Summe Einzahlungen aus der Finanzierungstätigkeit**						**0,00**	**0,00**	**0,00**
SU 36	**Summe Auszahlungen aus der Finanzierungstätigkeit**						**0,00**	**0,00**	**0,00**
SA4	**Saldo (4) Geldfluss aus der Finanzierungstätigkeit (35 – 36)**						**0,00**	**0,00**	**0,00**
SA5	**Saldo (5) Geldfluss aus der voranschlagswirksamen Gebarung (Saldo 3 + Saldo 4)**						**2 233,50**	**-900,00**	**3 133,50**
649	**Sonstige Einrichtungen und Maßnahmen**								
649000	**Sonstige Einrichtungen und Maßnahmen**								
Operative Gebarung									
SU 21 / 31	**Summe Erträge / Einzahlungen operative Gebarung**			**0,00**	**0,00**	**0,00**	**0,00**	**0,00**	**0,00**
1/649000-680000	Planmäßige Abschreibung		2226	5 412,57	5 400,00	12,57			
SU 22 / 32	**Summe Aufwendungen / Auszahlungen operative Gebarung**			**5 412,57**	**5 400,00**	**12,57**	**0,00**	**0,00**	**0,00**
SA 0 / SA 1	**(0) Nettoergebnis (21 - 22) / (1) Geldfluss operative Gebarung (31 – 32)**			**-5 412,57**	**-5 400,00**	**-12,57**	**0,00**	**0,00**	**0,00**
SU 23	**Summe Haushaltsrücklagen**			**0,00**	**0,00**	**0,00**	**0,00**	**0,00**	**0,00**
SA00	**Nettoergebnis nach Zuw./Entn. Haushaltsrücklagen (Saldo 0 +/- SU23)**			**-5 412,57**	**-5 400,00**	**-12,57**			
Investive Gebarung									
SU 33	**Summe Einzahlungen investive Gebarung**						**0,00**	**0,00**	**0,00**
SU 34	**Summe Auszahlungen investive Gebarung**						**0,00**	**0,00**	**0,00**
SA2	**Saldo (2) Geldfluss aus der Investiven Gebarung (33 – 34)**						**0,00**	**0,00**	**0,00**
SA3	**Saldo (3) Nettofinanzierungssaldo (Saldo 1 + Saldo 2)**						**0,00**	**0,00**	**0,00**
Finanzierungstätigkeit									
SU 35	**Summe Einzahlungen aus der Finanzierungstätigkeit**						**0,00**	**0,00**	**0,00**
SU 36	**Summe Auszahlungen aus der Finanzierungstätigkeit**						**0,00**	**0,00**	**0,00**
SA4	**Saldo (4) Geldfluss aus der Finanzierungstätigkeit (35 – 36)**						**0,00**	**0,00**	**0,00**
SA5	**Saldo (5) Geldfluss aus der voranschlagswirksamen Gebarung (Saldo 3 + Saldo 4)**						**0,00**	**0,00**	**0,00**

Auflageexemplar

		MVAG EH	MVAG FH	VC	QU	Ergebnisrechnung RA 2025	Ergebnisrechnung VA 2025	Ergebnisrechnung RA - VA	Finanzierungsrechnung RA 2025	Finanzierungsrechnung VA 2025	Finanzierungsrechnung RA - VA
7	**Wirtschaftsförderung**										
71	**Grundlagenverbesserung in der Land- und Forstwirtschaft**										
710	**Land- und forstwirtschaftlicher Wegebau**										
710000	**Güterwegerhaltung**										
Operative Gebarung											
2/710000+813000	Erträge aus der Auflösung von Investitionszuschüssen (Kapitaltransfers)	2127				1 026,38	600,00	426,38			
SU 21 / 31	**Summe Erträge / Einzahlungen operative Gebarung**					**1 026,38**	**600,00**	**426,38**	**0,00**	**0,00**	**0,00**
1/710000-611000	Instandhaltung von Güterwege	2224	3224		24	747,51	2 500,00	-1 752,49	747,51	2 500,00	-1 752,49
1/710000-680000	Planmäßige Abschreibung	2226				32 640,61	32 600,00	40,61			
SU 22 / 32	**Summe Aufwendungen / Auszahlungen operative Gebarung**					**33 388,12**	**35 100,00**	**-1 711,88**	**747,51**	**2 500,00**	**-1 752,49**
SA 0 / SA 1	**(0) Nettoergebnis (21 - 22) / (1) Geldfluss operative Gebarung (31 – 32)**					**-32 361,74**	**-34 500,00**	**2 138,26**	**-747,51**	**-2 500,00**	**1 752,49**
SU 23	**Summe Haushaltsrücklagen**					**0,00**	**0,00**	**0,00**	**0,00**	**0,00**	**0,00**
SA00	**Nettoergebnis nach Zuw./Entn. Haushaltsrücklagen (Saldo 0 +/- SU23)**					**-32 361,74**	**-34 500,00**	**2 138,26**			
Investive Gebarung											
SU 33	**Summe Einzahlungen investive Gebarung**								**0,00**	**0,00**	**0,00**
SU 34	**Summe Auszahlungen investive Gebarung**								**0,00**	**0,00**	**0,00**
SA2	**Saldo (2) Geldfluss aus der Investiven Gebarung (33 – 34)**								**0,00**	**0,00**	**0,00**
SA3	**Saldo (3) Nettofinanzierungssaldo (Saldo 1 + Saldo 2)**								**-747,51**	**-2 500,00**	**1 752,49**
Finanzierungstätigkeit											
SU 35	**Summe Einzahlungen aus der Finanzierungstätigkeit**								**0,00**	**0,00**	**0,00**
SU 36	**Summe Auszahlungen aus der Finanzierungstätigkeit**								**0,00**	**0,00**	**0,00**
SA4	**Saldo (4) Geldfluss aus der Finanzierungstätigkeit (35 – 36)**								**0,00**	**0,00**	**0,00**
SA5	**Saldo (5) Geldfluss aus der voranschlagswirksamen Gebarung (Saldo 3 + Saldo 4)**								**-747,51**	**-2 500,00**	**1 752,49**
710001	**Güterwegerhaltung**										
Operative Gebarung											
6/710001+861000	Transfers von Ländern	2121	3121	1	15	5 000,00	5 000,00		5 000,00	5 000,00	
6/710001+899000	Entnahmen aus Verrechnungsrücklagen zwischen operativer Gebarung und Projekten	2116		1		5 456,76	7 500,00	-2 043,24			
SU 21 / 31	**Summe Erträge / Einzahlungen operative Gebarung**					**10 456,76**	**12 500,00**	**-2 043,24**	**5 000,00**	**5 000,00**	**0,00**
1/710001-680000	Planmäßige Abschreibung	2226				1 561,01	1 000,00	561,01			
SU 22 / 32	**Summe Aufwendungen / Auszahlungen operative Gebarung**					**1 561,01**	**1 000,00**	**561,01**	**0,00**	**0,00**	**0,00**
SA 0 / SA 1	**(0) Nettoergebnis (21 - 22) / (1) Geldfluss operative Gebarung (31 – 32)**					**8 895,75**	**11 500,00**	**-2 604,25**	**5 000,00**	**5 000,00**	**0,00**
SU 23	**Summe Haushaltsrücklagen**					**0,00**	**0,00**	**0,00**	**0,00**	**0,00**	**0,00**
SA00	**Nettoergebnis nach Zuw./Entn. Haushaltsrücklagen (Saldo 0 +/- SU23)**					**8 895,75**	**11 500,00**	**-2 604,25**			

Auflageexemplar

		MVAG EH	MVAG FH	VC	QU	Ergebnisrechnung RA 2025	Ergebnisrechnung VA 2025	Ergebnisrechnung RA - VA	Finanzierungsrechnung RA 2025	Finanzierungsrechnung VA 2025	Finanzierungsrechnung RA - VA
Investive Gebarung											
SU 33	**Summe Einzahlungen investive Gebarung**								**0,00**	**0,00**	**0,00**
5/710001-002000	Errichtung		3412	1	40				10 456,76	10 000,00	456,76
SU 34	**Summe Auszahlungen investive Gebarung**								**10 456,76**	**10 000,00**	**456,76**
SA2	**Saldo (2) Geldfluss aus der Investiven Gebarung (33 – 34)**								**-10 456,76**	**-10 000,00**	**-456,76**
SA3	**Saldo (3) Nettofinanzierungssaldo (Saldo 1 + Saldo 2)**								**-5 456,76**	**-5 000,00**	**-456,76**
Finanzierungstätigkeit											
SU 35	**Summe Einzahlungen aus der Finanzierungstätigkeit**								**0,00**	**0,00**	**0,00**
SU 36	**Summe Auszahlungen aus der Finanzierungstätigkeit**								**0,00**	**0,00**	**0,00**
SA4	**Saldo (4) Geldfluss aus der Finanzierungstätigkeit (35 – 36)**								**0,00**	**0,00**	**0,00**
SA5	**Saldo (5) Geldfluss aus der voranschlagswirksamen Gebarung (Saldo 3 + Saldo 4)**								**-5 456,76**	**-5 000,00**	**-456,76**
74	**Sonstige Förderung der Land- und Forstwirtschaft**										
742	**Produktionsförderung**										
742000	**Produktionsförderung**										
Operative Gebarung											
SU 21 / 31	**Summe Erträge / Einzahlungen operative Gebarung**					**0,00**	**0,00**	**0,00**	**0,00**	**0,00**	**0,00**
1/742000-728000	Zinsenzuschüsse	2225	3225		24		1 700,00	-1 700,00		1 700,00	-1 700,00
SU 22 / 32	**Summe Aufwendungen / Auszahlungen operative Gebarung**					**0,00**	**1 700,00**	**-1 700,00**	**0,00**	**1 700,00**	**-1 700,00**
SA 0 / SA 1	**(0) Nettoergebnis (21 - 22) / (1) Geldfluss operative Gebarung (31 – 32)**					**0,00**	**-1 700,00**	**1 700,00**	**0,00**	**-1 700,00**	**1 700,00**
SU 23	**Summe Haushaltsrücklagen**					**0,00**	**0,00**	**0,00**	**0,00**	**0,00**	**0,00**
SA00	**Nettoergebnis nach Zuw./Entn. Haushaltsrücklagen (Saldo 0 +/- SU23)**					**0,00**	**-1 700,00**	**1 700,00**			
Investive Gebarung											
SU 33	**Summe Einzahlungen investive Gebarung**								**0,00**	**0,00**	**0,00**
SU 34	**Summe Auszahlungen investive Gebarung**								**0,00**	**0,00**	**0,00**
SA2	**Saldo (2) Geldfluss aus der Investiven Gebarung (33 – 34)**								**0,00**	**0,00**	**0,00**
SA3	**Saldo (3) Nettofinanzierungssaldo (Saldo 1 + Saldo 2)**								**0,00**	**-1 700,00**	**1 700,00**
Finanzierungstätigkeit											
SU 35	**Summe Einzahlungen aus der Finanzierungstätigkeit**								**0,00**	**0,00**	**0,00**
SU 36	**Summe Auszahlungen aus der Finanzierungstätigkeit**								**0,00**	**0,00**	**0,00**
SA4	**Saldo (4) Geldfluss aus der Finanzierungstätigkeit (35 – 36)**								**0,00**	**0,00**	**0,00**
SA5	**Saldo (5) Geldfluss aus der voranschlagswirksamen Gebarung (Saldo 3 + Saldo 4)**								**0,00**	**-1 700,00**	**1 700,00**

Auflageexemplar

		MVAG EH	MVAG FH	VC	QU	Ergebnisrechnung RA 2025	Ergebnisrechnung VA 2025	Ergebnisrechnung RA - VA	Finanzierungsrechnung RA 2025	Finanzierungsrechnung VA 2025	Finanzierungsrechnung RA - VA
749	**Sonstige Einrichtungen und Maßnahmen**										
749000	**Sonstige Einrichtungen und Maßnahmen**										
Operative Gebarung											
SU 21 / 31	**Summe Erträge / Einzahlungen operative Gebarung**					**0,00**	**0,00**	**0,00**	**0,00**	**0,00**	**0,00**
1/749000-729000	künstl.Besamungen	2225	3225		24	2 650,00	3 000,00	-350,00	2 950,00	3 000,00	-50,00
SU 22 / 32	**Summe Aufwendungen / Auszahlungen operative Gebarung**					**2 650,00**	**3 000,00**	**-350,00**	**2 950,00**	**3 000,00**	**-50,00**
SA 0 / SA 1	**(0) Nettoergebnis (21 - 22) / (1) Geldfluss operative Gebarung (31 – 32)**					**-2 650,00**	**-3 000,00**	**350,00**	**-2 950,00**	**-3 000,00**	**50,00**
SU 23	**Summe Haushaltsrücklagen**					**0,00**	**0,00**	**0,00**	**0,00**	**0,00**	**0,00**
SA00	**Nettoergebnis nach Zuw./Entn. Haushaltsrücklagen (Saldo 0 +/- SU23)**					**-2 650,00**	**-3 000,00**	**350,00**			
Investive Gebarung											
SU 33	**Summe Einzahlungen investive Gebarung**								**0,00**	**0,00**	**0,00**
SU 34	**Summe Auszahlungen investive Gebarung**								**0,00**	**0,00**	**0,00**
SA2	**Saldo (2) Geldfluss aus der Investiven Gebarung (33 – 34)**								**0,00**	**0,00**	**0,00**
SA3	**Saldo (3) Nettofinanzierungssaldo (Saldo 1 + Saldo 2)**								**-2 950,00**	**-3 000,00**	**50,00**
Finanzierungstätigkeit											
SU 35	**Summe Einzahlungen aus der Finanzierungstätigkeit**								**0,00**	**0,00**	**0,00**
SU 36	**Summe Auszahlungen aus der Finanzierungstätigkeit**								**0,00**	**0,00**	**0,00**
SA4	**Saldo (4) Geldfluss aus der Finanzierungstätigkeit (35 – 36)**								**0,00**	**0,00**	**0,00**
SA5	**Saldo (5) Geldfluss aus der voranschlagswirksamen Gebarung (Saldo 3 + Saldo 4)**								**-2 950,00**	**-3 000,00**	**50,00**
77	**Förderung des Tourismus**										
771	**Maßnahmen zur Förderung des Tourismus**										
771000	**Maßnahmen zur Förderung des Tourismus**										
Operative Gebarung											
SU 21 / 31	**Summe Erträge / Einzahlungen operative Gebarung**					**0,00**	**0,00**	**0,00**	**0,00**	**0,00**	**0,00**
1/771000-728000	Inserate	2225	3225		24	100,00	1 000,00	-900,00	100,00	1 000,00	-900,00
1/771000-757000	Verbandsbeitrag	2234	3234		27	6 256,80	6 200,00	56,80	6 256,80	6 200,00	56,80
SU 22 / 32	**Summe Aufwendungen / Auszahlungen operative Gebarung**					**6 356,80**	**7 200,00**	**-843,20**	**6 356,80**	**7 200,00**	**-843,20**
SA 0 / SA 1	**(0) Nettoergebnis (21 - 22) / (1) Geldfluss operative Gebarung (31 – 32)**					**-6 356,80**	**-7 200,00**	**843,20**	**-6 356,80**	**-7 200,00**	**843,20**
SU 23	**Summe Haushaltsrücklagen**					**0,00**	**0,00**	**0,00**	**0,00**	**0,00**	**0,00**
SA00	**Nettoergebnis nach Zuw./Entn. Haushaltsrücklagen (Saldo 0 +/- SU23)**					**-6 356,80**	**-7 200,00**	**843,20**			
Investive Gebarung											
SU 33	**Summe Einzahlungen investive Gebarung**								**0,00**	**0,00**	**0,00**
SU 34	**Summe Auszahlungen investive Gebarung**								**0,00**	**0,00**	**0,00**
SA2	**Saldo (2) Geldfluss aus der Investiven Gebarung (33 – 34)**								**0,00**	**0,00**	**0,00**
SA3	**Saldo (3) Nettofinanzierungssaldo (Saldo 1 + Saldo 2)**								**-6 356,80**	**-7 200,00**	**843,20**

Auftragsexemplar

		MVAG EH	MVAG FH	VC	QU	Ergebnisrechnung RA 2025	Ergebnisrechnung VA 2025	Ergebnisrechnung RA - VA	Finanzierungsrechnung RA 2025	Finanzierungsrechnung VA 2025	Finanzierungsrechnung RA - VA
Finanzierungstätigkeit											
SU 35	**Summe Einzahlungen aus der Finanzierungstätigkeit**								**0,00**	**0,00**	**0,00**
SU 36	**Summe Auszahlungen aus der Finanzierungstätigkeit**								**0,00**	**0,00**	**0,00**
SA4	**Saldo (4) Geldfluss aus der Finanzierungstätigkeit (35 – 36)**								**0,00**	**0,00**	**0,00**
SA5	**Saldo (5) Geldfluss aus der voranschlagswirksamen Gebarung (Saldo 3 + Saldo 4)**								**-6 356,80**	**-7 200,00**	**843,20**
78	**Förderung von Handel, Gewerbe und Industrie**										
789	**Sonstige Einrichtungen und Maßnahmen**										
789000	**Sonstige Einrichtungen und Maßnahmen**										
Operative Gebarung											
2/789000+861000	AST Transfers Förderung von Ländern	2121	3121		15	23 018,11	17 000,00	6 018,11	23 018,11	17 000,00	6 018,11
SU 21 / 31	**Summe Erträge / Einzahlungen operative Gebarung**					**23 018,11**	**17 000,00**	**6 018,11**	**23 018,11**	**17 000,00**	**6 018,11**
1/789000-620000	VOR-Ortstarifbeitrag	2222	3222		24	15 324,05	18 000,00	-2 675,95	13 325,60	18 000,00	-4 674,40
1/789000-620100	Seniorentaxi - NEU	2222	3222		24	4 617,96	4 000,00	617,96	4 617,96	4 000,00	617,96
1/789000-728000	Anrufsammeltaxi	2225	3225		24	43 240,15	50 000,00	-6 759,85	47 188,31	50 000,00	-2 811,69
SU 22 / 32	**Summe Aufwendungen / Auszahlungen operative Gebarung**					**63 182,16**	**72 000,00**	**-8 817,84**	**65 131,87**	**72 000,00**	**-6 868,13**
SA 0 / SA 1	**(0) Nettoergebnis (21 - 22) / (1) Geldfluss operative Gebarung (31 – 32)**					**-40 164,05**	**-55 000,00**	**14 835,95**	**-42 113,76**	**-55 000,00**	**12 886,24**
SU 23	**Summe Haushaltsrücklagen**					**0,00**	**0,00**	**0,00**	**0,00**	**0,00**	**0,00**
SA00	**Nettoergebnis nach Zuw./Entn. Haushaltsrücklagen (Saldo 0 +/- SU23)**					**-40 164,05**	**-55 000,00**	**14 835,95**			
Investive Gebarung											
SU 33	**Summe Einzahlungen investive Gebarung**								**0,00**	**0,00**	**0,00**
SU 34	**Summe Auszahlungen investive Gebarung**								**0,00**	**0,00**	**0,00**
SA2	**Saldo (2) Geldfluss aus der Investiven Gebarung (33 – 34)**								**0,00**	**0,00**	**0,00**
SA3	**Saldo (3) Nettofinanzierungssaldo (Saldo 1 + Saldo 2)**								**-42 113,76**	**-55 000,00**	**12 886,24**
Finanzierungstätigkeit											
SU 35	**Summe Einzahlungen aus der Finanzierungstätigkeit**								**0,00**	**0,00**	**0,00**
SU 36	**Summe Auszahlungen aus der Finanzierungstätigkeit**								**0,00**	**0,00**	**0,00**
SA4	**Saldo (4) Geldfluss aus der Finanzierungstätigkeit (35 – 36)**								**0,00**	**0,00**	**0,00**
SA5	**Saldo (5) Geldfluss aus der voranschlagswirksamen Gebarung (Saldo 3 + Saldo 4)**								**-42 113,76**	**-55 000,00**	**12 886,24**

Auflageexemplar

		MVAG EH	MVAG FH	VC	QU	Ergebnisrechnung RA 2025	Ergebnisrechnung VA 2025	Ergebnisrechnung RA - VA	Finanzierungsrechnung RA 2025	Finanzierungsrechnung VA 2025	Finanzierungsrechnung RA - VA
8	**Dienstleistungen**										
81	**Öffentliche Einrichtungen (soweit nicht dem Abschnitt 85 zuzuordnen)**										
814	**Straßenreinigung**										
814000	**Straßenreinigung**										
Operative Gebarung											
2/814000+817000	Erträge aus der Auflösung von sonstigen Rückstellungen	2117				4 923,03		4 923,03			
2/814000+891000	Sonstige Wertaufholungen / Bestandsvermehrungen am kurzfristigen und langfristigen Vermögen	2117				14 354,12		14 354,12			
SU 21 / 31	**Summe Erträge / Einzahlungen operative Gebarung**					**19 277,15**	**0,00**	**19 277,15**	**0,00**	**0,00**	**0,00**
1/814000-452000	Treibstoff	2221	3221	23		4 681,68	7 000,00	-2 318,32	4 681,68	7 000,00	-2 318,32
1/814000-453000	Schmier und Schleifmittel	2221	3221	23			200,00	-200,00		200,00	-200,00
1/814000-511000	Geldbezüge der Vertragsbediensteten in handwerklicher Verwendung	2211	3211	20		97 334,15	110 000,00	-12 665,85	97 334,15	110 000,00	-12 665,85
1/814000-569000	Sonstige Nebengeühren	2211	3211	20		1 411,31	3 800,00	-2 388,69	1 411,31	3 800,00	-2 388,69
1/814000-580000	DG-Beiträge zum Ausgleichsfonds für Familienbeihilfen	2212	3212	20		3 654,00	4 500,00	-846,00	3 654,00	4 500,00	-846,00
1/814000-582000	Sonstige Dienstgeberbeiträge zur sozialen Sicherheit	2212	3212	20		20 814,52	22 600,00	-1 785,48	20 814,52	22 600,00	-1 785,48
1/814000-592000	Dotierung von Rückstellungen für Jubiläumszuwendungen	2214				392,19	1 100,00	-707,81			
1/814000-617000	Instandhaltung Kehrmaschine	2224	3224	24		5 876,07	11 000,00	-5 123,93	5 876,07	11 000,00	-5 123,93
1/814000-618000	Instandhaltung von sonstigen Anlage	2224	3224	24			300,00	-300,00		300,00	-300,00
1/814000-651000	Zinsaufwand für Finanzierungsleasing	2241	3241				7 500,00	-7 500,00		7 500,00	-7 500,00
1/814000-670000	Versicherungen	2222	3222	24		14 697,06	13 900,00	797,06	14 697,06	13 900,00	797,06
1/814000-680000	Planmäßige Abschreibung	2226				2 947,24	900,00	2 047,24			
1/814000-705000	Operating Leasing	2223	3223	24		41 011,77	31 600,00	9 411,77	41 011,77	31 600,00	9 411,77
1/814000-710000	Öffentliche Abgaben (Ausgaben), ohne Gebühren gemäß FAG	2225	3225	24		121,46	100,00	21,46	121,46	100,00	21,46
1/814000-724000	Reisegebühren	2225	3225	24			100,00	-100,00		100,00	-100,00
1/814000-728000	Entgelte für sonstige Leistungen	2225	3225	24			1 000,00	-1 000,00		1 000,00	-1 000,00
1/814000-729000	Sonstige Ausgaben	2225	3225	24			100,00	-100,00		100,00	-100,00
1/814000-768000	sonstige laufende Transferzahlungen Valida	2234	3234	27		1 182,10	900,00	282,10	1 182,10	900,00	282,10
SU 22 / 32	**Summe Aufwendungen / Auszahlungen operative Gebarung**					**194 123,55**	**216 600,00**	**-22 476,45**	**190 784,12**	**214 600,00**	**-23 815,88**
SA 0 / SA 1	**(0) Nettoergebnis (21 - 22) / (1) Geldfluss operative Gebarung (31 – 32)**					**-174 846,40**	**-216 600,00**	**41 753,60**	**-190 784,12**	**-214 600,00**	**23 815,88**
SU 23	**Summe Haushaltsrücklagen**					**0,00**	**0,00**	**0,00**	**0,00**	**0,00**	**0,00**
SA00	**Nettoergebnis nach Zuw./Entn. Haushaltsrücklagen (Saldo 0 +/- SU23)**					**-174 846,40**	**-216 600,00**	**41 753,60**			

Auftragexemplar

		MVAG EH	MVAG FH	VC	QU	Ergebnisrechnung RA 2025	Ergebnisrechnung VA 2025	Ergebnisrechnung RA - VA	Finanzierungsrechnung RA 2025	Finanzierungsrechnung VA 2025	Finanzierungsrechnung RA - VA
Investive Gebarung											
SU 33	**Summe Einzahlungen investive Gebarung**								**0,00**	**0,00**	**0,00**
SU 34	**Summe Auszahlungen investive Gebarung**								**0,00**	**0,00**	**0,00**
SA2	**Saldo (2) Geldfluss aus der Investiven Gebarung (33 – 34)**								**0,00**	**0,00**	**0,00**
SA3	**Saldo (3) Nettofinanzierungssaldo (Saldo 1 + Saldo 2)**								**-190 784,12**	**-214 600,00**	**23 815,88**
Finanzierungstätigkeit											
SU 35	**Summe Einzahlungen aus der Finanzierungstätigkeit**								**0,00**	**0,00**	**0,00**
1/814000-310000	Verbindlichkeiten aus Finanzierungsleasing		3615							21 500,00	-21 500,00
SU 36	**Summe Auszahlungen aus der Finanzierungstätigkeit**								**0,00**	**21 500,00**	**-21 500,00**
SA4	**Saldo (4) Geldfluss aus der Finanzierungstätigkeit (35 – 36)**								**0,00**	**-21 500,00**	**21 500,00**
SA5	**Saldo (5) Geldfluss aus der voranschlagswirksamen Gebarung (Saldo 3 + Saldo 4)**								**-190 784,12**	**-236 100,00**	**45 315,88**
815	**Park- und Gartenanlagen, Kinderspielplätze**										
815000	**Park- und Gartenanlagen, Kinderspielplätze**										
Operative Gebarung											
2/815000+808000	Holzverkauf	2116	3116		16	6 611,65	11 500,00	-4 888,35	6 611,65	11 500,00	-4 888,35
SU 21 / 31	**Summe Erträge / Einzahlungen operative Gebarung**					**6 611,65**	**11 500,00**	**-4 888,35**	**6 611,65**	**11 500,00**	**-4 888,35**
1/815000-400000	Geringwertige Wirtschaftsgüter, Gassibeutel etc.	2221	3221		23	5 343,18	5 000,00	343,18	5 572,41	5 000,00	572,41
1/815000-420000	Pflanzliche Rohstoffe wie Rasensamen, Saatgut, Setzlinge Blumen	2221	3221		23	401,61	1 000,00	-598,39	401,61	1 000,00	-598,39
1/815000-452000	Treibstoffe	2221	3221		23	2 483,15	2 200,00	283,15	2 483,15	2 200,00	283,15
1/815000-453000	Schmier- und Schleifmittel	2221	3221		23	258,13	1 000,00	-741,87	258,13	1 000,00	-741,87
1/815000-511000	Geldbezüge der Vertragsbediensteten in handwerklicher Verwendung	2211	3211		20	86 111,69	87 000,00	-888,31	86 111,69	87 000,00	-888,31
1/815000-569000	Sonstige Nebengebühren	2211	3211		20	849,95	600,00	249,95	849,95	600,00	249,95
1/815000-580000	DG-Beiträge zum Ausgleichsfonds für Familienbeihilfen	2212	3212		20	3 218,15	600,00	2 618,15	3 218,15	600,00	2 618,15
1/815000-582000	Sonstige Dienstgeberbeiträge zur sozialen Sicherheit	2212	3212		20	18 260,08	18 500,00	-239,92	18 260,08	18 500,00	-239,92
1/815000-592000	Dotierung von Rückstellungen für Jubiläumszuwendungen	2214				398,62	900,00	-501,38			
1/815000-610000	Instandhaltung v.Grund u.Boden	2224	3224		24	4 696,23	5 000,00	-303,77	4 611,73	5 000,00	-388,27
1/815000-616000	Instandhaltung v. Geräten u. Masch.	2224	3224		24	3 400,09	4 000,00	-599,91	3 210,36	4 000,00	-789,64
1/815000-618000	Instandhaltung.v. Spielplätzen,Geräten, etc.	2224	3224		24	8 580,84	7 500,00	1 080,84	8 580,84	7 500,00	1 080,84
1/815000-680000	Planmäßige Abschreibung	2226				2 842,77	2 800,00	42,77			
1/815000-700000	Miet- und Pachtaufwand	2223	3223		24	1 081,84	1 100,00	-18,16	1 081,84	1 100,00	-18,16
1/815000-728000	Baumkataster	2225	3225		24	5 646,12	9 100,00	-3 453,88	5 646,12	9 100,00	-3 453,88

Auflageexemplar

		MVAG EH	MVAG FH	VC	QU	Ergebnisrechnung RA 2025	Ergebnisrechnung VA 2025	Ergebnisrechnung RA - VA	Finanzierungsrechnung RA 2025	Finanzierungsrechnung VA 2025	Finanzierungsrechnung RA - VA
1/815000-729000	Sonstige Ausgaben Bepflanzung,	2225	3225		24	34 197,41	30 000,00	4 197,41	34 197,41	30 000,00	4 197,41
1/815000-768000	Sonstige laufende Transferzahlungen Valida	2234	3234		27	663,20	200,00	463,20	663,20	200,00	463,20
SU 22 / 32	**Summe Aufwendungen / Auszahlungen operative Gebarung**					**178 433,06**	**176 500,00**	**1 933,06**	**175 146,67**	**172 800,00**	**2 346,67**
SA 0 / SA 1	**(0) Nettoergebnis (21 - 22) / (1) Geldfluss operative Gebarung (31 – 32)**					**-171 821,41**	**-165 000,00**	**-6 821,41**	**-168 535,02**	**-161 300,00**	**-7 235,02**
SU 23	**Summe Haushaltsrücklagen**					**0,00**	**0,00**	**0,00**	**0,00**	**0,00**	**0,00**
SA00	**Nettoergebnis nach Zuw./Entn. Haushaltsrücklagen (Saldo 0 +/- SU23)**					**-171 821,41**	**-165 000,00**	**-6 821,41**			
Investive Gebarung											
SU 33	**Summe Einzahlungen investive Gebarung**								**0,00**	**0,00**	**0,00**
1/815000-030000	Sonstige Hilfsmittel Rasenmäher, Bohrmaschinen Geräte z. Schneiden,Schleifen		3414	2	41					8 000,00	-8 000,00
1/815000-042000	Sonst.Einrichtungen Parkbänke		3415	2	41					1 000,00	-1 000,00
1/815000-050000	Kinderspielplätze, Spielgeräte		3412	2	40					5 000,00	-5 000,00
SU 34	**Summe Auszahlungen investive Gebarung**								**0,00**	**14 000,00**	**-14 000,00**
SA2	**Saldo (2) Geldfluss aus der Investiven Gebarung (33 – 34)**								**0,00**	**-14 000,00**	**14 000,00**
SA3	**Saldo (3) Nettofinanzierungssaldo (Saldo 1 + Saldo 2)**								**-168 535,02**	**-175 300,00**	**6 764,98**
Finanzierungstätigkeit											
SU 35	**Summe Einzahlungen aus der Finanzierungstätigkeit**								**0,00**	**0,00**	**0,00**
SU 36	**Summe Auszahlungen aus der Finanzierungstätigkeit**								**0,00**	**0,00**	**0,00**
SA4	**Saldo (4) Geldfluss aus der Finanzierungstätigkeit (35 – 36)**								**0,00**	**0,00**	**0,00**
SA5	**Saldo (5) Geldfluss aus der voranschlagswirksamen Gebarung (Saldo 3 + Saldo 4)**								**-168 535,02**	**-175 300,00**	**6 764,98**
816	**Öffentliche Beleuchtung und öffentliche Uhren**										
816000	**Öffentliche Beleuchtung und öffentliche Uhren**										
Operative Gebarung											
SU 21 / 31	**Summe Erträge / Einzahlungen operative Gebarung**					**0,00**	**0,00**	**0,00**	**0,00**	**0,00**	**0,00**
1/816000-600000	Energiecontracting	2222	3222		24	263 265,56	264 000,00	-734,44	263 265,56	264 000,00	-734,44
1/816000-611000	Instandhaltung Beleuchtung	2224	3224		24	1 000,00	7 000,00	-6 000,00	500,00	7 000,00	-6 500,00
SU 22 / 32	**Summe Aufwendungen / Auszahlungen operative Gebarung**					**264 265,56**	**271 000,00**	**-6 734,44**	**263 765,56**	**271 000,00**	**-7 234,44**
SA 0 / SA 1	**(0) Nettoergebnis (21 - 22) / (1) Geldfluss operative Gebarung (31 – 32)**					**-264 265,56**	**-271 000,00**	**6 734,44**	**-263 765,56**	**-271 000,00**	**7 234,44**
SU 23	**Summe Haushaltsrücklagen**					**0,00**	**0,00**	**0,00**	**0,00**	**0,00**	**0,00**
SA00	**Nettoergebnis nach Zuw./Entn. Haushaltsrücklagen (Saldo 0 +/- SU23)**					**-264 265,56**	**-271 000,00**	**6 734,44**			
Investive Gebarung											
SU 33	**Summe Einzahlungen investive Gebarung**								**0,00**	**0,00**	**0,00**
SU 34	**Summe Auszahlungen investive Gebarung**								**0,00**	**0,00**	**0,00**
SA2	**Saldo (2) Geldfluss aus der Investiven Gebarung (33 – 34)**								**0,00**	**0,00**	**0,00**
SA3	**Saldo (3) Nettofinanzierungssaldo (Saldo 1 + Saldo 2)**								**-263 765,56**	**-271 000,00**	**7 234,44**

Auflageexemplar

		MVAG EH	MVAG FH	VC	QU	Ergebnisrechnung RA 2025	Ergebnisrechnung VA 2025	Ergebnisrechnung RA - VA	Finanzierungsrechnung RA 2025	Finanzierungsrechnung VA 2025	Finanzierungsrechnung RA - VA
Finanzierungstätigkeit											
SU 35	**Summe Einzahlungen aus der Finanzierungstätigkeit**								**0,00**	**0,00**	**0,00**
SU 36	**Summe Auszahlungen aus der Finanzierungstätigkeit**								**0,00**	**0,00**	**0,00**
SA4	**Saldo (4) Geldfluss aus der Finanzierungstätigkeit (35 – 36)**								**0,00**	**0,00**	**0,00**
SA5	**Saldo (5) Geldfluss aus der voranschlagswirksamen Gebarung (Saldo 3 + Saldo 4)**								**-263 765,56**	**-271 000,00**	**7 234,44**
817	**Friedhöfe (einschließlich Einsegnungshallen und Krematorien)**										
817000	**Friedhöfe**										
Operative Gebarung											
2/817000+813000	Erträge aus der Auflösung von Investitionszuschüssen (Kapitaltransfers)	2127				1 354,43	900,00	454,43			
2/817000+816000	Photovoltaikanlage Miete	2114	3114			658,98		658,98	658,98		658,98
2/817000+828000	Rückersätze von Aufwendungen	2116	3116			2 283,02		2 283,02	1 112,93		1 112,93
2/817000+852000	Grabstellengebühren	2113	3113	12		61 059,11	55 000,00	6 059,11	57 889,93	55 000,00	2 889,93
2/817000+852002	Gebühren für Urnenstele	2113	3113	12		3 600,00	7 000,00	-3 400,00	3 600,00	7 000,00	-3 400,00
2/817000+852100	Begräbnisgebühren	2113	3113	12		43 970,07	44 000,00	-29,93	42 140,07	44 000,00	-1 859,93
SU 21 / 31	**Summe Erträge / Einzahlungen operative Gebarung**					**112 925,61**	**106 900,00**	**6 025,61**	**105 401,91**	**106 000,00**	**-598,09**
1/817000-400000	Geringwertige Anschaffungen Bekleidung, Werkzeuge, Materialien etc.	2221	3221	23		1 278,82	2 000,00	-721,18	1 099,82	2 000,00	-900,18
1/817000-420000	sonstige Roh-, Hilfs- und Baustoffe	2221	3221	23		141,02	1 000,00	-858,98	141,02	1 000,00	-858,98
1/817000-430000	Getränke	2221	3221	23		177,36	300,00	-122,64	177,36	300,00	-122,64
1/817000-454000	Reinigungsmittel	2221	3221	23		882,20	600,00	282,20	882,20	600,00	282,20
1/817000-510000	Geldbezüge der Vertragsbediensteten der Verwaltung	2211	3211	20		24 748,75	25 000,00	-251,25	24 748,75	25 000,00	-251,25
1/817000-511000	Geldbezüge der Vertragsbediensteten in handwerklicher Verwendung	2211	3211	20		57 744,08	60 900,00	-3 155,92	57 744,08	60 900,00	-3 155,92
1/817000-569000	Sonstige Nebengebühren	2211	3211	20		2 775,96	2 300,00	475,96	2 775,96	2 300,00	475,96
1/817000-580000	DG-Beiträge zum Ausgleichsfonds für Familienbeihilfen	2212	3212	20		1 023,10	1 100,00	-76,90	1 023,10	1 100,00	-76,90
1/817000-582000	Sonstige Dienstgeberbeiträge zur sozialen Sicherheit	2212	3212	20		17 146,71	19 100,00	-1 953,29	17 146,71	19 100,00	-1 953,29
1/817000-592000	Dotierung von Rückstellungen für Jubiläumszuwendungen	2214				84,87	400,00	-315,13			
1/817000-600000	Stromkosten	2222	3222	24		1 199,68	3 000,00	-1 800,32	1 229,56	3 000,00	-1 770,44
1/817000-610000	Instandhaltung	2224	3224	24		3 544,04	4 100,00	-555,96	3 544,04	4 100,00	-555,96
1/817000-614000	Instandhaltung Halle	2224	3224	24		985,03	2 100,00	-1 114,97	985,03	2 100,00	-1 114,97
1/817000-631000	Telefon- u. Funkgebühren	2222	3222	24		404,80	300,00	104,80	403,92	300,00	103,92
1/817000-670000	Versicherungen	2222	3222	24		565,97	800,00	-234,03	565,97	800,00	-234,03
1/817000-680000	Planmäßige Abschreibung	2226				11 937,58	11 800,00	137,58			

Auflageexemplar

		MVAG EH	MVAG FH	VC	QU	Ergebnisrechnung RA 2025	Ergebnisrechnung VA 2025	Ergebnisrechnung RA - VA	Finanzierungsrechnung RA 2025	Finanzierungsrechnung VA 2025	Finanzierungsrechnung RA - VA
1/817000-705000	Operating Leasing	2223	3223			185,84		185,84	185,84		185,84
1/817000-724000	Reisegebühren	2225	3225	24		596,00	100,00	496,00	596,00	100,00	496,00
1/817000-728000	Beerdigungsarbeiten durch Dritte	2225	3225	24		23 813,85	30 000,00	-6 186,15	23 813,85	30 000,00	-6 186,15
1/817000-768000	VALIDA	2234	3234	27		1 280,52	1 200,00	80,52	1 280,52	1 200,00	80,52
SU 22 / 32	**Summe Aufwendungen / Auszahlungen operative Gebarung**					**150 516,18**	**166 100,00**	**-15 583,82**	**138 343,73**	**153 900,00**	**-15 556,27**
SA 0 / SA 1	**(0) Nettoergebnis (21 - 22) / (1) Geldfluss operative Gebarung (31 – 32)**					**-37 590,57**	**-59 200,00**	**21 609,43**	**-32 941,82**	**-47 900,00**	**14 958,18**
SU 23	**Summe Haushaltsrücklagen**					**0,00**	**0,00**	**0,00**	**0,00**	**0,00**	**0,00**
SA00	**Nettoergebnis nach Zuw./Entn. Haushaltsrücklagen (Saldo 0 +/- SU23)**					**-37 590,57**	**-59 200,00**	**21 609,43**			
Investive Gebarung											
SU 33	**Summe Einzahlungen investive Gebarung**								**0,00**	**0,00**	**0,00**
1/817000-020000	Maschinen und maschinelle Anlagen		3414	2	41					1 000,00	-1 000,00
1/817000-042000	Einrichtung		3415	2	41					1 000,00	-1 000,00
SU 34	**Summe Auszahlungen investive Gebarung**								**0,00**	**2 000,00**	**-2 000,00**
SA2	**Saldo (2) Geldfluss aus der Investiven Gebarung (33 – 34)**								**0,00**	**-2 000,00**	**2 000,00**
SA3	**Saldo (3) Nettofinanzierungssaldo (Saldo 1 + Saldo 2)**								**-32 941,82**	**-49 900,00**	**16 958,18**
Finanzierungstätigkeit											
SU 35	**Summe Einzahlungen aus der Finanzierungstätigkeit**								**0,00**	**0,00**	**0,00**
SU 36	**Summe Auszahlungen aus der Finanzierungstätigkeit**								**0,00**	**0,00**	**0,00**
SA4	**Saldo (4) Geldfluss aus der Finanzierungstätigkeit (35 – 36)**								**0,00**	**0,00**	**0,00**
SA5	**Saldo (5) Geldfluss aus der voranschlagswirksamen Gebarung (Saldo 3 + Saldo 4)**								**-32 941,82**	**-49 900,00**	**16 958,18**
82	**Betriebsähnliche Einrichtungen und Betriebe**										
820	**Wirtschaftshöfe**										
820000	**Dienstleistungen Bauhof**										
Operative Gebarung											
2/820000+811000	Vermietung von Heurigengarnituren	2115	3115	14			100,00	-100,00		100,00	-100,00
2/820000+813000	Erträge aus der Auflösung von Investitionszuschüssen (Kapitaltransfers)	2127				4 669,94	4 700,00	-30,06			
2/820000+816000	Photovoltaikanlage Miete	2114	3114			1 098,30		1 098,30	1 098,30		1 098,30
2/820000+817000	Erträge aus der Auflösung von sonstigen Rückstellungen	2117				51 965,58	52 400,00	-434,42			
2/820000+828000	Sonstige Einnahmen	2116	3116	18		1 117,44	1 000,00	117,44	1 528,44	1 000,00	528,44
2/820000+828100	Ersätze Energie	2116	3116	18		1 751,72	2 000,00	-248,28	821,61	2 000,00	-1 178,39
2/820000+829000	Sonstige Erträge	2116	3116			11 536,49		11 536,49	11 536,49		11 536,49
SU 21 / 31	**Summe Erträge / Einzahlungen operative Gebarung**					**72 139,47**	**60 200,00**	**11 939,47**	**14 984,84**	**3 100,00**	**11 884,84**
1/820000-400000	Geräte, Bekleidung, geringwertige Wirtschaftsgüter	2221	3221	23		9 785,94	11 000,00	-1 214,06	9 945,02	11 000,00	-1 054,98
1/820000-400100	geringw. Güter für Tischlerei/Haustechnik	2221	3221	23		6 159,94	6 000,00	159,94	6 454,64	6 000,00	454,64

Auftageexemplar

		MVAG EH	MVAG FH	VC	QU	Ergebnisrechnung RA 2025	Ergebnisrechnung VA 2025	Ergebnisrechnung RA - VA	Finanzierungsrechnung RA 2025	Finanzierungsrechnung VA 2025	Finanzierungsrechnung RA - VA
1/820000-402000	Werkzeug Kleinmaterial	2221	3221	23		3 410,79	6 100,00	-2 689,21	3 410,79	6 100,00	-2 689,21
1/820000-420000	Roh- und Hilfsstoffe für das Baunebengewerbe Eisen etc.	2221	3221	23		1 345,55	4 000,00	-2 654,45	1 261,85	4 000,00	-2 738,15
1/820000-420100	Lacke, Grundierungen, Lösungsmittel	2221	3221	23		434,24	5 000,00	-4 565,76	434,24	5 000,00	-4 565,76
1/820000-451000	Beheizung	2221	3221	23		9 698,09	11 000,00	-1 301,91	8 551,25	11 000,00	-2 448,75
1/820000-452000	Treibstoff	2221	3221	23		17 694,27	25 000,00	-7 305,73	19 239,77	25 000,00	-5 760,23
1/820000-453000	Schmier und Schleif- mittel	2221	3221	23		1 681,53	2 300,00	-618,47	1 681,53	2 300,00	-618,47
1/820000-454000	Reinigungsmaterial	2221	3221	23		4 480,22	6 500,00	-2 019,78	5 715,02	6 500,00	-784,98
1/820000-456000	Schreib-, Zeichen- und sonstige Büromittel	2221	3221	23		1 340,27	3 000,00	-1 659,73	1 340,27	3 000,00	-1 659,73
1/820000-459000	Trenn u. Schweißmittel	2221	3221	23		1 928,71	2 500,00	-571,29	1 928,71	2 500,00	-571,29
1/820000-510000	Geldbezüge der Vertragsbediensteten der Verwaltung	2211	3211	20		138 598,68	139 700,00	-1 101,32	138 598,68	139 700,00	-1 101,32
1/820000-511000	Bezüge Vertr.Bed. in handw. Verwendung	2211	3211	20		488 757,19	489 400,00	-642,81	488 757,19	489 400,00	-642,81
1/820000-522000	Geldbezüge der nicht ganzjährig beschäftigten Angestellten	2211	3211	20			2 600,00	-2 600,00		2 600,00	-2 600,00
1/820000-523000	Geldbezüge der nicht ganzjährig beschäftigten Arbeiter	2211	3211	20			15 000,00	-15 000,00		15 000,00	-15 000,00
1/820000-569000	Sonstige Nebengebühren Fahrtkostenzuschuss	2211	3211	20		4 376,97	5 300,00	-923,03	4 376,97	5 300,00	-923,03
1/820000-580000	DG-Beiträge zum Ausgleichsfonds für Familienbeihilfen	2212	3212	20		19 948,89	20 900,00	-951,11	19 948,89	20 900,00	-951,11
1/820000-582000	Sonstige Dienstgeberbeiträge zur sozialen Sicherheit	2212	3212	20		116 814,93	121 300,00	-4 485,07	116 814,93	121 300,00	-4 485,07
1/820000-592000	Dotierung von Rückstellungen für Jubiläumszuwendungen	2214				15 427,88	3 000,00	12 427,88			
1/820000-600000	Stromkosten	2222	3222	24		11 313,33	31 500,00	-20 186,67	11 467,17	31 500,00	-20 032,83
1/820000-614000	Instandhaltung Gebäude	2224	3224	24		11 157,83	15 000,00	-3 842,17	12 074,89	15 000,00	-2 925,11
1/820000-616000	Instandhaltung EDV Anlage	2224	3224	24		5 594,54	7 000,00	-1 405,46	5 594,54	7 000,00	-1 405,46
1/820000-616100	Instandhaltung Kopiergerät	2224	3224	24		2 275,53	2 300,00	-24,47	2 352,35	2 300,00	52,35
1/820000-617000	Instandhaltung der Fahrzeuge	2224	3224	24		27 444,15	35 000,00	-7 555,85	25 796,35	35 000,00	-9 203,65
1/820000-618000	Instandhaltung der Einrichtung	2224	3224	24		217,11	500,00	-282,89	217,11	500,00	-282,89
1/820000-618010	Reinigung Dienstkleidung	2224	3224	24		20 199,13	17 000,00	3 199,13	19 587,28	17 000,00	2 587,28
1/820000-631000	Telefon-und Funkgebühren	2222	3222	24		3 782,81	5 000,00	-1 217,19	3 516,29	5 000,00	-1 483,71
1/820000-650000	Zinsen für Finanzschulden in Euro	2241	3241	25			100,00	-100,00		100,00	-100,00
1/820000-651000	Zinsaufwand für Finanzierungsleasing	2241	3241	25		304,09	500,00	-195,91	304,09	500,00	-195,91
1/820000-670000	Versicherungen	2222	3222	24		52 282,20	39 000,00	13 282,20	52 282,20	39 000,00	13 282,20
1/820000-680000	Planmäßige Abschreibung	2226				102 961,57	90 300,00	12 661,57			
1/820000-698000	Sonstige Wertberichtigungen / Bestandsminderungen am kurzfristigen und langfristigen Vermögen	2226				11 536,49		11 536,49			

Auftrggeexemplar

		MVAG EH	MVAG FH	VC	QU	Ergebnisrechnung RA 2025	Ergebnisrechnung VA 2025	Ergebnisrechnung RA - VA	Finanzierungsrechnung RA 2025	Finanzierungsrechnung VA 2025	Finanzierungsrechnung RA - VA
1/820000-700000	Miete Leihgeräte	2223	3223		24	7 587,95	10 000,00	-2 412,05	7 587,95	10 000,00	-2 412,05
1/820000-700100	Akku-Miete	2223	3223		24	1 352,59	1 200,00	152,59	1 352,59	1 200,00	152,59
1/820000-705000	Operating Leasing	2223	3223		24	28 205,04	26 400,00	1 805,04	28 205,04	26 400,00	1 805,04
1/820000-710000	Steuern und Abgaben (StraBAG, KR)	2225	3225		24	5 096,06	5 500,00	-403,94	5 084,06	5 500,00	-415,94
1/820000-711000	Geb. f.d. Ben. v. Gde.Einrichtungen und -anlagen gem. FAG (Ausgabe)	2225	3225		24	1 779,04	1 400,00	379,04	1 779,04	1 400,00	379,04
1/820000-723200	Getränke	2225	3225		24	5 836,60	6 000,00	-163,40	6 153,64	6 000,00	153,64
1/820000-724000	Reisekosten	2225	3225		24	774,00	1 000,00	-226,00	774,00	1 000,00	-226,00
1/820000-728000	Brandschutzbeauftragter	2225	3225		24	432,00	800,00	-368,00	432,00	800,00	-368,00
1/820000-729000	sonstige Ausgaben	2225	3225		24	2 480,75	4 000,00	-1 519,25	2 519,65	4 000,00	-1 480,35
1/820000-768000	Sonstige laufende Transferzahlungen Valida	2234	3234		27	4 826,83	4 700,00	126,83	4 826,83	4 700,00	126,83
SU 22 / 32	**Summe Aufwendungen / Auszahlungen operative Gebarung**					**1 149 323,73**	**1 183 800,00**	**-34 476,27**	**1 020 366,82**	**1 090 500,00**	**-70 133,18**
SA 0 / SA 1	**(0) Nettoergebnis (21 - 22) / (1) Geldfluss operative Gebarung (31 – 32)**					**-1 077 184,26**	**-1 123 600,00**	**46 415,74**	**-1 005 381,98**	**-1 087 400,00**	**82 018,02**
SU 23	**Summe Haushaltsrücklagen**					**0,00**	**0,00**	**0,00**	**0,00**	**0,00**	**0,00**
SA00	**Nettoergebnis nach Zuw./Entn. Haushaltsrücklagen (Saldo 0 +/- SU23)**					**-1 077 184,26**	**-1 123 600,00**	**46 415,74**			
Investive Gebarung											
SU 33	**Summe Einzahlungen investive Gebarung**								**0,00**	**0,00**	**0,00**
1/820000-006000	Allgemeine Anlagen (Tor, Tank, etc.)		3412	2	40					6 000,00	-6 000,00
1/820000-020000	Anschaffung von Maschinen		3414	2	41					4 000,00	-4 000,00
1/820000-030000	Werkzeuge und sonstige Erzeugungsmittel		3414	2	41					2 500,00	-2 500,00
1/820000-040000	Ankauf Fahrzeuge, hochw. Zusatzausstattungen (Reifen, Schneeketten etc.)		3414	2	41				579,50	4 500,00	-3 920,50
1/820000-042100	Betriebsausstattung Einrichtung		3415	2	41					5 000,00	-5 000,00
1/820000-042200	Ankauf EDV Anlage		3415	2					7 367,40	8 000,00	-632,60
SU 34	**Summe Auszahlungen investive Gebarung**								**7 946,90**	**30 000,00**	**-22 053,10**
SA2	**Saldo (2) Geldfluss aus der Investiven Gebarung (33 – 34)**								**-7 946,90**	**-30 000,00**	**22 053,10**
SA3	**Saldo (3) Nettofinanzierungssaldo (Saldo 1 + Saldo 2)**								**-1 013 328,88**	**-1 117 400,00**	**104 071,12**
Finanzierungstätigkeit											
SU 35	**Summe Einzahlungen aus der Finanzierungstätigkeit**								**0,00**	**0,00**	**0,00**
1/820000-310000	Finanzierungsleasing Bauhoffahrzeuge (Kangoo, ICB-Ersatz)		3615						27 602,36	27 600,00	2,36
1/820000-310200	Leasing Bagger		3615						14 852,64	14 900,00	-47,36
SU 36	**Summe Auszahlungen aus der Finanzierungstätigkeit**								**42 455,00**	**42 500,00**	**-45,00**
SA4	**Saldo (4) Geldfluss aus der Finanzierungstätigkeit (35 – 36)**								**-42 455,00**	**-42 500,00**	**45,00**
SA5	**Saldo (5) Geldfluss aus der voranschlagswirksamen Gebarung (Saldo 3 + Saldo 4)**								**-1 055 783,88**	**-1 159 900,00**	**104 116,12**

Auflageexemplar

		MVAG EH	MVAG FH	VC	QU	Ergebnisrechnung RA 2025	Ergebnisrechnung VA 2025	Ergebnisrechnung RA - VA	Finanzierungsrechnung RA 2025	Finanzierungsrechnung VA 2025	Finanzierungsrechnung RA - VA
84	**Liegenschaften, Wohn- und Geschäftsgebäude**										
840	**Grundbesitz**										
840000	**Grundbesitz**										
Operative Gebarung											
2/840000+801000	Veräußerungen von Grundstücken und Grundstückseinrichtungen	2116			30		280 000,00	-280 000,00			
2/840000+811000	Pacht, Benützungsgeb.	2115	3115		14	7 744,08	7 800,00	-55,92	7 685,99	7 800,00	-114,01
2/840000+828000	Rückersätze Energie	2116	3116			38,52		38,52	38,52		38,52
2/840000+861000	Laufende Transferzahlungen von Ländern und Landesfonds	2121	3121		15	4 921,57	5 500,00	-578,43	4 921,57	5 500,00	-578,43
SU 21 / 31	**Summe Erträge / Einzahlungen operative Gebarung**					**12 704,17**	**293 300,00**	**-280 595,83**	**12 646,08**	**13 300,00**	**-653,92**
1/840000-600000	Energiebezüge	2222	3222		24	126,99	200,00	-73,01	228,51	200,00	28,51
1/840000-650000	Zinsen für Finanzschulden - Inland	2241	3241		25	6 567,30	6 300,00	267,30	6 567,30	6 300,00	267,30
1/840000-710000	Öffentliche Abgaben (Ausgaben), ohne Gebühren gemäß FAG	2225	3225		24	1 535,64	1 900,00	-364,36	1 535,64	1 900,00	-364,36
1/840000-711000	Wassergebühr	2225	3225		24	59,40	100,00	-40,60	59,40	100,00	-40,60
SU 22 / 32	**Summe Aufwendungen / Auszahlungen operative Gebarung**					**8 289,33**	**8 500,00**	**-210,67**	**8 390,85**	**8 500,00**	**-109,15**
SA 0 / SA 1	**(0) Nettoergebnis (21 - 22) / (1) Geldfluss operative Gebarung (31 – 32)**					**4 414,84**	**284 800,00**	**-280 385,16**	**4 255,23**	**4 800,00**	**-544,77**
SU 23	**Summe Haushaltsrücklagen**					**0,00**	**0,00**	**0,00**	**0,00**	**0,00**	**0,00**
SA00	**Nettoergebnis nach Zuw./Entn. Haushaltsrücklagen (Saldo 0 +/- SU23)**					**4 414,84**	**284 800,00**	**-280 385,16**			
Investive Gebarung											
2/840000+801000	Veräußerungen von Grundstücken und Grundstückseinrichtungen		3312		30					900 000,00	-900 000,00
SU 33	**Summe Einzahlungen investive Gebarung**								**0,00**	**900 000,00**	**-900 000,00**
SU 34	**Summe Auszahlungen investive Gebarung**								**0,00**	**0,00**	**0,00**
SA2	**Saldo (2) Geldfluss aus der Investiven Gebarung (33 – 34)**								**0,00**	**900 000,00**	**-900 000,00**
SA3	**Saldo (3) Nettofinanzierungssaldo (Saldo 1 + Saldo 2)**								**4 255,23**	**904 800,00**	**-900 544,77**
Finanzierungstätigkeit											
SU 35	**Summe Einzahlungen aus der Finanzierungstätigkeit**								**0,00**	**0,00**	**0,00**
1/840000-346000	Investitionsdarlehen von Kreditinstituten		3614		65				42 002,02	42 000,00	2,02
SU 36	**Summe Auszahlungen aus der Finanzierungstätigkeit**								**42 002,02**	**42 000,00**	**2,02**
SA4	**Saldo (4) Geldfluss aus der Finanzierungstätigkeit (35 – 36)**								**-42 002,02**	**-42 000,00**	**-2,02**
SA5	**Saldo (5) Geldfluss aus der voranschlagswirksamen Gebarung (Saldo 3 + Saldo 4)**								**-37 746,79**	**862 800,00**	**-900 546,79**

Auflageexemplar

		MVAG EH	MVAG FH	VC	QU	Ergebnisrechnung RA 2025	Ergebnisrechnung VA 2025	Ergebnisrechnung RA - VA	Finanzierungsrechnung RA 2025	Finanzierungsrechnung VA 2025	Finanzierungsrechnung RA - VA
842	**Waldbesitz (soweit nicht bei 866)**										
842000	**Waldbesitz Gemeindewald**										
Operative Gebarung											
2/842000+860000	Transfers von Bund, Bundesfonds und Bundeskammern	2121	3121			6 495,00	6 500,00	-5,00	6 495,00	6 500,00	-5,00
SU 21 / 31	**Summe Erträge / Einzahlungen operative Gebarung**					**6 495,00**	**6 500,00**	**-5,00**	**6 495,00**	**6 500,00**	**-5,00**
1/842000-400000	Baumpflanzung	2221	3221	23		913,94	1 000,00	-86,06	913,94	1 000,00	-86,06
1/842000-610000	Instandhaltung von Grund und Boden	2224	3224	24		33 824,71	26 400,00	7 424,71	44 540,71	26 400,00	18 140,71
1/842000-710000	Öffentliche Abgaben (Ausgaben), ohne Gebühren gemäß FAG	2225	3225	24		780,15	1 000,00	-219,85	780,15	1 000,00	-219,85
SU 22 / 32	**Summe Aufwendungen / Auszahlungen operative Gebarung**					**35 518,80**	**28 400,00**	**7 118,80**	**46 234,80**	**28 400,00**	**17 834,80**
SA 0 / SA 1	**(0) Nettoergebnis (21 - 22) / (1) Geldfluss operative Gebarung (31 – 32)**					**-29 023,80**	**-21 900,00**	**-7 123,80**	**-39 739,80**	**-21 900,00**	**-17 839,80**
SU 23	**Summe Haushaltsrücklagen**					**0,00**	**0,00**	**0,00**	**0,00**	**0,00**	**0,00**
SA00	**Nettoergebnis nach Zuw./Entn. Haushaltsrücklagen (Saldo 0 +/- SU23)**					**-29 023,80**	**-21 900,00**	**-7 123,80**			
Investive Gebarung											
SU 33	**Summe Einzahlungen investive Gebarung**								**0,00**	**0,00**	**0,00**
SU 34	**Summe Auszahlungen investive Gebarung**								**0,00**	**0,00**	**0,00**
SA2	**Saldo (2) Geldfluss aus der Investiven Gebarung (33 – 34)**								**0,00**	**0,00**	**0,00**
SA3	**Saldo (3) Nettofinanzierungssaldo (Saldo 1 + Saldo 2)**								**-39 739,80**	**-21 900,00**	**-17 839,80**
Finanzierungstätigkeit											
SU 35	**Summe Einzahlungen aus der Finanzierungstätigkeit**								**0,00**	**0,00**	**0,00**
SU 36	**Summe Auszahlungen aus der Finanzierungstätigkeit**								**0,00**	**0,00**	**0,00**
SA4	**Saldo (4) Geldfluss aus der Finanzierungstätigkeit (35 – 36)**								**0,00**	**0,00**	**0,00**
SA5	**Saldo (5) Geldfluss aus der voranschlagswirksamen Gebarung (Saldo 3 + Saldo 4)**								**-39 739,80**	**-21 900,00**	**-17 839,80**
85	**Betriebe mit marktbestimmter Tätigkeit**										
851	**Betriebe der Abwasserbeseitigung**										
851000	**Betriebe der Abwasserbeseitigung**										
Operative Gebarung											
2/851000+813000	Erträge aus der Auflösung von Investitionszuschüssen (Kapitaltransfers)	2127				45 368,49	43 300,00	2 068,49			
2/851000+827000	Kostenersätze für die Überlassung von Bediensteten an Dritte	2116	3116	18		65 540,31	64 000,00	1 540,31	65 540,31	64 000,00	1 540,31
2/851000+829000	Sonstige Einnahmen	2116	3116	18		3 774,89		3 774,89	2 610,56		2 610,56
2/851000+852100	Kanalbenützungsgebühr	2113	3113	12		2 113 320,45	2 100 000,00	13 320,45	2 103 860,77	2 100 000,00	3 860,77
2/851000+861000	KPC Kommunalkredit Zinsen	2121	3121	15		6 692,08	6 600,00	92,08	6 692,08	6 600,00	92,08
2/851000+861010	Transfers von Ländern Gebührenbremse 2024	2121	3121			-16,94		-16,94	-16,94		-16,94

Auflageexemplar

		MVAG EH	MVAG FH	VC	QU	Ergebnisrechnung RA 2025	Ergebnisrechnung VA 2025	Ergebnisrechnung RA - VA	Finanzierungsrechnung RA 2025	Finanzierungsrechnung VA 2025	Finanzierungsrechnung RA - VA
2/851000+862000	Transferzlg. Abwasserverband	2121	3121		15	19 600,00	10 000,00	9 600,00	19 600,00	10 000,00	9 600,00
SU 21 / 31	**Summe Erträge / Einzahlungen operative Gebarung**					**2 254 279,28**	**2 223 900,00**	**30 379,28**	**2 198 286,78**	**2 180 600,00**	**17 686,78**
1/851000-400000	Geringwertige Wirtschaftsgüter (GWG)	2221	3221		23	102,94	1 000,00	-897,06	102,94	1 000,00	-897,06
1/851000-510000	Geldbezüge der Vertragsbediensteten der Verwaltung	2211	3211		20	56 888,29	57 500,00	-611,71	56 888,29	57 500,00	-611,71
1/851000-511000	Geldbezüge der Vertragsbediensteten in handwerklicher Verwendung	2211	3211		20	53 203,73	57 800,00	-4 596,27	53 203,73	57 800,00	-4 596,27
1/851000-569000	Sonstige Nebengebühren	2211	3211		20	2 496,94	1 900,00	596,94	2 496,94	1 900,00	596,94
1/851000-580000	DG-Beiträge zum Ausgleichsfonds für Familienbeihilfen	2212	3212		20	4 154,71	3 200,00	954,71	4 154,71	3 200,00	954,71
1/851000-582000	Sonstige Dienstgeberbeiträge zur sozialen Sicherheit	2212	3212		20	23 711,88	18 200,00	5 511,88	23 711,88	18 200,00	5 511,88
1/851000-592000	Dotierung von Rückstellungen für Jubiläumszuwendungen	2214				151,96	200,00	-48,04			
1/851000-600000	Stromkosten	2222	3222		24	4 482,61	8 300,00	-3 817,39	6 644,19	8 300,00	-1 655,81
1/851000-616000	Instandhaltung von Maschinen und maschinelle Anlagen	2224	3224		24		500,00	-500,00		500,00	-500,00
1/851000-616100	Wartung Pumpstation	2224	3224		24	1 976,90	70 500,00	-68 523,10	1 976,90	70 500,00	-68 523,10
1/851000-619000	Instandhaltung von Kanal & Sonderanlagen	2224	3224		24	69 291,71	110 000,00	-40 708,29	68 658,47	110 000,00	-41 341,53
1/851000-619100	Kanalkamerabefahrung	2224	3224		24	3 616,02	5 000,00	-1 383,98	3 740,85	5 000,00	-1 259,15
1/851000-619200	Betreuung Kanalkataster	2224	3224		24	11 530,05	13 800,00	-2 269,95	11 530,05	13 800,00	-2 269,95
1/851000-631000	Telekommunikationsdienste Wartungsleitung-Pumpstationen	2222	3222		24	1 094,35	700,00	394,35	1 038,22	700,00	338,22
1/851000-650000	Kreditzinsen	2241	3241		25	22 029,76	30 300,00	-8 270,24	22 029,76	30 300,00	-8 270,24
1/851000-680000	Planmäßige Abschreibung	2226				299 509,36	299 500,00	9,36			
1/851000-710000	Benützungsentgelt Kanal R. Graben, u.a.	2225	3225		24	255,58	500,00	-244,42	255,58	500,00	-244,42
1/851000-710100	Gebrauchsabgabe	2225	3225		24	19 423,50	19 400,00	23,50	19 423,50	19 400,00	23,50
1/851000-724000	Reisegebühren	2225	3225		24		300,00	-300,00		300,00	-300,00
1/851000-728000	Kanalbetreuung durch Dritte	2225	3225		24	57 035,32	65 000,00	-7 964,68	57 035,32	65 000,00	-7 964,68
1/851000-728010	Einhebebeitrag GVA	2225	3225			32 114,14	30 000,00	2 114,14	33 600,19	30 000,00	3 600,19
1/851000-752000	Lfd.Transferzlg. an AWV Breitenfurt/Laab	2231	3231		26	766 882,77	872 000,00	-105 117,23	766 882,77	872 000,00	-105 117,23
1/851000-752010	Lfd. Transferzlg. an AWV Heiligenkreuz	2231	3231		26	18 696,28	17 500,00	1 196,28	18 696,28	17 500,00	1 196,28
1/851000-768000	Sonstige laufende Transferzahlungen Valida	2234	3234		27	881,12	500,00	381,12	881,12	500,00	381,12
SU 22 / 32	**Summe Aufwendungen / Auszahlungen operative Gebarung**					**1 449 529,92**	**1 683 600,00**	**-234 070,08**	**1 152 951,69**	**1 383 900,00**	**-230 948,31**
SA 0 / SA 1	**(0) Nettoergebnis (21 - 22) / (1) Geldfluss operative Gebarung (31 – 32)**					**804 749,36**	**540 300,00**	**264 449,36**	**1 045 335,09**	**796 700,00**	**248 635,09**
1/851000-794001	Zuweisungen an zweckgebundene Haushaltsrücklagen	2401				7,89		7,89			
SU 23	**Summe Haushaltsrücklagen**					**-7,89**	**0,00**	**-7,89**	**0,00**	**0,00**	**0,00**
SA00	**Nettoergebnis nach Zuw./Entn. Haushaltsrücklagen (Saldo 0 +/- SU23)**					**804 741,47**	**540 300,00**	**264 441,47**			

Musterexemplar

		MVAG EH	MVAG FH	VC	QU	Ergebnisrechnung RA 2025	Ergebnisrechnung VA 2025	Ergebnisrechnung RA - VA	Finanzierungsrechnung RA 2025	Finanzierungsrechnung VA 2025	Finanzierungsrechnung RA - VA
Investive Gebarung											
2/851000+300000	Kapitaltransfers von Bund, Bundesfonds und Bundeskammern		3331		33				5 876,65	5 800,00	76,65
2/851000+307000	Kanalanschlussgebühren		3334		34				88 464,49	250 000,00	-161 535,51
SU 33	**Summe Einzahlungen investive Gebarung**								**94 341,14**	**255 800,00**	**-161 458,86**
1/851000-004000	Hauskanalanschluss		3412	2					4 137,53		4 137,53
1/851000-030000	Werkzeuge und sonstige Erzeugungsmittel		3414	2	41					1 200,00	-1 200,00
SU 34	**Summe Auszahlungen investive Gebarung**								**4 137,53**	**1 200,00**	**2 937,53**
SA2	**Saldo (2) Geldfluss aus der Investiven Gebarung (33 – 34)**								**90 203,61**	**254 600,00**	**-164 396,39**
SA3	**Saldo (3) Nettofinanzierungssaldo (Saldo 1 + Saldo 2)**								**1 135 538,70**	**1 051 300,00**	**84 238,70**
Finanzierungstätigkeit											
SU 35	**Summe Einzahlungen aus der Finanzierungstätigkeit**								**0,00**	**0,00**	**0,00**
1/851000-341000	Investitionsdarlehen von Ländern, Landesfonds und Landeskammern		3611						3 586,98	3 600,00	-13,02
1/851000-346000	Investitionsdarlehen von Kreditinstituten		3614		65				84 103,10	76 500,00	7 603,10
SU 36	**Summe Auszahlungen aus der Finanzierungstätigkeit**								**87 690,08**	**80 100,00**	**7 590,08**
SA4	**Saldo (4) Geldfluss aus der Finanzierungstätigkeit (35 – 36)**								**-87 690,08**	**-80 100,00**	**-7 590,08**
SA5	**Saldo (5) Geldfluss aus der voranschlagswirksamen Gebarung (Saldo 3 + Saldo 4)**								**1 047 848,62**	**971 200,00**	**76 648,62**
851001	**Kanal Hochrotherd**										
Operative Gebarung											
2/851001+813000	Erträge aus der Auflösung von Investitionszuschüssen (Kapitaltransfers)	2127				1 146,33		1 146,33			
SU 21 / 31	**Summe Erträge / Einzahlungen operative Gebarung**					**1 146,33**	**0,00**	**1 146,33**	**0,00**	**0,00**	**0,00**
1/851001-680000	Planmäßige Abschreibung	2226				4 152,46	300,00	3 852,46			
SU 22 / 32	**Summe Aufwendungen / Auszahlungen operative Gebarung**					**4 152,46**	**300,00**	**3 852,46**	**0,00**	**0,00**	**0,00**
SA 0 / SA 1	**(0) Nettoergebnis (21 - 22) / (1) Geldfluss operative Gebarung (31 – 32)**					**-3 006,13**	**-300,00**	**-2 706,13**	**0,00**	**0,00**	**0,00**
SU 23	**Summe Haushaltsrücklagen**					**0,00**	**0,00**	**0,00**	**0,00**	**0,00**	**0,00**
SA00	**Nettoergebnis nach Zuw./Entn. Haushaltsrücklagen (Saldo 0 +/- SU23)**					**-3 006,13**	**-300,00**	**-2 706,13**			
Investive Gebarung											
SU 33	**Summe Einzahlungen investive Gebarung**								**0,00**	**0,00**	**0,00**
SU 34	**Summe Auszahlungen investive Gebarung**								**0,00**	**0,00**	**0,00**
SA2	**Saldo (2) Geldfluss aus der Investiven Gebarung (33 – 34)**								**0,00**	**0,00**	**0,00**
SA3	**Saldo (3) Nettofinanzierungssaldo (Saldo 1 + Saldo 2)**								**0,00**	**0,00**	**0,00**
Finanzierungstätigkeit											
SU 35	**Summe Einzahlungen aus der Finanzierungstätigkeit**								**0,00**	**0,00**	**0,00**
SU 36	**Summe Auszahlungen aus der Finanzierungstätigkeit**								**0,00**	**0,00**	**0,00**
SA4	**Saldo (4) Geldfluss aus der Finanzierungstätigkeit (35 – 36)**								**0,00**	**0,00**	**0,00**

Auflageexemplar

		MVAG EH	MVAG FH	VC	QU	Ergebnisrechnung RA 2025	Ergebnisrechnung VA 2025	Ergebnisrechnung RA - VA	Finanzierungsrechnung RA 2025	Finanzierungsrechnung VA 2025	Finanzierungsrechnung RA - VA
SA5	**Saldo (5) Geldfluss aus der voranschlagswirksamen Gebarung (Saldo 3 + Saldo 4)**								**0,00**	**0,00**	**0,00**
851010	**Kanal**										
Operative Gebarung											
SU 21 / 31	**Summe Erträge / Einzahlungen operative Gebarung**					**0,00**	**0,00**	**0,00**	**0,00**	**0,00**	**0,00**
SU 22 / 32	**Summe Aufwendungen / Auszahlungen operative Gebarung**					**0,00**	**0,00**	**0,00**	**0,00**	**0,00**	**0,00**
SA 0 / SA 1	**(0) Nettoergebnis (21 - 22) / (1) Geldfluss operative Gebarung (31 – 32)**					**0,00**	**0,00**	**0,00**	**0,00**	**0,00**	**0,00**
SU 23	**Summe Haushaltsrücklagen**					**0,00**	**0,00**	**0,00**	**0,00**	**0,00**	**0,00**
SA00	**Nettoergebnis nach Zuw./Entn. Haushaltsrücklagen (Saldo 0 +/- SU23)**					**0,00**	**0,00**	**0,00**			
Investive Gebarung											
6/851010+300742	Kapitaltransfers von Bund, Bundesfonds und Bundeskammern		3331	1					102 023,13		102 023,13
SU 33	**Summe Einzahlungen investive Gebarung**								**102 023,13**	**0,00**	**102 023,13**
5/851010-004101	Kanalbauten Hochrotherd		3412	1	40				205 487,78	600 000,00	-394 512,22
SU 34	**Summe Auszahlungen investive Gebarung**								**205 487,78**	**600 000,00**	**-394 512,22**
SA2	**Saldo (2) Geldfluss aus der Investiven Gebarung (33 – 34)**								**-103 464,65**	**-600 000,00**	**496 535,35**
SA3	**Saldo (3) Nettofinanzierungssaldo (Saldo 1 + Saldo 2)**								**-103 464,65**	**-600 000,00**	**496 535,35**
Finanzierungstätigkeit											
SU 35	**Summe Einzahlungen aus der Finanzierungstätigkeit**								**0,00**	**0,00**	**0,00**
SU 36	**Summe Auszahlungen aus der Finanzierungstätigkeit**								**0,00**	**0,00**	**0,00**
SA4	**Saldo (4) Geldfluss aus der Finanzierungstätigkeit (35 – 36)**								**0,00**	**0,00**	**0,00**
SA5	**Saldo (5) Geldfluss aus der voranschlagswirksamen Gebarung (Saldo 3 + Saldo 4)**								**-103 464,65**	**-600 000,00**	**496 535,35**
852	**Betriebe der Müllbeseitigung**										
852000	**Betriebe der Müllbeseitigung**										
Operative Gebarung											
2/852000+813000	Erträge aus der Auflösung von Investitionszuschüssen (Kapitaltransfers)	2127				25 587,83	14 100,00	11 487,83			
2/852000+829000	Sonstige Erträge	2116	3116		18	21 406,11		21 406,11	20 661,78		20 661,78
2/852000+852000	Abfallwirtschaftsgebühr	2113	3113		12	928 142,06	940 700,00	-12 557,94	922 919,05	940 700,00	-17 780,95
2/852000+852100	Abfallwirtschaftsabgabe	2113	3113		12	100 183,25	101 600,00	-1 416,75	99 624,56	101 600,00	-1 975,44
2/852000+852200	Gutschriften und Erlöse	2113	3113		12	119 147,11	135 000,00	-15 852,89	131 535,38	135 000,00	-3 464,62
2/852000+852300	Einnahmen WSZ Strauchschnitt, Reifen	2113	3113		12	4 113,24	12 500,00	-8 386,76	4 611,36	12 500,00	-7 888,64
2/852000+852400	Kompostverkauf	2113	3113		12	4 502,58	10 000,00	-5 497,42	4 502,58	10 000,00	-5 497,42
6/852000+899000	Entnahmen aus Verrechnungsrücklagen zwischen operativer Gebarung und Projekten	2116		1		11 021,54		11 021,54			
SU 21 / 31	**Summe Erträge / Einzahlungen operative Gebarung**					**1 214 103,72**	**1 213 900,00**	**203,72**	**1 183 854,71**	**1 199 800,00**	**-15 945,29**

Auflageexemplar

		MVAG EH	MVAG FH	VC	QU	Ergebnisrechnung RA 2025	Ergebnisrechnung VA 2025	Ergebnisrechnung RA - VA	Finanzierungsrechnung RA 2025	Finanzierungsrechnung VA 2025	Finanzierungsrechnung RA - VA
1/852000-400000	Geringwertige Anschaffungen Werkzeuge etc.	2221	3221		23	2 441,14	5 000,00	-2 558,86	2 311,37	5 000,00	-2 688,63
1/852000-413000	Ankauf von Müllbehältern	2221	3221		23	88 702,81	82 500,00	6 202,81	88 644,31	82 500,00	6 144,31
1/852000-451000	Umweltgrundstück Heizung	2221	3221		23	858,00	2 200,00	-1 342,00	858,00	2 200,00	-1 342,00
1/852000-452010	Treibstoffe Kompostmaschinen	2221	3221		23	12 395,19	10 000,00	2 395,19	12 395,19	10 000,00	2 395,19
1/852000-456000	Schreib-, Zeichen- und sonstige Büromittel	2221	3221		23		300,00	-300,00		300,00	-300,00
1/852000-510000	Geldbezüge der Vertragsbediensteten der Verwaltung	2211	3211		20	5 972,59	5 000,00	972,59	5 972,59	5 000,00	972,59
1/852000-511000	Bezüge Vetrg.Bed. Schema II	2211	3211		20	141 588,72	147 000,00	-5 411,28	141 588,72	147 000,00	-5 411,28
1/852000-569000	Sonstige Nebengeühren Fahrtkostenzuschuss	2211	3211		20	975,57	1 600,00	-624,43	975,57	1 600,00	-624,43
1/852000-580000	DG-Beiträge zum Ausgleichsfonds für Familienbeihilfen	2212	3212		20	5 488,96	5 400,00	88,96	5 488,96	5 400,00	88,96
1/852000-582000	Sonstige Dienstgeberbeiträge zur sozialen Sicherheit	2212	3212		20	31 279,34	33 000,00	-1 720,66	31 279,34	33 000,00	-1 720,66
1/852000-592000	Dotierung von Rückstellungen für Jubiläumszuwendungen	2214				884,32	2 100,00	-1 215,68			
1/852000-600000	Stromkosten	2222	3222		24	831,53	2 400,00	-1 568,47	810,00	2 400,00	-1 590,00
1/852000-616000	Instandhaltung Maschinen und Geräte	2224	3224		24	42 904,71	40 500,00	2 404,71	42 904,71	40 500,00	2 404,71
1/852000-617000	Instandh.Fahrzeuge	2224	3224		24	523,91	5 000,00	-4 476,09	523,91	5 000,00	-4 476,09
1/852000-618000	Instandhaltung der Müllinseln	2224	3224		24	6 819,00	3 000,00	3 819,00	6 819,00	3 000,00	3 819,00
1/852000-619010	Instandhaltung Wertstoffsammelzentrum	2224	3224		24	12 822,23	8 700,00	4 122,23	17 989,88	8 700,00	9 289,88
1/852000-631000	Telefongebühren	2222	3222		24	725,56	800,00	-74,44	661,11	800,00	-138,89
1/852000-650000	Zinsen für Finanzschulden - Inland	2241	3241		25	51 650,98	68 200,00	-16 549,02	51 650,98	68 200,00	-16 549,02
1/852000-670000	Versicherungen	2222	3222		24	3 264,03	6 200,00	-2 935,97	3 264,03	6 200,00	-2 935,97
1/852000-680000	Planmäßige Abschreibung	2226				92 082,21	77 400,00	14 682,21			
1/852000-700000	Pachtzinse	2223	3223		24	8 330,20	8 800,00	-469,80	8 330,20	8 800,00	-469,80
1/852000-700010	Miete Leihgeräte	2223	3223		24	23 221,01	16 500,00	6 721,01	23 221,01	16 500,00	6 721,01
1/852000-710000	Steuern u.Abgaben (StraBAG, KR)	2225	3225		24	599,86	700,00	-100,14	599,86	700,00	-100,14
1/852000-724000	Reisegebühren	2225	3225		24	8,10	100,00	-91,90	8,10	100,00	-91,90
1/852000-726000	Abfallverbandsbeitrag	2225	3225		24	44 176,67	44 000,00	176,67	44 142,11	44 000,00	142,11
1/852000-728000	Müllentsorgung durch Dritte	2225	3225		24	194 197,09	200 000,00	-5 802,91	192 228,99	200 000,00	-7 771,01
1/852000-728010	Restmüll Planiegebühr	2225	3225		24	147 649,56	155 000,00	-7 350,44	149 204,02	155 000,00	-5 795,98
1/852000-728020	Einhebebeitrag GVA	2225	3225			15 790,67	15 000,00	790,67	16 228,87	15 000,00	1 228,87
1/852000-728100	Kosten Sperrmüllentsorgung	2225	3225		24	84 177,26	100 000,00	-15 822,74	85 702,30	100 000,00	-14 297,70
1/852000-728200	Karton- und Papierentsorgung	2225	3225		24	55 756,82	57 000,00	-1 243,18	54 807,97	57 000,00	-2 192,03
1/852000-728300	Altholzentsorgung	2225	3225		24	3 421,40	1 500,00	1 921,40	3 421,40	1 500,00	1 921,40
1/852000-728400	Bauschuttentsorgung	2225	3225		24	22 170,40	17 000,00	5 170,40	21 560,50	17 000,00	4 560,50
1/852000-728410	Strassenkehricht	2225	3225		24	1 800,10	17 000,00	-15 199,90	1 800,10	17 000,00	-15 199,90
1/852000-728500	Entsorgung von Problemstoffen	2225	3225		24	17 170,89	17 000,00	170,89	17 408,46	17 000,00	408,46

Auftragsexemplar

		MVAG EH	MVAG FH	VC	QU	Ergebnisrechnung RA 2025	Ergebnisrechnung VA 2025	Ergebnisrechnung RA - VA	Finanzierungsrechnung RA 2025	Finanzierungsrechnung VA 2025	Finanzierungsrechnung RA - VA
1/852000-728510	Kosten der Gitterbox für E-Schrott und Fette	2225	3225		24	1 844,70	3 000,00	-1 155,30	1 989,61	3 000,00	-1 010,39
1/852000-728600	Kosten des Schreddern	2225	3225		24	4 377,05	5 000,00	-622,95	4 377,05	5 000,00	-622,95
1/852000-728700	Kompostüberwachung	2225	3225		24	666,42	2 000,00	-1 333,58	666,42	2 000,00	-1 333,58
1/852000-728800	Holzlagerplatzmiete	2225	3225		24	452,42	500,00	-47,58	452,42	500,00	-47,58
1/852000-729000	Schulung der Bediensteten	2225	3225		24		1 000,00	-1 000,00		1 000,00	-1 000,00
1/852000-729100	Sonstige Ausgaben	2225	3225		24	1 549,52	2 000,00	-450,48	1 579,52	2 000,00	-420,48
1/852000-768000	Sonstige laufende Transferzahlungen Valida	2234	3234		27	2 030,58	1 900,00	130,58	2 030,58	1 900,00	130,58
1/852000-799000	Zuweisungen an Verrechnungsrücklagen zwischen operativer Gebarung und Projekten	2225				11 021,54		11 021,54			
SU 22 / 32	**Summe Aufwendungen / Auszahlungen operative Gebarung**					**1 142 623,06**	**1 171 300,00**	**-28 676,94**	**1 043 897,16**	**1 091 800,00**	**-47 902,84**
SA 0 / SA 1	**(0) Nettoergebnis (21 - 22) / (1) Geldfluss operative Gebarung (31 – 32)**					**71 480,66**	**42 600,00**	**28 880,66**	**139 957,55**	**108 000,00**	**31 957,55**
SU 23	**Summe Haushaltsrücklagen**					**0,00**	**0,00**	**0,00**	**0,00**	**0,00**	**0,00**
SA00	**Nettoergebnis nach Zuw./Entn. Haushaltsrücklagen (Saldo 0 +/- SU23)**					**71 480,66**	**42 600,00**	**28 880,66**			
Investive Gebarung											
SU 33	**Summe Einzahlungen investive Gebarung**								**0,00**	**0,00**	**0,00**
5/852000-010000	Wertstoffsammelzentrum		3413	1	40				11 021,54		11 021,54
1/852000-020000	maschinelle Anlagen, Maschinen und Geräte		3414	2	41				1 304,10	8 000,00	-6 695,90
1/852000-040000	Fahrzeuge und Zusatzausstattung		3414	2					5 216,53		5 216,53
1/852000-042000	Betriebs u. Geschäftsausstattung		3415	2	41					1 000,00	-1 000,00
1/852000-042100	Anschaffung Müllinseln		3415	2	41					1 000,00	-1 000,00
SU 34	**Summe Auszahlungen investive Gebarung**								**17 542,17**	**10 000,00**	**7 542,17**
SA2	**Saldo (2) Geldfluss aus der Investiven Gebarung (33 – 34)**								**-17 542,17**	**-10 000,00**	**-7 542,17**
SA3	**Saldo (3) Nettofinanzierungssaldo (Saldo 1 + Saldo 2)**								**122 415,38**	**98 000,00**	**24 415,38**
Finanzierungstätigkeit											
SU 35	**Summe Einzahlungen aus der Finanzierungstätigkeit**								**0,00**	**0,00**	**0,00**
1/852000-310000	Verbindlichkeiten aus Finanzierungsleasing LKW NVA2021		3615						26 525,28	26 600,00	-74,72
1/852000-346000	Darlehen Tilgung Kreditinstituten		3614		65				123 567,32	129 000,00	-5 432,68
SU 36	**Summe Auszahlungen aus der Finanzierungstätigkeit**								**150 092,60**	**155 600,00**	**-5 507,40**
SA4	**Saldo (4) Geldfluss aus der Finanzierungstätigkeit (35 – 36)**								**-150 092,60**	**-155 600,00**	**5 507,40**
SA5	**Saldo (5) Geldfluss aus der voranschlagswirksamen Gebarung (Saldo 3 + Saldo 4)**								**-27 677,22**	**-57 600,00**	**29 922,78**
853	**Betriebe für die Errichtung und Verwaltung von Wohn- und Geschäftsgebäuden**										
853000	**Betriebe für die Errichtung und Verw. von Wohn- u. Geschäftsgeb.**										
Operative Gebarung											
2/853000+809000	Mieten Dienstw.FF	2116	3116			4 228,27	7 300,00	-3 071,73	4 228,27	7 300,00	-3 071,73

Auflageexemplar

		MVAG EH	MVAG FH	VC	QU	Ergebnisrechnung RA 2025	Ergebnisrechnung VA 2025	Ergebnisrechnung RA - VA	Finanzierungsrechnung RA 2025	Finanzierungsrechnung VA 2025	Finanzierungsrechnung RA - VA
2/853000+809030	Mieten Dr. Kasimir Graff Gasse	2116	3116			16 436,72	17 600,00	-1 163,28	16 436,72	17 600,00	-1 163,28
2/853000+811000	Miete WLV Grundstück	2115	3115	14		1 440,00		1 440,00	1 440,00		1 440,00
2/853000+816000	Rückerstattung Versicherung v. Geschäftsgeb.	2114	3114	13		5 301,80	5 000,00	301,80	1 005,29	5 000,00	-3 994,71
2/853000+828000	Rückersätze von Ausgaben Refund.Heizkosten FF-Haus	2116	3116	18		580,84	1 200,00	-619,16	591,10	1 200,00	-608,90
2/853000+868000	Investitionskostenbeitrag	2124	3124	16		280,08	300,00	-19,92	280,08	300,00	-19,92
SU 21 / 31	**Summe Erträge / Einzahlungen operative Gebarung**					**28 267,71**	**31 400,00**	**-3 132,29**	**23 981,46**	**31 400,00**	**-7 418,54**
1/853000-451000	Aufteilung Beheizg. FF-Wohnungen	2221	3221	23		258,87	1 500,00	-1 241,13	258,87	1 500,00	-1 241,13
1/853000-600000	Energiebezüge	2222	3222			168,59		168,59	168,59		168,59
1/853000-614000	Instandhltg.	2224	3224	24		244,81	500,00	-255,19	244,81	500,00	-255,19
1/853000-614020	Instandhaltung Dr K.Graff-G. (ehem Arzthaus)	2224	3224	24		1 497,75	4 000,00	-2 502,25	1 497,75	4 000,00	-2 502,25
1/853000-710000	Vereinshaus Öffentliche Abgaben, ohne Gebühren gemäß FAG	2225	3225	24		739,10	1 000,00	-260,90	739,10	1 000,00	-260,90
1/853000-728000	Betriebskosten Dr.Kas.Graff-Gasse 4	2225	3225	24		5 113,52	4 500,00	613,52	5 051,83	4 500,00	551,83
1/853000-729000	Marionettenbühne sonst.Ausgaben	2225	3225	24			800,00	-800,00		800,00	-800,00
1/853000-729010	Techem Meßtechnik GmbH	2225	3225			21 134,32		21 134,32			
1/853000-729300	Vereinshaus Schloßallee (ehem. KIGA)	2225	3225	24		963,62	1 700,00	-736,38	997,53	1 700,00	-702,47
SU 22 / 32	**Summe Aufwendungen / Auszahlungen operative Gebarung**					**30 120,58**	**14 000,00**	**16 120,58**	**8 958,48**	**14 000,00**	**-5 041,52**
SA 0 / SA 1	**(0) Nettoergebnis (21 - 22) / (1) Geldfluss operative Gebarung (31 – 32)**					**-1 852,87**	**17 400,00**	**-19 252,87**	**15 022,98**	**17 400,00**	**-2 377,02**
SU 23	**Summe Haushaltsrücklagen**					**0,00**	**0,00**	**0,00**	**0,00**	**0,00**	**0,00**
SA00	**Nettoergebnis nach Zuw./Entn. Haushaltsrücklagen (Saldo 0 +/- SU23)**					**-1 852,87**	**17 400,00**	**-19 252,87**			
Investive Gebarung											
SU 33	**Summe Einzahlungen investive Gebarung**								**0,00**	**0,00**	**0,00**
SU 34	**Summe Auszahlungen investive Gebarung**								**0,00**	**0,00**	**0,00**
SA2	**Saldo (2) Geldfluss aus der Investiven Gebarung (33 – 34)**								**0,00**	**0,00**	**0,00**
SA3	**Saldo (3) Nettofinanzierungssaldo (Saldo 1 + Saldo 2)**								**15 022,98**	**17 400,00**	**-2 377,02**
Finanzierungstätigkeit											
SU 35	**Summe Einzahlungen aus der Finanzierungstätigkeit**								**0,00**	**0,00**	**0,00**
SU 36	**Summe Auszahlungen aus der Finanzierungstätigkeit**								**0,00**	**0,00**	**0,00**
SA4	**Saldo (4) Geldfluss aus der Finanzierungstätigkeit (35 – 36)**								**0,00**	**0,00**	**0,00**
SA5	**Saldo (5) Geldfluss aus der voranschlagswirksamen Gebarung (Saldo 3 + Saldo 4)**								**15 022,98**	**17 400,00**	**-2 377,02**
853100	**Wohnunganlagen**										
Operative Gebarung											
2/853100+811000	Baurechtszins	2115	3115	14		14 193,59	14 000,00	193,59	14 639,44	14 000,00	639,44
SU 21 / 31	**Summe Erträge / Einzahlungen operative Gebarung**					**14 193,59**	**14 000,00**	**193,59**	**14 639,44**	**14 000,00**	**639,44**
SU 22 / 32	**Summe Aufwendungen / Auszahlungen operative Gebarung**					**0,00**	**0,00**	**0,00**	**0,00**	**0,00**	**0,00**

Auflageexemplar

		MVAG EH	MVAG VC QU FH	Ergebnisrechnung RA 2025	Ergebnisrechnung VA 2025	Ergebnisrechnung RA - VA	Finanzierungsrechnung RA 2025	Finanzierungsrechnung VA 2025	Finanzierungsrechnung RA - VA
SA 0 / SA 1	**(0) Nettoergebnis (21 - 22) / (1) Geldfluss operative Gebarung (31 – 32)**			**14 193,59**	**14 000,00**	**193,59**	**14 639,44**	**14 000,00**	**639,44**
SU 23	**Summe Haushaltsrücklagen**			**0,00**	**0,00**	**0,00**	**0,00**	**0,00**	**0,00**
SA00	**Nettoergebnis nach Zuw./Entn. Haushaltsrücklagen (Saldo 0 +/- SU23)**			**14 193,59**	**14 000,00**	**193,59**			
Investive Gebarung									
SU 33	**Summe Einzahlungen investive Gebarung**						**0,00**	**0,00**	**0,00**
SU 34	**Summe Auszahlungen investive Gebarung**						**0,00**	**0,00**	**0,00**
SA2	**Saldo (2) Geldfluss aus der Investiven Gebarung (33 – 34)**						**0,00**	**0,00**	**0,00**
SA3	**Saldo (3) Nettofinanzierungssaldo (Saldo 1 + Saldo 2)**						**14 639,44**	**14 000,00**	**639,44**
Finanzierungstätigkeit									
SU 35	**Summe Einzahlungen aus der Finanzierungstätigkeit**						**0,00**	**0,00**	**0,00**
SU 36	**Summe Auszahlungen aus der Finanzierungstätigkeit**						**0,00**	**0,00**	**0,00**
SA4	**Saldo (4) Geldfluss aus der Finanzierungstätigkeit (35 – 36)**						**0,00**	**0,00**	**0,00**
SA5	**Saldo (5) Geldfluss aus der voranschlagswirksamen Gebarung (Saldo 3 + Saldo 4)**						**14 639,44**	**14 000,00**	**639,44**
859	**Sonstige Betriebe mit marktbestimmter Tätigkeit**								
859000	**Sonstige Betriebe mit markt- bestimmter Tätigkeit**								
Operative Gebarung									
SU 21 / 31	**Summe Erträge / Einzahlungen operative Gebarung**			**0,00**	**0,00**	**0,00**	**0,00**	**0,00**	**0,00**
1/859000-680000	Planmäßige Abschreibung		2226	1 743,16	1 700,00	43,16			
SU 22 / 32	**Summe Aufwendungen / Auszahlungen operative Gebarung**			**1 743,16**	**1 700,00**	**43,16**	**0,00**	**0,00**	**0,00**
SA 0 / SA 1	**(0) Nettoergebnis (21 - 22) / (1) Geldfluss operative Gebarung (31 – 32)**			**-1 743,16**	**-1 700,00**	**-43,16**	**0,00**	**0,00**	**0,00**
SU 23	**Summe Haushaltsrücklagen**			**0,00**	**0,00**	**0,00**	**0,00**	**0,00**	**0,00**
SA00	**Nettoergebnis nach Zuw./Entn. Haushaltsrücklagen (Saldo 0 +/- SU23)**			**-1 743,16**	**-1 700,00**	**-43,16**			
Investive Gebarung									
SU 33	**Summe Einzahlungen investive Gebarung**						**0,00**	**0,00**	**0,00**
SU 34	**Summe Auszahlungen investive Gebarung**						**0,00**	**0,00**	**0,00**
SA2	**Saldo (2) Geldfluss aus der Investiven Gebarung (33 – 34)**						**0,00**	**0,00**	**0,00**
SA3	**Saldo (3) Nettofinanzierungssaldo (Saldo 1 + Saldo 2)**						**0,00**	**0,00**	**0,00**
Finanzierungstätigkeit									
SU 35	**Summe Einzahlungen aus der Finanzierungstätigkeit**						**0,00**	**0,00**	**0,00**
SU 36	**Summe Auszahlungen aus der Finanzierungstätigkeit**						**0,00**	**0,00**	**0,00**
SA4	**Saldo (4) Geldfluss aus der Finanzierungstätigkeit (35 – 36)**						**0,00**	**0,00**	**0,00**
SA5	**Saldo (5) Geldfluss aus der voranschlagswirksamen Gebarung (Saldo 3 + Saldo 4)**						**0,00**	**0,00**	**0,00**

Auflageexemplar

		MVAG EH	MVAG VCQU FH		Ergebnisrechnung RA 2025	Ergebnisrechnung VA 2025	Ergebnisrechnung RA - VA	Finanzierungsrechnung RA 2025	Finanzierungsrechnung VA 2025	Finanzierungsrechnung RA - VA
87	**Wirtschaftliche Unternehmungen**									
870	**Elektrizitätsversorgung**									
870000	**Elektrizitätsversorgung**									
Operative Gebarung										
SU 21 / 31	**Summe Erträge / Einzahlungen operative Gebarung**				**0,00**	**0,00**	**0,00**	**0,00**	**0,00**	**0,00**
1/870000-710000	Öffentliche Abgaben, ohne Gebühren gemäß FAG	2225	3225		4 595,00		4 595,00	4 595,00		4 595,00
1/870000-720000	Mietaufwand Photovoltaikanlagen	2225	3225		3 679,31		3 679,31	3 679,31		3 679,31
1/870000-726000	Mitgliedsbeitrag Energiegemeinschaft	2225	3225		20,04		20,04	20,04		20,04
SU 22 / 32	**Summe Aufwendungen / Auszahlungen operative Gebarung**				**8 294,35**	**0,00**	**8 294,35**	**8 294,35**	**0,00**	**8 294,35**
SA 0 / SA 1	**(0) Nettoergebnis (21 - 22) / (1) Geldfluss operative Gebarung (31 – 32)**				**-8 294,35**	**0,00**	**-8 294,35**	**-8 294,35**	**0,00**	**-8 294,35**
SU 23	**Summe Haushaltsrücklagen**				**0,00**	**0,00**	**0,00**	**0,00**	**0,00**	**0,00**
SA00	**Nettoergebnis nach Zuw./Entn. Haushaltsrücklagen (Saldo 0 +/- SU23)**				**-8 294,35**	**0,00**	**-8 294,35**			
Investive Gebarung										
SU 33	**Summe Einzahlungen investive Gebarung**							**0,00**	**0,00**	**0,00**
SU 34	**Summe Auszahlungen investive Gebarung**							**0,00**	**0,00**	**0,00**
SA2	**Saldo (2) Geldfluss aus der Investiven Gebarung (33 – 34)**							**0,00**	**0,00**	**0,00**
SA3	**Saldo (3) Nettofinanzierungssaldo (Saldo 1 + Saldo 2)**							**-8 294,35**	**0,00**	**-8 294,35**
Finanzierungstätigkeit										
SU 35	**Summe Einzahlungen aus der Finanzierungstätigkeit**							**0,00**	**0,00**	**0,00**
SU 36	**Summe Auszahlungen aus der Finanzierungstätigkeit**							**0,00**	**0,00**	**0,00**
SA4	**Saldo (4) Geldfluss aus der Finanzierungstätigkeit (35 – 36)**							**0,00**	**0,00**	**0,00**
SA5	**Saldo (5) Geldfluss aus der voranschlagswirksamen Gebarung (Saldo 3 + Saldo 4)**							**-8 294,35**	**0,00**	**-8 294,35**
89	**Wirtschaftliche Unternehmungen (Fortsetzung)**									
891	**Gast- und Schankbetriebe**									
891000	**Hallenkantine**									
Operative Gebarung										
SU 21 / 31	**Summe Erträge / Einzahlungen operative Gebarung**				**0,00**	**0,00**	**0,00**	**0,00**	**0,00**	**0,00**
1/891000-451000	Heizung	2221	3221	23	77,40	1 000,00	-922,60	96,63	1 000,00	-903,37
1/891000-600000	Strom	2222	3222	24	2 212,31	3 400,00	-1 187,69	1 946,58	3 400,00	-1 453,42
1/891000-614000	Instandhaltung von Gebäuden und Bauten	2224	3224	24		1 500,00	-1 500,00		1 500,00	-1 500,00
1/891000-618000	Instandhaltung Einrichtung	2224	3224	24		2 500,00	-2 500,00		2 500,00	-2 500,00
1/891000-680000	Planmäßige Abschreibung	2226			671,60	700,00	-28,40			
SU 22 / 32	**Summe Aufwendungen / Auszahlungen operative Gebarung**				**2 961,31**	**9 100,00**	**-6 138,69**	**2 043,21**	**8 400,00**	**-6 356,79**

Auflageexemplar

		MVAG EH	MVAG FH	VC	QU	Ergebnisrechnung RA 2025	Ergebnisrechnung VA 2025	Ergebnisrechnung RA - VA	Finanzierungsrechnung RA 2025	Finanzierungsrechnung VA 2025	Finanzierungsrechnung RA - VA
SA 0 / SA 1	**(0) Nettoergebnis (21 - 22) / (1) Geldfluss operative Gebarung (31 – 32)**					**-2 961,31**	**-9 100,00**	**6 138,69**	**-2 043,21**	**-8 400,00**	**6 356,79**
SU 23	**Summe Haushaltsrücklagen**					**0,00**	**0,00**	**0,00**	**0,00**	**0,00**	**0,00**
SA00	**Nettoergebnis nach Zuw./Entn. Haushaltsrücklagen (Saldo 0 +/- SU23)**					**-2 961,31**	**-9 100,00**	**6 138,69**			
Investive Gebarung											
SU 33	**Summe Einzahlungen investive Gebarung**								**0,00**	**0,00**	**0,00**
SU 34	**Summe Auszahlungen investive Gebarung**								**0,00**	**0,00**	**0,00**
SA2	**Saldo (2) Geldfluss aus der Investiven Gebarung (33 – 34)**								**0,00**	**0,00**	**0,00**
SA3	**Saldo (3) Nettofinanzierungssaldo (Saldo 1 + Saldo 2)**								**-2 043,21**	**-8 400,00**	**6 356,79**
Finanzierungstätigkeit											
SU 35	**Summe Einzahlungen aus der Finanzierungstätigkeit**								**0,00**	**0,00**	**0,00**
SU 36	**Summe Auszahlungen aus der Finanzierungstätigkeit**								**0,00**	**0,00**	**0,00**
SA4	**Saldo (4) Geldfluss aus der Finanzierungstätigkeit (35 – 36)**								**0,00**	**0,00**	**0,00**
SA5	**Saldo (5) Geldfluss aus der voranschlagswirksamen Gebarung (Saldo 3 + Saldo 4)**								**-2 043,21**	**-8 400,00**	**6 356,79**
894	**Stadthallen, Kongresshäuser**										
894000	**Stadthallen, Kongresshäuser**										
Operative Gebarung											
2/894000+810000	Eintrittsgelder Eislaufplatz	2114	3114		13		500,00	-500,00		500,00	-500,00
2/894000+811000	Mehrzweckhalle Mieteinnahmen	2115	3115		14	40 225,19	40 000,00	225,19	31 968,74	40 000,00	-8 031,26
2/894000+811010	Mehrzweckhalle Mietanteile von VS	2115	3115		14	17 940,00	13 000,00	4 940,00	17 940,00	13 000,00	4 940,00
2/894000+812000	Eislaufschuhe +Stöcke Verleih und Vermietung Werbeflächen	2114	3114		13	-400,00	500,00	-900,00	600,00	500,00	100,00
2/894000+813000	Erträge aus der Auflösung von Investitionszuschüssen (Kapitaltransfers)	2127				1 264,38	1 300,00	-35,62			
2/894000+828000	Rückersätze von Aufwendungen	2116	3116			163,44		163,44	1 639,90		1 639,90
SU 21 / 31	**Summe Erträge / Einzahlungen operative Gebarung**					**59 193,01**	**55 300,00**	**3 893,01**	**52 148,64**	**54 000,00**	**-1 851,36**
1/894000-400000	GWG, Arbeitskleidung	2221	3221		23	1 069,62	1 000,00	69,62	1 069,62	1 000,00	69,62
1/894000-430000	Getränke	2221	3221		23	71,26	500,00	-428,74	71,26	500,00	-428,74
1/894000-451000	Beheizung	2221	3221		23	5 253,70	6 000,00	-746,30	5 253,70	6 000,00	-746,30
1/894000-451100	Instandhaltung Heizung	2221	3221		23		3 000,00	-3 000,00		3 000,00	-3 000,00
1/894000-454000	Reinigungsmittel	2221	3221		23	5 047,80	2 300,00	2 747,80	5 046,97	2 300,00	2 746,97
1/894000-511000	Geldbezüge der Vertragsbediensteten in handwerklicher Verwendung	2211	3211		20	179 873,73	177 800,00	2 073,73	179 873,73	177 800,00	2 073,73
1/894000-569000	Sonstige Nebengeühren Fahrtkostenzuschuss	2211	3211		20	1 654,80	1 800,00	-145,20	1 654,80	1 800,00	-145,20
1/894000-580000	DG-Beiträge zum Ausgleichsfonds für Familienbeihilfen	2212	3212		20	3 487,99	5 100,00	-1 612,01	3 487,99	5 100,00	-1 612,01
1/894000-582000	Sonstige Dienstgeberbeiträge zur sozialen Sicherheit	2212	3212		20	35 516,59	32 700,00	2 816,59	35 516,59	32 700,00	2 816,59

Auftaggeexemplar

		MVAG EH	MVAG FH	VC	QU	Ergebnisrechnung RA 2025	Ergebnisrechnung VA 2025	Ergebnisrechnung RA - VA	Finanzierungsrechnung RA 2025	Finanzierungsrechnung VA 2025	Finanzierungsrechnung RA - VA
1/894000-591000	Dotierung von Rückstellungen für Abfertigungen	2214				3 245,40	2 600,00	645,40			
1/894000-592000	Dotierung von Rückstellungen für Jubiläumszuwendungen	2214				134,63	200,00	-65,37			
1/894000-600000	Stromkosten	2222	3222	24		8 012,69	10 000,00	-1 987,31	8 012,69	10 000,00	-1 987,31
1/894000-614000	Instandhltg.Gebäude	2224	3224	24		8 402,50	20 000,00	-11 597,50	8 176,19	20 000,00	-11 823,81
1/894000-614010	Instandhaltung Eislaufplatz	2224	3224	24		229,90	2 000,00	-1 770,10	229,90	2 000,00	-1 770,10
1/894000-616000	Instandhaltung Maschinen	2224	3224	24		161,40	1 800,00	-1 638,60	161,40	1 800,00	-1 638,60
1/894000-616100	Betriebskosten EDV-Anlage	2224	3224	24		795,63	800,00	-4,37	795,63	800,00	-4,37
1/894000-618000	Instandhltg.Einrichtg.	2224	3224	24		3 052,25	2 500,00	552,25	3 052,25	2 500,00	552,25
1/894000-619000	Instandhaltung Heizung	2224	3224	24		3 326,32	2 300,00	1 026,32	3 326,32	2 300,00	1 026,32
1/894000-631000	Telephongebühren	2222	3222	24		383,51	700,00	-316,49	380,76	700,00	-319,24
1/894000-650000	Zinsen für Finanzschulden - Inland	2241	3241	25		30,97	100,00	-69,03	30,97	100,00	-69,03
1/894000-670000	Versicherungen	2222	3222	24		4 078,43	4 000,00	78,43	4 078,43	4 000,00	78,43
1/894000-680000	Planmäßige Abschreibung	2226				41 390,49	39 400,00	1 990,49			
1/894000-711000	Geb. f.d. Ben. v. Gde.Einrichtungen und -anlagen gem. FAG (Ausgabe)	2225	3225	24		7 188,70	5 800,00	1 388,70	7 188,70	5 800,00	1 388,70
1/894000-768000	Sonstige laufende Transferzahlungen Valida	2234	3234	27		2 229,73	1 500,00	729,73	2 229,73	1 500,00	729,73
SU 22 / 32	**Summe Aufwendungen / Auszahlungen operative Gebarung**					**314 638,04**	**323 900,00**	**-9 261,96**	**269 637,63**	**281 700,00**	**-12 062,37**
SA 0 / SA 1	**(0) Nettoergebnis (21 - 22) / (1) Geldfluss operative Gebarung (31 – 32)**					**-255 445,03**	**-268 600,00**	**13 154,97**	**-217 488,99**	**-227 700,00**	**10 211,01**
SU 23	**Summe Haushaltsrücklagen**					**0,00**	**0,00**	**0,00**	**0,00**	**0,00**	**0,00**
SA00	**Nettoergebnis nach Zuw./Entn. Haushaltsrücklagen (Saldo 0 +/- SU23)**					**-255 445,03**	**-268 600,00**	**13 154,97**			
Investive Gebarung											
SU 33	**Summe Einzahlungen investive Gebarung**								**0,00**	**0,00**	**0,00**
1/894000-042100	Betriebsausstattung		3415	2	41				1 872,22	2 600,00	-727,78
SU 34	**Summe Auszahlungen investive Gebarung**								**1 872,22**	**2 600,00**	**-727,78**
SA2	**Saldo (2) Geldfluss aus der Investiven Gebarung (33 – 34)**								**-1 872,22**	**-2 600,00**	**727,78**
SA3	**Saldo (3) Nettofinanzierungssaldo (Saldo 1 + Saldo 2)**								**-219 361,21**	**-230 300,00**	**10 938,79**
Finanzierungstätigkeit											
SU 35	**Summe Einzahlungen aus der Finanzierungstätigkeit**								**0,00**	**0,00**	**0,00**
1/894000-346000	Investitionsdarlehen von Kreditinstituten		3614		65				9 775,90	8 900,00	875,90
SU 36	**Summe Auszahlungen aus der Finanzierungstätigkeit**								**9 775,90**	**8 900,00**	**875,90**
SA4	**Saldo (4) Geldfluss aus der Finanzierungstätigkeit (35 – 36)**								**-9 775,90**	**-8 900,00**	**-875,90**
SA5	**Saldo (5) Geldfluss aus der voranschlagswirksamen Gebarung (Saldo 3 + Saldo 4)**								**-229 137,11**	**-239 200,00**	**10 062,89**
894100	**Veranstaltungszenturm**										
Operative Gebarung											
2/894100+810000	Einnahmen Vermietung	2114	3114		13	1 345,50	1 000,00	345,50	1 345,50	1 000,00	345,50

Auflageexemplar

		MVAG EH	MVAG FH	VC	QU	Ergebnisrechnung RA 2025	Ergebnisrechnung VA 2025	Ergebnisrechnung RA - VA	Finanzierungsrechnung RA 2025	Finanzierungsrechnung VA 2025	Finanzierungsrechnung RA - VA
2/894100+813000	Erträge aus der Auflösung von Investitionszuschüssen (Kapitaltransfers)	2127				1 400,00	1 400,00				
2/894100+817000	Erträge aus der Auflösung von sonstigen Rückstellungen	2117				204,78		204,78			
SU 21 / 31	**Summe Erträge / Einzahlungen operative Gebarung**					**2 950,28**	**2 400,00**	**550,28**	**1 345,50**	**1 000,00**	**345,50**
1/894100-400000	Geringwertige Wirtschaftsgüter (GWG)	2221	3221	23			500,00	-500,00		500,00	-500,00
1/894100-451000	Beheizung	2221	3221	23		8 028,75	12 000,00	-3 971,25	5 976,59	12 000,00	-6 023,41
1/894100-454000	Reinigungsmittel	2221	3221	23		495,88	400,00	95,88	495,88	400,00	95,88
1/894100-456000	Schreib-, Zeichen- und sonstige Büromittel	2221	3221	23		213,49	100,00	113,49	213,49	100,00	113,49
1/894100-511000	Geldbezüge der Vertragsbediensteten in handwerklicher Verwendung	2211	3211	20		16 887,85	10 500,00	6 387,85	16 887,85	10 500,00	6 387,85
1/894100-569000	Sonstige Nebengebühren	2211	3211	20		213,00	300,00	-87,00	213,00	300,00	-87,00
1/894100-580000	Dienstgeberbeiträge zum Ausgleichsfonds für Familienbeihilfen	2212	3212	20		632,63	300,00	332,63	632,63	300,00	332,63
1/894100-582000	Sonstige Dienstgeberbeiträge zur sozialen Sicherheit	2212	3212	20		3 639,21	2 100,00	1 539,21	3 639,21	2 100,00	1 539,21
1/894100-591000	Dotierung von Rückstellungen für Jubiläumszuwendungen	2214				36,96	200,00	-163,04			
1/894100-600000	Strom	2222	3222	24		941,25	3 200,00	-2 258,75	941,25	3 200,00	-2 258,75
1/894100-614000	Instandhaltung von Gebäuden und Bauten	2224	3224	24		3 240,21	4 100,00	-859,79	3 240,21	4 100,00	-859,79
1/894100-618000	Instandhaltung der Einrichtung	2224	3224	24		33,97	500,00	-466,03	33,97	500,00	-466,03
1/894100-631000	Telekommunikationsdienste	2222	3222	24		205,82	200,00	5,82	205,82	200,00	5,82
1/894100-650000	Zinsen für Finanzschulden - Inland	2241	3241	25		13 649,99	13 300,00	349,99	13 649,99	13 300,00	349,99
1/894100-670000	Versicherungen	2222	3222	24		1 651,16	1 600,00	51,16	1 651,16	1 600,00	51,16
1/894100-680000	Planmäßige Abschreibung	2226				1 130,78	200,00	930,78			
1/894100-711000	Geb. für die Ben. von Gde.Einrichtungen u. -anlag. gem. FAG (Ausgabe)	2225	3225	24		1 706,26	1 500,00	206,26	1 706,26	1 500,00	206,26
1/894100-728000	Entgelte für sonstige Leistungen (Klavierstimmer)	2225	3225	24		310,00	600,00	-290,00	180,00	600,00	-420,00
1/894100-768000	Valida Pensionsvorsorge	2234	3234	27			100,00	-100,00		100,00	-100,00
SU 22 / 32	**Summe Aufwendungen / Auszahlungen operative Gebarung**					**53 017,21**	**51 700,00**	**1 317,21**	**49 667,31**	**51 300,00**	**-1 632,69**
SA 0 / SA 1	**(0) Nettoergebnis (21 - 22) / (1) Geldfluss operative Gebarung (31 – 32)**					**-50 066,93**	**-49 300,00**	**-766,93**	**-48 321,81**	**-50 300,00**	**1 978,19**
SU 23	**Summe Haushaltsrücklagen**					**0,00**	**0,00**	**0,00**	**0,00**	**0,00**	**0,00**
SA00	**Nettoergebnis nach Zuw./Entn. Haushaltsrücklagen (Saldo 0 +/- SU23)**					**-50 066,93**	**-49 300,00**	**-766,93**			
Investive Gebarung											
SU 33	**Summe Einzahlungen investive Gebarung**								**0,00**	**0,00**	**0,00**
1/894100-042200	Ausstattung		3415	2	41				900,00	2 000,00	-1 100,00
SU 34	**Summe Auszahlungen investive Gebarung**								**900,00**	**2 000,00**	**-1 100,00**
SA2	**Saldo (2) Geldfluss aus der Investiven Gebarung (33 – 34)**								**-900,00**	**-2 000,00**	**1 100,00**

Auflageexemplar

		MVAG EH	MVAG FH	VC	QU	Ergebnisrechnung RA 2025	Ergebnisrechnung VA 2025	Ergebnisrechnung RA - VA	Finanzierungsrechnung RA 2025	Finanzierungsrechnung VA 2025	Finanzierungsrechnung RA - VA
SA3	**Saldo (3) Nettofinanzierungssaldo (Saldo 1 + Saldo 2)**								**-49 221,81**	**-52 300,00**	**3 078,19**
Finanzierungstätigkeit											
SU 35	**Summe Einzahlungen aus der Finanzierungstätigkeit**								**0,00**	**0,00**	**0,00**
1/894100-346000	Investitionsdarlehen von Kreditinstituten		3614		65				59 914,56	59 600,00	314,56
SU 36	**Summe Auszahlungen aus der Finanzierungstätigkeit**								**59 914,56**	**59 600,00**	**314,56**
SA4	**Saldo (4) Geldfluss aus der Finanzierungstätigkeit (35 – 36)**								**-59 914,56**	**-59 600,00**	**-314,56**
SA5	**Saldo (5) Geldfluss aus der voranschlagswirksamen Gebarung (Saldo 3 + Saldo 4)**								**-109 136,37**	**-111 900,00**	**2 763,63**
894101	**Veranstaltungszentrum**										
Operative Gebarung											
SU 21 / 31	**Summe Erträge / Einzahlungen operative Gebarung**					**0,00**	**0,00**	**0,00**	**0,00**	**0,00**	**0,00**
1/894101-680000	Planmäßige Abschreibung	2226				26 578,29	26 600,00	-21,71			
SU 22 / 32	**Summe Aufwendungen / Auszahlungen operative Gebarung**					**26 578,29**	**26 600,00**	**-21,71**	**0,00**	**0,00**	**0,00**
SA 0 / SA 1	**(0) Nettoergebnis (21 - 22) / (1) Geldfluss operative Gebarung (31 – 32)**					**-26 578,29**	**-26 600,00**	**21,71**	**0,00**	**0,00**	**0,00**
SU 23	**Summe Haushaltsrücklagen**					**0,00**	**0,00**	**0,00**	**0,00**	**0,00**	**0,00**
SA00	**Nettoergebnis nach Zuw./Entn. Haushaltsrücklagen (Saldo 0 +/- SU23)**					**-26 578,29**	**-26 600,00**	**21,71**			
Investive Gebarung											
SU 33	**Summe Einzahlungen investive Gebarung**								**0,00**	**0,00**	**0,00**
SU 34	**Summe Auszahlungen investive Gebarung**								**0,00**	**0,00**	**0,00**
SA2	**Saldo (2) Geldfluss aus der Investiven Gebarung (33 – 34)**								**0,00**	**0,00**	**0,00**
SA3	**Saldo (3) Nettofinanzierungssaldo (Saldo 1 + Saldo 2)**								**0,00**	**0,00**	**0,00**
Finanzierungstätigkeit											
SU 35	**Summe Einzahlungen aus der Finanzierungstätigkeit**								**0,00**	**0,00**	**0,00**
SU 36	**Summe Auszahlungen aus der Finanzierungstätigkeit**								**0,00**	**0,00**	**0,00**
SA4	**Saldo (4) Geldfluss aus der Finanzierungstätigkeit (35 – 36)**								**0,00**	**0,00**	**0,00**
SA5	**Saldo (5) Geldfluss aus der voranschlagswirksamen Gebarung (Saldo 3 + Saldo 4)**								**0,00**	**0,00**	**0,00**
899	**Sonstige wirtschaftliche Unternehmungen**										
899000	**Postpartner**										
Operative Gebarung											
2/899000+810000	Post Provisionserträge	2114	3114		13	41 215,57	52 000,00	-10 784,43	41 640,23	52 000,00	-10 359,77
2/899000+817000	Erträge aus der Auflösung von sonstigen Rückstellungen	2117				431,25		431,25			
2/899000+829000	Sonstige Erträge	2116	3116			930,00		930,00	930,00		930,00
SU 21 / 31	**Summe Erträge / Einzahlungen operative Gebarung**					**42 576,82**	**52 000,00**	**-9 423,18**	**42 570,23**	**52 000,00**	**-9 429,77**
1/899000-400000	Geringwertige Wirtschaftsgüter (GWG) Post	2221	3221		23	196,47	1 100,00	-903,53	196,47	1 100,00	-903,53
1/899000-430000	Getränke	2221	3221		23	541,05	500,00	41,05	541,05	500,00	41,05

Auflageexemplar

		MVAG EH	MVAG FH	VC	QU	Ergebnisrechnung RA 2025	Ergebnisrechnung VA 2025	Ergebnisrechnung RA - VA	Finanzierungsrechnung RA 2025	Finanzierungsrechnung VA 2025	Finanzierungsrechnung RA - VA
1/899000-451000	Beheizung	2221	3221	23		3 949,30	2 200,00	1 749,30	1 653,83	2 200,00	-546,17
1/899000-454000	Reinigungsmittel	2221	3221	23		144,48	300,00	-155,52	144,48	300,00	-155,52
1/899000-456000	Schreib-, Zeichen- und sonstige Büromittel	2221	3221	23		398,06	500,00	-101,94	398,06	500,00	-101,94
1/899000-510000	Geldbezüge der Vertragsbediensteten der Verwaltung	2211	3211	20		80 749,13	95 000,00	-14 250,87	80 749,13	95 000,00	-14 250,87
1/899000-569000	Sonstige Nebengebühren	2211	3211	20		1 997,18	2 100,00	-102,82	1 997,18	2 100,00	-102,82
1/899000-580000	Dienstgeberbeiträge zum Ausgleichsfonds für Familienbeihilfen	2212	3212	20		3 061,61	3 100,00	-38,39	3 061,61	3 100,00	-38,39
1/899000-582000	Sonstige Dienstgeberbeiträge zur sozialen Sicherheit	2212	3212	20		17 535,45	18 900,00	-1 364,55	17 535,45	18 900,00	-1 364,55
1/899000-591000	Dotierung von Rückstellungen für Abfertigungen	2214				111,57	200,00	-88,43			
1/899000-600000	Strom	2222	3222	24		727,94	1 000,00	-272,06	758,45	1 000,00	-241,55
1/899000-614000	Instandhaltung Postamt	2224	3224	24		6 960,59	14 000,00	-7 039,41	6 950,35	14 000,00	-7 049,65
1/899000-631000	Telekommunikationsdienste Postamt	2222	3222	24		1 475,03	1 500,00	-24,97	1 471,03	1 500,00	-28,97
1/899000-670000	Versicherungen	2222	3222	24		281,57	500,00	-218,43	281,57	500,00	-218,43
1/899000-711000	Gebühren für die Benützung von Gemeindeeinrichtungen und Anlagen gemäß FAG	2225	3225	24		1 510,14	1 500,00	10,14	1 510,14	1 500,00	10,14
1/899000-724000	Reisegebühren	2225	3225	24			100,00	-100,00		100,00	-100,00
SU 22 / 32	**Summe Aufwendungen / Auszahlungen operative Gebarung**					**119 639,57**	**142 500,00**	**-22 860,43**	**117 248,80**	**142 300,00**	**-25 051,20**
SA 0 / SA 1	**(0) Nettoergebnis (21 - 22) / (1) Geldfluss operative Gebarung (31 – 32)**					**-77 062,75**	**-90 500,00**	**13 437,25**	**-74 678,57**	**-90 300,00**	**15 621,43**
SU 23	**Summe Haushaltsrücklagen**					**0,00**	**0,00**	**0,00**	**0,00**	**0,00**	**0,00**
SA00	**Nettoergebnis nach Zuw./Entn. Haushaltsrücklagen (Saldo 0 +/- SU23)**					**-77 062,75**	**-90 500,00**	**13 437,25**			
Investive Gebarung											
SU 33	**Summe Einzahlungen investive Gebarung**								**0,00**	**0,00**	**0,00**
SU 34	**Summe Auszahlungen investive Gebarung**								**0,00**	**0,00**	**0,00**
SA2	**Saldo (2) Geldfluss aus der Investiven Gebarung (33 – 34)**								**0,00**	**0,00**	**0,00**
SA3	**Saldo (3) Nettofinanzierungssaldo (Saldo 1 + Saldo 2)**								**-74 678,57**	**-90 300,00**	**15 621,43**
Finanzierungstätigkeit											
SU 35	**Summe Einzahlungen aus der Finanzierungstätigkeit**								**0,00**	**0,00**	**0,00**
SU 36	**Summe Auszahlungen aus der Finanzierungstätigkeit**								**0,00**	**0,00**	**0,00**
SA4	**Saldo (4) Geldfluss aus der Finanzierungstätigkeit (35 – 36)**								**0,00**	**0,00**	**0,00**
SA5	**Saldo (5) Geldfluss aus der voranschlagswirksamen Gebarung (Saldo 3 + Saldo 4)**								**-74 678,57**	**-90 300,00**	**15 621,43**

Auflageexemplar

		MVAG EH	MVAG FH	VC	QU	Ergebnisrechnung RA 2025	Ergebnisrechnung VA 2025	Ergebnisrechnung RA - VA	Finanzierungsrechnung RA 2025	Finanzierungsrechnung VA 2025	Finanzierungsrechnung RA - VA
9	**Finanzwirtschaft**										
90	**Gesonderte Verwaltung**										
900	**Gesonderte Verwaltung**										
900000	**Finanzwirtschaft Gesonderte Verwaltung**										
Operative Gebarung											
2/900000+829000	Sonstige Erträge GS FA,GKK ettc.	2116	3116	18		62 520,76		62 520,76	62 520,76		62 520,76
SU 21 / 31	**Summe Erträge / Einzahlungen operative Gebarung**					**62 520,76**	**0,00**	**62 520,76**	**62 520,76**	**0,00**	**62 520,76**
1/900000-569000	Fehlgeldentschädigung	2211	3211	20			300,00	-300,00		300,00	-300,00
1/900000-691000	Schadensfälle (Versicherung)	2225	3225	24		940,00	2 100,00	-1 160,00	940,00	2 100,00	-1 160,00
SU 22 / 32	**Summe Aufwendungen / Auszahlungen operative Gebarung**					**940,00**	**2 400,00**	**-1 460,00**	**940,00**	**2 400,00**	**-1 460,00**
SA 0 / SA 1	**(0) Nettoergebnis (21 - 22) / (1) Geldfluss operative Gebarung (31 – 32)**					**61 580,76**	**-2 400,00**	**63 980,76**	**61 580,76**	**-2 400,00**	**63 980,76**
SU 23	**Summe Haushaltsrücklagen**					**0,00**	**0,00**	**0,00**	**0,00**	**0,00**	**0,00**
SA00	**Nettoergebnis nach Zuw./Entn. Haushaltsrücklagen (Saldo 0 +/- SU23)**					**61 580,76**	**-2 400,00**	**63 980,76**			
Investive Gebarung											
2/900000+307000	Jagdpacht		3334	34					7 318,14	6 300,00	1 018,14
SU 33	**Summe Einzahlungen investive Gebarung**								**7 318,14**	**6 300,00**	**1 018,14**
SU 34	**Summe Auszahlungen investive Gebarung**								**0,00**	**0,00**	**0,00**
SA2	**Saldo (2) Geldfluss aus der Investiven Gebarung (33 – 34)**								**7 318,14**	**6 300,00**	**1 018,14**
SA3	**Saldo (3) Nettofinanzierungssaldo (Saldo 1 + Saldo 2)**								**68 898,90**	**3 900,00**	**64 998,90**
Finanzierungstätigkeit											
SU 35	**Summe Einzahlungen aus der Finanzierungstätigkeit**								**0,00**	**0,00**	**0,00**
SU 36	**Summe Auszahlungen aus der Finanzierungstätigkeit**								**0,00**	**0,00**	**0,00**
SA4	**Saldo (4) Geldfluss aus der Finanzierungstätigkeit (35 – 36)**								**0,00**	**0,00**	**0,00**
SA5	**Saldo (5) Geldfluss aus der voranschlagswirksamen Gebarung (Saldo 3 + Saldo 4)**								**68 898,90**	**3 900,00**	**64 998,90**
91	**Kapitalvermögen und Stiftungen ohne eigene Rechtspersönlichkeit**										
910	**Geldverkehr**										
910000	**Geldverkehr**										
Operative Gebarung											
2/910000+823000	Zinsen der Giro- und Sparkonten	2131	3131	14		2 806,88	2 500,00	306,88	2 806,88	2 500,00	306,88
SU 21 / 31	**Summe Erträge / Einzahlungen operative Gebarung**					**2 806,88**	**2 500,00**	**306,88**	**2 806,88**	**2 500,00**	**306,88**
1/910000-659000	Geldverkehrsspesen	2244	3244	24		6 842,70	9 000,00	-2 157,30	6 842,70	9 000,00	-2 157,30
1/910000-710000	Kapitalertragssteuer	2225	3225	24		8,95	500,00	-491,05	8,95	500,00	-491,05
SU 22 / 32	**Summe Aufwendungen / Auszahlungen operative Gebarung**					**6 851,65**	**9 500,00**	**-2 648,35**	**6 851,65**	**9 500,00**	**-2 648,35**
SA 0 / SA 1	**(0) Nettoergebnis (21 - 22) / (1) Geldfluss operative Gebarung (31 – 32)**					**-4 044,77**	**-7 000,00**	**2 955,23**	**-4 044,77**	**-7 000,00**	**2 955,23**

Auflageexemplar

		MVAG EH	MVAG VCQU FH	Ergebnisrechnung RA 2025	Ergebnisrechnung VA 2025	Ergebnisrechnung RA - VA	Finanzierungsrechnung RA 2025	Finanzierungsrechnung VA 2025	Finanzierungsrechnung RA - VA
SU 23	**Summe Haushaltsrücklagen**			**0,00**	**0,00**	**0,00**	**0,00**	**0,00**	**0,00**
SA00	**Nettoergebnis nach Zuw./Entn. Haushaltsrücklagen (Saldo 0 +/- SU23)**			**-4 044,77**	**-7 000,00**	**2 955,23**			
Investive Gebarung									
SU 33	**Summe Einzahlungen investive Gebarung**						**0,00**	**0,00**	**0,00**
SU 34	**Summe Auszahlungen investive Gebarung**						**0,00**	**0,00**	**0,00**
SA2	**Saldo (2) Geldfluss aus der Investiven Gebarung (33 – 34)**						**0,00**	**0,00**	**0,00**
SA3	**Saldo (3) Nettofinanzierungssaldo (Saldo 1 + Saldo 2)**						**-4 044,77**	**-7 000,00**	**2 955,23**
Finanzierungstätigkeit									
SU 35	**Summe Einzahlungen aus der Finanzierungstätigkeit**						**0,00**	**0,00**	**0,00**
SU 36	**Summe Auszahlungen aus der Finanzierungstätigkeit**						**0,00**	**0,00**	**0,00**
SA4	**Saldo (4) Geldfluss aus der Finanzierungstätigkeit (35 – 36)**						**0,00**	**0,00**	**0,00**
SA5	**Saldo (5) Geldfluss aus der voranschlagswirksamen Gebarung (Saldo 3 + Saldo 4)**						**-4 044,77**	**-7 000,00**	**2 955,23**
912	**Rücklagen (soweit nicht aufteilbar)**								
912000	**Finanzwirtschaft Rücklagen**								
Operative Gebarung									
SU 21 / 31	**Summe Erträge / Einzahlungen operative Gebarung**			**0,00**	**0,00**	**0,00**	**0,00**	**0,00**	**0,00**
SU 22 / 32	**Summe Aufwendungen / Auszahlungen operative Gebarung**			**0,00**	**0,00**	**0,00**	**0,00**	**0,00**	**0,00**
SA 0 / SA 1	**(0) Nettoergebnis (21 - 22) / (1) Geldfluss operative Gebarung (31 – 32)**			**0,00**	**0,00**	**0,00**	**0,00**	**0,00**	**0,00**
2/912000+895009	Entnahmen von allgemeinen E-Haushaltsrücklagen	2301		258 403,21	175 400,00	83 003,21			
SU 23	**Summe Haushaltsrücklagen**			**258 403,21**	**175 400,00**	**83 003,21**	**0,00**	**0,00**	**0,00**
SA00	**Nettoergebnis nach Zuw./Entn. Haushaltsrücklagen (Saldo 0 +/- SU23)**			**258 403,21**	**175 400,00**	**83 003,21**			
Investive Gebarung									
SU 33	**Summe Einzahlungen investive Gebarung**						**0,00**	**0,00**	**0,00**
SU 34	**Summe Auszahlungen investive Gebarung**						**0,00**	**0,00**	**0,00**
SA2	**Saldo (2) Geldfluss aus der Investiven Gebarung (33 – 34)**						**0,00**	**0,00**	**0,00**
SA3	**Saldo (3) Nettofinanzierungssaldo (Saldo 1 + Saldo 2)**						**0,00**	**0,00**	**0,00**
Finanzierungstätigkeit									
SU 35	**Summe Einzahlungen aus der Finanzierungstätigkeit**						**0,00**	**0,00**	**0,00**
SU 36	**Summe Auszahlungen aus der Finanzierungstätigkeit**						**0,00**	**0,00**	**0,00**
SA4	**Saldo (4) Geldfluss aus der Finanzierungstätigkeit (35 – 36)**						**0,00**	**0,00**	**0,00**
SA5	**Saldo (5) Geldfluss aus der voranschlagswirksamen Gebarung (Saldo 3 + Saldo 4)**						**0,00**	**0,00**	**0,00**

Auflageexemplar

		MVAG EH	MVAG FH	VC	QU	Ergebnisrechnung RA 2025	Ergebnisrechnung VA 2025	Ergebnisrechnung RA - VA	Finanzierungsrechnung RA 2025	Finanzierungsrechnung VA 2025	Finanzierungsrechnung RA - VA
92	**Öffentliche Abgaben**										
920	**Ausschließliche Gemeindeabgaben**										
920000	**Ausschließliche Gemeindeabgaben**										
Operative Gebarung											
2/920000+816100	Kostenbeiträge (Kostenersätze) für sonstige Leistungen	2114	3114			18,67		18,67	18,67		18,67
2/920000+830000	Grundsteuer A	2111	3111	10		12 633,36	14 000,00	-1 366,64	12 627,06	14 000,00	-1 372,94
2/920000+831000	Grundsteuer B	2111	3111	10		640 970,78	648 000,00	-7 029,22	638 093,13	648 000,00	-9 906,87
2/920000+833100	Kommunalsteuer	2111	3111	10		811 327,03	949 600,00	-138 272,97	806 218,28	949 600,00	-143 381,72
2/920000+838000	Hundeabgabe	2111	3111	10		24 621,36	25 600,00	-978,64	24 332,86	25 600,00	-1 267,14
2/920000+841000	Baurechtszins Garagen Gr.K.Str.	2111	3111	10		419,15	400,00	19,15	419,15	400,00	19,15
2/920000+841100	Gebrauchsabgabe	2111	3111	10		107 567,44	99 500,00	8 067,44	107 567,44	99 500,00	8 067,44
2/920000+849000	Stundungszinsen	2111	3111	10		589,86	3 000,00	-2 410,14	756,21	3 000,00	-2 243,79
2/920000+850000	Aufschließungsabgabe	2111	3111	10		60 741,73	45 000,00	15 741,73	42 775,97	45 000,00	-2 224,03
2/920000+856000	Verwaltungsabgabe	2111	3111	10		18 030,17	20 000,00	-1 969,83	18 244,27	20 000,00	-1 755,73
SU 21 / 31	**Summe Erträge / Einzahlungen operative Gebarung**					**1 676 919,55**	**1 805 100,00**	**-128 180,45**	**1 651 053,04**	**1 805 100,00**	**-154 046,96**
1/920000-728000	Einhebebeitrag GVA	2225	3225			10 092,20	7 500,00	2 592,20	10 892,10	7 500,00	3 392,10
SU 22 / 32	**Summe Aufwendungen / Auszahlungen operative Gebarung**					**10 092,20**	**7 500,00**	**2 592,20**	**10 892,10**	**7 500,00**	**3 392,10**
SA 0 / SA 1	**(0) Nettoergebnis (21 - 22) / (1) Geldfluss operative Gebarung (31 – 32)**					**1 666 827,35**	**1 797 600,00**	**-130 772,65**	**1 640 160,94**	**1 797 600,00**	**-157 439,06**
SU 23	**Summe Haushaltsrücklagen**					**0,00**	**0,00**	**0,00**	**0,00**	**0,00**	**0,00**
SA00	**Nettoergebnis nach Zuw./Entn. Haushaltsrücklagen (Saldo 0 +/- SU23)**					**1 666 827,35**	**1 797 600,00**	**-130 772,65**			
Investive Gebarung											
SU 33	**Summe Einzahlungen investive Gebarung**								**0,00**	**0,00**	**0,00**
SU 34	**Summe Auszahlungen investive Gebarung**								**0,00**	**0,00**	**0,00**
SA2	**Saldo (2) Geldfluss aus der Investiven Gebarung (33 – 34)**								**0,00**	**0,00**	**0,00**
SA3	**Saldo (3) Nettofinanzierungssaldo (Saldo 1 + Saldo 2)**								**1 640 160,94**	**1 797 600,00**	**-157 439,06**
Finanzierungstätigkeit											
SU 35	**Summe Einzahlungen aus der Finanzierungstätigkeit**								**0,00**	**0,00**	**0,00**
SU 36	**Summe Auszahlungen aus der Finanzierungstätigkeit**								**0,00**	**0,00**	**0,00**
SA4	**Saldo (4) Geldfluss aus der Finanzierungstätigkeit (35 – 36)**								**0,00**	**0,00**	**0,00**
SA5	**Saldo (5) Geldfluss aus der voranschlagswirksamen Gebarung (Saldo 3 + Saldo 4)**								**1 640 160,94**	**1 797 600,00**	**-157 439,06**
921	**Zwischen Ländern und Gemeinden geteilte Abgaben**										
921000	**Zwischen Ländern und Gemeinden geteilte Abgaben**										
Operative Gebarung											
2/921000+834100	Nächtigungstaxe ab 2016	2111	3111	10		2 216,81	300,00	1 916,81	2 216,81	300,00	1 916,81

Auflageexemplar

		MVAG EH	MVAG FH	VC	QU	Ergebnisrechnung RA 2025	Ergebnisrechnung VA 2025	Ergebnisrechnung RA - VA	Finanzierungsrechnung RA 2025	Finanzierungsrechnung VA 2025	Finanzierungsrechnung RA - VA
2/921000+861000	Transfers von Ländern, Landesfonds und Landeskammern	2121	3121		15	43 624,70	31 000,00	12 624,70	43 624,70	31 000,00	12 624,70
SU 21 / 31	**Summe Erträge / Einzahlungen operative Gebarung**					**45 841,51**	**31 300,00**	**14 541,51**	**45 841,51**	**31 300,00**	**14 541,51**
SU 22 / 32	**Summe Aufwendungen / Auszahlungen operative Gebarung**					**0,00**	**0,00**	**0,00**	**0,00**	**0,00**	**0,00**
SA 0 / SA 1	**(0) Nettoergebnis (21 - 22) / (1) Geldfluss operative Gebarung (31 – 32)**					**45 841,51**	**31 300,00**	**14 541,51**	**45 841,51**	**31 300,00**	**14 541,51**
SU 23	**Summe Haushaltsrücklagen**					**0,00**	**0,00**	**0,00**	**0,00**	**0,00**	**0,00**
SA00	**Nettoergebnis nach Zuw./Entn. Haushaltsrücklagen (Saldo 0 +/- SU23)**					**45 841,51**	**31 300,00**	**14 541,51**			
Investive Gebarung											
SU 33	**Summe Einzahlungen investive Gebarung**								**0,00**	**0,00**	**0,00**
SU 34	**Summe Auszahlungen investive Gebarung**								**0,00**	**0,00**	**0,00**
SA2	**Saldo (2) Geldfluss aus der Investiven Gebarung (33 – 34)**								**0,00**	**0,00**	**0,00**
SA3	**Saldo (3) Nettofinanzierungssaldo (Saldo 1 + Saldo 2)**								**45 841,51**	**31 300,00**	**14 541,51**
Finanzierungstätigkeit											
SU 35	**Summe Einzahlungen aus der Finanzierungstätigkeit**								**0,00**	**0,00**	**0,00**
SU 36	**Summe Auszahlungen aus der Finanzierungstätigkeit**								**0,00**	**0,00**	**0,00**
SA4	**Saldo (4) Geldfluss aus der Finanzierungstätigkeit (35 – 36)**								**0,00**	**0,00**	**0,00**
SA5	**Saldo (5) Geldfluss aus der voranschlagswirksamen Gebarung (Saldo 3 + Saldo 4)**								**45 841,51**	**31 300,00**	**14 541,51**
925	**Ertragsanteile an gemeinschaftlichen Bundesabgaben**										
925000	**Finanzwirtschaft Ertragsanteile**										
Operative Gebarung											
2/925000+859400	Abgaben Ertragsanteile Bev.Schlüssel (inkl.KEST)	2112	3112		11	6 116 334,58	6 055 000,00	61 334,58	6 116 334,58	6 055 000,00	61 334,58
SU 21 / 31	**Summe Erträge / Einzahlungen operative Gebarung**					**6 116 334,58**	**6 055 000,00**	**61 334,58**	**6 116 334,58**	**6 055 000,00**	**61 334,58**
SU 22 / 32	**Summe Aufwendungen / Auszahlungen operative Gebarung**					**0,00**	**0,00**	**0,00**	**0,00**	**0,00**	**0,00**
SA 0 / SA 1	**(0) Nettoergebnis (21 - 22) / (1) Geldfluss operative Gebarung (31 – 32)**					**6 116 334,58**	**6 055 000,00**	**61 334,58**	**6 116 334,58**	**6 055 000,00**	**61 334,58**
SU 23	**Summe Haushaltsrücklagen**					**0,00**	**0,00**	**0,00**	**0,00**	**0,00**	**0,00**
SA00	**Nettoergebnis nach Zuw./Entn. Haushaltsrücklagen (Saldo 0 +/- SU23)**					**6 116 334,58**	**6 055 000,00**	**61 334,58**			
Investive Gebarung											
SU 33	**Summe Einzahlungen investive Gebarung**								**0,00**	**0,00**	**0,00**
SU 34	**Summe Auszahlungen investive Gebarung**								**0,00**	**0,00**	**0,00**
SA2	**Saldo (2) Geldfluss aus der Investiven Gebarung (33 – 34)**								**0,00**	**0,00**	**0,00**
SA3	**Saldo (3) Nettofinanzierungssaldo (Saldo 1 + Saldo 2)**								**6 116 334,58**	**6 055 000,00**	**61 334,58**
Finanzierungstätigkeit											
SU 35	**Summe Einzahlungen aus der Finanzierungstätigkeit**								**0,00**	**0,00**	**0,00**
SU 36	**Summe Auszahlungen aus der Finanzierungstätigkeit**								**0,00**	**0,00**	**0,00**
SA4	**Saldo (4) Geldfluss aus der Finanzierungstätigkeit (35 – 36)**								**0,00**	**0,00**	**0,00**

Auflageexemplar

		MVAG EH	MVAG FH	VC	QU	Ergebnisrechnung RA 2025	Ergebnisrechnung VA 2025	Ergebnisrechnung RA - VA	Finanzierungsrechnung RA 2025	Finanzierungsrechnung VA 2025	Finanzierungsrechnung RA - VA
SA5	**Saldo (5) Geldfluss aus der voranschlagswirksamen Gebarung (Saldo 3 + Saldo 4)**								**6 116 334,58**	**6 055 000,00**	**61 334,58**
94	**Finanzzuweisungen und Zuschüsse**										
940	**Bedarfszuweisungen**										
940000	**Bedarfszuweisungen**										
Operative Gebarung											
2/940000+861000	BZ 1 Strukturhilfe	2121	3121		15	394 011,24	376 800,00	17 211,24	394 011,24	376 800,00	17 211,24
SU 21 / 31	**Summe Erträge / Einzahlungen operative Gebarung**					**394 011,24**	**376 800,00**	**17 211,24**	**394 011,24**	**376 800,00**	**17 211,24**
SU 22 / 32	**Summe Aufwendungen / Auszahlungen operative Gebarung**					**0,00**	**0,00**	**0,00**	**0,00**	**0,00**	**0,00**
SA 0 / SA 1	**(0) Nettoergebnis (21 - 22) / (1) Geldfluss operative Gebarung (31 – 32)**					**394 011,24**	**376 800,00**	**17 211,24**	**394 011,24**	**376 800,00**	**17 211,24**
SU 23	**Summe Haushaltsrücklagen**					**0,00**	**0,00**	**0,00**	**0,00**	**0,00**	**0,00**
SA00	**Nettoergebnis nach Zuw./Entn. Haushaltsrücklagen (Saldo 0 +/- SU23)**					**394 011,24**	**376 800,00**	**17 211,24**			
Investive Gebarung											
SU 33	**Summe Einzahlungen investive Gebarung**								**0,00**	**0,00**	**0,00**
SU 34	**Summe Auszahlungen investive Gebarung**								**0,00**	**0,00**	**0,00**
SA2	**Saldo (2) Geldfluss aus der Investiven Gebarung (33 – 34)**								**0,00**	**0,00**	**0,00**
SA3	**Saldo (3) Nettofinanzierungssaldo (Saldo 1 + Saldo 2)**								**394 011,24**	**376 800,00**	**17 211,24**
Finanzierungstätigkeit											
SU 35	**Summe Einzahlungen aus der Finanzierungstätigkeit**								**0,00**	**0,00**	**0,00**
SU 36	**Summe Auszahlungen aus der Finanzierungstätigkeit**								**0,00**	**0,00**	**0,00**
SA4	**Saldo (4) Geldfluss aus der Finanzierungstätigkeit (35 – 36)**								**0,00**	**0,00**	**0,00**
SA5	**Saldo (5) Geldfluss aus der voranschlagswirksamen Gebarung (Saldo 3 + Saldo 4)**								**394 011,24**	**376 800,00**	**17 211,24**
941	**Sonstige Finanzzuweisungen nach dem FAG**										
941000	**Sonstige Finanzzuweisungen nach dem FAG**										
Operative Gebarung											
2/941000+860000	Finanzzuweisung Bund	2121	3121		15	214 227,90	290 800,00	-76 572,10	214 227,90	290 800,00	-76 572,10
2/941000+860100	Transfers von Bund, Nachhaltige Haushaltsführung	2121	3121			217 218,00	163 000,00	54 218,00	217 218,00	163 000,00	54 218,00
SU 21 / 31	**Summe Erträge / Einzahlungen operative Gebarung**					**431 445,90**	**453 800,00**	**-22 354,10**	**431 445,90**	**453 800,00**	**-22 354,10**
SU 22 / 32	**Summe Aufwendungen / Auszahlungen operative Gebarung**					**0,00**	**0,00**	**0,00**	**0,00**	**0,00**	**0,00**
SA 0 / SA 1	**(0) Nettoergebnis (21 - 22) / (1) Geldfluss operative Gebarung (31 – 32)**					**431 445,90**	**453 800,00**	**-22 354,10**	**431 445,90**	**453 800,00**	**-22 354,10**
SU 23	**Summe Haushaltsrücklagen**					**0,00**	**0,00**	**0,00**	**0,00**	**0,00**	**0,00**
SA00	**Nettoergebnis nach Zuw./Entn. Haushaltsrücklagen (Saldo 0 +/- SU23)**					**431 445,90**	**453 800,00**	**-22 354,10**			
Investive Gebarung											
SU 33	**Summe Einzahlungen investive Gebarung**								**0,00**	**0,00**	**0,00**
SU 34	**Summe Auszahlungen investive Gebarung**								**0,00**	**0,00**	**0,00**

Auflageexemplar

		MVAG EH	MVAG FH	VC	QU	Ergebnisrechnung RA 2025	Ergebnisrechnung VA 2025	Ergebnisrechnung RA - VA	Finanzierungsrechnung RA 2025	Finanzierungsrechnung VA 2025	Finanzierungsrechnung RA - VA
SA2	**Saldo (2) Geldfluss aus der Investiven Gebarung (33 – 34)**								**0,00**	**0,00**	**0,00**
SA3	**Saldo (3) Nettofinanzierungssaldo (Saldo 1 + Saldo 2)**								**431 445,90**	**453 800,00**	**-22 354,10**
Finanzierungstätigkeit											
SU 35	**Summe Einzahlungen aus der Finanzierungstätigkeit**								**0,00**	**0,00**	**0,00**
SU 36	**Summe Auszahlungen aus der Finanzierungstätigkeit**								**0,00**	**0,00**	**0,00**
SA4	**Saldo (4) Geldfluss aus der Finanzierungstätigkeit (35 – 36)**								**0,00**	**0,00**	**0,00**
SA5	**Saldo (5) Geldfluss aus der voranschlagswirksamen Gebarung (Saldo 3 + Saldo 4)**								**431 445,90**	**453 800,00**	**-22 354,10**
96	**Haftungen (soweit nicht aufteilbar)**										
960	**Zahlungsverpflichtungen**										
960000	**Zahlungsverpflichtungen**										
Operative Gebarung											
SU 21 / 31	**Summe Erträge / Einzahlungen operative Gebarung**					**0,00**	**0,00**	**0,00**	**0,00**	**0,00**	**0,00**
1/960000-691000	Schadensfälle-Abschreibungen wegen Uneinbringlichkeit	2225	3225	24		252,92	7 000,00	-6 747,08	252,92	7 000,00	-6 747,08
SU 22 / 32	**Summe Aufwendungen / Auszahlungen operative Gebarung**					**252,92**	**7 000,00**	**-6 747,08**	**252,92**	**7 000,00**	**-6 747,08**
SA 0 / SA 1	**(0) Nettoergebnis (21 - 22) / (1) Geldfluss operative Gebarung (31 – 32)**					**-252,92**	**-7 000,00**	**6 747,08**	**-252,92**	**-7 000,00**	**6 747,08**
SU 23	**Summe Haushaltsrücklagen**					**0,00**	**0,00**	**0,00**	**0,00**	**0,00**	**0,00**
SA00	**Nettoergebnis nach Zuw./Entn. Haushaltsrücklagen (Saldo 0 +/- SU23)**					**-252,92**	**-7 000,00**	**6 747,08**			
Investive Gebarung											
SU 33	**Summe Einzahlungen investive Gebarung**								**0,00**	**0,00**	**0,00**
SU 34	**Summe Auszahlungen investive Gebarung**								**0,00**	**0,00**	**0,00**
SA2	**Saldo (2) Geldfluss aus der Investiven Gebarung (33 – 34)**								**0,00**	**0,00**	**0,00**
SA3	**Saldo (3) Nettofinanzierungssaldo (Saldo 1 + Saldo 2)**								**-252,92**	**-7 000,00**	**6 747,08**
Finanzierungstätigkeit											
SU 35	**Summe Einzahlungen aus der Finanzierungstätigkeit**								**0,00**	**0,00**	**0,00**
SU 36	**Summe Auszahlungen aus der Finanzierungstätigkeit**								**0,00**	**0,00**	**0,00**
SA4	**Saldo (4) Geldfluss aus der Finanzierungstätigkeit (35 – 36)**								**0,00**	**0,00**	**0,00**
SA5	**Saldo (5) Geldfluss aus der voranschlagswirksamen Gebarung (Saldo 3 + Saldo 4)**								**-252,92**	**-7 000,00**	**6 747,08**

Auflageexemplar

		MVAG EH	MVAG VC FH	QU	Ergebnisrechnung RA 2025	Ergebnisrechnung VA 2025	Ergebnisrechnung RA - VA	Finanzierungsrechnung RA 2025	Finanzierungsrechnung VA 2025	Finanzierungsrechnung RA - VA
98	**Haushaltsausgleich**									
980	**Verrechnung zwischen operativer Gebarung und Projekten**									
980000	**Verrechnung zwischen operativer Gebarung und Projekten**									
Operative Gebarung										
2/980000+899000	Entnahmen aus Verrechnungsrücklagen zwischen operativer Gebarung und Projekten	2116			15 565,00		15 565,00			
SU 21 / 31	**Summe Erträge / Einzahlungen operative Gebarung**				**15 565,00**	**0,00**	**15 565,00**	**0,00**	**0,00**	**0,00**
5/980000-799000	Zuweisungen an Verrechnungsrücklagen zwischen operativer Gebarung und Projekten	2225				7 500,00	-7 500,00			
1/980000-799000	Zuweisungen an Verrechnungsrücklagen zwischen operativer Gebarung und Projekten	2225			5 456,76		5 456,76			
SU 22 / 32	**Summe Aufwendungen / Auszahlungen operative Gebarung**				**5 456,76**	**7 500,00**	**-2 043,24**	**0,00**	**0,00**	**0,00**
SA 0 / SA 1	**(0) Nettoergebnis (21 - 22) / (1) Geldfluss operative Gebarung (31 – 32)**				**10 108,24**	**-7 500,00**	**17 608,24**	**0,00**	**0,00**	**0,00**
2/980000+895077	Entnahmen von allgemeinen Haushaltsrücklagen	2301			46 597,73	824 500,00	-777 902,27			
SU 23	**Summe Haushaltsrücklagen**				**46 597,73**	**824 500,00**	**-777 902,27**	**0,00**	**0,00**	**0,00**
SA00	**Nettoergebnis nach Zuw./Entn. Haushaltsrücklagen (Saldo 0 +/- SU23)**				**56 705,97**	**817 000,00**	**-760 294,03**			
Investive Gebarung										
SU 33	**Summe Einzahlungen investive Gebarung**							**0,00**	**0,00**	**0,00**
SU 34	**Summe Auszahlungen investive Gebarung**							**0,00**	**0,00**	**0,00**
SA2	**Saldo (2) Geldfluss aus der Investiven Gebarung (33 – 34)**							**0,00**	**0,00**	**0,00**
SA3	**Saldo (3) Nettofinanzierungssaldo (Saldo 1 + Saldo 2)**							**0,00**	**0,00**	**0,00**
Finanzierungstätigkeit										
SU 35	**Summe Einzahlungen aus der Finanzierungstätigkeit**							**0,00**	**0,00**	**0,00**
SU 36	**Summe Auszahlungen aus der Finanzierungstätigkeit**							**0,00**	**0,00**	**0,00**
SA4	**Saldo (4) Geldfluss aus der Finanzierungstätigkeit (35 – 36)**							**0,00**	**0,00**	**0,00**
SA5	**Saldo (5) Geldfluss aus der voranschlagswirksamen Gebarung (Saldo 3 + Saldo 4)**							**0,00**	**0,00**	**0,00**

Aufliegexemplar

Auflageexemplar

Auflageexemplar

Nachweis der Investitionstätigkeit

Auflageexemplar

Vorhaben Vorhabensbezeichnung Konto	Bezeichnung	RA 2025	VA 2025	RA - VA	RA Vorjahre	RA Gesamt
1000002	**Wertstoffsammelzentrum (2014 bis 2025)**					
Auszahlungen - Investitionen - Mittelverwendung		**11 021,54**	**0,00**	**11 021,54**	**2 142 599,26**	**2 153 620,80**
Anschaffungs- oder Herstellungskosten		**11 021,54**	**0,00**	**11 021,54**	**2 142 599,26**	**2 153 620,80**
5/852000-001000	Unbebaute Grundstücke				60 120,86	60 120,86
5/852000-006000	Brücke als Teil v. Wertstoffsammelzentrum				357 211,62	357 211,62
5/852000-010000	Wertstoffsammelzentrum	11 021,54		11 021,54	1 725 266,78	1 736 288,32
Einzahlungen - Finanzierung - Mittelaufbringung		**11 021,54**	**0,00**	**11 021,54**	**2 142 599,26**	**2 153 620,80**
Mittel aus Geldfluss aus der operativen Gebarung		**11 021,54**	**0,00**	**11 021,54**	**312,96**	**11 334,50**
5/852000-729960	Sonstige Aufwendungen				-146 639,83	-146 639,83
6/852000+829960	Sonstige Erträge				146 639,83	146 639,83
6/852000+899000	Entnahmen aus Verrechnungsrücklagen zwischen operativer Gebarung und Projekten	11 021,54		11 021,54	312,96	11 334,50
Bedarfszuweisungen/KTZ		**0,00**	**0,00**	**0,00**	**67 787,00**	**67 787,00**
6/852000+301000	Kapitaltransfers von Ländern, Landesfonds und Landeskammern				67 787,00	67 787,00
Haushaltsrücklagen/Zahlungsmittelreserven		**0,00**	**0,00**	**0,00**	**0,00**	**0,00**
Sonstige Kapitaltransfers und Subventionen		**0,00**	**0,00**	**0,00**	**315 389,30**	**315 389,30**
6/852000+300000	Kapitaltransfers von Bund, Bundesfonds und Bundeskammern KIP2017				315 389,30	315 389,30
Darlehen/Innere Darlehen		**0,00**	**0,00**	**0,00**	**1 759 110,00**	**1 759 110,00**
3585/1	WSZ neu 2,92% fix bis 23.10.2034				400 000,00	400 000,00
60018/3	VAZ, KIGA, Minis, WSZ, fix 4% (ab 2024), 600.000				300 000,00	300 000,00
3562/1	KIGA KPP II und WSZ (450k), fix 3,828%				512 610,00	512 610,00
60023/2	WSZ und Kanal Hochrotherd fix 3,375% für 10 Jahre				546 500,00	546 500,00
Finanzierungsleasing		**0,00**	**0,00**	**0,00**	**0,00**	**0,00**
Veräußerung langfristiges Vermögen und Sonstiges		**0,00**	**0,00**	**0,00**	**0,00**	**0,00**
Finanzierungsergebnis 1000002		**0,00**	**0,00**	**0,00**	**0,00**	**0,00**
offene Verbindlichkeiten		0,00				
offene Forderungen		0,00				

Auflageexemplar

Vorhaben Vorhabensbezeichnung Konto	Bezeichnung	RA 2025	VA 2025	RA - VA	RA Vorjahre	RA Gesamt
1000612	**Straßenbau & öff. Beleuchtung (2013 bis 2099)**					
Auszahlungen - Investitionen - Mittelverwendung		**42 213,24**	**120 000,00**	**-77 786,76**	**909 204,88**	**951 418,12**
Anschaffungs- oder Herstellungskosten		**42 213,24**	**120 000,00**	**-77 786,76**	**909 204,88**	**951 418,12**
5/612001-002000	Allgemeine Straßenbauten	42 213,24	120 000,00	-77 786,76	563 060,48	605 273,72
5/612001-061000	Im Bau befindliche Brücke a.d.Bfurt				286 460,46	286 460,46
5/612001-611000	Instandhaltung von Straßenbauten				48 183,94	48 183,94
5/612001-778000	Kapitaltransfers an private Haushalte				11 500,00	11 500,00
Einzahlungen - Finanzierung - Mittelaufbringung		**300 000,00**	**300 000,00**	**0,00**	**1 134 646,95**	**1 434 646,95**
Mittel aus Geldfluss aus der operativen Gebarung		**0,00**	**0,00**	**0,00**	**21 218,95**	**21 218,95**
5/612001-729910	Sonstige Aufwendungen (Zuführungen)				-611 076,60	-611 076,60
6/612001+829910	Sonstige Erträge Zuführung Eigenmittel				196 332,10	196 332,10
6/612001+829960	Sonstige Erträge IstÜberschuss OP HH				435 963,45	435 963,45
Bedarfszuweisungen/KTZ		**300 000,00**	**300 000,00**	**0,00**	**1 070 000,00**	**1 370 000,00**
6/612001+871000	Kapitaltransfers aus Gemeinde-Bedarfszuweisungsmittel	300 000,00	300 000,00		1 070 000,00	1 370 000,00
Haushaltsrücklagen/Zahlungsmittelreserven		**0,00**	**0,00**	**0,00**	**0,00**	**0,00**
Sonstige Kapitaltransfers und Subventionen		**0,00**	**0,00**	**0,00**	**43 428,00**	**43 428,00**
6/612001+307000	Kapitaltransfers von privaten Haushalten und privaten Organisationen ohne Erwerbszweck und andere				43 428,00	43 428,00
Darlehen/Innere Darlehen		**0,00**	**0,00**	**0,00**	**0,00**	**0,00**
Finanzierungsleasing		**0,00**	**0,00**	**0,00**	**0,00**	**0,00**
Veräußerung langfristiges Vermögen und Sonstiges		**0,00**	**0,00**	**0,00**	**0,00**	**0,00**
Finanzierungsergebnis 1000612		**257 786,76**	**180 000,00**	**77 786,76**	**225 442,07**	**483 228,83**
offene Verbindlichkeiten		0,00				
offene Forderungen		0,00				

Auflageexemplar

Vorhaben Vorhabensbezeichnung Konto	Bezeichnung	RA 2025	VA 2025	RA - VA	RA Vorjahre	RA Gesamt
1000710	**Güterwege (2013 bis 2099)**					
Erläuterungen zum Vorhaben:						
Güterwege Instandhaltungallgemein						
Auszahlungen - Investitionen - Mittelverwendung		**10 456,76**	**10 000,00**	**456,76**	**10 381,74**	**20 838,50**
Anschaffungs- oder Herstellungskosten		**10 456,76**	**10 000,00**	**456,76**	**10 381,74**	**20 838,50**
5/710001-002000	Errichtung	10 456,76	10 000,00	456,76	10 381,74	20 838,50
Einzahlungen - Finanzierung - Mittelaufbringung		**10 456,76**	**12 500,00**	**-2 043,24**	**10 381,74**	**20 838,50**
Mittel aus Geldfluss aus der operativen Gebarung		**5 456,76**	**7 500,00**	**-2 043,24**	**5 881,74**	**11 338,50**
6/710001+829910	Sonstige Erträge				5 881,74	5 881,74
6/710001+899000	Entnahmen aus Verrechnungsrücklagen zwischen operativer Gebarung und Projekten	5 456,76	7 500,00	-2 043,24		5 456,76
Bedarfszuweisungen/KTZ		**0,00**	**0,00**	**0,00**	**0,00**	**0,00**
Haushaltsrücklagen/Zahlungsmittelreserven		**0,00**	**0,00**	**0,00**	**0,00**	**0,00**
Sonstige Kapitaltransfers und Subventionen		**5 000,00**	**5 000,00**	**0,00**	**4 500,00**	**9 500,00**
6/710001+861000	Transfers von Ländern	5 000,00	5 000,00		4 500,00	9 500,00
Darlehen/Innere Darlehen		**0,00**	**0,00**	**0,00**	**0,00**	**0,00**
Finanzierungsleasing		**0,00**	**0,00**	**0,00**	**0,00**	**0,00**
Veräußerung langfristiges Vermögen und Sonstiges		**0,00**	**0,00**	**0,00**	**0,00**	**0,00**
Finanzierungsergebnis 1000710		**0,00**	**2 500,00**	**-2 500,00**	**0,00**	**0,00**
offene Verbindlichkeiten		0,00				
offene Forderungen		0,00				

Auflageexemplar

Vorhaben Vorhabensbezeichnung Konto	Bezeichnung	RA 2025	VA 2025	RA - VA	RA Vorjahre	RA Gesamt
1085101	**Kanalbauten (2015 bis 2026)**					
Auszahlungen - Investitionen - Mittelverwendung		**205 487,78**	**600 000,00**	**-394 512,22**	**67 863,25**	**273 351,03**
Anschaffungs- oder Herstellungskosten		**205 487,78**	**600 000,00**	**-394 512,22**	**67 863,25**	**273 351,03**
5/851010-004000	Kanalbauten				24 613,70	24 613,70
5/851010-004101	Kanalbauten Hochrotherd	205 487,78	600 000,00	-394 512,22	2 538,59	208 026,37
5/851010-004102	Kanalbauten 2022 (ABA)				6 175,56	6 175,56
5/851010-611000	Sanierungsarbeiten				34 535,40	34 535,40
Einzahlungen - Finanzierung - Mittelaufbringung		**102 023,13**	**0,00**	**102 023,13**	**512 649,10**	**614 672,23**
Mittel aus Geldfluss aus der operativen Gebarung		**0,00**	**0,00**	**0,00**	**59 149,10**	**59 149,10**
6/851010+829910	Sonstige Erträge				32 098,67	32 098,67
6/851010+829960	Sonstige Erträge				27 050,43	27 050,43
Bedarfszuweisungen/KTZ		**0,00**	**0,00**	**0,00**	**0,00**	**0,00**
Haushaltsrücklagen/Zahlungsmittelreserven		**0,00**	**0,00**	**0,00**	**0,00**	**0,00**
Sonstige Kapitaltransfers und Subventionen		**102 023,13**	**0,00**	**102 023,13**	**0,00**	**102 023,13**
6/851010+300742	Kapitaltransfers von Bund, Bundesfonds und Bundeskammern	102 023,13		102 023,13		102 023,13
Darlehen/Innere Darlehen		**0,00**	**0,00**	**0,00**	**453 500,00**	**453 500,00**
60023/2	WSZ und Kanal Hochrotherd fix 3,375% für 10 Jahre				453 500,00	453 500,00
Finanzierungsleasing		**0,00**	**0,00**	**0,00**	**0,00**	**0,00**
Veräußerung langfristiges Vermögen und Sonstiges		**0,00**	**0,00**	**0,00**	**0,00**	**0,00**
Finanzierungsergebnis 1085101		**-103 464,65**	**-600 000,00**	**496 535,35**	**444 785,85**	**341 321,20**
offene Verbindlichkeiten		120 048,13				
offene Forderungen		0,00				

Auflageexemplar

Vorhaben Vorhabensbezeichnung Konto	Bezeichnung	RA 2025	VA 2025	RA - VA	RA Vorjahre	RA Gesamt
1240001	**KGG JEG ERWEITERUNG 2023 (2022 bis 2025)**					
Geplante Gesamtkosten:	800 000,00					
Auszahlungen - Investitionen - Mittelverwendung		**0,00**	**0,00**	**0,00**	**98 790,47**	**98 790,47**
Anschaffungs- oder Herstellungskosten		**0,00**	**0,00**	**0,00**	**98 790,47**	**98 790,47**
5/240001-010000	Gebäude und Bauten				36 686,15	36 686,15
5/240001-042100	Amts-, Betriebs- und Geschäftsausstattung				62 104,32	62 104,32
Einzahlungen - Finanzierung - Mittelaufbringung		**0,00**	**7 900,00**	**-7 900,00**	**98 790,47**	**98 790,47**
Mittel aus Geldfluss aus der operativen Gebarung		**-7 900,00**	**0,00**	**-7 900,00**	**83 990,47**	**76 090,47**
5/240001-799000	Zuweisungen an Verrechnungsrücklagen zwischen operativer Gebarung und Projekten	-7 900,00		-7 900,00		-7 900,00
6/240001+829910	Sonstige Erträge				51 064,67	51 064,67
6/240001+899000	Entnahmen aus Verrechnungsrücklagen zwischen operativer Gebarung und Projekten				32 925,80	32 925,80
Bedarfszuweisungen/KTZ		**7 900,00**	**7 900,00**	**0,00**	**0,00**	**7 900,00**
6/240001+301000	Kapitaltransfers von Ländern, Landesfonds und Landeskammern	7 900,00	7 900,00			7 900,00
Haushaltsrücklagen/Zahlungsmittelreserven		**0,00**	**0,00**	**0,00**	**0,00**	**0,00**
Sonstige Kapitaltransfers und Subventionen		**0,00**	**0,00**	**0,00**	**14 800,00**	**14 800,00**
6/240001+861000	Transfers von Ländern, Landesfonds und Landeskammern				14 800,00	14 800,00
Darlehen/Innere Darlehen		**0,00**	**0,00**	**0,00**	**0,00**	**0,00**
Finanzierungsleasing		**0,00**	**0,00**	**0,00**	**0,00**	**0,00**
Veräußerung langfristiges Vermögen und Sonstiges		**0,00**	**0,00**	**0,00**	**0,00**	**0,00**
Finanzierungsergebnis 1240001		**0,00**	**7 900,00**	**-7 900,00**	**0,00**	**0,00**
offene Verbindlichkeiten		0,00				
offene Forderungen		0,00				

Auflageexemplar

Vorhaben Konto	Vorhabensbezeichnung Bezeichnung	RA 2025	VA 2025	RA - VA	RA Vorjahre	RA Gesamt
1240103	**KIGA KPP ERWEITERUNG 2023/2024 (2022 bis 2025)**					
Geplante Gesamtkosten:	500 000,00					
Erläuterungen zum Vorhaben:						
Förderung 15a 125.000,- erst 2025 eingelangt.						
Auszahlungen - Investitionen - Mittelverwendung		**0,00**	**0,00**	**0,00**	**1 041 841,87**	**1 041 841,87**
Anschaffungs- oder Herstellungskosten		**0,00**	**0,00**	**0,00**	**1 041 841,87**	**1 041 841,87**
5/240103-010000	Gebäude und Bauten				1 002 594,32	1 002 594,32
5/240103-042100	Amts-, Betriebs- und Geschäftsausstattung				39 247,55	39 247,55
Einzahlungen - Finanzierung - Mittelaufbringung		**124 635,00**	**132 300,00**	**-7 665,00**	**917 206,87**	**1 041 841,87**
Mittel aus Geldfluss aus der operativen Gebarung		**-7 665,00**	**0,00**	**-7 665,00**	**-9,81**	**-7 674,81**
5/240103-799000	Zuweisungen an Verrechnungsrücklagen zwischen operativer Gebarung und Projekten	-7 665,00		-7 665,00	-9,81	-7 674,81
Bedarfszuweisungen/KTZ		**132 300,00**	**132 300,00**	**0,00**	**0,00**	**132 300,00**
6/240103+301000	Kapitaltransfers von Ländern, Landesfonds und Landeskammern	132 300,00	132 300,00			132 300,00
Haushaltsrücklagen/Zahlungsmittelreserven		**0,00**	**0,00**	**0,00**	**0,00**	**0,00**
Sonstige Kapitaltransfers und Subventionen		**0,00**	**0,00**	**0,00**	**379 826,68**	**379 826,68**
6/240103+300000	Kapitaltransfers von Bund, Bundesfonds und Bundeskammern				379 826,68	379 826,68
Darlehen/Innere Darlehen		**0,00**	**0,00**	**0,00**	**537 390,00**	**537 390,00**
3562/1	KIGA KPP II und WSZ (450k), fix 3,828%				537 390,00	537 390,00
Finanzierungsleasing		**0,00**	**0,00**	**0,00**	**0,00**	**0,00**
Veräußerung langfristiges Vermögen und Sonstiges		**0,00**	**0,00**	**0,00**	**0,00**	**0,00**
Finanzierungsergebnis 1240103		**124 635,00**	**132 300,00**	**-7 665,00**	**-124 635,00**	**0,00**
offene Verbindlichkeiten		0,00				
offene Forderungen		0,00				

Auflageexemplar

Salden Finanzierungsergebnisse	RA 2025	VA 2025	RA - VA	RA Vorjahre	RA Gesamt
1000002 Wertstoffsammelzentrum (2014 bis 2025)					
Auszahlungen - Investitionen - Mittelverwendung	11 021,54	0,00	11 021,54	2 142 599,26	2 153 620,80
Einzahlungen - Finanzierung - Mittelherkunft	11 021,54	0,00	11 021,54	2 142 599,26	2 153 620,80
	0,00	0,00	0,00	0,00	0,00
offene Verbindlichkeiten	0,00				
offene Forderungen	0,00				
1000612 Straßenbau & öff. Beleuchtung (2013 bis 2099)					
Auszahlungen - Investitionen - Mittelverwendung	42 213,24	120 000,00	-77 786,76	909 204,88	951 418,12
Einzahlungen - Finanzierung - Mittelherkunft	300 000,00	300 000,00	0,00	1 134 646,95	1 434 646,95
	257 786,76	180 000,00	77 786,76	225 442,07	483 228,83
offene Verbindlichkeiten	0,00				
offene Forderungen	0,00				
1000710 Güterwege (2013 bis 2099)					
Auszahlungen - Investitionen - Mittelverwendung	10 456,76	10 000,00	456,76	10 381,74	20 838,50
Einzahlungen - Finanzierung - Mittelherkunft	10 456,76	12 500,00	-2 043,24	10 381,74	20 838,50
	0,00	2 500,00	-2 500,00	0,00	0,00
offene Verbindlichkeiten	0,00				
offene Forderungen	0,00				
1085101 Kanalbauten (2015 bis 2026)					
Auszahlungen - Investitionen - Mittelverwendung	205 487,78	600 000,00	-394 512,22	67 863,25	273 351,03
Einzahlungen - Finanzierung - Mittelherkunft	102 023,13	0,00	102 023,13	512 649,10	614 672,23
	-103 464,65	-600 000,00	496 535,35	444 785,85	341 321,20
offene Verbindlichkeiten	120 048,13				
offene Forderungen	0,00				
1240001 KGG JEG ERWEITERUNG 2023 (2022 bis 2025)					
Auszahlungen - Investitionen - Mittelverwendung	0,00	0,00	0,00	98 790,47	98 790,47
Einzahlungen - Finanzierung - Mittelherkunft	0,00	7 900,00	-7 900,00	98 790,47	98 790,47
	0,00	7 900,00	-7 900,00	0,00	0,00
offene Verbindlichkeiten	0,00				
offene Forderungen	0,00				

Auflageexemplar

Salden Finanzierungsergebnisse	RA 2025	VA 2025	RA - VA	RA Vorjahre	RA Gesamt
1240103 KIGA KPP ERWEITERUNG 2023/2024 (2022 bis 2025)					
Auszahlungen - Investitionen - Mittelverwendung	0,00	0,00	0,00	1 041 841,87	1 041 841,87
Einzahlungen - Finanzierung - Mittelherkunft	124 635,00	132 300,00	-7 665,00	917 206,87	1 041 841,87
	124 635,00	132 300,00	-7 665,00	-124 635,00	0,00
offene Verbindlichkeiten	0,00				
offene Forderungen	0,00				
Saldo Investive Einzelvorhaben	**278 957,11**	**-277 300,00**	**556 257,11**	**545 592,92**	**824 550,03**
offene Verbindlichkeiten	120 048,13				
offene Forderungen	0,00				
Saldo der gesamten Investitionstätigkeit	**278 957,11**	**-277 300,00**	**556 257,11**	**545 592,92**	**824 550,03**
offene Verbindlichkeiten	120 048,13				
offene Forderungen	0,00				

Auflageexemplar

Auflageexemplar

Nachweis der sonstigen Investitionen (nur VC 2)

Auflageexemplar

Vorhaben Vorhabensbezeichnung Konto	Bezeichnung	RA 2025	VA 2025	RA - VA	RA 2024
2777777	**Sonstige Anschaffungen (2020 bis 2099)**				
Auszahlungen - Investitionen - Mittelverwendung		**212 282,96**	**285 700,00**	**-73 417,04**	**270 172,39**
Anschaffungs- oder Herstellungskosten		**212 282,96**	**285 700,00**	**-73 417,04**	**270 172,39**
1/010000-042000	Amtsausstattung	1 127,23	1 100,00	27,23	658,80
1/010000-042200	Ankauf EDV Anlage	68 219,98	70 000,00	-1 780,02	4 317,60
1/010000-070000	ELAK-Light	22 218,60	20 000,00	2 218,60	2 577,30
1/010000-070001	Meraki Lizenz	3 929,29		3 929,29	
1/164000-020000	Ankauf von Geräten		5 000,00	-5 000,00	5 470,52
1/211000-020000	Anschaffung Maschinen	16 275,18	13 500,00	2 775,18	26 517,39
1/211000-042100	Anschaffung Schulausstattung	5 108,93	5 500,00	-391,07	1 174,58
1/211000-042110	Ankauf Lehrmittel	890,98	2 500,00	-1 609,02	5 411,75
1/211000-042200	Ankauf EDV Anlage		3 000,00	-3 000,00	1 124,40
1/240000-020000	Maschinen und maschinelle Anlagen		3 000,00	-3 000,00	
1/240000-042100	Anschaffung von Möbeln und Inventar	56 538,48	62 200,00	-5 661,52	
1/240000-042200	Freilandgeräte				1 619,30
1/240000-042300	Ankauf EDV		1 000,00	-1 000,00	
1/240100-010000	Gebäude und Bauten	8 648,50		8 648,50	
1/240100-042100	Anschaffung v. Möbel u. Inventar				4 662,92
1/240100-042300	Ankauf EDV		1 000,00	-1 000,00	
1/240110-042100	Amts-, Betriebs- und Geschäftsausstattung	680,79	1 000,00	-319,21	956,70
1/240110-042200	Freilandgeräte	724,25	1 000,00	-275,75	
1/240110-042300	Ankauf EDV		1 000,00	-1 000,00	
1/250000-042100	Hort-Einrichtung	1 543,47	2 500,00	-956,53	4 680,83
1/250000-042200	Freilandgeräte		2 000,00	-2 000,00	1 493,22
1/269000-020000	Maschinen und maschinelle Anlagen				1 568,88
1/320000-042000	Ausstattung , Musikinstrumente, Gebäude		1 500,00	-1 500,00	
1/320000-042100	Einrichtung, Möbel		2 000,00	-2 000,00	
1/320000-050000	Sonderanlagen		4 000,00	-4 000,00	
1/612000-020000	Ankauf von Geräten Maschinen, Anlagen + hochw. Ausstattung		1 600,00	-1 600,00	1 296,26
1/612000-020100	Ankauf Wintergerätschaften		5 000,00	-5 000,00	
1/612000-030000	Ankauf von Werkzeug		4 500,00	-4 500,00	
1/612000-040000	Fahrzeuge u. KFZ Ausstattung hochwertig (auch nachträglich)	5 000,00	5 000,00		
1/633000-004000	Schutzwasserbauten Hochwasser		5 000,00	-5 000,00	
1/815000-030000	Sonstige Hilfsmittel Rasenmäher, Bohrmaschinen Geräte z. Schneiden,Schleifen		8 000,00	-8 000,00	7 026,31
1/815000-042000	Sonst.Einrichtungen Parkbänke		1 000,00	-1 000,00	
1/815000-050000	Kinderspielplätze, Spielgeräte		5 000,00	-5 000,00	
1/817000-020000	Maschinen und maschinelle Anlagen		1 000,00	-1 000,00	
1/817000-042000	Einrichtung		1 000,00	-1 000,00	

Auflageexemplar

Vorhaben	Vorhabensbezeichnung					
Konto	**Bezeichnung**	**RA 2025**	**VA 2025**	**RA - VA**	**RA 2024**
1/820000-006000	Allgemeine Anlagen (Tor, Tank, etc.)		6 000,00	-6 000,00	
1/820000-010000	Gebäude, Container				12 958,12
1/820000-020000	Anschaffung von Maschinen		4 000,00	-4 000,00	
1/820000-030000	Werkzeuge und sonstige Erzeugungsmittel		2 500,00	-2 500,00	
1/820000-040000	Ankauf Fahrzeuge, hochw. Zusatzausstattungen (Reifen, Schneeketten etc.)	579,50	4 500,00	-3 920,50	161 015,72
1/820000-042100	Betriebsausstattung Einrichtung		5 000,00	-5 000,00	1 824,57
1/820000-042200	Ankauf EDV Anlage	7 367,40	8 000,00	-632,60	7 176,00
1/851000-004000	Hauskanalanschluss	4 137,53		4 137,53	
1/851000-030000	Werkzeuge und sonstige Erzeugungsmittel		1 200,00	-1 200,00	
1/852000-020000	maschinelle Anlagen, Maschinen und Geräte	1 304,10	8 000,00	-6 695,90	
1/852000-040000	Fahrzeuge und Zusatzausstattung	5 216,53		5 216,53	4 570,00
1/852000-042000	Betriebs u. Geschäftsausstattung		1 000,00	-1 000,00	
1/852000-042100	Anschaffung Müllinseln		1 000,00	-1 000,00	
1/894000-042100	Betriebsausstattung	1 872,22	2 600,00	-727,78	11 705,78
1/894100-042200	Ausstattung	900,00	2 000,00	-1 100,00	365,44
Finanzierungsergebnis 2777777		**-212 282,96**	**-285 700,00**	**73 417,04**	**-270 172,39**
offene Verbindlichkeiten		22 018,18			
offene Forderungen		0,00			

Auflageexemplar

Auflageexemplar

Nachweis Kundenforderungen

Auflageexemplar

Konto	Bezeichnung	Saldo Brutto 31.12.2024	Saldo Brutto 31.12.2025	Netto	USt
	Nicht voranschlagswirksame Gebarung				
0/000000+270000	Vorschüsse Verr.Vorsteuer	97 649,07	80 424,19	80 424,19	0,00
0/000000+279000	Vorschüsse Diverse Vorschüsse	8 700,00	0,00	0,00	0,00
0/000000+361100	Nö- Seuchenvorsorgeabgabe	18,67	18,67	18,67	0,00
0/000000+368100	Verwahrgelder Regionaltaxe	254,20	1 510,10	1 510,10	0,00
0/000000+368200	Interessentenbeitrag Abrechnung	-0,60	-0,60	-0,60	0,00
0/000000+369200	Verwahrgelder Bundesgebühren	400,10	291,60	291,60	0,00
9/000000-360000	Verwahrgelder FA Mödling Abr.MWSt	-43 252,03	-38 121,49	-38 121,49	0,00
9/000000-362000	Verwahrgelder Lohnsteuerabrechnung	0,00	10,00	10,00	0,00
	Summe Nicht voranschlagswirksame Gebarung	**63 769,41**	**44 132,47**	**44 132,47**	**0,00**
010000	**Allgemeine Verwaltung Zentralamt**				
2/010000+810000	Stromerlöse Photovoltaik	0,00	77,79	77,79	0,00
2/010000+828000	Rückerstattung v. Gerichtsgebühren, div. Kosten	553,69	553,69	553,69	0,00
	Summe 010000 Allgemeine Verwaltung Zentralamt	**553,69**	**631,48**	**631,48**	**0,00**
091000	**Allgemeine Verwaltung Personalausbidlung**				
2/091000+828000	Rückersätze von Aufwendungen	0,00	9 389,90	9 389,90	0,00
	Summe 091000 Allgemeine Verwaltung Personalausbidlung	**0,00**	**9 389,90**	**9 389,90**	**0,00**
131000	**Bau- und Feuerpolizei**				
2/131000+812000	Ersatz von Sachverstg. Gebühren	390,00	0,00	0,00	0,00
2/131000+816000	Kommissionsgeb.v.Verhandlungen	39,60	0,00	0,00	0,00
	Summe 131000 Bau- und Feuerpolizei	**429,60**	**0,00**	**0,00**	**0,00**
133000	**Veterinärpolizei**				
2/133000+808000	Erlös für Hundemarken	0,00	2,00	2,00	0,00
	Summe 133000 Veterinärpolizei	**0,00**	**2,00**	**2,00**	**0,00**
163000	**Freiwillige Feuerwehren**				
2/163000+827000	Kostenersätze	1 205,30	3 974,70	3 974,70	0,00
	Summe 163000 Freiwillige Feuerwehren	**1 205,30**	**3 974,70**	**3 974,70**	**0,00**
211000	**Volksschule**				
2/211000+810000	Stromerlöse Photovoltaik	1 817,34	1 514,41	1 514,41	0,00
2/211000+810200	Erlöse aus Frühbetreuung	180,00	350,00	350,00	0,00
	Summe 211000 Volksschule	**1 997,34**	**1 864,41**	**1 864,41**	**0,00**

Auflageexemplar

Konto	Bezeichnung	Saldo Brutto 31.12.2024	Saldo Brutto 31.12.2025	Netto	USt
240000	**Kindergarten Josef Edlinger Gasse**				
2/240000+810000	Bastelbeitrag	233,14	73,14	66,47	6,67
2/240000+810100	Essensbeiträge	3 051,52	2 508,17	2 280,18	227,99
2/240000+810200	Erlöse aus Nachmittagsbetreuung	163,20	549,90	499,90	50,00
2/240000+828000	Rückersätze von Energie, div.	1 031,08	587,44	587,44	0,00
	Summe 240000 Kindergarten Josef Edlinger Gasse	**4 478,94**	**3 718,65**	**3 433,99**	**284,66**
240100	**Kindergarten Kardinal Piffl Platz**				
1/240100-600000	Strom	0,00	579,48	482,90	96,58
2/240100+301000	Kapitaltransfers von Ländern, Landesfonds und Landeskammern	124 673,35	103 483,81	103 483,81	0,00
2/240100+810000	Bastelbeitrag	100,00	206,71	187,90	18,81
2/240100+810100	Essensbeiträge	2 154,41	3 967,41	3 606,79	360,62
2/240100+810200	Erlöse aus Nachmittagsbetreuung	93,53	582,96	529,97	52,99
	Summe 240100 Kindergarten Kardinal Piffl Platz	**127 021,29**	**108 820,37**	**108 291,37**	**529,00**
240110	**Krabbelstube Kard.Piffl Platz**				
2/240110+301000	Kapitaltransfers von Ländern, Landesfonds und Landeskammern	53 813,88	44 667,64	44 667,64	0,00
2/240110+810000	Bastelbeitrag	175,00	175,00	159,11	15,89
2/240110+810100	Essensbeiträge	279,25	434,91	395,36	39,55
2/240110+810200	Krippenbeitrag	114,66	341,45	310,40	31,05
2/240110+861000	Transfers von Ländern, Landesfonds und Landeskammern	5 745,12	5 187,84	5 187,84	0,00
	Summe 240110 Krabbelstube Kard.Piffl Platz	**60 127,91**	**50 806,84**	**50 720,35**	**86,49**
240200	**Kindergarten Schlossallee**				
2/240200+810100	Essensbeitrag	26,82	0,00	0,00	0,00
2/240200+810400	Biokiste	-15,00	-15,00	-13,64	-1,36
	Summe 240200 Kindergarten Schlossallee	**11,82**	**-15,00**	**-13,64**	**-1,36**
250000	**Hort**				
1/250000-768100	Sonstige Transfers an private Haushalte	0,00	-229,23	-229,23	0,00
2/250000+810000	Hortbetreuung	15 834,36	19 815,66	18 014,26	1 801,40
2/250000+810100	Essensbeiträge	7 788,89	8 777,88	7 979,82	798,06
	Summe 250000 Hort	**23 623,25**	**28 364,31**	**25 764,85**	**2 599,46**
320000	**Ausbildung in Musik und darstellender Kunst**				
2/320000+810000	Musikschule Schulgeld & Einschreibegeb.	4 105,80	4 252,00	4 252,00	0,00
	Summe 320000 Ausbildung in Musik und darstellender Kunst	**4 105,80**	**4 252,00**	**4 252,00**	**0,00**

Auflageexemplar

Konto	Bezeichnung	Saldo Brutto 31.12.2024	Saldo Brutto 31.12.2025	Netto	USt
510000	**Medizinische Bereichsversorgung**				
2/510000+812000	Totenbeschaugebühren	1 071,00	820,00	820,00	0,00
	Summe 510000 Medizinische Bereichsversorgung	**1 071,00**	**820,00**	**820,00**	**0,00**
640000	**Einrichtung und Maßnahmen der Strassenverkehrsordnung**				
2/640000+868000	Gemeindestraßenstrafen	2 170,00	1 805,00	1 805,00	0,00
	Summe 640000 Einrichtung und Maßnahmen der Strassenverkehrsordnung	**2 170,00**	**1 805,00**	**1 805,00**	**0,00**
816000	**Öffentliche Beleuchtung und öffentliche Uhren**				
1/816000-611000	Instandhaltung Beleuchtung	0,00	1 474,48	1 474,48	0,00
	Summe 816000 Öffentliche Beleuchtung und öffentliche Uhren	**0,00**	**1 474,48**	**1 474,48**	**0,00**
817000	**Friedhöfe**				
2/817000+828000	Rückersätze von Aufwendungen	0,00	1 170,09	1 170,09	0,00
2/817000+852000	Grabstellengebühren	4 361,32	7 530,50	7 530,50	0,00
2/817000+852100	Begräbnisgebühren	1 000,00	2 830,00	2 830,00	0,00
	Summe 817000 Friedhöfe	**5 361,32**	**11 530,59**	**11 530,59**	**0,00**
820000	**Dienstleistungen Bauhof**				
2/820000+828000	Sonstige Einnahmen	411,00	0,00	0,00	0,00
2/820000+828100	Ersätze Energie	7,05	937,16	937,16	0,00
	Summe 820000 Dienstleistungen Bauhof	**418,05**	**937,16**	**937,16**	**0,00**
840000	**Grundbesitz**				
2/840000+811000	Pacht, Benützungsgeb.	15,04	84,75	70,63	14,12
	Summe 840000 Grundbesitz	**15,04**	**84,75**	**70,63**	**14,12**
851000	**Betriebe der Abwasserbeseitigung**				
1/851000-728010	Einhebebeitrag GVA	0,00	-104,06	-104,06	0,00
2/851000+300000	Kapitaltransfers von Bund, Bundesfonds und Bundeskammern	42 957,94	37 081,29	37 081,29	0,00
2/851000+307000	Kanalanschlussgebühren	34 790,01	36 203,46	32 912,16	3 291,30
2/851000+829000	Sonstige Einnahmen	1 212,97	2 610,17	2 175,14	435,03
2/851000+852100	Kanalbenützungsgebühr	1 457,35	11 863,00	10 784,54	1 078,46
	Summe 851000 Betriebe der Abwasserbeseitigung	**80 418,27**	**87 653,86**	**82 849,07**	**4 804,79**
852000	**Betriebe der Müllbeseitigung**				
1/852000-728020	Einhebebeitrag GVA	0,00	-63,60	-63,60	0,00
2/852000+829000	Sonstige Erträge	0,00	893,20	744,33	148,87

Auflageexemplar

Konto	Bezeichnung	Saldo Brutto 31.12.2024	Saldo Brutto 31.12.2025	Netto	USt
2/852000+852000	Abfallwirtschaftsgebühr	-111,14	5 634,17	5 121,98	512,19
2/852000+852100	Abfallwirtschaftsabgabe	32,24	646,80	588,02	58,78
2/852000+852200	Gutschriften und Erlöse	52 092,74	37 734,75	35 018,15	2 716,60
2/852000+852300	Einnahmen WSZ Strauchschnitt, Reifen	1 488,24	940,32	854,83	85,49
	Summe 852000 Betriebe der Müllbeseitigung	**53 502,08**	**45 785,64**	**42 263,71**	**3 521,93**
853000	**Betriebe für die Errichtung und Verw. von Wohn- u. Geschäftsgeb.**				
1/853000-729300	Vereinshaus Schloßallee (ehem. KIGA)	0,00	141,65	118,04	23,61
2/853000+809030	Mieten Dr. Kasimir Graff Gasse	-0,42	-0,42	-0,35	-0,07
2/853000+816000	Rückerstattung Versicherung v. Geschäftsgeb.	259,78	4 556,29	4 556,29	0,00
2/853000+828000	Rückersätze von Ausgaben Refund.Heizkosten FF-Haus	319,32	307,01	255,84	51,17
	Summe 853000 Betriebe für die Errichtung und Verw. von Wohn- u. Geschäftsgeb.	**578,68**	**5 004,53**	**4 929,82**	**74,71**
853100	**Wohnunganlagen**				
2/853100+811000	Baurechtszins	606,32	115,89	105,35	10,54
	Summe 853100 Wohnunganlagen	**606,32**	**115,89**	**105,35**	**10,54**
894000	**Stadthallen, Kongresshäuser**				
2/894000+811000	Mehrzweckhalle Mieteinnahmen	1 943,25	11 851,00	9 875,83	1 975,17
2/894000+812000	Eislaufschuhe +Stöcke Verleih und Vermietung Werbeflächen	1 200,00	0,00	0,00	0,00
2/894000+828000	Rückersätze von Aufwendungen	1 771,75	0,00	0,00	0,00
	Summe 894000 Stadthallen, Kongresshäuser	**4 915,00**	**11 851,00**	**9 875,83**	**1 975,17**
899000	**Postpartner**				
2/899000+810000	Post Provisionserträge	5 347,42	4 837,83	4 031,52	806,31
	Summe 899000 Postpartner	**5 347,42**	**4 837,83**	**4 031,52**	**806,31**
920000	**Ausschließliche Gemeindeabgaben**				
1/920000-728000	Einhebebeitrag GVA	0,00	-31,65	-31,65	0,00
2/920000+830000	Grundsteuer A	-103,53	-97,23	-97,23	0,00
2/920000+831000	Grundsteuer B	505,41	3 383,06	3 383,06	0,00
2/920000+833100	Kommunalsteuer	29 218,11	34 326,86	34 326,86	0,00
2/920000+838000	Hundeabgabe	-104,96	183,54	183,54	0,00
2/920000+849000	Stundungszinsen	619,06	452,71	452,71	0,00
2/920000+850000	Aufschließungsabgabe	-0,20	17 965,56	17 965,56	0,00
2/920000+856000	Verwaltungsabgabe	231,50	17,40	17,40	0,00
	Summe 920000 Ausschließliche Gemeindeabgaben	**30 365,39**	**56 200,25**	**56 200,25**	**0,00**

Auflageexemplar

Gesamt	Brutto 31.12.2024	Brutto 31.12.2025	Netto	USt
	472 092,92	484 043,11	469 337,29	14 705,82
Einnahmen		520 387,53	505 801,90	14 585,63
Ausgaben		-36 344,42	-36 464,61	120,19

Forderungen

Konto	Bezeichnung	Saldo lt. Konto 31.12.2024	Saldo lt. Konto 31.12.2025	Offen	Differenz
230000	Kurzfristige Forderungen aus Lieferungen und Leistungen	354 549,63	359 544,55	359 544,55	0,00
231000	Langfristige Forderungen aus Lieferungen und Leistungen	0,00	0,00	0,00	0,00
233000	Forderungen aus Abgaben	74 585,35	87 417,27	87 417,27	0,00
284000	Sonstige langfristige Forderungen	42 957,94	37 081,29	37 081,29	0,00
Summe		472 092,92	484 043,11	484 043,11	0,00

Forderungen nach Vorhabenscode

Konto	Bezeichnung	ohne Vorhabenscode	mit Vorhabenscode 1	mit Vorhabencodes 2 - 5	VUG	USt	Gesamt
230000	Kurzfristige Forderungen aus Lieferungen und Leistungen	304 208,34	0,00	0,00	44 132,47	11 203,74	359 544,55
231000	Langfristige Forderungen aus Lieferungen und Leistungen	0,00	0,00	0,00	0,00	0,00	0,00
233000	Forderungen aus Abgaben	83 915,19	0,00	0,00	0,00	3 502,08	87 417,27
284000	Sonstige langfristige Forderungen	37 081,29	0,00	0,00	0,00	0,00	37 081,29
Summe		425 204,82	0,00	0,00	44 132,47	14 705,82	484 043,11

Auflagexemplar

Auflageexemplar

Auflageexemplar

Nachweis Lieferantenverbindlichkeiten

Auflageexemplar

Konto	Bezeichnung	Saldo Brutto 31.12.2024	Saldo Brutto 31.12.2025	Netto	USt
	Nicht voranschlagswirksame Gebarung				
0/000000+270000	Vorschüsse Verr.Vorsteuer	147 419,81	29 946,08	29 946,08	0,00
9/000000-360000	Verwahrgelder FA Mödling Abr.MWSt	100 269,49	90 324,96	90 324,96	0,00
9/000000-361000	Verwahrgelder FBAF-Beitrag	9 539,11	9 481,42	9 481,42	0,00
9/000000-361100	Nö- Seuchenvorsorgeabgabe	7,12	0,00	0,00	0,00
9/000000-362000	Verwahrgelder Lohnsteuerabrechnung	44 735,68	42 534,42	42 534,42	0,00
9/000000-362100	Verwahrgelder BVA -Beiträge	80 900,01	92 055,13	92 055,13	0,00
9/000000-362300	Verwahrgelder Abrchng.NÖGeb.Krk.	22 491,63	17 658,33	17 658,33	0,00
9/000000-362500	Verwahrgelder Mitarbeitervorsorge	2 553,78	3 058,79	3 058,79	0,00
9/000000-362700	Verwahrgelder Abrechnung ÖGB	22,82	0,45	0,45	0,00
9/000000-368100	Verwahrgelder Regionaltaxe	387,50	555,75	555,75	0,00
9/000000-369200	Verwahrgelder Bundesgebühren	14,30	0,00	0,00	0,00
	Summe Nicht voranschlagswirksame Gebarung	**113 501,63**	**225 723,17**	**225 723,17**	**0,00**
000000	**Allgemeine Verwaltung Bürgermeisterpensionen**				
1/000000-670000	Versicherung der Funktionäre	108,00	0,00	0,00	0,00
	Summe 000000 Allgemeine Verwaltung Bürgermeisterpensionen	**108,00**	**0,00**	**0,00**	**0,00**
010000	**Allgemeine Verwaltung Zentralamt**				
1/010000-400000	Geringwertige Wirtschaftsgüter (GWG)	0,00	181,60	181,60	0,00
1/010000-454000	Reinigungsmaterial	838,80	0,00	0,00	0,00
1/010000-600000	Stromkosten	31,56	524,30	524,30	0,00
1/010000-614000	Instdhtg.Gebäude	36,00	68,12	68,12	0,00
1/010000-616000	Instandhaltung der Maschinen	96,00	0,00	0,00	0,00
1/010000-616100	Betriebskosten EDV-Anlage	1 818,58	2 485,45	2 485,45	0,00
1/010000-616200	Instandhaltung Aufzug	0,00	441,85	441,85	0,00
1/010000-620000	Nutzung Dienstfahrzeug	532,80	532,80	532,80	0,00
1/010000-630000	Porto	2 420,71	953,53	953,53	0,00
1/010000-630100	Bürgerportalkosten - Kommunalnet	266,88	288,29	288,29	0,00
1/010000-640100	Beratungskosten Anwälte, Personalberater	18 974,12	16 450,46	16 450,46	0,00
1/010000-640200	Steuerberatung	6 264,00	0,00	0,00	0,00
1/010000-710000	Öffentliche Abgaben (Ausgaben),ohne Gebühren gem. FAG	11,20	0,00	0,00	0,00
1/010000-728000	Entgelte für sonstige Leistungen, Wahlzulage	4 375,00	0,00	0,00	0,00
1/010000-728010	Arbeitsmedizin	519,98	0,00	0,00	0,00
	Summe 010000 Allgemeine Verwaltung Zentralamt	**36 185,63**	**21 926,40**	**21 926,40**	**0,00**

Auflageexemplar

Konto	Bezeichnung	Saldo Brutto 31.12.2024	Saldo Brutto 31.12.2025	Netto	USt
015000	**Öffentlichkeitsarbeit Projektarbeit**				
1/015000-400002	Plakatständer etc.	0,00	39,50	39,50	0,00
	Summe 015000 Öffentlichkeitsarbeit Projektarbeit	**0,00**	**39,50**	**39,50**	**0,00**
031000	**Raumordnung und Raumplanung**				
1/031000-728000	Bebauungsplan u. FWP- Änderung	6 144,00	0,00	0,00	0,00
	Summe 031000 Raumordnung und Raumplanung	**6 144,00**	**0,00**	**0,00**	**0,00**
091000	**Allgemeine Verwaltung Personalausbidlung**				
1/091000-728000	Schulung der Bediensteten	605,20	21,00	21,00	0,00
	Summe 091000 Allgemeine Verwaltung Personalausbidlung	**605,20**	**21,00**	**21,00**	**0,00**
131000	**Bau- und Feuerpolizei**				
1/131000-728000	Honorarnote Bausachverständige	7 315,00	0,00	0,00	0,00
	Summe 131000 Bau- und Feuerpolizei	**7 315,00**	**0,00**	**0,00**	**0,00**
164000	**Förderung der Brandbekämpfung und Brandverhütung**				
1/164000-020000	Ankauf von Geräten	0,00	2 809,80	2 809,80	0,00
1/164000-400000	Geringwertige Wirtschaftsgüter (GWG)	44,28	0,00	0,00	0,00
1/164000-451000	Beheizung FF	0,00	1 313,13	1 313,13	0,00
1/164000-452000	Treibstoff	219,49	173,01	173,01	0,00
1/164000-454100	Reinigungskosten FF-Haus	638,00	468,00	468,00	0,00
1/164000-600000	Stromkosten	0,00	1 257,62	1 257,62	0,00
1/164000-729000	Sonstige Ausgaben	472,00	9 246,28	9 246,28	0,00
	Summe 164000 Förderung der Brandbekämpfung und Brandverhütung	**1 373,77**	**15 267,84**	**15 267,84**	**0,00**
211000	**Volksschule**				
1/211000-042100	Anschaffung Schulausstattung	0,00	1 163,38	1 163,38	0,00
1/211000-400000	Bereitstellung von Unterrichtsmaterialien geringw.	688,80	306,34	306,34	0,00
1/211000-454000	Reinigungsmaterial	33,26	34,26	34,26	0,00
1/211000-600000	Stromkosten	0,00	535,80	535,80	0,00
1/211000-614000	Instandhaltung der Gebäude	52,80	68,12	68,12	0,00
1/211000-616000	Instandhaltung der Maschinen	0,00	1 132,16	1 132,16	0,00
1/211000-616100	Instandhaltung EDV-Anlage	186,79	192,23	192,23	0,00
1/211000-631000	Telefongebühren	89,46	89,46	89,46	0,00
1/211000-700000	Miete Container und Nebenkosten	408,06	697,09	697,09	0,00
1/211000-725000	Lehr u.Schülerbücherei	0,00	26,34	26,34	0,00

Auflageexemplar

Konto	Bezeichnung	Saldo Brutto 31.12.2024	Saldo Brutto 31.12.2025	Netto	USt
1/211000-729010	Projektaktivitäten	0,00	880,00	880,00	0,00
	Summe 211000 Volksschule	**1 459,17**	**5 125,18**	**5 125,18**	**0,00**
240000	**Kindergarten Josef Edlinger Gasse**				
1/240000-430000	Essen	4 482,94	0,00	0,00	0,00
1/240000-451000	Beheizung	0,00	2 191,81	1 826,51	365,30
1/240000-457000	Büromat.u.Formulare Zeitschriften	48,85	0,00	0,00	0,00
1/240000-459000	Bastelmaterial,Sonst. Verbrauchsgüter	1 523,68	0,00	0,00	0,00
1/240000-600000	Strom	3 208,12	407,40	339,50	67,90
1/240000-614000	Instandhaltung der Gebäude	182,64	50,12	41,77	8,35
1/240000-631000	Telefongebühren	122,76	122,76	102,30	20,46
	Summe 240000 Kindergarten Josef Edlinger Gasse	**9 568,99**	**2 772,09**	**2 310,08**	**462,01**
240100	**Kindergarten Kardinal Piffl Platz**				
1/240100-430000	Essen	2 526,29	0,00	0,00	0,00
1/240100-459000	Bastelmaterial	0,00	85,30	77,55	7,75
1/240100-600000	Strom	0,00	1 055,01	931,52	123,49
1/240100-614000	Instandhaltung von Gebäuden inkl. Heizung	317,06	68,12	56,77	11,35
1/240100-631000	Telefongebühren	123,66	114,06	95,05	19,01
	Summe 240100 Kindergarten Kardinal Piffl Platz	**2 967,01**	**1 322,49**	**1 160,89**	**161,60**
240110	**Krabbelstube Kard.Piffl Platz**				
1/240110-400100	Geringwertige Wirtschaftsgüter (GWG)	398,20	0,00	0,00	0,00
1/240110-430000	Essen & Jause	288,97	0,00	0,00	0,00
1/240110-614000	Instandhaltung von Gebäuden und Bauten	281,06	0,00	0,00	0,00
1/240110-631000	Telekommunikationsdienste	0,00	14,40	12,00	2,40
	Summe 240110 Krabbelstube Kard.Piffl Platz	**968,23**	**14,40**	**12,00**	**2,40**
250000	**Hort**				
1/250000-430000	Essen	173,79	336,62	306,02	30,60
1/250000-430100	Jause	559,51	705,60	641,45	64,15
1/250000-459000	Bastelmaterial	400,55	0,00	0,00	0,00
1/250000-614000	Instandhaltung von Gebäuden	36,00	68,12	56,77	11,35
1/250000-631000	Tel.Geb.	105,06	105,06	87,55	17,51
	Summe 250000 Hort	**1 274,91**	**1 215,40**	**1 091,79**	**123,61**
262000	**Sportplätze**				
1/262000-614000	Instandhaltung von Gebäuden	215,76	799,14	799,14	0,00
	Summe 262000 Sportplätze	**215,76**	**799,14**	**799,14**	**0,00**

Auflageexemplar

Konto	Bezeichnung	Saldo Brutto 31.12.2024	Saldo Brutto 31.12.2025	Netto	USt
320000	**Ausbildung in Musik und darstellender Kunst**				
1/320000-451000	Heizung	1 156,74	920,68	920,68	0,00
1/320000-614000	Instandhaltung Gebäude	18,00	50,12	50,12	0,00
1/320000-631000	Telefongebühren	118,21	117,31	117,31	0,00
1/320000-728000	Entgelte für sonstige Leistungen Klavierstimmer	0,00	130,00	130,00	0,00
1/320000-729000	Musikschule Instrumente,Noten	85,34	0,00	0,00	0,00
	Summe 320000 Ausbildung in Musik und darstellender Kunst	**1 378,29**	**1 218,11**	**1 218,11**	**0,00**
363000	**Altstadterhaltung und Ortsbildpflege**				
1/363000-600000	Strom - Festplatz	471,24	596,32	596,32	0,00
	Summe 363000 Altstadterhaltung und Ortsbildpflege	**471,24**	**596,32**	**596,32**	**0,00**
369000	**Sonstige Einrichtungen und Maßnahmen**				
1/369000-729100	Blasius,Faschingsumzg., Bauern	440,00	0,00	0,00	0,00
1/369000-729300	Christkindlmarkt	816,99	113,49	113,49	0,00
	Summe 369000 Sonstige Einrichtungen und Maßnahmen	**1 256,99**	**113,49**	**113,49**	**0,00**
381000	**Massnahmen der Kulturpflege**				
1/381000-729100	Kulturveranstaltungen d. Gemeinde	112,00	0,00	0,00	0,00
	Summe 381000 Massnahmen der Kulturpflege	**112,00**	**0,00**	**0,00**	**0,00**
439000	**Sonstige Einrichtungen und Maßnahmen**				
1/439000-728100	Kinderbetreuung Tagesmütter	90,00	0,00	0,00	0,00
	Summe 439000 Sonstige Einrichtungen und Maßnahmen	**90,00**	**0,00**	**0,00**	**0,00**
510000	**Medizinische Bereichsversorgung**				
1/510000-728000	Totenbeschau	2 566,36	6 191,00	6 191,00	0,00
	Summe 510000 Medizinische Bereichsversorgung	**2 566,36**	**6 191,00**	**6 191,00**	**0,00**
512000	**Sonstige medizinische Beratung und Betreuung**				
1/512000-728000	Gesundheitstag	0,00	1 950,00	1 950,00	0,00
	Summe 512000 Sonstige medizinische Beratung und Betreuung	**0,00**	**1 950,00**	**1 950,00**	**0,00**
612000	**Gemeindestraße**				
1/612000-400000	Geringwertige Anschaffungen, Werkzeuge etc.	347,37	0,00	0,00	0,00
1/612000-455000	Streu u. Auftaumittel	0,00	4 186,19	4 186,19	0,00
1/612000-617000	Instandhaltung d.Fahrzeuge	1 115,23	0,00	0,00	0,00

Auflageexemplar

Konto	Bezeichnung	Saldo Brutto 31.12.2024	Saldo Brutto 31.12.2025	Netto	USt
1/612000-700000	Miete f. Fahrzeuge, Maschinen etc.	270,88	0,00	0,00	0,00
	Summe 612000 Gemeindestraße	**1 733,48**	**4 186,19**	**4 186,19**	**0,00**
612001	**Straßen u. Brückenbau**				
5/612001-002000	Allgemeine Straßenbauten	6 278,74	0,00	0,00	0,00
	Summe 612001 Straßen u. Brückenbau	**6 278,74**	**0,00**	**0,00**	**0,00**
640000	**Einrichtung und Maßnahmen der Strassenverkehrsordnung**				
1/640000-400000	Geringwertige Güter, Verkehrszeichen etc.	450,30	0,00	0,00	0,00
1/640000-619000	Instandhaltung Verkehrszeichen	1 115,76	713,38	713,38	0,00
1/640000-700000	Miet- und Pachtaufwand (Boxi etc.)	155,84	163,92	163,92	0,00
	Summe 640000 Einrichtung und Maßnahmen der Strassenverkehrsordnung	**1 721,90**	**877,30**	**877,30**	**0,00**
749000	**Sonstige Einrichtungen und Maßnahmen**				
1/749000-729000	künstl.Besamungen	685,00	385,00	385,00	0,00
	Summe 749000 Sonstige Einrichtungen und Maßnahmen	**685,00**	**385,00**	**385,00**	**0,00**
789000	**Sonstige Einrichtungen und Maßnahmen**				
1/789000-620000	VOR-Ortstarifbeitrag	1 063,55	3 062,00	3 062,00	0,00
1/789000-728000	Anrufsammeltaxi	3 948,16	0,00	0,00	0,00
	Summe 789000 Sonstige Einrichtungen und Maßnahmen	**5 011,71**	**3 062,00**	**3 062,00**	**0,00**
815000	**Park- und Gartenanlagen, Kinderspielplätze**				
1/815000-400000	Geringwertige Wirtschaftsgüter, Gassibeutel etc.	418,23	189,00	189,00	0,00
1/815000-610000	Instandhaltung v.Grund u.Boden	0,00	84,50	84,50	0,00
1/815000-616000	Instandhaltung v. Geräten u. Masch.	0,00	189,73	189,73	0,00
	Summe 815000 Park- und Gartenanlagen, Kinderspielplätze	**418,23**	**463,23**	**463,23**	**0,00**
816000	**Öffentliche Beleuchtung und öffentliche Uhren**				
1/816000-611000	Instandhaltung Beleuchtung	0,00	1 974,48	1 974,48	0,00
	Summe 816000 Öffentliche Beleuchtung und öffentliche Uhren	**0,00**	**1 974,48**	**1 974,48**	**0,00**
817000	**Friedhöfe**				
1/817000-006000	Neuanlage von Wegen und Mauer	-4,49	-4,49	-4,49	0,00
1/817000-400000	Geringwertige Anschaffungen Bekleidung, Werkzeuge, Materiealien etc.	0,00	179,00	179,00	0,00
1/817000-600000	Stromkosten	241,20	211,32	211,32	0,00
1/817000-614000	Instandhaltung Halle	36,00	36,00	36,00	0,00
1/817000-631000	Telefon- u. Funkgebühren	29,95	30,83	30,83	0,00
	Summe 817000 Friedhöfe	**302,66**	**452,66**	**452,66**	**0,00**

Auflageexemplar

Konto	Bezeichnung	Saldo Brutto 31.12.2024	Saldo Brutto 31.12.2025	Netto	USt
820000	**Dienstleistungen Bauhof**				
1/820000-400000	Geräte, Bekleidung,Güter unter 800,--	159,08	0,00	0,00	0,00
1/820000-400100	geringw. Güter für Tischlerei/Haustechnik	505,85	211,15	211,15	0,00
1/820000-420000	Roh- und Hilfsstoffe für das Baunebengewerbe Eisen etc.	0,00	83,70	83,70	0,00
1/820000-451000	Beheizung	433,25	1 580,09	1 580,09	0,00
1/820000-454000	Reinigungsmaterial	1 234,80	0,00	0,00	0,00
1/820000-600000	Stromkosten	2 028,65	1 874,81	1 874,81	0,00
1/820000-614000	Instandhaltung Gebäude	917,06	0,00	0,00	0,00
1/820000-616100	Instandhaltung Kopiergerät	76,82	0,00	0,00	0,00
1/820000-617000	Instandhaltung der Fahrzeuge	0,00	1 647,80	1 647,80	0,00
1/820000-618010	Reinigung Dienstkleidung	1 257,59	1 869,44	1 869,44	0,00
1/820000-631000	Telefon-und Funkgebühren	253,48	520,00	520,00	0,00
1/820000-710000	Steuern und Abgaben (StraBAG, KR)	5,93	17,93	17,93	0,00
1/820000-723200	Getränke	317,04	0,00	0,00	0,00
1/820000-728000	Brandschutzbeauftragter	36,00	36,00	36,00	0,00
1/820000-729000	sonstige Ausgaben	226,90	188,00	188,00	0,00
	Summe 820000 Dienstleistungen Bauhof	**7 452,45**	**8 028,92**	**8 028,92**	**0,00**
840000	**Grundbesitz**				
1/840000-600000	Energiebezüge	115,03	13,51	13,51	0,00
	Summe 840000 Grundbesitz	**115,03**	**13,51**	**13,51**	**0,00**
842000	**Waldbesitz Gemeindewald**				
1/842000-610000	Instandhaltung von Grund und Boden	13 878,00	3 162,00	3 162,00	0,00
	Summe 842000 Waldbesitz Gemeindewald	**13 878,00**	**3 162,00**	**3 162,00**	**0,00**
851000	**Betriebe der Abwasserbeseitigung**				
1/851000-600000	Stromkosten	3 047,52	453,61	378,01	75,60
1/851000-619000	Instandhaltung von Kanal & Sonderanlagen	1 687,25	2 438,90	2 039,28	399,62
1/851000-619100	Kanalkamerabefahrung	149,80	0,00	0,00	0,00
1/851000-631000	Telekommunikationsdienste Wartungsleitung-Pumpstationen	67,08	134,44	112,03	22,41
1/851000-728010	Einhebebeitrag GVA	10 459,02	8 868,91	8 868,91	0,00
	Summe 851000 Betriebe der Abwasserbeseitigung	**15 410,67**	**11 895,86**	**11 398,23**	**497,63**
851010	**Kanal**				
5/851010-004101	Kanalbauten Hochrotherd	0,00	144 057,75	120 048,13	24 009,62
	Summe 851010 Kanal	**0,00**	**144 057,75**	**120 048,13**	**24 009,62**

Auflageexemplar

Konto	Bezeichnung	Saldo Brutto 31.12.2024	Saldo Brutto 31.12.2025	Netto	USt
852000	**Betriebe der Müllbeseitigung**				
1/852000-010000	WSZ Nachlaufkosten	0,00	21 654,00	18 045,00	3 609,00
1/852000-400000	Geringwertige Anschaffungen Werkzeuge etc.	0,00	155,73	129,77	25,96
1/852000-413000	Ankauf von Müllbehältern	0,00	70,20	58,50	11,70
1/852000-600000	Stromkosten	0,00	25,84	21,53	4,31
1/852000-619010	Instandhaltung Wertstoffsammelzentrum	0,00	912,00	760,00	152,00
1/852000-631000	Telefongebühren	45,64	122,98	102,48	20,50
1/852000-726000	Abfallverbandsbeitrag	1 487,72	1 529,20	1 274,33	254,87
1/852000-728000	Müllentsorgung durch Dritte	18 066,39	20 231,32	18 392,10	1 839,22
1/852000-728010	Restmüll Planiegebühr	12 688,55	10 978,64	9 980,58	998,06
1/852000-728020	Einhebebeitrag GVA	4 855,62	4 353,82	4 353,82	0,00
1/852000-728100	Kosten Sperrmüllentsorgung	10 234,74	8 557,20	7 779,27	777,93
1/852000-728200	Karton- und Papierentsorgung	7 083,86	8 028,25	7 641,47	386,78
1/852000-728400	Bauschuttentsorgung	0,00	670,89	609,90	60,99
1/852000-728500	Entsorgung von Problemstoffen	1 510,42	1 249,09	1 135,54	113,55
1/852000-728510	Kosten der Gitterbox für E-Schrott und Fette	324,92	141,51	128,65	12,86
1/852000-729100	Umweltgrundstück sonst.Ausgaben	36,00	0,00	0,00	0,00
5/852000-010000	Wertstoffsammelzentrum	13 225,86	0,00	0,00	0,00
	Summe 852000 Betriebe der Müllbeseitigung	**69 559,72**	**78 680,67**	**70 412,94**	**8 267,73**
853000	**Betriebe für die Errichtung und Verw. von Wohn- u. Geschäftsgeb.**				
1/853000-728000	Betriebskosten Dr.Kas.Graff-Gasse 4	0,00	74,03	61,69	12,34
1/853000-729010	Techem Meßtechnik GmbH	0,00	21 134,32	21 134,32	0,00
1/853000-729300	Vereinshaus Schloßallee (ehem. KIGA)	36,00	136,96	114,13	22,83
	Summe 853000 Betriebe für die Errichtung und Verw. von Wohn- u. Geschäftsgeb.	**36,00**	**21 345,31**	**21 310,14**	**35,17**
891000	**Hallenkantine**				
1/891000-451000	Heizung	23,08	0,00	0,00	0,00
1/891000-600000	Strom	874,30	1 193,17	994,31	198,86
	Summe 891000 Hallenkantine	**897,38**	**1 193,17**	**994,31**	**198,86**
894000	**Stadthallen, Kongresshäuser**				
1/894000-454000	Reinigungsmittel	33,26	34,26	28,55	5,71
1/894000-614000	Instandhltg.Gebäude	36,00	307,57	256,31	51,26
1/894000-631000	Telephongebühren	6,30	9,60	8,00	1,60
	Summe 894000 Stadthallen, Kongresshäuser	**75,56**	**351,43**	**292,86**	**58,57**

Auflageexemplar

Konto	Bezeichnung	Saldo Brutto 31.12.2024	Saldo Brutto 31.12.2025	Netto	USt
894100	**Veranstaltungszenturm**				
1/894100-451000	Beheizung	544,19	3 006,78	2 505,65	501,13
1/894100-728000	Entgelte für sonstige Leistungen (Klavierstimmer)	0,00	130,00	130,00	0,00
	Summe 894100 Veranstaltungszenturm	**544,19**	**3 136,78**	**2 635,65**	**501,13**
899000	**Postpartner**				
1/899000-451000	Beheizung	0,00	2 754,56	2 295,47	459,09
1/899000-600000	Strom	910,14	873,53	727,94	145,59
1/899000-614000	Instandhaltung Postamt	19,84	32,12	26,77	5,35
1/899000-631000	Telekommunikationsdienste Postamt	36,00	40,80	34,00	6,80
	Summe 899000 Postpartner	**965,98**	**3 701,01**	**3 084,18**	**616,83**
920000	**Ausschließliche Gemeindeabgaben**				
1/920000-728000	Einhebebeitrag GVA	3 734,11	2 902,56	2 902,56	0,00
	Summe 920000 Ausschließliche Gemeindeabgaben	**3 734,11**	**2 902,56**	**2 902,56**	**0,00**
	Gesamt	**Brutto 31.12.2024**	**Brutto 31.12.2025**	**Netto**	**USt**
		316 382,99	**574 165,36**	**539 230,20**	**34 935,16**
		Ausgaben	**604 111,44**	**569 176,28**	**34 935,16**
		Einnahmen	**29 946,08**	**29 946,08**	**0,00**

Verbindlichkeiten

Konto	Bezeichnung	Saldo lt. Konto 31.12.2024	Saldo lt. Konto 31.12.2025	Offen	Differenz
331000	Kurzfristige Verbindlichkeiten aus Lieferungen und Leistungen	**316 382,99**	**574 165,36**	**574 165,36**	**0,00**
332000	Langfristige Verbindlichkeiten aus Lieferungen und Leistungen	**0,00**	**0,00**	**0,00**	**0,00**
333000	Kurzfristige Verbindlichkeiten aus Abgaben	**0,00**	**0,00**	**0,00**	**0,00**
Summe		**316 382,99**	**574 165,36**	**574 165,36**	**0,00**

Auftragsexemplar

Verbindlichkeiten nach Vorhabenscode

Konto	Bezeichnung	ohne Vorhabenscode	mit Vorhabenscode 1	mit Vorhabencodes 2 - 5	VUG	USt	Gesamt
331000	Kurzfristige Verbindlichkeiten aus Lieferungen und Leistungen	**171 440,72**	**120 048,13**	**22 018,18**	**225 723,17**	**34 935,16**	**574 165,36**
332000	Langfristige Verbindlichkeiten aus Lieferungen und Leistungen	**0,00**	**0,00**	**0,00**	**0,00**	**0,00**	**0,00**
333000	Kurzfristige Verbindlichkeiten aus Abgaben	**0,00**	**0,00**	**0,00**	**0,00**	**0,00**	**0,00**
Summe		**171 440,72**	**120 048,13**	**22 018,18**	**225 723,17**	**34 935,16**	**574 165,36**

Auflageexemplar

Auflageexemplar

Nachweis über Transferzahlungen (Anlage 6a)

Auflageexemplar

Auflageexemplar

Haushaltskonto	Bezeichnung Ansatz	Bezeichnung Post	Summe Einzahlungen	Summe Auszahlungen
Transferzahlungen von/an Bund, Bundesfonds, Bundeskammern				
Gesamtsumme Transferzahlungen von/an Bund, Bundesfonds, Bundeskammern			**551 081,06**	**0,00**
Summe Kapitaltransfers			**107 899,78**	**0,00**
Summe Transfers			**443 181,28**	**0,00**
2/262000+860000	Sportplätze	Transfers von Bund, Bundesfonds und Bundeskammern	4 960,30	
2/842000+860000	Waldbesitz Gemeindewald	Transfers von Bund, Bundesfonds und Bundeskammern	6 495,00	
2/851000+300000	Betriebe der Abwasserbeseitigung	Kapitaltransfers von Bund, Bundesfonds und Bundeskammern	5 876,65	
2/853000+868000	Betriebe für die Errichtung und Verw. von Wohn- u. Geschäftsgeb.	Investitionskostenbeitrag	280,08	
2/941000+860000	Sonstige Finanzzuweisungen nach dem FAG	Finanzzuweisung Bund	214 227,90	
2/941000+860100	Sonstige Finanzzuweisungen nach dem FAG	Transfers von Bund, Nachhaltige Haushaltsführung	217 218,00	
6/851010+300742	Kanal	Kapitaltransfers von Bund, Bundesfonds und Bundeskammern	102 023,13	

Auflageexemplar

Haushaltskonto	Bezeichnung Ansatz	Bezeichnung Post	Summe Einzahlungen	Summe Auszahlungen
Transferzahlungen von/an Länder, Landesfonds, Landeskammern				
Gesamtsumme Transferzahlungen von/an Länder, Landesfonds, Landeskammern			**1 407 841,86**	**3 218 924,64**
Summe Kapitaltransfers			**170 535,78**	**0,00**
Summe Transfers			**1 237 306,08**	**3 218 924,64**
2/211000+861000	Volksschule	Laufende Transferzahlungen von Ländern und Landesfonds	15 013,46	
2/240000+861000	Kindergarten Josef Edlinger Gasse	Transfers von Ländern, Landesfonds und Landeskammern	125 395,53	
2/240100+301000	Kindergarten Kardinal Piffl Platz	Kapitaltransfers von Ländern, Landesfonds und Landeskammern	21 189,54	
2/240100+861000	Kindergarten Kardinal Piffl Platz	Laufende Transferzahlungen von Ländern und Landesfonds	100 416,01	
2/240110+301000	Krabbelstube Kard.Piffl Platz	Kapitaltransfers von Ländern, Landesfonds und Landeskammern	9 146,24	
2/240110+861000	Krabbelstube Kard.Piffl Platz	Transfers von Ländern, Landesfonds und Landeskammern	67 761,49	
2/250000+861000	Hort	Nö. Hortförderung des Landes lt. Ansuchen	23 491,60	
2/250000+861100	Hort	Zinsenzuschuß FLSA	256,69	
2/320000+861100	Ausbildung in Musik und darstellender Kunst	Musikschule Landeszuschüsse	242 037,57	
2/419000+861000	Sonstige Einrichtungen und Maßnahmen	Transfers von Ländern, Landesfonds und Landeskammern	163 984,77	
2/562000+861000	Ges.Ver.Gesundheit Krankenanstalten	Transfers von Ländern, Landesfonds und Landeskammern	21 698,20	
2/789000+861000	Sonstige Einrichtungen und Maßnahmen	AST Transfers Förderung von Ländern	23 018,11	
2/840000+861000	Grundbesitz	Laufende Transferzahlungen von Ländern und Landesfonds	4 921,57	
2/851000+861000	Betriebe der Abwasserbeseitigung	KPC Kommunalkredit Zinsen	6 692,08	
2/851000+861010	Betriebe der Abwasserbeseitigung	Transfers von Ländern Gebührenbremse 2024	-16,94	
2/921000+861000	Zwischen Ländern und Gemeinden geteilte Abgaben	Transfers von Ländern, Landesfonds und Landeskammern	43 624,70	
2/940000+861000	Bedarfszuweisungen	BZ 1 Strukturhilfe	394 011,24	
6/240001+301000	KIGA JEG ERWEITERUNG 2023	Kapitaltransfers von Ländern, Landesfonds und Landeskammern	7 900,00	
6/240103+301000	KGG KPP Erweiterung 2023/2024	Kapitaltransfers von Ländern, Landesfonds und Landeskammern	132 300,00	
6/710001+861000	Güterwegerhaltung	Transfers von Ländern	5 000,00	
1/419000-751000	Sonstige Einrichtungen und Maßnahmen	Sozialhilfe-Wohnsitzgemeindebeitrag		26 312,31
1/419000-751100	Sonstige Einrichtungen und Maßnahmen	Sozialhilfe Umlage		1 109 462,03
1/439000-751000	Sonstige Einrichtungen und Maßnahmen	Jugendwohlfahrts-Umlage		210 437,16
1/562000-752000	Ges.Ver.Gesundheit Krankenanstalten	NÖKAS (Zweckaufwand, Sprengelbtrg.)		1 872 713,14

Auflagexemplar

Haushaltskonto	Bezeichnung Ansatz	Bezeichnung Post	Summe Einzahlungen	Summe Auszahlungen
Transferzahlungen von/an Gemeinden, Gemeindeverbände, Gemeindefonds				
Gesamtsumme Transferzahlungen von/an Gemeinden, Gemeindeverbände, Gemeindefonds			**19 600,00**	**1 268 292,77**
Summe Kapitaltransfers			**0,00**	**0,00**
Summe Transfers			**19 600,00**	**1 268 292,77**
2/851000+862000	Betriebe der Abwasserbeseitigung	Transferzlg. Abwasserverband	19 600,00	
1/022000-729000	Standesamt	Standesamtsbeiträge		59 439,60
1/060000-726000	Beiträge an Verbände, Vereine und sonstige Organisationen	Gemeindevertr. Vebände		61 747,29
1/211000-720000	Volksschule	Schulumlagen für Volksschulen		22 269,25
1/212000-720000	Mittelschulen	Schulumlagen Haupt u.Mittelschulgemeinden		172 661,47
1/213000-720000	Sonderschulen	Schulumlagen Sonderschulgemeinden		60 400,00
1/214000-720000	Polytechnische Schulen	Schulumlagen Polytechnikum		33 950,00
1/220000-751000	Berufsbildende Pflichtschulen	Berufsschuler- haltungsbeitrg.		18 975,00
1/240000-720000	Kindergarten Josef Edlinger Gasse	Kindergartenumlage f. Laab/Walde		4 453,85
1/562100-752000	Ges.Ver.Gesundheit Krankenanstalten	Transfers an Gemeinden, Gemeindeverbände (ohne marktbestimmte Tätigkeit) und Gemeindefonds		88,49
1/631000-752000	Str.Wasserb.u.Verk. Schutzwasserbau	Beitrag zu Wasser- verbänden		4 586,66
1/851000-752000	Betriebe der Abwasserbeseitigung	Lfd.Transferzlg. an AWV Breitenfurt/Laab		766 882,77
1/851000-752010	Betriebe der Abwasserbeseitigung	Lfd. Transferzlg. an AWV Heiligenkreuz		18 696,28
1/852000-726000	Betriebe der Müllbeseitigung	Abfallverbandsbeitrag		44 142,11
Transferzahlungen von/an Sozialversicherungsträger				
Gesamtsumme Transferzahlungen von/an Sozialversicherungsträger			**1 194,88**	**0,00**
Summe Kapitaltransfers			**0,00**	**0,00**
Summe Transfers			**1 194,88**	**0,00**
2/000000+868100	Allgemeine Verwaltung Bürgermeisterpensionen	Pens.Sicherungsbtrg. Altbgm	1 194,88	

Auflageexemplar

Haushaltskonto	Bezeichnung Ansatz	Bezeichnung Post	Summe Einzahlungen	Summe Auszahlungen
Transferzahlungen von/an sonst. Träger des öffentlichen Rechts				
Gesamtsumme Transferzahlungen von/an sonst. Träger des öffentlichen Rechts			**11 849,00**	**50 351,10**
Summe Kapitaltransfers			**0,00**	**12 850,00**
Summe Transfers			**11 849,00**	**37 501,10**
2/640000+868000	Einrichtung und Maßnahmen der Strassenverkehrsordnung	Gemeindestraßenstrafen	11 849,00	
1/010000-768000	Allgemeine Verwaltung Zentralamt	Pensionsbeitrag Bürgermeister an SVS		7 109,02
1/179000-768000	Öffentliche Ordnung Katastrophenhilfsd.	Katastrophenhilfsd.		142,50
1/211000-768000	Volksschule	Mitarbeitervorsorge VALIDA		549,09
1/240000-768000	Kindergarten Josef Edlinger Gasse	Sonstige laufende Transfer- Valida		2 315,05
1/240100-768000	Kindergarten Kardinal Piffl Platz	Valida Pensionsvorsorge		1 320,67
1/269000-757000	Sonstige Einrichtungen und Maßnahmen	Subventionen an Vereine		11 994,25
1/321000-757000	Kunst u. Kultur Musikpflege	Musikverein Lfd.Zusch.		3 600,00
1/324000-756000	Maßnahmen zur Förderung der darstellenden Kunst	Beiträge an Kulturgemeinschaften		800,00
1/441000-768000	Maßnahmen	Notaushilfen an Bedürftige		263,72
1/522000-726000	E-Mobilität	Mitgliedsbeiträge Klimabündnis		100,00
1/529000-778000	Sonstige Maßnahmen	Förderung umweltrelevanter Invest. an private Haushalte		12 850,00
1/530100-757000	Ges.Ver.Gesundheit Rettungsdienst	Bergrettung, Wasser- rettung u.a.		100,00
1/749000-729000	Sonstige Einrichtungen und Maßnahmen	künstl.Besamungen		2 950,00
1/771000-757000	Maßnahmen zur Förderung des Tourismus	Verbandsbeitrag		6 256,80
	Gesamtsumme		**1 991 566,80**	**4 537 568,51**

Auflageexemplar

Auflageexemplar

Nachweis über Haushaltsrücklagen und Zahlungsmittelreserven (Anlage 6b)

Auflageexemplar

Haushaltsrücklagen Nr.	Verwendungszweck	Ansatz	Rücklagenstand 31.12.2024	Zuführungen	Entnahmen	Rücklagenstand 31.12.2025	Zahlungsmittelreserven 31.12.2024	31.12.2025	Konto-/Sparbuchnummer
8/9990934/00001	Rücklage Kanal	851000	105 170,62	7,89		105 178,51	105 170,62	105 178,51	ZW 82 294082 AT03 3266 7060 0040 0010
	Zweckgebundene Haushaltsrücklagen		**105 170,62**	**7,89**	**0,00**	**105 178,51**	**105 170,62**	**105 178,51**	
8/9990935/00003	Rücklage aus 50% des Eröffungsbilanzsaldos	912000	12 390 150,91		258 403,21	12 131 747,70			
8/9990935/00004	Ergebnisrücklage aus 21 und 22	912000	0,00			0,00			
	Allgemeine Haushaltsrücklagen		**12 390 150,91**	**0,00**	**258 403,21**	**12 131 747,70**	**0,00**	**0,00**	
8/9997935/00001	Haushaltspotential	990000	900 746,08		46 597,73	854 148,35			
	Haushaltspotential		**900 746,08**	**0,00**	**46 597,73**	**854 148,35**	**0,00**	**0,00**	
	Gesamtsummen		**13 396 067,61**	**7,89**	**305 000,94**	**13 091 074,56**	**105 170,62**	**105 178,51**	

Auflageexemplar

Auflageexemplar

Einzelnachweis über Finanzschulden und Schuldendienst
(Anlage 6c)

Auflageexemplar

Kontonummer Darlehensnr.	Ansatz	Darlehensgeber/Staat Aktenzahl	Verwendungszweck Genehmigungsdatum/-vermerk	Beschluss-Datum	Zinssatz Zinsindikator	Währung	Laufzeit
1. Darlehen für Investitionszwecke							
1.1. ... von Trägern des öffentlichen Rechts							
1.1.1. ... von Bund, Bundesfonds, Bundeskammern							
1.1.2. ... von Ländern, Landesfonds, Landeskammern							
60002	851000	NÖ Landes-Wasserwirtschaftsfonds GIF/AT	Baulos Rechter Graben, fix 1%, 14.844,--, endfällig , Zinsen bis Ende tilgungsfreier Zeitraum geb.(2024)		1,000%	EUR	01.01.2007 -
1		ABA 07		Kanalbau ABA 07	normal verzir		31.12.2029
60002	851000	NÖ Landes-Wasserwirtschaftsfonds GIF/AT	ABA 08, fix 1%, 68.088,-, 23 J. endfällig, Zinsen bis Ende tilgungsfreier Zeitraum geb.(2028)		1,000%	EUR	01.01.2009 -
8				ABA Breitenfurt BA 08	normal verzir		31.12.2033
1.1.3. ... von Gemeinden, Gemeindeverbänden, Gemeindefonds							
1.1.4. ... von Sozialversicherungsträgern							
1.1.5. ... von sonstigen Trägern des öfftenlichen Rechts							
1.2. ... von Beteiligungen der Gebietskörperschaft (ohne Finanzunternehmungen)							
1.3. ... von Unternehmen (ohne Beteiligungen und ohne Finanzunternehmungen)							
60008	240100	Bank Austria AG Infrastrukturfin./AT	KG KPP Umbau, Minis, fix 0,87% , KG KPP 413.861,25, Minis 178.638,75 (592.500), 15J, AT68 1200 0100 2749 9176	10.12.2018	0,870%	EUR	01.06.2019 -
6			10.12.2018	KG Kard. Piffl Platz Umbau	Fixzins 0,87 ‘		31.12.2035
60008	240110	Bank Austria AG Infrastrukturfin./AT	KG KPP Umbau, Minis, fix 0,87% , KG KPP 413.861,25, Minis 178.638,75 (592.500), 15J, AT68 1200 0100 2749 9176	10.12.2018	0,870%	EUR	01.06.2019 -
6			10.12.2018	Kleinkindergruppe	Fixzins 0,87 ‘		31.12.2035
60023	164001	Hypo Bank Burgenland/AT	FF KFZ HLF 3, fix 3,25% f. 10 Jahre, 200.000,--, 9 Jahre, AT89 5100 0810 1525 0201	30.01.2023	3,250%	EUR	01.01.2023 -
1			30.01.2023/Gemeinderat	FF KFZ VA 2023	Fixzins 3,25		31.12.2031
60023	851010	Hypo Bank Burgenland/AT	WSZ und Kanal Hochrotherd fix 3,375% für 10 Jahre, 1.000.000,-- 20 Jahre, AT62 5100 0810 1525 0202	24.06.2024	3,250%	EUR	01.08.2024 -
2			24.06.2024/Gemeinderat	Kanal Hochrotherd	Fixzins 3,25		31.12.2044
60023	852000	Hypo Bank Burgenland/AT	WSZ und Kanal Hochrotherd fix 3,375% für 10 Jahre, 1.000.000,-- 20 Jahre, AT62 5100 0810 1525 0202	24.06.2024	3,250%	EUR	01.08.2024 -
2			24.06.2024/Gemeinderat	Wertstoffsammelzentrum fix 3,375%	Fixzins 3,25		31.12.2044

Auflageexemplar

Kontonummer Darlehensnr.	Darlehenshöhe Gesamt	Buchwert 31.12.2024	Zugang	Tilgung	Zinsen	Summe Schuldendienst	Schuldendienst-ersätze	Buchwert 31.12.2025	Kursgewinn/ -verlust	Buchwert inkl. KG/KV	Netto Schuldendienst
60002	18 844,00	18 302,40		3 586,98	176,42	3 763,40		14 715,42		14 715,42	3 763,40
1											
60002	68 088,00	86 858,00						86 858,00		86 858,00	
8											
60008	413 861,25	355 184,06		25 882,48	4 202,69	30 085,17		329 301,58		329 301,58	30 085,17
6	*592 500,00*										
60008	178 638,75	57 120,30		11 171,88	1 814,05	12 985,93		45 948,42		45 948,42	12 985,93
6	*592 500,00*										
60023	200 000,00	146 601,76		27 279,77	5 501,89	32 781,66		119 321,99		119 321,99	32 781,66
1											
60023	453 500,00	453 500,00		22 675,00	15 416,99	38 091,99		430 825,00		430 825,00	38 091,99
2	*1 000 000,00*										
60023	546 500,00	546 500,00		27 325,00	17 232,15	44 557,15		519 175,00		519 175,00	44 557,15
2	*1 000 000,00*										

Auflageexemplar

Kontonummer Darlehensnr.	Ansatz	Darlehensgeber/Staat Aktenzahl	Verwendungszweck Genehmigungsdatum/-vermerk	Beschluss-Datum	Zinssatz Zinsindikator	Währung	Laufzeit
1.4. ... von Finanzunternehmen							
1.4.1. ... von Finanzunternehmen im Inland							
3562	240100	Hypo Oberösterreich/AT	KIGA KPP II und WSZ (450k), fix 3,828%, 1.050.000,--, 20 Jahre, AT32 5400 0000 0071 0806	06.11.2023	4,000%	EUR	01.01.2024 -
1			06.11.2023	KIGA KPP VA2023	Fixzins 4%		31.12.2043
3562	852000	Hypo Oberösterreich/AT	KIGA KPP II und WSZ (450k), fix 3,828%, 1.050.000,--, 20 Jahre, AT32 5400 0000 0071 0806	06.11.2023	4,000%	EUR	01.01.2024 -
1			06.11.2023	WSZ	Fixzins 4%		31.12.2043
3585	852000	Erste Bank und Sparkassen Leasing GmbH/AT	WSZ neu 2,92% fix bis 23.10.2034, 400.000,- 20 Jahre, AT12 2011 1825 4225 4417	07.10.2024	4,000%	EUR	15.11.2024 -
1			/Gemeinderat	Kompost VA2020	Fixzins 4%		31.12.2043
60001	851000	Raiba Breitenfurt/AT	ABA 08 Kanal Höniggraben, var. 5%, 617.000,-, 3M Euribor + 1% Aufschlag, 25 Jahre, 8-00.400.010		5,000%	EUR	01.01.2003 -
27		8-00.400.010	26.12.2002	Betriebe der Abwasserbeseitigung	EURIBOR		31.12.2029
60001	851000	Raiba Breitenfurt/AT	ABA 07 Kanal Rechter Graben, var. 5%, 199.123,57, 3M Euribor + 1% Aufschlag, 25 Jahre, 6-00.400.010	28.04.2000	5,000%	EUR	01.01.2000 -
29		6-00.400.010	31.05.2000/Gemeindeaufsichtsbehördl.genehmigt	Betriebe der Abwasserbeseitigung	EURIBOR		31.12.2026
60012	240000	Hypo Tirol Bank AG/AT	KIGA und Hortneubau JEG, var. 3,28%, 237.500,--, 15 Jahre, AT19 5700 0003 1892 1030		3,280%	EUR	01.01.2009 -
3		318921030 /20090001427		Kindergarten Josef Edlinger Gasse			31.05.2025
60012	240000	Hypo Tirol Bank AG/AT	Hort und KIGA Neubau, var. 3,28%, Hort 324.000, KIGA 221.000 (von 545.000), 15 Jahre, AT41 5700 0003 1892 1022		3,280%	EUR	01.01.2009 -
4		318921022		Kindergarten Josef Edlinger Gasse			31.05.2025
60012	250000	Hypo Tirol Bank AG/AT	Hort und KIGA Neubau, var. 3,28%, Hort 324.000, KIGA 221.000 (von 545.000), 15 Jahre, AT41 5700 0003 1892 1022		3,280%	EUR	01.01.2009 -
4		318921022		Unterr.Erzhg.,Sport Schülerhorte			31.05.2025
60018	240102	Hypo Tirol/AT	VAZ, KIGA, Minis, WSZ, fix 4% (ab 2024), 600.000, VAZ 264.000, KIGA 27.000, Minis 9.000, WSZ 300.000, AT18 5700 0303 5313 2025 10 Jahre		4,000%	EUR	01.01.2020 -
3				Kindergarten	Fixzins 4%		30.11.2034
60018	240110	Hypo Tirol/AT	VAZ, KIGA, Minis, WSZ, fix 4% (ab 2024), 600.000, VAZ 264.000, KIGA 27.000, Minis 9.000, WSZ 300.000, AT18 5700 0303 5313 2025 10 Jahre		4,000%	EUR	01.01.2020 -
3				Kleinkindergruppe	Fixzins 4%		30.11.2034

Auflagexemplar

Kontonummer Darlehensnr.	Darlehenshöhe Gesamt	Buchwert 31.12.2024	Zugang	Tilgung	Zinsen	Summe Schuldendienst	Schuldendienst-ersätze	Buchwert 31.12.2025	Kursgewinn/ -verlust	Buchwert inkl. KG/KV	Netto Schuldendienst
3562	537 390,00	523 790,87		25 233,12	13 469,19	38 702,31	26 335,63	498 557,75		498 557,75	12 366,68
1	*1 050 000,00*										
3562	512 610,00	499 637,95		24 069,58	12 848,11	36 917,69		475 568,37		475 568,37	36 917,69
1	*1 050 000,00*										
3585	400 000,00	400 000,00		20 000,00	10 125,60	30 125,60		380 000,00		380 000,00	30 125,60
1											
60001	617 000,00	166 100,00		30 200,00	5 533,31	35 733,31		135 900,00		135 900,00	35 733,31
27											
60001	199 123,57	23 894,88		7 964,94	767,74	8 732,68		15 929,94		15 929,94	8 732,68
29											
60012	237 500,00	8 795,60		8 795,60	147,10	8 942,70					8 942,70
3											
60012	220 997,50	8 184,70		8 184,70	136,89	8 321,59	175,07				8 146,52
4	*545 000,00*										
60012	324 002,50	11 999,70		11 999,70	200,69	12 200,39	256,69				11 943,70
4	*545 000,00*										
60018	27 000,00	24 545,46		2 454,54	970,50	3 425,04		22 090,92		22 090,92	3 425,04
3	*600 000,00*										
60018	9 000,00	8 181,82		818,18	323,50	1 141,68		7 363,64		7 363,64	1 141,68
3	*600 000,00*										

Auflageexemplar

Kontonummer Darlehensnr.	Ansatz	Darlehensgeber/Staat Aktenzahl	Verwendungszweck Genehmigungsdatum/-vermerk	Beschluss-Datum	Zinssatz Zinsindikator	Währung	Laufzeit
60018	852000	Hypo Tirol/AT	VAZ, KIGA, Minis, WSZ, fix 4% (ab 2024), 600.000, VAZ 264.000, KIGA 27.000, Minis 9.000, WSZ 300.000, AT18 5700 0303 5313 2025 10 Jahre		4,000%	EUR	01.01.2020 -
3				WSZ	Fixzins 4%		30.11.2034
60018	894100	Hypo Tirol/AT	VAZ, KIGA, Minis, WSZ, fix 4% (ab 2024), 600.000, VAZ 264.000, KIGA 27.000, Minis 9.000, WSZ 300.000, AT18 5700 0303 5313 2025 10 Jahre		4,000%	EUR	01.01.2020 -
3				VAZ	Fixzins 4%		30.11.2034
60019	851000	Erste Bank d. öst. Sparkassen/AT	Kanalsanierung, fix 1,18%, 100.000,--, 10 Jahre, AT56 2011 1825 4225 4401	15.12.2014	1,180%	EUR	01.01.2015 -
1				Betriebe	Fixzins 1,18		31.12.2025
60019	852000	Erste Bank d. öst. Sparkassen/AT	Kompostierungsgrundstück Brücke, fix 0,85%, 149.000,--, 10 Jahre, AT29 2011 1825 4225 4402	20.06.2016	0,850%	EUR	01.07.2016 -
4		1010558455/825-422-544/02	20.06.2016/Gemeinderat	Betriebe der Müllbeseitigung	Fixzins 0,85		01.06.2026
60019	010000	Erste Bank d. öst. Sparkassen/AT	Heizung VS, Halle, Hort, Gemeindeamt, fix 0,25%, VS 90.804, Halle 88.872, Hort 10.143, Gem. 51.681 , AT02 2011 1825 4225 4403 241.500,--, 10 Jahre	20.06.2016	0,250%	EUR	01.07.2016 -
5		1010558455/ 825-422-544/12	20.06.2016/Gemeinderat	Allgemeine Verwaltung Zentralamt	Fixzins 0,25%		31.12.2026
60019	211000	Erste Bank d. öst. Sparkassen/AT	Heizung VS, Halle, Hort, Gemeindeamt, fix 0,25%, VS 90.804, Halle 88.872, Hort 10.143, Gem. 51.681 , AT02 2011 1825 4225 4403 241.500,--, 10 Jahre	20.06.2016	0,250%	EUR	01.07.2016 -
5		1010558455/ 825-422-544/12	20.06.2016/Gemeinderat	Volksschule	Fixzins 0,25%		31.12.2026
60019	250000	Erste Bank d. öst. Sparkassen/AT	Heizung VS, Halle, Hort, Gemeindeamt, fix 0,25%, VS 90.804, Halle 88.872, Hort 10.143, Gem. 51.681 , AT02 2011 1825 4225 4403 241.500,--, 10 Jahre	20.06.2016	0,250%	EUR	01.07.2016 -
5		1010558455/ 825-422-544/12	20.06.2016/Gemeinderat	Unterr.Erzhg.,Sport Schülerhorte	Fixzins 0,25%		31.12.2026
60019	894000	Erste Bank d. öst. Sparkassen/AT	Heizung VS, Halle, Hort, Gemeindeamt, fix 0,25%, VS 90.804, Halle 88.872, Hort 10.143, Gem. 51.681 , AT02 2011 1825 4225 4403 241.500,--, 10 Jahre	20.06.2016	0,250%	EUR	01.07.2016 -
5		1010558455/ 825-422-544/12	20.06.2016/Gemeinderat	Stadthallen, Kongresshäuser	Fixzins 0,25%		31.12.2026
60019	851000	Erste Bank d. öst. Sparkassen/AT	Kanalsanierung, fix 0,25%, 140.000,--, 2022 Ersatz für 4405, 5 Jahre, AT23 2011 1825 4225 4413	14.12.2015	0,250%	EUR	01.01.2016 -
6		2016	/gen.Bud.war €165.000/2016	Betriebe der Abwasserbeseitigung	Fixzins 0,25%		31.12.2026
60019	240000	Erste Bank d. öst. Sparkassen/AT	Photovoltaik JEG, var. 0,85%, 28.900,--, 10 Jahre, AT72 2011 1825 4225 4404	14.12.2015	0,850%	EUR	01.01.2016 -
7		825-422-544/04		Kindergarten Josef Edlinger Gasse	Fixzins 0,85		31.12.2026

Auflage Exemplar

Kontonummer Darlehensnr.	Darlehenshöhe Gesamt	Buchwert 31.12.2024	Zugang	Tilgung	Zinsen	Summe Schuldendienst	Schuldendienst-ersätze	Buchwert 31.12.2025	Kursgewinn/ -verlust	Buchwert inkl. KG/KV	Netto Schuldendienst
60018	300 000,00	272 727,26		27 272,74	10 783,33	38 056,07		245 454,52		245 454,52	38 056,07
3	*600 000,00*										
60018	264 000,00	239 999,98		24 000,02	9 489,33	33 489,35		215 999,96		215 999,96	33 489,35
3	*600 000,00*										
60019	100 000,00	10 000,00		10 000,00	59,66	10 059,66					10 059,66
1											
60019	149 000,00	29 800,00		14 900,00	224,63	15 124,63		14 900,00		14 900,00	15 124,63
4											
60019	51 681,00	8 527,33		5 684,92	18,02	5 702,94		2 842,41		2 842,41	5 702,94
5	*241 500,00*										
60019	90 804,00	14 982,66		9 988,44	31,65	10 020,09	1 813,46	4 994,22		4 994,22	8 206,63
5	*241 500,00*										
60019	10 143,00	1 673,56		1 115,74	3,53	1 119,27		557,82		557,82	1 119,27
5	*241 500,00*										
60019	88 872,00	14 663,95		9 775,90	30,97	9 806,87		4 888,05		4 888,05	9 806,87
5	*241 500,00*										
60019	140 000,00	33 157,88		13 263,16	75,64	13 338,80		19 894,72		19 894,72	13 338,80
6											
60019	28 900,00	5 780,00		2 890,00	43,57	2 933,57		2 890,00		2 890,00	2 933,57
7											

Auflageexemplar

Kontonummer Darlehensnr.	Ansatz	Darlehensgeber/Staat Aktenzahl	Verwendungszweck Genehmigungsdatum/-vermerk	Beschluss-Datum	Zinssatz Zinsindikator	Währung	Laufzeit
60019	840000	Erste Bank d. öst. Sparkassen/AT	Grundankauf Hirschentanzstraße 1, fix 1,99%, 350.000,--, 2022 Ersatz für 4407, 10 Jahre, AT66 2011 1825 4225 4415	12.12.2016	1,990%	EUR	01.01.2017 -
8		825-422-544/15	12.12.2016/Gemeinderat	Grundankauf Hirschentanzstraße 1			30.06.2032
60019	840000	Erste Bank d. öst. Sparkassen/AT	Grundankauf II Hirschentanzstraße 1, fix 1,99%, 90.100,-,2022 Ersatz für 4408, 10 Jahre, AT93 2011 1825 4225 4414	12.12.2016	1,990%	EUR	01.09.2017 -
9		825-422-544/14	12.12.2016/Gemeinderat	Grundankauf Hirschentanzstraße 1			01.06.2032
60019	010000	Erste Bank d. öst. Sparkassen/AT	Umbau Gemeindeamt, fix 1,67%, 128.150,- , 2022 Ersatz für 4406, 5 Jahre, AT93 2011 1825 4225 4416		1,670%	EUR	01.01.2017 -
10		825-422-544/16		Umbau Amtsgebäude			30.06.2028
60019	164000	Erste Bank d. öst. Sparkassen/AT	RüstfZG FF 2018-2029, fix bis 12/25, 6m-Euribor+35bp= 2,471%	10.12.2018	0,890%	EUR	01.01.2018 -
11		825-422-544/09		Rüstfahrzeug FF	Fixzins 0,89%		30.06.2029
60019	240100	Erste Bank d. öst. Sparkassen/AT	PV KIGA, Museum, 1,15% fix, KIGA 19.440, Museum 12.960 (32.400), 10 Jahre, AT07 2011 1825 4225 4410	01.10.2018	1,150%	EUR	01.01.2018 -
12		525422544-10		Photovoltaikanlage Anteil KG Kardinal Piffl Platz	Fixzins 1,15		31.12.2028
60019	894100	Erste Bank d. öst. Sparkassen/AT	PV KIGA, Museum, 1,15% fix, KIGA 19.440, Museum 12.960 (32.400), 10 Jahre, AT07 2011 1825 4225 4410	01.10.2018	1,150%	EUR	01.01.2018 -
12		525422544-10		Photovoltaikanlage Anteil Museum	Fixzins 1,15		31.12.2028
60019	852000	Erste Bank d. öst. Sparkassen/AT	Kompostierungsgrundstück, 1,15% fix, 100.000,--, 10 Jahre, AT77 2011 1825 4225 4411	01.10.2018	1,150%	EUR	01.01.2018 -
13		525422544/11		Kompost 2.NVA	Fixzins 1,15		31.12.2028
60021	240100	Hypo NOE Landesbank f. NÖ und Wien AG/AT	VAZ, KG-TBE KPP, var. 0,761%, VAZ 700.040, KG-TBE KPP 399.960 (1,1 Mio), 20 J, AT62 5300 0004 6632 6518	07.10.2019	0,761%	EUR	01.06.2020 -
1		NVA 2		Umbau KG Kard.Piffl Pl.			01.12.2039
60021	894101	Hypo NOE Landesbank f. NÖ und Wien AG/AT	VAZ, KG-TBE KPP, var. 0,761%, VAZ 700.040, KG-TBE KPP 399.960 (1,1 Mio), 20 J, AT62 5300 0004 6632 6518	07.10.2019	0,761%	EUR	01.06.2020 -
1		NVA 2		Umbau Veranstaltungszentrum			01.12.2039

1.4.2. ... von Finanzunternehmen im Ausland

1.5. ... von Sonstigen

Zwischensumme

2. Finanzschulden für den laufenden Aufwand

2.1. ... von Trägern des öffentlichen Rechts

Auflageexemplar

Kontonummer Darlehensnr.	Darlehenshöhe Gesamt	Buchwert 31.12.2024	Zugang	Tilgung	Zinsen	Summe Schuldendienst	Schuldendienst-ersätze	Buchwert 31.12.2025	Kursgewinn/ -verlust	Buchwert inkl. KG/KV	Netto Schuldendienst
60019	350 000,00	266 666,62		33 333,34	5 212,23	38 545,57	4 921,57	233 333,28		233 333,28	33 624,00
8											
60019	90 100,00	69 328,24		8 668,68	1 355,07	10 023,75		60 659,56		60 659,56	10 023,75
9											
60019	128 150,00	69 900,00		23 300,00	1 084,91	24 384,91		46 600,00		46 600,00	24 384,91
10											
60019	250 000,00	87 500,00		25 000,00	733,01	25 733,01		62 500,00		62 500,00	25 733,01
11											
60019	19 440,00	7 776,00		1 944,00	84,98	2 028,98		5 832,00		5 832,00	2 028,98
12	*32 400,00*										
60019	12 960,00	5 184,00		1 296,00	56,66	1 352,66		3 888,00		3 888,00	1 352,66
12	*32 400,00*										
60019	100 000,00	40 000,00		10 000,00	437,16	10 437,16		30 000,00		30 000,00	10 437,16
13											
60021	399 960,00	313 053,28		19 778,92	2 344,78	22 123,70		293 274,36		293 274,36	22 123,70
1	*1 100 000,00*										
60021	700 040,00	547 929,31		34 618,54	4 104,00	38 722,54		513 310,77		513 310,77	38 722,54
1	*1 100 000,00*										
		5 377 847,57	**0,00**	**534 471,87**	**125 039,95**	**659 511,82**	**33 502,42**	**4 843 375,70**	**0,00**	**4 843 375,70**	**626 009,40**

Auflageexemplar

Kontonummer Darlehensnr.	Ansatz	Darlehensgeber/Staat Aktenzahl	Verwendungszweck Genehmigungsdatum/-vermerk	Beschluss-Datum	Zinssatz Zinsindikator	Währung	Laufzeit
	2.1.1.	... von Bund, Bundesfonds, Bundeskammern					
	2.1.2.	... von Ländern, Landesfonds, Landeskammern					
	2.1.3.	... von Gemeinden, Gemeindeverbänden, Gemeindefonds					
	2.1.4.	... von Sozialversicherungsträgern					
	2.1.5.	... von sonstigen Trägern des öfftenlichen Rechts					
	2.2.	... von Beteiligungen der Gebietskörperschaft (ohne Finanzunternehmungen)					
	2.3.	... von Unternehmen (ohne Beteiligungen und ohne Finanzunternehmungen)					
	2.4.	... von Finanzunternehmen					
	2.4.1.	... von Finanzunternehmen im Inland					
	2.4.2.	... von Finanzunternehmen im Ausland					
	2.5.	... von Sonstigen					
Zwischensumme							
SUMME (1 und 2)							
Davon ohne Quasi-KG *)							
Davon Quasi-KG *)							

*) Quasi-Kapitalgesellschaften außerhalb des Sektors Staat gemäß ESVG (Ansatz 85-86).

Auflageexemplar

Kontonummer Darlehensnr.	Darlehenshöhe Gesamt	Buchwert 31.12.2024	Zugang	Tilgung	Zinsen	Summe Schuldendienst	Schuldendienst-ersätze	Buchwert 31.12.2025	Kursgewinn/ -verlust	Buchwert inkl. KG/KV	Netto Schuldendienst
		0,00	0,00	0,00	0,00	0,00	0,00	0,00	0,00	0,00	0,00
		5 377 847,57	**0,00**	**534 471,87**	**125 039,95**	**659 511,82**	**33 502,42**	**4 843 375,70**	**0,00**	**4 843 375,70**	**626 009,40**
		2 797 369,20	0,00	323 214,47	51 359,21	374 573,68	33 502,42	2 474 154,73	0,00	2 474 154,73	341 071,26
		2 580 478,37	0,00	211 257,40	73 680,74	284 938,14	0,00	2 369 220,97	0,00	2 369 220,97	284 938,14

Auflagexemplar

Auflageexemplar

Nachweis über haushaltsinterne Vergütungen (Anlage 6f)

Auflageexemplar

Auflageexemplar

Nachweis über haushaltsinterne Vergütungen (Anlage 6f)

Gruppenebene		Erträge	Aufwendungen
0	Vertretungskörper und allgemeine Verwaltung	0,00	0,00
1	Öffentliche Ordnung und Sicherheit	0,00	0,00
2	Unterricht, Erziehung, Sport und Wissenschaft	0,00	0,00
3	Kunst, Kultur und Kultus	0,00	0,00
4	Soziale Wohlfahrt und Wohnbauförderung	0,00	0,00
5	Gesundheit	0,00	0,00
6	Straßen- und Wasserbau, Verkehr	0,00	0,00
7	Wirtschaftsförderung	0,00	0,00
8	Dienstleistungen	0,00	0,00
9	Finanzwirtschaft	0,00	0,00
	Summe	**0,00**	**0,00**

Nicht voranschlagswirksame Gebarung		Mittelaufbringung	Mittelverwendung
270	Finanzamt Vorsteuerbeträge (nicht voranschlagswirksame Gebarung)	0,00	0,00
360	Umsatzsteuer (nicht voranschlagswirksame Gebarung)	0,00	0,00
	Summe	**0,00**	**0,00**

Auflageexemplar

Auflageexemplar

Auflageexemplar

Anlagenspiegel nach Ansatz (Anlage 6g)

Auflageexemplar

MVAG	Ansatz	Bezeichnung	Buchwert 31.12.2024	Zugänge/ +	Abgänge/ Umbuchungen -	Wertaufholung+/ Wertminderung-	Abschreibung	Buchwert 31.12.2025
1010	**Immaterielle Vermögenswerte**		**214 315,34**	**3 929,29**	**0,00**	**0,00**	**21 452,53**	**196 792,10**
	010000	Allgemeine Verwaltung Zentralamt	1 370,40	3 929,29			1 059,94	4 239,75
	031000	Raumordnung und Raumplanung	10 990,40				4 517,69	6 472,71
	851000	Betriebe der Abwasserbeseitigung	201 954,54				15 874,90	186 079,64
1021	**Grundstücke, Grundstückseinrichtungen und Infrastruktur**		**20 294 725,18**	**46 391,26**	**0,00**	**0,00**	**487 249,79**	**19 853 866,65**
	240000	Kindergarten Josef Edlinger Gasse						
	240100	Kindergarten Kardinal Piffl Platz	27 602,31				943,45	26 658,86
	240200	Kindergarten Schlossallee	273,24				200,27	72,97
	250000	Hort	460,83				331,44	129,39
	262000	Sportplätze	47 471,21				1 731,82	45 739,39
	269000	Sonstige Einrichtungen und Maßnahmen	25 964,46					25 964,46
	522000	E-Mobilität	26 726,28				2 205,55	24 520,73
	612000	Gemeindestraße	4 218 356,10	35 934,50			408 420,11	3 845 870,49
	612001	Straßen u. Brückenbau	319 117,05				8 774,76	310 342,29
	616000	Radwege	40 996,22				6 307,11	34 689,11
	633000	Str.Wasserb.u.Verk. sonstg.Einrichtungen						
	640000	Einrichtung und Maßnahmen der Strassenverkehrsordnung	7 648,73				463,56	7 185,17
	710000	Güterwegerhaltung	314 970,08				32 640,61	282 329,47
	710001	Güterwegerhaltung	7 267,22	10 456,76			1 561,01	16 162,97
	815000	Park- und Gartenanlagen, Kinderspielplätze	12 968,53				816,80	12 151,73
	817000	Friedhöfe	46 711,58				3 030,68	43 680,90
	820000	Dienstleistungen Bauhof	9 307,44				1 163,43	8 144,01
	840000	Grundbesitz	14 050 792,06					14 050 792,06
	840001	Grundkauf WLV	620 005,59					620 005,59
	852000	Betriebe der Müllbeseitigung	516 999,85				18 348,79	498 651,06
	894000	Stadthallen, Kongresshäuser	1 086,40				310,40	776,00
1022	**Gebäude und Bauten**		**9 773 629,01**	**26 693,50**	**0,00**	**0,00**	**342 247,96**	**9 458 074,55**
	010000	Allgemeine Verwaltung Zentralamt	390 735,67				18 728,87	372 006,80
	164000	Förderung der Brandbekämpfung und Brandverhütung						
	211000	Volksschule	201 453,31				20 145,33	181 307,98
	240000	Kindergarten Josef Edlinger Gasse	286 488,08				17 905,51	268 582,57
	240001	KIGA JEG ERWEITERUNG 2023	35 598,89				734,00	34 864,89
	240102	KG u. Tagesbetreuungseinrichtung	1 418 031,32				31 165,52	1 386 865,80
	240103	KGG KPP Erweiterung 2023/2024	992 568,38	8 648,50			20 140,14	981 076,74
	240110	Krabbelstube Kard.Piffl Platz	266 456,76				5 856,19	260 600,57
	240200	Kindergarten Schlossallee						
	250000	Hort	1 104 744,23				31 119,56	1 073 624,67
	262000	Sportplätze	799 335,58				23 215,12	776 120,46
	320000	Ausbildung in Musik und darstellender Kunst	190 617,87				9 717,43	180 900,44

Auflageexemplar

MVAG	Ansatz	Bezeichnung	Buchwert 31.12.2024	Zugänge/ +	Abgänge/ Umbuchungen -	Wertaufholung+/ Wertminderung-	Abschreibung	Buchwert 31.12.2025
	360000	Kunst Kultur Kultus Heimatpflege	40 710,14				5 815,73	34 894,41
	612000	Gemeindestraße	227 352,97				13 336,36	214 016,61
	649000	Sonstige Einrichtungen und Maßnahmen	60 755,34				4 823,29	55 932,05
	817000	Friedhöfe						
	820000	Dienstleistungen Bauhof	122 650,26				14 034,80	108 615,46
	852000	Betriebe der Müllbeseitigung	2 145 843,38	18 045,00			64 988,10	2 098 900,28
	853000	Betriebe für die Errichtung und Verw. von Wohn- u. Geschäftsgeb.						
	894000	Stadthallen, Kongresshäuser	289 086,83				34 122,01	254 964,82
	894101	Veranstaltungszentrum	1 201 200,00				26 400,00	1 174 800,00
1023	**Wasser- und Abwasserbauten und -anlagen**		**4 743 671,31**	**329 673,44**	**0,00**	**0,00**	**287 484,62**	**4 785 860,13**
	633000	Str.Wasserb.u.Verk. sonstg.Einrichtungen	26 860,40				372,86	26 487,54
	851000	Betriebe der Abwasserbeseitigung	4 703 018,21	4 137,53			282 959,30	4 424 196,44
	851001	Kanal Hochrotherd	13 792,70	325 535,91			4 152,46	335 176,15
1024	**Sonderanlagen**		**219 424,25**	**0,00**	**0,00**	**0,00**	**33 086,46**	**186 337,79**
	010000	Allgemeine Verwaltung Zentralamt	4 301,64				1 720,66	2 580,98
	180000	Zivilschutz	5 342,98				1 526,57	3 816,41
	211000	Volksschule	15 633,27				3 126,65	12 506,62
	240000	Kindergarten Josef Edlinger Gasse	18 231,78				2 430,90	15 800,88
	240100	Kindergarten Kardinal Piffl Platz	22 512,56				2 648,54	19 864,02
	250000	Hort	8 182,57				1 487,74	6 694,83
	262001	SKB Flutlichtanlage	1 876,80				220,80	1 656,00
	320000	Ausbildung in Musik und darstellender Kunst	2 538,60				338,48	2 200,12
	360000	Kunst Kultur Kultus Heimatpflege	18 010,06				2 118,83	15 891,23
	522000	E-Mobilität	1 004,02				77,23	926,79
	612000	Gemeindestraße	29 366,56				1 067,87	28 298,69
	815000	Park- und Gartenanlagen, Kinderspielplätze	11 364,46				1 323,60	10 040,86
	817000	Friedhöfe	39 695,87				8 701,65	30 994,22
	820000	Dienstleistungen Bauhof	14 205,83				4 058,80	10 147,03
	852000	Betriebe der Müllbeseitigung	3 085,90				411,45	2 674,45
	859000	Sonstige Betriebe mit markt- bestimmter Tätigkeit	23 904,29				1 743,16	22 161,13
	894000	Stadthallen, Kongresshäuser	167,06				83,53	83,53
1025	**Technische Anlagen, Fahrzeuge und Maschinen**		**1 303 823,18**	**31 185,11**	**0,00**	**4 864,55**	**182 627,20**	**1 157 245,64**
	164000	Förderung der Brandbekämpfung und Brandverhütung	7 132,79	2 809,80			1 221,91	8 720,68
	164001	FF KFZ Darlehen VA2023	345 876,95				43 234,62	302 642,33
	170000	Katastrophendienst	16 689,19				953,67	15 735,52
	211000	Volksschule	34 236,11	16 275,18			15 601,66	34 909,63
	240200	Kindergarten Schlossallee	20,76				20,76	
	269000	Sonstige Einrichtungen und Maßnahmen	1 508,54				120,68	1 387,86
	524000	Gesundheit Umweltschutz						

Auflageexemplar

MVAG	Ansatz	Bezeichnung	Buchwert 31.12.2024	Zugänge/ +	Abgänge/ Umbuchungen -	Wertaufholung+/ Wertminderung-	Abschreibung	Buchwert 31.12.2025
	612000	Gemeindestraße	252 652,26	5 000,00			31 433,26	226 219,00
	814000	Straßenreinigung	5 306,55			14 354,12	2 947,24	16 713,43
	815000	Park- und Gartenanlagen, Kinderspielplätze	3 774,66				507,23	3 267,43
	817000	Friedhöfe	350,41				87,60	262,81
	820000	Dienstleistungen Bauhof	581 794,20	579,50		-9 489,57	77 378,48	495 505,65
	851000	Betriebe der Abwasserbeseitigung	2 505,30				428,14	2 077,16
	852000	Betriebe der Müllbeseitigung	51 011,37	6 520,63			8 306,31	49 225,69
	894000	Stadthallen, Kongresshäuser	964,09				385,64	578,45
1026	**Amts-, Betriebs- und Geschäftsausstattung**		**326 798,75**	**168 355,71**	**0,00**	**-2 046,92**	**116 725,92**	**376 381,62**
	010000	Allgemeine Verwaltung Zentralamt	29 475,80	91 565,81			47 323,01	73 718,60
	164000	Förderung der Brandbekämpfung und Brandverhütung						
	211000	Volksschule	45 817,61	7 163,29			20 209,27	32 771,63
	240000	Kindergarten Josef Edlinger Gasse	2 241,10	56 538,48			3 465,56	55 314,02
	240001	KIGA JEG ERWEITERUNG 2023	55 624,94				6 544,11	49 080,83
	240100	Kindergarten Kardinal Piffl Platz	54 030,07				8 110,16	45 919,91
	240102	KG u. Tagesbetreuungseinrichtung	44 096,49				8 017,54	36 078,95
	240110	Krabbelstube Kard.Piffl Platz	13 323,37	1 405,04			2 117,21	12 611,20
	240200	Kindergarten Schlossallee	199,40				81,08	118,32
	250000	Hort	17 622,82	1 543,47			4 599,91	14 566,38
	250100	Krabbelstube						
	320000	Ausbildung in Musik und darstellender Kunst	1 414,05				160,30	1 253,75
	321000	Kunst u. Kultur Musikpflege						
	360000	Kunst Kultur Kultus Heimatpflege						
	530000	Rettungsdienste	501,91				125,48	376,43
	649000	Sonstige Einrichtungen und Maßnahmen	1 767,85				589,28	1 178,57
	815000	Park- und Gartenanlagen, Kinderspielplätze	2 146,27				195,14	1 951,13
	817000	Friedhöfe	882,35				117,65	764,70
	820000	Dienstleistungen Bauhof	21 877,46	7 367,40		-2 046,92	6 326,06	20 871,88
	851000	Betriebe der Abwasserbeseitigung	5 805,03				247,02	5 558,01
	852000	Betriebe der Müllbeseitigung	551,20				27,56	523,64
	891000	Hallenkantine	2 014,80				671,60	1 343,20
	894000	Stadthallen, Kongresshäuser	24 914,04	1 872,22			6 488,91	20 297,35
	894100	Veranstaltungszenturm	1 511,57	900,00			1 130,78	1 280,79
	894101	Veranstaltungszentrum	980,62				178,29	802,33
		Summe Aktiva	**36 876 387,02**	**606 228,31**	**0,00**	**2 817,63**	**1 470 874,48**	**36 014 558,48**

Auflageexemplar

MVAG	Ansatz	Bezeichnung	Buchwert 31.12.2024	Zugänge/ + Umbuchungen	Abgänge/ -	Wertaufholung+/ Wertminderung-	Abschreibung	Buchwert 31.12.2025
1311	**Investitionszuschüsse von Trägern öffentlichen Rechts**		**-2 562 410,96**	**0,00**	**242 223,13**	**0,00**	**-86 161,92**	**-2 718 472,17**
	010000	Allgemeine Verwaltung Zentralamt	-5 208,34				-2 083,34	-3 125,00
	211000	Volksschule	-13 550,25				-1 781,16	-11 769,09
	240000	Kindergarten Josef Edlinger Gasse	-63 205,34				-3 950,33	-59 255,01
	240001	KIGA JEG ERWEITERUNG 2023			7 900,00		-929,41	-6 970,59
	240100	Kindergarten Kardinal Piffl Platz	-494 164,25		7 300,00		-11 782,84	-489 681,41
	240102	KG u. Tagesbetreuungseinrichtung	-25 369,69				-551,52	-24 818,17
	240103	KGG KPP Erweiterung 2023/2024	-376 028,41		125 000,00		-10 121,78	-490 906,63
	240110	Krabbelstube Kard.Piffl Platz	-90 994,43				-1 978,14	-89 016,29
	250000	Hort	-470 146,98				-13 488,20	-456 658,78
	262000	Sportplätze	-196 004,48				-6 088,30	-189 916,18
	616000	Radwege	-19 562,52				-3 009,62	-16 552,90
	817000	Friedhöfe	-16 362,20				-1 354,43	-15 007,77
	820000	Dienstleistungen Bauhof	-6 528,71				-1 725,04	-4 803,67
	851000	Betriebe der Abwasserbeseitigung	-157 256,70				-5 459,46	-151 797,24
	851001	Kanal Hochrotherd			102 023,13		-1 146,33	-100 876,80
	852000	Betriebe der Müllbeseitigung	-540 513,52				-16 996,04	-523 517,48
	859000	Sonstige Betriebe mit markt- bestimmter Tätigkeit	-14 196,64				-1 051,60	-13 145,04
	894000	Stadthallen, Kongresshäuser	-8 218,50				-1 264,38	-6 954,12
	894101	Veranstaltungszentrum	-65 100,00				-1 400,00	-63 700,00
1313	**Investitionszuschüsse von Übrigen**		**-2 059 181,68**	**0,00**	**97 067,55**	**0,00**	**-76 648,97**	**-2 079 600,26**
	164001	FF KFZ Darlehen VA2023	-178 946,84				-23 859,58	-155 087,26
	269000	Sonstige Einrichtungen und Maßnahmen	-9 545,45				-303,03	-9 242,42
	612001	Straßen u. Brückenbau	-39 969,83				-1 065,86	-38 903,97
	710001	Güterwegerhaltung	-5 129,65		7 318,14		-1 026,38	-11 421,41
	851000	Betriebe der Abwasserbeseitigung	-1 825 589,91		89 749,41		-50 394,12	-1 864 945,20
		Summe Passiva	**-4 621 592,64**	**0,00**	**339 290,68**	**0,00**	**-162 810,89**	**-4 798 072,43**
		Saldo Aktiva/Passiva	**32 254 794,38**	**606 228,31**	**339 290,68**	**2 817,63**	**1 308 063,59**	**31 216 486,05**

Auflageexemplar

Auflageexemplar

Liste der nicht bewerteten Kulturgüter (Anlage 6h)

Auflageexemplar

Art	Bezeichnung	Standort	Anzahl (bei Sammlungen)
Unbeweglich	Rochuskapelle	Denkmäler/KG Breitenfurt	1
Unbeweglich	Nepomuk-Kapelle	Denkmäler/KG Breitenfurt	1
Unbeweglich	Guiliani-Kreuz (Friedhof)	Denkmäler/KG Breitenfurt	1
Unbeweglich	Skulptur 8 Steine	Denkmäler/KG Breitenfurt	1
Unbeweglich	Corpus Christi Friedhof neuer Teil	Denkmäler/KG Breitenfurt	1

Auflageexemplar

Auflageexemplar

Auflageexemplar

Leasingspiegel (Anlage 6i)

Auflageexemplar

Finanzierungsleasing

Ansatz- oder Projektbezeichnung	Anschaffungskosten	Buchwert 31.12.2024	Buchwert 31.12.2025	Summe ausstehender Mindestleasing-zahlungen	Laufzeit	Restlaufzeit in Jahren	Kautionen für Finanzierungsleasing
Kubota B2231 fix 3,7% (820000)	44 317,38	42 296,55	34 213,23	34 213,23	01.07.2024 - 31.12.2030	5,00	0,00
Lindner Unitrac fix 3,54% (612000)	220 000,00	213 563,74	187 818,70	187 818,70	01.07.2024 - 31.12.2034	9,00	0,00
LKW MAN TGS MD-698MA Finanzierungsleasing 612/852, 3,25% (612000, 852000)	183 147,28	104 856,58	63 590,62	63 590,62	01.01.2023 - 31.12.2031	6,00	0,00
Müllauto MAN E-TGE Kasten 3,5t LKW fix 4,22% (852000)	48 000,00	34 827,82	28 935,46	28 935,46	01.01.2024 - 31.12.2032	7,00	0,00
MultiOne Lader fix 3,6% (820000)	105 600,00	100 617,84	85 671,36	85 671,36	01.07.2024 - 31.12.2032	7,00	0,00
Renault Kangoo (820000)	25 231,15	7 752,62	3 180,06	3 180,06	01.09.2020 - 30.06.2026	0,50	0,00
Takeuchi Kompaktbagger TB260 inkl. Zubehör 2022 Huppenkothen GmbH (820000)	87 900,00	29 152,82	14 300,18	14 300,18	01.02.2022 - 01.02.2032	6,09	0,00
Summe	**714 195,81**	**533 067,97**	**417 709,61**	**417 709,61**			**0,00**

Wirtschaftliche Unternehmungen, Betriebe, betriebsähnliche Einrichtungen gem. § 1 Abs. 2

Summe	**0,00**	**0,00**	**0,00**	**0,00**

Auflageexemplar

Operating Leasing

Ansatz- oder Projektbezeichnung	Laufzeit Grundmietzeit in Jahren	Gesamtkosten	Einmalkaution	Leasingentgelt (ohne laufender Kaution)	Laufende Kaution	Restlaufzeit in Jahren	Kumulierte Restzahlungen
Dienstrad Markus Kadanka (010000, 817000)	01.05.2025 - 30.04.2029 4,00	1 139,83		371,68		3,33	768,15
Dienstrad Michael Stefan Seidenegg (612000, 820000)	01.11.2025 - 31.10.2029 4,00	3 695,99		205,30		3,83	3 490,69
Leasing HAKO Citymaster 1600 Straßenreinigung Aufteilung f.VST m. Steuerber.abklären bei RA (814000)	01.01.2019 - 31.12.2026 8,00	177 397,70		20 783,23		1,00	20 783,23
Leasing Reform Geräteträger Muli T10X Straßenreinigung f.RA mit Steuerberatung wg. VST Abzug reden (814000)	01.01.2019 - 31.12.2025 7,00	195 600,00		20 228,54			
Mercedes Benz UNIMOG (820000)	01.08.2017 - 31.12.2026 9,42	198 197,05		28 102,40		1,00	28 102,40
Oberbank Leasing/BNP Paribas Leasing Solutions GmbH Kopiergerät (211000)	01.01.2014 - 31.12.2025 12,00	15 552,00					
Telefonanlage (010000)	01.04.2017 - 31.08.2026 9,42	5 568,00		1 441,56		0,67	965,85
Summe		**597 150,57**	**0,00**	**71 132,71**	**0,00**		**54 110,32**

Wirtschaftliche Unternehmungen, Betriebe, betriebsähnliche Einrichtungen gem. § 1 Abs. 2

Summe		**0,00**	**0,00**	**0,00**	**0,00**		**0,00**

Auflagexemplar

Auflageexemplar

Nachweis über unmittelbare Beteiligungen der Gebietskörperschaft (Anlage 6j)

Auflageexemplar

Erneuerbare Energie-Gemeinschaft Breitenfurt

Name der Einheit	Erneuerbare Energie-Gemeinschaft Breitenfurt
Vereinsregister-Kz.	1005036844
Beteiligungsart	Sonstige
Stamm-/Grundkapital	0,00
Anteil der Gebietskörperschaft in %	1,000
Buchwert der Beteiligung(t)	0,00
Geschäftsjahr	
Eigenkapital / geschätztes Nettovermögen 31.12.2024	1 000,00
Eigenkapital / geschätztes Nettovermögen 31.12.2025	0,00
Bilanzsumme	0,00
Finanzverbindlichkeiten	0,00
Jahresüberschuss/Jahresfehlbetrag	0,00
Gewinnausschüttungen an die Gebietskörperschaft	0,00
Klassifikation gem. ESVG	Private Organisationen ohne Erwerbszweck
Konzernabschluss	Nein

Gemeindeabwasser-Verband Breitenfurt / Laab m Walde

Name der Einheit	Gemeindeabwasser-Verband Breitenfurt / Laab m Walde
UID-Nr.	ATU16288005
Beteiligungsart	Verbunden
Stamm-/Grundkapital	0,00
Anteil der Gebietskörperschaft in %	83,200
Buchwert der Beteiligung(t)	0,00
Geschäftsjahr	
Eigenkapital / geschätztes Nettovermögen 31.12.2024	0,00
Eigenkapital / geschätztes Nettovermögen 31.12.2025	0,00
Bilanzsumme	0,00
Finanzverbindlichkeiten	0,00
Jahresüberschuss/Jahresfehlbetrag	0,00
Gewinnausschüttungen an die Gebietskörperschaft	0,00
Klassifikation gem. ESVG	Gemeinden (inkl. Gemeindeverbände, Gemeindefonds, außerbudgetäre Gemeindeeinheiten)
Konzernabschluss	Nein

Auflageexemplar

Mittelschulgemeinde Mödling

Name der Einheit	Mittelschulgemeinde Mödling
UID-Nr.	ATU16230709
Beteiligungsart	Verbunden
Stamm-/Grundkapital	0,00
Anteil der Gebietskörperschaft in %	1,000
Buchwert der Beteiligung(t)	0,00
Geschäftsjahr	
Eigenkapital / geschätztes Nettovermögen 31.12.2024	0,00
Eigenkapital / geschätztes Nettovermögen 31.12.2025	0,00
Bilanzsumme	0,00
Finanzverbindlichkeiten	0,00
Jahresüberschuss/Jahresfehlbetrag	0,00
Gewinnausschüttungen an die Gebietskörperschaft	0,00
Klassifikation gem. ESVG	Gemeinden (inkl. Gemeindeverbände, Gemeindefonds, außerbudgetäre Gemeindeeinheiten)
Konzernabschluss	Nein

Mittelschulgemeinde Perchtoldsdorf

Name der Einheit	Mittelschulgemeinde Perchtoldsdorf
UID-Nr.	ATU16230503
Beteiligungsart	Verbunden
Stamm-/Grundkapital	0,00
Anteil der Gebietskörperschaft in %	1,000
Buchwert der Beteiligung(t)	0,00
Geschäftsjahr	
Eigenkapital / geschätztes Nettovermögen 31.12.2024	0,00
Eigenkapital / geschätztes Nettovermögen 31.12.2025	0,00
Bilanzsumme	0,00
Finanzverbindlichkeiten	0,00
Jahresüberschuss/Jahresfehlbetrag	0,00
Gewinnausschüttungen an die Gebietskörperschaft	0,00
Klassifikation gem. ESVG	Gemeinden (inkl. Gemeindeverbände, Gemeindefonds, außerbudgetäre Gemeindeeinheiten)
Konzernabschluss	Nein

Auflageexemplar

NÖ Zivilschutzverband

Name der Einheit	NÖ Zivilschutzverband
Vereinsregister-Kz.	846559264
Beteiligungsart	Verbunden
Stamm-/Grundkapital	0,00
Anteil der Gebietskörperschaft in %	1,000
Buchwert der Beteiligung(t)	0,00
Geschäftsjahr	
Eigenkapital / geschätztes Nettovermögen 31.12.2024	0,00
Eigenkapital / geschätztes Nettovermögen 31.12.2025	0,00
Bilanzsumme	0,00
Finanzverbindlichkeiten	0,00
Jahresüberschuss/Jahresfehlbetrag	0,00
Gewinnausschüttungen an die Gebietskörperschaft	0,00
Klassifikation gem. ESVG	Öffentlich kontrollierte nichtfinanzielle Kapitalgesellschaften (Inland)
Konzernabschluss	Nein

Schulgemeinde der Polytechnischen Schule Mödling

Name der Einheit	Schulgemeinde der Polytechnischen Schule Mödling
UID-Nr.	ATU66556489
Beteiligungsart	Verbunden
Stamm-/Grundkapital	0,00
Anteil der Gebietskörperschaft in %	1,000
Buchwert der Beteiligung(t)	0,00
Geschäftsjahr	
Eigenkapital / geschätztes Nettovermögen 31.12.2024	0,00
Eigenkapital / geschätztes Nettovermögen 31.12.2025	0,00
Bilanzsumme	0,00
Finanzverbindlichkeiten	0,00
Jahresüberschuss/Jahresfehlbetrag	0,00
Gewinnausschüttungen an die Gebietskörperschaft	0,00
Klassifikation gem. ESVG	Gemeinden (inkl. Gemeindeverbände, Gemeindefonds, außerbudgetäre Gemeindeeinheiten)
Konzernabschluss	Nein

Auflageexemplar

Sonderschulgemeinde Hinterbrühl

Name der Einheit	Sonderschulgemeinde Hinterbrühl
UID-Nr.	ATU16279907
Beteiligungsart	Verbunden
Stamm-/Grundkapital	0,00
Anteil der Gebietskörperschaft in %	1,000
Buchwert der Beteiligung(t)	0,00
Geschäftsjahr	
Eigenkapital / geschätztes Nettovermögen 31.12.2024	0,00
Eigenkapital / geschätztes Nettovermögen 31.12.2025	0,00
Bilanzsumme	0,00
Finanzverbindlichkeiten	0,00
Jahresüberschuss/Jahresfehlbetrag	0,00
Gewinnausschüttungen an die Gebietskörperschaft	0,00
Klassifikation gem. ESVG	Gemeinden (inkl. Gemeindeverbände, Gemeindefonds, außerbudgetäre Gemeindeeinheiten)
Konzernabschluss	Nein

Sonderschulgemeinde Perchtoldsdorf

Name der Einheit	Sonderschulgemeinde Perchtoldsdorf
UID-Nr.	ATU16230503
Beteiligungsart	Verbunden
Stamm-/Grundkapital	0,00
Anteil der Gebietskörperschaft in %	1,000
Buchwert der Beteiligung(t)	0,00
Geschäftsjahr	
Eigenkapital / geschätztes Nettovermögen 31.12.2024	0,00
Eigenkapital / geschätztes Nettovermögen 31.12.2025	0,00
Bilanzsumme	0,00
Finanzverbindlichkeiten	0,00
Jahresüberschuss/Jahresfehlbetrag	0,00
Gewinnausschüttungen an die Gebietskörperschaft	0,00
Klassifikation gem. ESVG	Gemeinden (inkl. Gemeindeverbände, Gemeindefonds, außerbudgetäre Gemeindeeinheiten)
Konzernabschluss	Nein

Auflageexemplar

Standesamts- und Staatsbürgerschaftsverband Mödling

Name der Einheit	Standesamts- und Staatsbürgerschaftsverband Mödling
UID-Nr.	ATU16230709
Beteiligungsart	Verbunden
Stamm-/Grundkapital	0,00
Anteil der Gebietskörperschaft in %	1,000
Buchwert der Beteiligung(t)	0,00
Geschäftsjahr	
Eigenkapital / geschätztes Nettovermögen 31.12.2024	0,00
Eigenkapital / geschätztes Nettovermögen 31.12.2025	0,00
Bilanzsumme	0,00
Finanzverbindlichkeiten	0,00
Jahresüberschuss/Jahresfehlbetrag	0,00
Gewinnausschüttungen an die Gebietskörperschaft	0,00
Klassifikation gem. ESVG	Gemeinden (inkl. Gemeindeverbände, Gemeindefonds, außerbudgetäre Gemeindeeinheiten)
Konzernabschluss	Nein

Volkschulgemeinde Perchtoldsdorf

Name der Einheit	Volkschulgemeinde Perchtoldsdorf
Gemeinde-Kz.	31719
Beteiligungsart	Verbunden
Stamm-/Grundkapital	0,00
Anteil der Gebietskörperschaft in %	1,000
Buchwert der Beteiligung(t)	0,00
Geschäftsjahr	
Eigenkapital / geschätztes Nettovermögen 31.12.2024	0,00
Eigenkapital / geschätztes Nettovermögen 31.12.2025	0,00
Bilanzsumme	0,00
Finanzverbindlichkeiten	0,00
Jahresüberschuss/Jahresfehlbetrag	0,00
Gewinnausschüttungen an die Gebietskörperschaft	0,00
Klassifikation gem. ESVG	Gemeinden (inkl. Gemeindeverbände, Gemeindefonds, außerbudgetäre Gemeindeeinheiten)
Konzernabschluss	Nein

Auflageexemplar

Wasserleitungsverband der Triestingtal- und Südbahngemeinden

Name der Einheit	Wasserleitungsverband der Triestingtal- und Südbahngemeinden
UID-Nr.	ATU16255102
Beteiligungsart	Verbunden
Stamm-/Grundkapital	0,00
Anteil der Gebietskörperschaft in %	1,000
Buchwert der Beteiligung(t)	0,00
Geschäftsjahr	
Eigenkapital / geschätztes Nettovermögen 31.12.2024	0,00
Eigenkapital / geschätztes Nettovermögen 31.12.2025	0,00
Bilanzsumme	0,00
Finanzverbindlichkeiten	0,00
Jahresüberschuss/Jahresfehlbetrag	0,00
Gewinnausschüttungen an die Gebietskörperschaft	0,00
Klassifikation gem. ESVG	Gemeinden (inkl. Gemeindeverbände, Gemeindefonds, außerbudgetäre Gemeindeeinheiten)
Konzernabschluss	Nein

Wienerwald Tourismus GmbH

Name der Einheit	Wienerwald Tourismus GmbH
Vereinsregister-Kz.	948621960
Beteiligungsart	Verbunden
Stamm-/Grundkapital	0,00
Anteil der Gebietskörperschaft in %	1,000
Buchwert der Beteiligung(t)	0,00
Geschäftsjahr	
Eigenkapital / geschätztes Nettovermögen 31.12.2024	0,00
Eigenkapital / geschätztes Nettovermögen 31.12.2025	0,00
Bilanzsumme	0,00
Finanzverbindlichkeiten	0,00
Jahresüberschuss/Jahresfehlbetrag	0,00
Gewinnausschüttungen an die Gebietskörperschaft	0,00
Klassifikation gem. ESVG	Öffentlich kontrollierte nichtfinanzielle Kapitalgesellschaften (Inland)
Konzernabschluss	Nein

Auflageexemplar

Auflageexemplar

Nachweis über mittelbare Beteiligungen der Gebietskörperschaft (Anlage 6k)

Auflageexemplar

Auflageexemplar

Auflageexemplar

Auflageexemplar

Nachweis über aktive Finanzinstrumente (Anlage 6m)

Auflageexemplar

Nachweis über aktive Finanzinstrumente (Anlage 6m)

Kategorie	Buchwert Stand 31.12.2025	Wechselkurs-differenzen	beizulegender Zeitwert	durchschn. Nominal-verzinsung in %	durchschnittliche Rendite in %	durchschnittliche RLZ in Jahren
bis zur Endfälligkeit gehalten	**0,00**					
in heimischer Währung	**0,00**					
in fremder Währung	**0,00**					
zur Veräußerung verfügbar	**0,00**					
in heimischer Währung	**0,00**					
in fremder Währung	**0,00**					
Partizipations- und Hybridkapital	**0,00**					
Partizipationskapital	**0,00**					
Hybridkapital	**0,00**					
Summe	**0,00**					

Auflageexemplar

Auflageexemplar

Auflageexemplar

Einzelnachweis über aktive Finanzinstrumente (Anlage 6n)

Auflageexemplar

Einzelnachweis über aktive Finanzinstrumente (Anlage 6n)

Wertpapierbezeichnung	Währung	Stand bei Anschaffung in Euro	Buchwert 31.12.2024 in Euro	Zugang in Euro	Abgang in Euro	Buchwert 31.12.2025 in Euro	Wechsel-kurs bei Anschaffung	Wechsel-kurs 31.12.2024	Wechsel-kurs 31.12.2025	Buchwert bei Anschaffung in Fremdwährung	Buchwert 31.12.2024 in Fremdwährung	Stand 31.12.2025 in Fremdwährung
bis zur Endfälligkeit gehalten		0,00	0,00	0,00	0,00	0,00						
in heimischer Währung		0,00	0,00	0,00	0,00	0,00						
in fremder Währung		0,00	0,00	0,00	0,00	0,00						
zur Veräußerung verfügbar		0,00	0,00	0,00	0,00	0,00						
in heimischer Währung		0,00	0,00	0,00	0,00	0,00						
in fremder Währung		0,00	0,00	0,00	0,00	0,00						
Partizipations- und Hybridkapital		0,00	0,00	0,00	0,00	0,00						
Partizipationskapital		0,00	0,00	0,00	0,00	0,00						
Hybridkapital		0,00	0,00	0,00	0,00	0,00						
Summe		0,00	0,00	0,00	0,00	0,00						

Auflageexemplar

Auflageexemplar

Auflageexemplar

Rückstellungsspiegel (Anlage 6q)

Auflageexemplar

Rückstellungsspiegel (Anlage 6q)

Rückstellung	Stand 31.12.2024	Dotierungen (+)	Auflösung inkl. Verbrauch (-)	Stand 31.12.2025
Kurzfristig	**0,00**	**0,00**	**0,00**	**0,00**
Rückstellungen für Prozesskosten				
Rückstellungen für nicht konsumierte Urlaube				
Rückstellungen für ausstehende Rechnungen				
Sonstige kurzfristige Rückstellungen				
Langfristig	**815 313,53**	**58 509,89**	**73 588,06**	**800 235,36**
Rückstellungen für Abfertigungen	509 920,15	24 334,74	58 122,99	476 131,90
Rückstellungen für Jubiläumszuwendungen	305 393,38	34 175,15	15 465,07	324 103,46
Rückstellungen für Haftungen				
Rückstellungen für Sanierung von Altlasten				
Rückstellungen für Pensionen (Säule I)				
Sonstige langfristige Rückstellungen				
Gesamtsumme	**815 313,53**	**58 509,89**	**73 588,06**	**800 235,36**

Auflageexemplar

Auflageexemplar

Auflageexemplar

Haftungsnachweis (Anlage 6r)

Auflageexemplar

Teil A - Haftungspositionen relevant iSd Art. 15a Vereinbarung HOG

Bezeichnung der/des Haftungsnehmerin/s oder einer Gruppe gleichartiger Haftungen	Haftungsrahmen	Stand 31.12.2024	Zugänge (+)	Abgänge (-)	Stand 31.12.2025	davon Umklassifizierungen
Untergruppe 1 - Haftungen für Kredit- und Finanzinstitute						
Raiba Breitenfurt - Haftung Bürgschafsübernahme 2011 Sportklub Breitenfurt	50 000,00	3 333,71	0,00	3 333,71	0,00	
Zwischensumme - Untergruppe 1	**50 000,00**	**3 333,71**	**0,00**	**3 333,71**	**0,00**	
Untergruppe 2 - Grundbücherlich besicherte Haftungen von Wohnbau-Darlehen						
Zwischensumme - Untergruppe 2	**0,00**	**0,00**	**0,00**	**0,00**	**0,00**	
Untergruppe 3 - Sonstige Wirtschaftshaftungen						
Zwischensumme - Untergruppe 3	**0,00**	**0,00**	**0,00**	**0,00**	**0,00**	
Summe A1	**50 000,00**	**3 333,71**	**0,00**	**3 333,71**	**0,00**	

Haftung der staatlichen, außerbudgetären Einheiten gem. ESVG iSd Art. 15a Vereinbarung HOG	Haftungsrahmen	Stand 31.12.2024	Zugänge (+)	Abgänge (-)	Stand 31.12.2025	davon Umklassifizierungen
Untergruppe 1 - Haftungen für Kredit- und Finanzinstitute						
Zwischensumme - Untergruppe 1	**0,00**	**0,00**	**0,00**	**0,00**	**0,00**	
Untergruppe 2 - Grundbücherlich besicherte Haftungen von Wohnbau-Darlehen						
Zwischensumme - Untergruppe 2	**0,00**	**0,00**	**0,00**	**0,00**	**0,00**	
Untergruppe 3 - Sonstige Wirtschaftshaftungen						
Zwischensumme - Untergruppe 3	**0,00**	**0,00**	**0,00**	**0,00**	**0,00**	
Summe A2	**0,00**	**0,00**	**0,00**	**0,00**	**0,00**	
Gesamtsumme A (= Summe A1 + Summe A2)	**50 000,00**	**3 333,71**	**0,00**	**3 333,71**	**0,00**	

Auflageexemplar

Teil B - Haftungspositionen nicht relevant iSd Art. 15a Vereinbarung HOG

Bezeichnung der/des Haftungsnehmerin/s oder einer Gruppe gleichartiger Haftungen	Haftungsrahmen	Stand 31.12.2024	Zugänge (+)	Abgänge (-)	Stand 31.12.2025	davon Umklassifizierungen
Untergruppe 1 - Haftungen für Kredit- und Finanzinstitute						
Zwischensumme - Untergruppe 1	0,00	0,00	0,00	0,00	0,00	
Untergruppe 2 - Grundbücherlich besicherte Haftungen von Wohnbau-Darlehen						
Zwischensumme - Untergruppe 2	0,00	0,00	0,00	0,00	0,00	
Untergruppe 3 - Sonstige Wirtschaftshaftungen						
Zwischensumme - Untergruppe 3	0,00	0,00	0,00	0,00	0,00	
Gesamtsumme B	0,00	0,00	0,00	0,00	0,00	
Gesamtsumme Haftungen (Teil A + Teil B)	50 000,00	3 333,71	0,00	3 333,71	0,00	

Auflageexemplar

Auflageexemplar

Einzelnachweis über die nicht voranschlagswirksame Gebarung gemäß § 12 (Anlage 6t)

Auflageexemplar

Einzelnachweis der vermögenswirksamen Bestandskonten

Konto	Kontenbezeichnung	Stand 31.12.2024	Umsatz Soll	Umsatz Haben	Stand 31.12.2025
	Veränderung der nicht voranschlagswirksamen Forderungen				
270000	Finanzamt Vorsteuerbeträge (nicht voranschlagswirksame Gebarung)	180,82	354 130,19	353 024,59	1 286,42
279000	Sonstige für Dritte geleistete Vorschüsse (nicht voranschlagswirksame Gebarung)	2 359,10	11 188,42	11 353,42	2 194,10
287000	Sonstige kurzfristige Forderungen (nicht voranschlagswirksame Gebarung)	0,00	992 532,11	992 532,11	0,00
	Summe	**2 539,92**	**1 357 850,72**	**1 356 910,12**	**3 480,52**
	Veränderung der nicht voranschlagswirksamen Verbindlichkeiten				
360000	Umsatzsteuer (nicht voranschlagswirksame Gebarung)	-1 315,34	421 138,43	422 299,37	-154,40
361000	Erläge von/für Dienststellen der Gebietskörperschaften (nicht voranschlagswirksame Gebarung)	18,68	121 251,25	121 232,58	0,01
362000	Gehaltsabzugsgebarungen (nicht voranschlagswirksame Gebarung)	21 090,67	2 064 228,97	2 065 275,50	22 137,20
363000	Einbehaltungen und Überzahlungen von Dritten (nicht voranschlagswirksame Gebarung)	3 453,20	0,00	0,00	3 453,20
368000	Barvorlagen (nicht voranschlagswirksame Gebarung)	11 370,38	17 403,05	17 456,28	11 423,61
369000	Sonstige Erläge (nicht voranschlagswirksame Gebarung)	6 014,62	17 100,67	16 340,67	5 254,62
379000	Sonstige Verbindlichkeiten (nicht voranschlagswirksame Gebarung)	-14 988,50	3 304 321,65	3 334 261,78	14 951,63
	Summe	**25 643,71**	**5 945 444,02**	**5 976 866,18**	**57 065,87**

Auflageexemplar

Einzelnachweis der finanzierungswirksamen Vorschuss- und Verwahrgeldkonten
(inkl. anteiliger Kundenforderungen und Lieferantenverbindlichkeiten)

Konto	Kontenbezeichnung	Stand 31.12.2024	Umsatz Soll	Umsatz Haben	Stand 31.12.2025
	Veränderung der nicht voranschlagswirksamen Forderungen				
270000	Vorschüsse Verr.Vorsteuer	235 377,69	487 723,20	329 187,23	76 841,72
279000	Vorschüsse Diverse Vorschüsse	11 059,10	20 053,42	11 188,42	2 194,10
287777	Verwahrgelder Abhebung v.div.Konten	0,00	992 532,11	992 532,11	0,00
	Summe	**246 436,79**	**1 500 308,73**	**1 332 907,76**	**79 035,82**
	Veränderung der nicht voranschlagswirksamen Verbindlichkeiten				
360000	Verwahrgelder FA Mdlg.Verr.USt	129 241,99	420 677,93	436 213,50	113 706,42
361000	Verwahrgelder FBAF-Beitrag	9 539,12	121 232,58	121 290,27	9 481,43
361100	Nö- Seuchenvorsorgeabgabe	7,12	0,00	25,79	-18,67
362000	Verwahrgelder Lohnsteuerabrechnung	44 560,79	480 939,77	483 151,03	42 349,53
362100	Verwahrgelder BVA -Beiträge	78 491,24	1 207 098,58	1 195 943,46	89 646,36
362190	PV-Beitrag BGM ehemals 0/36272 bis 8/2017	19 343,48	20 588,52	19 343,53	20 588,47
362300	Verwahrgelder Abrchng.NÖGeb.Krk.	22 273,37	252 134,37	256 967,67	17 440,07
362400	Verwahrgelder PV DN-Anteil VALIDA	542,33	48 693,64	48 892,10	343,87
362500	Verwahrgelder Mitarbeitervorsorge	6 560,56	42 739,17	42 234,16	7 065,57
362700	Verwahrgelder Abrechnung ÖGB	22,82	6 181,45	6 203,82	0,45
362800	Zukunftsvorsorge	0,00	6 900,00	6 900,00	0,00
363000	Verwahrgelder Haftrücklass	3 453,20	0,00	0,00	3 453,20
368000	Verwahrgelder Jagdpachtschilling	9 190,96	9 383,74	9 383,74	9 190,96
368100	Verwahrgelder Regionaltaxe	-742,50	3 055,10	3 861,77	-1 549,17
368200	Interessentenbeitrag Abrechnung	-94,28	0,00	0,00	-94,28
368700	Verwahrgelder Spendenkonto der VS	3 150,10	3 761,54	3 989,29	2 922,35
369000	Verwahrgelder diverse Verwahrgelder	300,00	1 644,41	1 944,41	0,00
369001	Gutscheinverkauf	3 910,00	0,00	460,00	3 450,00
369110	Verwahrgelder Kaution Postpartner	1 804,62	0,00	0,00	1 804,62
369200	Verwahrgelder Bundesgebühren	-385,80	14 804,76	14 710,56	-291,60
379099	LOHNVERRECHNUNG Bezüge Auszahlung ehemals 9/275	-14 988,50	3 334 261,78	3 304 321,65	14 951,63
	Summe	**316 180,62**	**5 974 097,34**	**5 955 836,75**	**334 441,21**

Auflageexemplar

Auflageexemplar

Liste der nicht bewerteten kofinanzierten Schutzbauten (Anlage 6u)

Auflageexemplar

Liste der nicht bewerteten kofinanzierten Schutzbauten (Anlage 6u)

Bezeichnung	Standort [1]

Auflageexemplar

Auflageexemplar

Auflageexemplar

Personaldaten iSd ÖStp (Anlage 4)

Auflageexemplar

Gruppe 1 - gesamt	**Dienstverhältnis zu Gemeinde, dienstleistend in einer Dienststelle, bezahlt aus dem Budget von Gemeinde**		**Personalaufwendungen**				
			davon melden Gemeinden optional				**gesamt**
	Köpfe [3)]	VBÄ [3)]	Bezüge (Unterklasse 50-52)	Nebengebühren (Unterklasse 56)	Dienstgeber-beiträge (Unterklasse 58)	Weitere Aufwendungen	Kontenklasse 5 [2)]
Beamtinnen und Beamte	k.A.	k.A.	0,00				
Vertragsbedienstete	93,00	77,70	3 982 574,03				
KV-Bedienstete (Kollektivvertrag)	k.A.	k.A.	12 205,20				
Nicht zuordenbar	k.A.	k.A.					
Summe	93,00	77,70	3 994 779,23	84 854,42	940 099,98	0,00	5 019 733,63
darunter (Teilmengen der Gruppe 1)			Länder und Gemeinden melden optional				
	Köpfe [3)]	VBÄ [3)]	Bezüge (Unterklasse 50-52)	Nebengebühren (Unterklasse 56)	Dienstgeber-beiträge (Unterklasse 58)	Weitere Aufwendungen	Kontenklasse 5 [2)]
Musikschullehrerinnen und -lehrer	16,00	8,30					
Elementarpädagoginnen und -pädagogen	13,00	11,23					
Bedienstete nicht-ausgegliederter Krankenanstalten	k.A.	k.A.					
Lehrlinge	k.A.	k.A.					
Summe	29,00	19,53					

Auflageexemplar

Gruppe 2 - gesamt	**Dienstverhältnis zu Gemeinde, nicht dienstleistend bei Gemeinde[11], bezahlt aus dem Budget von Gemeinde**		**Personalaufwendungen**				
			davon melden Gemeinden optional				**gesamt**
	Köpfe [3)]	VBÄ [3)]	Bezüge (Unterklasse 50-52)	Nebengebühren (Unterklasse 56)	Dienstgeber-beiträge (Unterklasse 58)	Weitere Aufwendungen	Kontenklasse 5 [2)]
Beamtinnen und Beamte	k.A.	k.A.					
Vertragsbedienstete	k.A.	k.A.					
Nicht zuordenbar	k.A.	k.A.					
Summe	k.A.	k.A.					

Auflageexemplar

Beamtinnen und Beamte - Pensionistinnen und Pensionisten zum 31.12.2025			
	Köpfe [3]	**Ø-Pensions-höhe / Mt.** [4]	
Ruhegenussbezieherinnen und -bezieher	k.A.		
Hinterbliebene [5]	k.A.		
Neue Ruhegenussbezieherinnen und -bezieher im Bezugsjahr 2025			
	Köpfe [3]	**Ø-Pensions-antrittsalter**	**Ø-Pensions-höhe / Mt.** [4]
Alterspension [6]	k.A.		
Dienstunfähigkeit [7]	k.A.		
vorzeitige Pensionierung mit Abschlag [8]	k.A.		
vorzeitige Pensionierung ohne Abschlag [9]	k.A.		
Pensionierungen gesamt	k.A.	0,0	0,0
Gesamter Pensionsaufwand für das Bezugsjahr 2025	36 207,64		

1) gemäß den Vorgaben in Artikel 14 Abs. 2 lit. c ÖStP 2012
2) Personalrückstellungen und Sachbezüge sind in diese Anlage nicht aufzunehmen
3) Aus Datenschutzgründen wird dieses Feld erst ab 6 betroffenen Personen ausgewiesen
4) Durchschnittspension im Dezember laut Personalstatistik-Festlegungen ohne Sonderzahlungen, ohne Pflegegeld und ohne sonstige Transferleistungen; brutto
5) Witwen-, Witwer-, Waisenversorgungsbezüge und vergleichbare Leistungen
6) Ruhebezüge aufgrund eines Übertritts in den Ruhestand oder einer vergleichbaren Regelung iSd § 13 BDG 1979
7) Ruhebezüge aufgrund einer Ruhestandsversetzung wegen dauernder Dienstunfähigkeit iSd § 14 BDG 1979
8) Ruhebezüge aufgrund einer vorzeitigen Ruhestandsversetzung mit Abschlag iSd §§ 15b, 15c oder 236d BDG 1979
9) Ruhebezüge aufgrund einer vorzeitigen Ruhestandsversetzung ohne Abschlag
10) Inkl. Musikschullehrerinnen und -lehrer sowie Elementarpädagoginnen und -pädagogen
11) Darunter sind Personalgestellungen bei Beteiligungen iSd § 23 VRV 2015 sowie sonstige Personalgestellungen, zB bei anderen Gebietskörperschaften und Körperschaften öffentlichen Rechts zu verstehen.

Auflagexemplar

Auflageexemplar

Auflageexemplar

Dienstpostenplan

Auflageexemplar

Dienstpostenplan 2025

Verwendungszweig (NÖ GBedG 2025)	Verwendung (NÖ GBedG 2025)	Bezeichnung des Dienstzweiges (GBDO/GVBG)	Dienstzweig Nr. (GBDO/GVBG)		Tätigkeitsprofil (NÖ GBedG 2025)	Zahl der Dienstposten	Verwendungs- bzw. Entlohnungsgruppe (GBDO/GVBG)		Verwendungs- bzw. Entlohnungsgruppe (NÖ GBedG 2025)	Zahl der Funktionsdienstposten	Art des Funktionsdienstpostens (§ 2 Abs. 3 lit. a - d GBDO)		Art des Funktionsdienstpostens (§ 6 Abs. 3 Z 1 - 4 NÖ GBedG 2025)	Bezeichnung	Funktionsgruppe (GBDO/GVBG)		Funktionsgruppe (NÖ GBedG 2025)	Personalzulage	Hinweis	
Verwaltungsdienst	Höherer Dienst	Höherer Verwaltungsdienst	44	/	4.3.	1	7	/	V3	1	a	/	1	Amtsleiter	10	/	FL3	ja	VZÄ	1,00
Verwaltungsdienst	Gehobener Dienst	Rechnungs-(Buchhaltungs-)dienst	54	/	4.2.	1	6	/	V2	1	b	/	2	Leiterin Finanzverwaltung	8	/	FL2	ja	VZÄ	1,00
Technischer Dienst	Fachdienst	Bau-, Vermessungs- und technischer Fachdienst	58	/	3.2.	3	5	/	T1	1	b	/	2	Leiter Bauamt	7	/	FL1	ja	VZÄ	3,00
Verwaltungsdienst	Fachdienst	Verwaltungsfachdienst	71	/	4.1.	5	5	/	V1	1	b	/	2	Leiterin Bürgerservice	7	/	FL1	ja	VZÄ	4,20
Technischer Dienst	Fachdienst	Facharbeiter	2	/	3.1.	5	5	/	T1	1	b	/	2	Leiter des Bauhofs	7	/	FL1	ja	VZÄ	5,00
Verwaltungsdienst	Gehobener Dienst	Gehobener Verwaltungsdienst	56	/	4.2.	2	6	/	V2										VZÄ	2,00
Verwaltungsdienst	Fachdienst	Rechnungsfachdienst	69	/	4.1.	5	5	/	V1			/				/			VZÄ	4,00
Technischer Dienst	Gehobener Dienst	Gehobener Bau-, Vermessungs- und technischer Dienst	46	/	3.4.	1	6	/	T2			/				/			VZÄ	0,80
Assistenzdienst	Assistenzdienst	Angelernter Arbeiter	11	/	2.1.	6	3	/	A2			/				/			VZÄ	5,20
Technischer Dienst	Fachdienst	Schulwart mit Zusatzverwendung im handwerklichen Bereich	7	/	3.1.	1	4	/	T1			/				/			VZÄ	0,90
Elementar- und sozialpädagogischer Dienst	Gehobener Dienst	Kindergarten- und Horterzieherdienst	107	/	7.2.	5	klk	/	P2	3	c	/	3	Leiterin und Stellvertreter Hort, Leiterin Krabbelstube		/	FE1	GBDO/GVBG: Ja; NÖ GBedG 2025:	VZÄ	5,00
Elementar- und sozialpädagogischer Dienst	Fachdienst	Kindergartenhilfsdienst	12	/	7.1.	28	3	/	P1			/				/			VZÄ	23,80
Musik- und kunstpädagogischer Dienst		Musikschullehrer	108	/	8.1.	16		/				/				/			VZÄ	7,80
Assistenzdienst	Assistenzdienst	Mittlerer Bau-, Vermessungs- und technischer Dienst	73	/	2.1.	3	4	/	A2			/				/			VZÄ	2,60
Assistenzdienst	Assistenzdienst	Kraftwagenlenker ohne Lehrabschluss, aber mit fünfjähriger einschlägiger Verwendung	10	/	2.1.	14	4	/	A2			/				/			VZÄ	14,00

Auflageexemplar

Auflageexemplar

Nachweis über Personalaufwand VRV2015

Auflageexemplar

Auflageexemplar

Gruppe	Abschnitt	Ansatz	Vertragsbedienstete I 510000 - 510999	Vertragsbedienstete II 511000 - 511999	Angestellte nicht ganzjährig beschäftigt 522000 - 522999	Arbeiter nicht ganzjährig beschäftigt 523000 - 523999	Nebengebühren und Geldaushilfen 560000 - 569999	DGB für Finanzamt (FLAB) 580000 - 580999	Leistungen aus der Selbstträgerschaft 582000 - 582999	Pension und sonstige Ruhebezüge 760000 - 760999	Gesamtsumme
0	00	**000000** Allgemeine Verwaltung Bürgermeisterpensionen							1.279,89	36.207,64	37.487,53
	01	**010000** Allgemeine Verwaltung Zentralamt	663.217,61	51.268,48			50.273,30	16.686,51	139.480,14		920.926,04
	Summe Gruppe 0		**663.217,61**	**51.268,48**			**50.273,30**	**16.686,51**	**140.760,03**	**36.207,64**	**958.413,57**
2	21	**211000** Volksschule		45.249,63			259,35	1.672,75	9.705,69		56.887,42
	24	**240000** Kindergarten Josef Edlinger Gasse	9.955,04	377.829,49	2.350,63	3.435,54	4.938,02	13.387,20	84.778,05		496.673,97
		240100 Kindergarten Kardinal Piffl Platz	8.505,35	253.144,78		6.419,03	3.951,08	8.173,85	57.042,28		337.236,37
		240110 Krabbelstube Kard. Piffl Platz	3.981,94	132.644,35			1.336,23	4.810,99	29.354,23		172.127,74
	25	**250000** Hort	226.859,68	172.564,49			3.226,55	14.842,08	85.742,20		503.235,00
	Summe Gruppe 2		**249.302,01**	**981.432,74**	**2.350,63**	**9.854,57**	**13.711,23**	**42.886,87**	**266.622,45**		**1.566.160,50**
3	32	**320000** Ausbildung in Musik und darstellender Kunst	523.036,80	16.628,94			2.917,81	14.386,29	111.923,80		668.893,64
	Summe Gruppe 3		**523.036,80**	**16.628,94**			**2.917,81**	**14.386,29**	**111.923,80**		**668.893,64**
6	61	**612000** Gemeindestraße		69.228,87			1.200,40	2.602,87	14.842,41		87.874,55
	Summe Gruppe 6			**69.228,87**			**1.200,40**	**2.602,87**	**14.842,41**		**87.874,55**
8	81	**814000** Straßenreinigung		97.334,15			1.411,31	3.654,00	20.814,52		123.213,98
		815000 Park- und Gartenanlagen, Kinderspielplätze		86.111,69			849,95	3.218,15	18.260,08		108.439,87
		817000 Friedhöfe	24.748,75	57.744,08			2.775,96	1.023,10	17.146,71		103.438,60
	82	**820000** Dienstleistungen Bauhof	138.598,68	488.757,19			4.376,97	19.948,89	116.814,93		768.496,66
	85	**851000** Betriebe der Abwasserbeseitigung	56.888,29	53.203,73			2.496,94	4.154,71	23.711,88		140.455,55
		852000 Betriebe der Müllbeseitigung	5.972,59	141.588,72			975,57	5.488,96	31.279,34		185.305,18
	89	**894000** Stadthallen, Kongresshäuser		179.873,73			1.654,80	3.487,99	35.516,59		220.533,11
		894100 Veranstaltungszenturm		16.887,85			213,00	632,63	3.639,21		21.372,69
		899000 Postpartner	80.749,13				1.997,18	3.061,61	17.535,45		103.343,37
	Summe Gruppe 8		**306.957,44**	**1.121.501,14**			**16.751,68**	**44.670,04**	**284.718,71**		**1.774.599,01**
Summe gesamt			**1.742.513,86**	**2.240.060,17**	**2.350,63**	**9.854,57**	**84.854,42**	**121.232,58**	**818.867,40**	**36.207,64**	**5.055.941,27**

Auftragsexemplar

Auflageexemplar

Nachweis Vermögen mit abgeänderter Nutzungsdauer

Auflageexemplar

Auflageexemplar

Konto	Bezeichnung	Nutzungsdauer lt. VRV	Abweichende Nutzungsdauer	Begründung
2/0040001/03709	Fahrradweg	33,0	10,0	v. 7.3.2022 KLI/KO lediglich Mehrzweckstreifen, daher keine Abschreibung.
2/0040003/01434	Brücke An der Breitenfurt	70,0	40,0	Brücke aus Beton
3/0060001/00001	Umbau Kindergarten Kardinal Piffl Platz 2020	50,0	50,0	
3/0100005/00003	div. Möbelstücke Schlosser Gerhard Cafeteria Auszeit	10,0	3,0	Möbelstücke wurden gebraucht von der Cafeteria Auszeit angekauft
4/0150002/01469	Nissan e-NV200 N1 Lastkraftwagen	10,0	4,0	Baujahr 2015 Kauf von Gemeindeabwasserverband
4/0150002/01478	MD-381NG Mercedes Benz Pritsche 314 CDI 2024 Lastkraftwag	10,0	10,0	Erstzulassung 18.01.2018 km-Stand 100.172
4/0430001/01808	Flächenwidmungsplan 2012	0,0	10,0	ND Flächenwidmungsplan = 10 Jahre
4/0430001/01809	Flächenwidmungsplan 2013	0,0	10,0	ND Flächenwidmungsplan = 10 Jahre
4/0430001/01810	Flächenwidmungsplan 2014	0,0	10,0	ND Flächenwidmungsplan = 10 Jahre
4/0430001/01811	Flächenwidmungsplan 2015	0,0	10,0	ND Flächenwidmungsplan = 10 Jahre
4/0430001/01812	Flächenwidmungsplan 2016	0,0	10,0	ND Flächenwidmungsplan = 10 Jahre
4/0430001/01813	Flächenwidmungsplan 2017	0,0	10,0	ND Flächenwidmungsplan = 10 Jahre
4/0430001/01814	Flächenwidmungsplan 2019	0,0	10,0	ND Flächenwidmungsplan = 10 Jahre
4/0440001/01437	Software Lizenzen 2015	0,0	3,0	Software Lizenz
4/0440001/01438	Software Lizenzen 2016	0,0	3,0	Software Lizenz
4/0440001/01439	Software Lizenzen 2017	0,0	3,0	Software Lizenz
5/0240001/01293	Shredder Doppstadt AK 300 Profi	10,0	1,0	Baujahr 07/1997
5/0430001/01800	Kataster 2010	0,0	25,0	ND Leitungskataster = 25 Jahre
5/0430001/01801	Kataster 2011	0,0	25,0	ND Leitungskataster = 25 Jahre
5/0430001/01802	Kataster 2012	0,0	25,0	ND Leitungskataster = 25 Jahre
5/0430001/01803	Kataster 2013	0,0	25,0	ND Leitungskataster = 25 Jahre
5/0430001/01804	Kataster 2014	0,0	25,0	ND Leitungskataster = 25 Jahre
5/0430001/01805	Kataster 2015	0,0	25,0	ND Leitungskataster = 25 Jahre
5/0430001/01806	Kataster 2016	0,0	25,0	ND Leitungskataster = 25 Jahre
5/0430001/01807	Kataster 2017	0,0	25,0	ND Leitungskataster = 25 Jahre

Auflageexemplar

Auflageexemplar

Auflageexemplar

Querschnitt (Anlage 5b)

Auflageexemplar

RQS-Pos.	Zuordnung MVAG bzw. VHH-Code	Bezeichnung	Anmerkungen	Gesamt-Haushalt	Haushalt ohne Quasi-KG	Quasi-KG [2]
	Mittelaufbringung (Erträge bzw. Einzahlungen und erhaltene Kapitaltransfers)					
10	3111	Einzahlungen aus eigenen Abgaben		1 653 251,18	1 653 251,18	
11	2112	Erträge aus Ertragsanteilen		6 116 334,58	6 116 334,58	
12	2113, 2114, 2115	Erträge aus Gebühren, Leistungen, Besitz und wirtschaftlicher Tätigkeit		4 242 083,79	951 739,71	3 290 344,08
13	2116	Erträge aus Veräußerungen und sonstige Erträge	ohne Gruppe (Konto) 806, 807, 899	303 137,26	191 170,12	111 967,14
14	2117	Nicht finanzierungswirksame operative Erträge	ohne Gruppe (Konto) 817, 819, 891			
15	212x	Erträge aus Transfers	ohne Gruppe (Konto) 813	2 012 208,96	1 985 653,74	26 555,22
16	213x	Finanzerträge	ohne Gruppe (Konto) 818, 821, 825, 826	2 806,88	2 806,88	
17	131x	Erhaltene Kapitaltransfers (VHH Zugang)		339 290,68	147 518,14	191 772,54
19	**Summe 1 (Mittelaufbringung bereinigt) [3]**			**14 669 113,33**	**11 048 474,35**	**3 620 638,98**
	Mittelverwendung (Aufwendungen)					
20	2211, 2212, 2213	Finanzierungswirksamer Personalaufwand		5 019 733,63	4 693 972,90	325 760,73
21	2221 - 2225	Finanzierungswirksamer Sachaufwand	ohne Gruppe (Konto) 799	4 041 939,95	3 011 248,00	1 030 691,95
22	2226	Verluste aus dem Abgang von Anlagevermögen, Rückstellungen für ausstehende Rechnungen	nur Gruppe (Konto) 683, 688			
23	223x	Transferaufwand	ohne Gruppe (Konto) 696, 761	4 176 654,10	3 388 163,35	788 490,75
24	224x	Finanzaufwand	ohne Gruppe (Konto) 652, 654, 682, 694, 697, 699	132 186,74	58 506,00	73 680,74
29	**Summe 2 (Mittelverwendung bereinigt) [3]**			**13 370 514,42**	**11 151 890,25**	**2 218 624,17**
	Vermögensbildung (Sachanlagevermögen), inkl. Vorräte					
30	1010, 102x	Immaterielle Vermögenswerte und Sachanlagen (VHH Zugang) [4]	ohne Gruppe (Konto) 090-098, 280	606 228,31	251 989,24	354 239,07
31	1010, 102x	Immaterielle Vermögenswerte und Sachanlagen (VHH Abgang) [4]	ohne Gruppe (Konto) 090-098, 280; Abgang mit Minus erfassen			
32	1141	Vorräte (Saldo) (VHH Zugang - Abgang)		1 545,50	1 545,50	
39	**Summe 3 (Vermögensbildung bereinigt) [3]**			**607 773,81**	**253 534,74**	**354 239,07**
49	**Saldo = Summe 1 - Summe 2 - Summe 3**			**690 825,10**	**-356 950,64**	**1 047 775,74**

Auflageexemplar

RQS-Pos.	Zuordnung MVAG bzw. VHH-Code	Bezeichnung	Anmerkungen	Gesamt-Haushalt	Haushalt ohne Quasi-KG	Quasi-KG [2]
	Überrechnung Quasi-Kapitalgesellschaften (Quasi-KG) gemäß ESVG					
50	2301, 2116	Entnahmen von Haushaltsrücklagen	nur Gruppe (Konto) 893, 894, 895, 899	n.a.	n.a.	11 021,54
51	2401, 2225	Zuweisungen an Haushaltsrücklagen	nur Gruppe (Konto) 793, 794, 795, 799	n.a.	n.a.	-11 029,43
52	332x	Einzahlungen aus der Rückzahlung von Darlehen sowie gewährten Vorschüssen	ohne Gruppe (Konto) 280-282	n.a.	n.a.	
53	342x	Auszahlungen aus der Gewährung von Darlehen sowie gewährten Vorschüssen	ohne Gruppe (Konto) 280-282	n.a.	n.a.	
54	351x	Einzahlungen aus der Aufnahme von Finanzschulden		n.a.	n.a.	
55	361x	Auszahlungen aus der Tilgung von Finanzschulden		n.a.	n.a.	-237 782,68
56	333x	Erhaltene Kapitaltransfers (Einzahlungen)		n.a.	n.a.	196 364,27
57	131x	Erhaltene Kapitaltransfers (VHH Zugang)		n.a.	n.a.	-191 772,54
59	**Überrechnung Quasi-KG Summe aus Position 49 (Quasi-KG) und Position 50 bis 57 (Quasi-KG)**			**n.a.**	**n.a.**	**814 576,90**
60	**Finanzierungssaldo („vorläufiges Maastricht-Ergebnis“) [1] Summe aus Position 49 (Haushalt ohne Quasi-KG) und Position 59 (Quasi-KG)**			**n.a.**	**457 626,26**	**n.a.**
61	**Erläuterungen der Gebietskörperschaft (optional)**					

1) Der Finanzierungssaldo gemäß Pos. 60 kann vom Beitrag der Gemeinde zum Maastricht-Saldo abweichen. Entsprechend den Bestimmungen des Artikel 14 Abs. 2 lit. b Z. 1 iVm Artikel 15 Abs. 1 Österreichischer Stabilitätspakt sind die Daten der Gemeinden (außer Wien) zusammengefasst durch das Land an Statistik Austria zu melden, das ausgewiesene Einzelergebnis der Gemeinde hat nur bedingte Aussagekraft für das Gesamtergebnis der Haushaltskoordinierung.
2) Quasi-Kapitalgesellschaften außerhalb des Sektors Staat gemäß ESVG (Ansatz 85-86).
3) Mittelaufbringung und -verwendung sowie Vermögensbildung bereinigt näherungsweise im Sinne der Einnahmen und Ausgaben gemäß ESVG.
4) VHH Zugang/Abgang der Vermögensrechnung gemäß Anlage 6g - Anlagenspiegel

Auflagexemplar

Auflageexemplar

Erläuterung Abweichung gegenüber Ergebnis- und Finanzierungsvoranschlag

Auflageexemplar

Haushaltskonto	Bezeichnung	HH	Buchungen	- Voranschlag	- Übertragung	= Abweichung	Betrag	Beschluss und Begründung	
Mittelaufbringung	**Abweichung über 10 000,00 oder über 10 000,00**								
010000	**Allgemeine Verwaltung Zentralamt**								
2/010000+817000	Erträge aus der Auflösung von sonstigen Rückstellungen	EHH	0,00	61 600,00	0,00	-61 600,00	-61 600,00	23.03.2026	Abfertigungsauszahlung auf 2026 verschoben
090000	**Bezugsvorschüsse und Darlehen**								
2/090000+273000	Rückzahlungen	FHH	23 540,00	10 000,00	0,00	13 540,00	13 540,00	23.03.2026	höhere Rückzahlungsraten
240000	**Kindergarten Josef Edlinger Gasse**								
2/240000+861000	Transfers von Ländern, Landesfonds und Landeskammern	EHH	125 395,53	65 800,00	0,00	59 595,53	59 595,53	23.03.2026	neuer Zukunftsfonds, Schul- und Kindergartenfonds
	Transfers von Ländern, Landesfonds und Landeskammern	FHH	125 395,53	65 800,00	0,00	59 595,53	59 595,53	23.03.2026	neuer Zukunftsfonds, Schul- und Kindergartenfonds
240103	**KGG KPP Erweiterung 2023/2024**								
2/240103+813000	Erträge aus der Auflösung von Investitionszuschüssen (Kapitaltransfers)	EHH	10 980,60	0,00	0,00	10 980,60	10 980,60	23.03.2026	Fehler im K5 Abschreibungslauf für das Budget 2025?
240110	**Krabbelstube Kard.Piffl Platz**								
2/240110+861000	Transfers von Ländern, Landesfonds und Landeskammern	EHH	67 204,21	99 600,00	0,00	-32 395,79	-32 395,79	23.03.2026	Aufgrund geringerer Auslastung in einzelnen Monaten Förderung weniger als erwartet
	Transfers von Ländern, Landesfonds und Landeskammern	FHH	67 761,49	99 600,00	0,00	-31 838,51	-31 838,51	23.03.2026	Aufgrund geringerer Auslastung in einzelnen Monaten Förderung weniger als erwartet
250000	**Hort**								
2/250000+810100	Essensbeiträge	EHH	75 882,91	62 000,00	0,00	13 882,91	13 882,91	23.03.2026	Essensbeiträge sind Durchlaufer
	Essensbeiträge	FHH	74 983,98	62 000,00	0,00	12 983,98	12 983,98	23.03.2026	Essensbeiträge sind Durchlaufer
320000	**Ausbildung in Musik und darstellender Kunst**								
2/320000+810000	Musikschule Schulgeld & Einschreibegeb.	EHH	187 490,00	200 000,00	0,00	-12 510,00	-12 510,00	23.03.2026	verzögerter Effekt der Gebührenerhöhung

Auflageexemplar

Haushaltskonto	Bezeichnung	HH	Buchungen	- Voranschlag	- Übertragung	= Abweichung	Betrag	Beschluss und Begründung	
2/320000+810000	Musikschule Schulgeld & Einschreibegeb.	FHH	187 343,80	200 000,00	0,00	-12 656,20	-12 656,20	23.03.2026	verzögerter Effekt der Gebührenerhöhung
2/320000+817000	Erträge aus der Auflösung von sonstigen Rückstellungen	EHH	10 547,47	58 100,00	0,00	-47 552,53	-47 552,53	23.03.2026	Abfertigungszahlung auf 2026 verschoben
419000	**Sonstige Einrichtungen und Maßnahmen**								
2/419000+861000	Transfers von Ländern, Landesfonds und Landeskammern	EHH	163 984,77	0,00	0,00	163 984,77	163 984,77	23.03.2026	Entlastungspaket des Landes
	Transfers von Ländern, Landesfonds und Landeskammern	FHH	163 984,77	0,00	0,00	163 984,77	163 984,77	23.03.2026	Entlastungspaket des Landes
562000	**Ges.Ver.Gesundheit Krankenanstalten**								
2/562000+861000	Transfers von Ländern, Landesfonds und Landeskammern	EHH	21 698,20	0,00	0,00	21 698,20	21 698,20	23.03.2026	Unterstützungspaket NÖ GUG 25
	Transfers von Ländern, Landesfonds und Landeskammern	FHH	21 698,20	0,00	0,00	21 698,20	21 698,20	23.03.2026	Unterstützungspaket NÖ GUG 25
814000	**Straßenreinigung**								
2/814000+891000	Sonstige Wertaufholungen / Bestandsvermehrungen am kurzfristigen und langfristigen Vermögen	EHH	14 354,12	0,00	0,00	14 354,12	14 354,12	23.03.2026	Wertberichtigung nach Übernahme von Leasingfahrzeugen
820000	**Dienstleistungen Bauhof**								
2/820000+829000	Sonstige Erträge	EHH	11 536,49	0,00	0,00	11 536,49	11 536,49	23.03.2026	Steuergutschriften aus den Jahren 2023 und 2024
	Sonstige Erträge	FHH	11 536,49	0,00	0,00	11 536,49	11 536,49	23.03.2026	Steuergutschriften aus den Jahren 2023 und 2024
840000	**Grundbesitz**								
2/840000+801000	Veräußerungen von Grundstücken und Grundstückseinrichtungen	EHH	0,00	280 000,00	0,00	-280 000,00	-280 000,00	23.03.2026	Grundstück nicht veräußert
	Veräußerungen von Grundstücken und Grundstückseinrichtungen	FHH	0,00	900 000,00	0,00	-900 000,00	-900 000,00	23.03.2026	Grundstück nicht veräußert

Auflageexemplar

Haushaltskonto	Bezeichnung	HH	Buchungen	- Voranschlag	- Übertragung	= Abweichung	Betrag	Beschluss und Begründung	
851000	**Betriebe der Abwasserbeseitigung**								
2/851000+307000	Kanalanschlussgebühren	FHH	88 464,49	250 000,00	0,00	-161 535,51	-161 535,51	23.03.2026	Fertigstellung Kanal Hochroterd erst 2026
2/851000+852100	Kanalbenützungsgebühr	EHH	2 113 320,45	2 100 000,00	0,00	13 320,45	13 320,45	23.03.2026	Abweichung liegt bei 0,63 % - genauere Planung nicht möglich
851010	**Kanal**								
6/851010+300742	Kapitaltransfers von Bund, Bundesfonds und Bundeskammern	FHH	102 023,13	0,00	0,00	102 023,13	102 023,13	05.03.2026	KIG-2025 Aufteilung auf verschiedene Projekte erfolgt 2026
852000	**Betriebe der Müllbeseitigung**								
2/852000+813000	Erträge aus der Auflösung von Investitionszuschüssen (Kapitaltransfers)	EHH	25 587,83	14 100,00	0,00	11 487,83	11 487,83	23.03.2026	Im automatischen Abschreibungslauf werden Zugänge nicht berücksichtigt, daher war die Budgetierung zu niedrig
2/852000+829000	Sonstige Erträge	EHH	21 406,11	0,00	0,00	21 406,11	21 406,11	23.03.2026	Belastung diverser Kostenstellen mit Verrechnung von Hackgut - hat in der Planung gefehlt
	Sonstige Erträge	FHH	20 661,78	0,00	0,00	20 661,78	20 661,78	23.03.2026	Belastung diverser Kostenstellen mit Verrechnung von Hackgut - hat in der Planung gefehlt
2/852000+852000	Abfallwirtschaftsgebühr	EHH	928 142,06	940 700,00	0,00	-12 557,94	-12 557,94	23.03.2026	Abweichung von 1,3 %
	Abfallwirtschaftsgebühr	FHH	922 919,05	940 700,00	0,00	-17 780,95	-17 780,95	23.03.2026	Abweichung von 1,3 %
2/852000+852200	Gutschriften und Erlöse	EHH	119 147,11	135 000,00	0,00	-15 852,89	-15 852,89	23.03.2026	Zeitliche Verschiebung (nur Ergebnishaushalt)
6/852000+899000	Entnahmen aus Verrechnungsrücklagen zwischen operativer Gebarung und Projekten	EHH	11 021,54	0,00	0,00	11 021,54	11 021,54	23.03.2026	interne Buchung zum Ausgleich des Projekts WSZ
899000	**Postpartner**								
2/899000+810000	Post Provisionserträge	EHH	41 215,57	52 000,00	0,00	-10 784,43	-10 784,43	23.03.2026	Rückläufige Provisionserträge € 7.000 weniger als 2024!
	Post Provisionserträge	FHH	41 640,23	52 000,00	0,00	-10 359,77	-10 359,77	23.03.2026	Rückläufige Provisionserträge € 7.000 weniger als 2024!

Auflageexemplar

Haushaltskonto	Bezeichnung	HH	Buchungen	- Voranschlag	- Übertragung	= Abweichung	Betrag	Beschluss und Begründung	
900000	**Finanzwirtschaft Gesonderte Verwaltung**								
2/900000+829000	Sonstige Erträge GS FA,GKK ettc.	EHH	62 520,76	0,00	0,00	62 520,76	62 520,76	23.03.2026	Steuergutschriften aus den Jahren 2023 und 2024
	Sonstige Erträge GS FA,GKK ettc.	FHH	62 520,76	0,00	0,00	62 520,76	62 520,76	23.03.2026	Steuergutschriften aus den Jahren 2023 und 2024
912000	**Finanzwirtschaft Rücklagen**								
2/912000+895009	Entnahmen von allgemeinen E-Haushaltsrücklagen	EHH	258 403,21	175 400,00	0,00	83 003,21	83 003,21	23.03.2026	Höhere Entnahme zum Ausgleich des Ergebnisses (mit HHP gegenzurechnen)
920000	**Ausschließliche Gemeindeabgaben**								
2/920000+833100	Kommunalsteuer	EHH	811 327,03	949 600,00	0,00	-138 272,97	-138 272,97	05.03.2026	Die Planung erfolgte aufgrund der Monate Juli-Oktober 2024 und war zu optimistisch wegen Rückgang im 1. HJ
	Kommunalsteuer	FHH	806 218,28	949 600,00	0,00	-143 381,72	-143 381,72	05.03.2026	Die Planung erfolgte aufgrund der Monate Juli-Oktober 2024 und war zu optimistisch wegen Rückgang im 1. HJ
2/920000+850000	Aufschließungsabgabe	EHH	60 741,73	45 000,00	0,00	15 741,73	15 741,73	23.03.2026	Entspricht durchschnittlich einem Grundstück
921000	**Zwischen Ländern und Gemeinden geteilte Abgaben**								
2/921000+861000	Transfers von Ländern, Landesfonds und Landeskammern	EHH	43 624,70	31 000,00	0,00	12 624,70	12 624,70	23.03.2026	erstmalige Ersatzzahlung nach Tourimusgesetz in Höhe von € 13.200
	Transfers von Ländern, Landesfonds und Landeskammern	FHH	43 624,70	31 000,00	0,00	12 624,70	12 624,70	23.03.2026	erstmalige Ersatzzahlung nach Tourimusgesetz in Höhe von € 13.200
925000	**Finanzwirtschaft Ertragsanteile**								
2/925000+859400	Abgaben Ertragsanteile Bev.Schlüssel (inkl.KEST)	EHH	6 116 334,58	6 055 000,00	0,00	61 334,58	61 334,58	05.03.2026	Voranschlag vom Land NÖ vorgegeben
	Abgaben Ertragsanteile Bev.Schlüssel (inkl.KEST)	FHH	6 116 334,58	6 055 000,00	0,00	61 334,58	61 334,58	05.03.2026	Voranschlag vom Land NÖ vorgegeben
940000	**Bedarfszuweisungen**								
2/940000+861000	BZ 1 Strukturhilfe	EHH	394 011,24	376 800,00	0,00	17 211,24	17 211,24	05.03.2026	Voranschlag vom Land NÖ vorgegeben
	BZ 1 Strukturhilfe	FHH	394 011,24	376 800,00	0,00	17 211,24	17 211,24	05.03.2026	Voranschlag vom Land NÖ vorgegeben

Auflageexemplar

Haushaltskonto	Bezeichnung	HH	Buchungen	- Voranschlag	- Übertragung	= Abweichung	Betrag	Beschluss und Begründung	
941000	**Sonstige Finanzzuweisungen nach dem FAG**								
2/941000+860000	Finanzzuweisung Bund	EHH	214 227,90	290 800,00	0,00	-76 572,10	-76 572,10	23.03.2026	Annahme basierte auf 2024, wobei eine Umbuchung im Dezember nicht berücksichtigt werden konnte, wodurch der Planansatz zu hoch war
	Finanzzuweisung Bund	FHH	214 227,90	290 800,00	0,00	-76 572,10	-76 572,10	23.03.2026	Annahme basierte auf 2024, wobei eine Umbuchung im Dezember nicht berücksichtigt werden konnte, wodurch der Planansatz zu hoch war
2/941000+860100	Transfers von Bund, Nachhaltige Haushaltsführung	EHH	217 218,00	163 000,00	0,00	54 218,00	54 218,00	05.03.2026	zusätzliche Zahlung durch den Bund
	Transfers von Bund, Nachhaltige Haushaltsführung	FHH	217 218,00	163 000,00	0,00	54 218,00	54 218,00	05.03.2026	zusätzliche Zahlung durch den Bund
980000	**Verrechnung zwischen operativer Gebarung und Projekten**								
2/980000+895077	Entnahmen von allgemeinen Haushaltsrücklagen	EHH	46 597,73	824 500,00	0,00	-777 902,27	-777 902,27	23.03.2026	Geringere Entnahme wegen geringerem Verlust, mit E-Rücklage gegenzurechnen
2/980000+899000	Entnahmen aus Verrechnungsrücklagen zwischen operativer Gebarung und Projekten	EHH	15 565,00	0,00	0,00	15 565,00	15 565,00	23.03.2026	Interne Umbuchung zum Ausgleich von Projekten
	Summe Mittelaufbringung Ergebnishaushalt		**12 189 486,85**	**12 980 000,00**	**0,00**	**-790 513,15**	**-790 513,15**		
	Summe Mittelaufbringung Finanzierungshaushalt		**9 706 108,40**	**10 446 300,00**	**0,00**	**-740 191,60**	**-740 191,60**		
Mittelverwendung	**Abweichung über 10 000,00 oder über 10 000,00**								
010000	**Allgemeine Verwaltung Zentralamt**								
1/010000-510000	Geldbezüge der Vertragsbediensteten der Verwaltung	EHH	663 217,61	739 800,00	0,00	-76 582,39	-76 582,39	05.03.2026	Abfertigungszahlung auf März 2026 verschoben
	Geldbezüge der Vertragsbediensteten der Verwaltung	FHH	663 217,61	739 800,00	0,00	-76 582,39	-76 582,39	05.03.2026	Abfertigungszahlung auf März 2026 verschoben
1/010000-566000	Zuwendungen aus Anlass von Dienstjubiläen	EHH	0,00	26 500,00	0,00	-26 500,00	-26 500,00	05.03.2026	Jubiläumszahlung auf März 2026 verschoben
	Zuwendungen aus Anlass von Dienstjubiläen	FHH	0,00	26 500,00	0,00	-26 500,00	-26 500,00	05.03.2026	Jubiläumszahlung auf März 2026 verschoben
1/010000-630000	Porto	EHH	14 123,30	25 000,00	0,00	-10 876,70	-10 876,70	05.03.2026	weniger amtliche Mitteilungen

Auflageexemplar

Haushaltskonto	Bezeichnung	HH	Buchungen	- Voranschlag	- Übertragung	= Abweichung	Betrag	Beschluss und Begründung	
1/010000-640100	Beratungskosten Anwälte, Personalberater	EHH	68 567,03	47 500,00	0,00	21 067,03	21 067,03	05.03.2026	fortgesetzte Prozesskosten, vermehrte Inanspruchnahme des Anwalts
1/010000-680000	Planmäßige Abschreibung	EHH	68 832,48	31 700,00	0,00	37 132,48	37 132,48	23.03.2026	Vollständige Abschreibung des ELAK
031000	**Raumordnung und Raumplanung**								
1/031000-728000	Bebauungsplan u. FWP-Änderung	EHH	47 451,00	34 000,00	0,00	13 451,00	13 451,00	23.03.2026	Anzahlung für Entwicklungskonzept im Dezember
	Bebauungsplan u. FWP-Änderung	FHH	53 595,00	40 000,00	0,00	13 595,00	13 595,00	23.03.2026	Anzahlung für Entwicklungskonzept im Dezember
094000	**Gemeinschaftspflege**								
1/094000-729000	Betriebsausflüge	EHH	0,00	12 000,00	0,00	-12 000,00	-12 000,00	23.03.2026	eingespart
	Betriebsausflüge	FHH	0,00	12 000,00	0,00	-12 000,00	-12 000,00	23.03.2026	eingespart
131000	**Bau- und Feuerpolizei**								
1/131000-728000	Honorarnote Bausachverständige	EHH	27 880,12	40 000,00	0,00	-12 119,88	-12 119,88	23.03.2026	geringere Inanspruchnahme der Bausachverständigen
211000	**Volksschule**								
1/211000-680000	Planmäßige Abschreibung	EHH	59 082,91	48 700,00	0,00	10 382,91	10 382,91	23.03.2026	automatische Kalkulation berücksichtigt in der Planung keine Neuanschaffungen
1/211000-700000	Miete Container und Nebenkosten	EHH	26 088,34	15 000,00	0,00	11 088,34	11 088,34	23.03.2026	Aufstellung des 2. Containers war nicht geplant
	Miete Container und Nebenkosten	FHH	25 799,31	15 000,00	0,00	10 799,31	10 799,31	23.03.2026	Aufstellung des 2. Containers war nicht geplant
240000	**Kindergarten Josef Edlinger Gasse**								
1/240000-582000	Sonstige Dienstgeberbeiträge zur sozialen Sicherheit	EHH	84 778,05	99 000,00	0,00	-14 221,95	-14 221,95	23.03.2026	Planungsfehler
	Sonstige Dienstgeberbeiträge zur sozialen Sicherheit	FHH	84 778,05	99 000,00	0,00	-14 221,95	-14 221,95	23.03.2026	Planungsfehler
1/240000-614000	Instandhaltung der Gebäude	EHH	35 314,86	16 000,00	0,00	19 314,86	19 314,86	23.03.2026	Wasserschaden Terrasse

Auflageexemplar

Haushaltskonto	Bezeichnung	HH	Buchungen	- Voranschlag	- Übertragung	= Abweichung	Betrag	Beschluss und Begründung	
1/240000-614000	Instandhaltung der Gebäude	FHH	35 425,29	16 000,00	0,00	19 425,29	19 425,29	23.03.2026	Wasserschaden Terrasse
240100	**Kindergarten Kardinal Piffl Platz**								
1/240100-650000	Kreditzinsen	EHH	21 072,14	31 800,00	0,00	-10 727,86	-10 727,86	23.03.2026	Umbuchung aufgrund neuer Tilgungspläne
	Kreditzinsen	FHH	21 072,14	31 800,00	0,00	-10 727,86	-10 727,86	23.03.2026	Umbuchung aufgrund neuer Tilgungspläne
250000	**Hort**								
1/250000-430000	Essen	EHH	63 535,09	52 000,00	0,00	11 535,09	11 535,09	23.03.2026	Durchlaufer
	Essen	FHH	63 387,06	52 000,00	0,00	11 387,06	11 387,06	23.03.2026	Durchlaufer
320000	**Ausbildung in Musik und darstellender Kunst**								
1/320000-510000	Geldbezüge der Vertragsbediensteten der Verwaltung	EHH	523 036,80	501 900,00	0,00	21 136,80	21 136,80	05.03.2026	geplante Stundenreduktion nicht eingetroffen
	Geldbezüge der Vertragsbediensteten der Verwaltung	FHH	523 036,80	501 900,00	0,00	21 136,80	21 136,80	05.03.2026	geplante Stundenreduktion nicht eingetroffen
1/320000-566000	Zuwendungen aus Anlass von Dienstjubiläen	EHH	0,00	20 100,00	0,00	-20 100,00	-20 100,00	23.03.2026	Übertragungsfehler in der Planung
	Zuwendungen aus Anlass von Dienstjubiläen	FHH	0,00	20 100,00	0,00	-20 100,00	-20 100,00	23.03.2026	Übertragungsfehler in der Planung
1/320000-592000	Dotierung von Rückstellungen für Jubiläumszuwendungen	EHH	6 691,97	30 500,00	0,00	-23 808,03	-23 808,03	23.03.2026	Übertragsungsfehler in der Planung
419000	**Sonstige Einrichtungen und Maßnahmen**								
1/419000-751100	Sozialhilfe Umlage	EHH	1 109 462,03	1 140 000,00	0,00	-30 537,97	-30 537,97	23.03.2026	Planzahlen von Land NÖ vorgegeben
	Sozialhilfe Umlage	FHH	1 109 462,03	1 140 000,00	0,00	-30 537,97	-30 537,97	23.03.2026	Planzahlen von Land NÖ vorgegeben
510000	**Medizinische Bereichsversorgung**								
1/510000-728000	Totenbeschau	FHH	5 916,36	17 000,00	0,00	-11 083,64	-11 083,64	23.03.2026	weniger Abrechnungen

Auflageexemplar

Haushaltskonto	Bezeichnung	HH	Buchungen	- Voranschlag	- Übertragung	= Abweichung	Betrag	Beschluss und Begründung	
512000	**Sonstige medizinische Beratung und Betreuung**								
1/512000-728000	Gesundheitstag	FHH	0,00	10 000,00	0,00	-10 000,00	-10 000,00	23.03.2026	Gesundheitstag auf 2026 verschoben
562000	**Ges.Ver.Gesundheit Krankenanstalten**								
1/562000-752000	NÖKAS (Zweckaufwand, Sprengelbtrg.)	EHH	1 872 713,14	1 887 000,00	0,00	-14 286,86	-14 286,86	23.03.2026	Planzahlen von Land NÖ vorgegeben
	NÖKAS (Zweckaufwand, Sprengelbtrg.)	FHH	1 872 713,14	1 887 000,00	0,00	-14 286,86	-14 286,86	23.03.2026	Planzahlen von Land NÖ vorgegeben
612000	**Gemeindestraße**								
1/612000-455000	Streu u. Auftaumittel	FHH	16 193,87	28 500,00	0,00	-12 306,13	-12 306,13	23.03.2026	Auffüllung des Lagers erfolgte erst im 1. Quartal 2026
1/612000-511000	Geldbezüge der Vertragsbediensteten in handwerklicher Verwendung	EHH	69 228,87	90 000,00	0,00	-20 771,13	-20 771,13	23.03.2026	Einsparungsmaßnahmen
	Geldbezüge der Vertragsbediensteten in handwerklicher Verwendung	FHH	69 228,87	90 000,00	0,00	-20 771,13	-20 771,13	23.03.2026	Einsparungsmaßnahmen
612001	**Straßen u. Brückenbau**								
5/612001-002000	Allgemeine Straßenbauten	FHH	42 213,24	120 000,00	0,00	-77 786,76	-77 786,76	23.03.2026	Bauprogramm zurückgefahren
814000	**Straßenreinigung**								
1/814000-310000	Verbindlichkeiten aus Finanzierungsleasing	FHH	0,00	21 500,00	0,00	-21 500,00	-21 500,00	23.03.2026	Investition verschoben
1/814000-511000	Geldbezüge der Vertragsbediensteten in handwerklicher Verwendung	EHH	97 334,15	110 000,00	0,00	-12 665,85	-12 665,85	23.03.2026	Einsparungsmaßnahmen
	Geldbezüge der Vertragsbediensteten in handwerklicher Verwendung	FHH	97 334,15	110 000,00	0,00	-12 665,85	-12 665,85	23.03.2026	Einsparungsmaßnahmen
820000	**Dienstleistungen Bauhof**								
1/820000-523000	Geldbezüge der nicht ganzjährig beschäftigten Arbeiter	EHH	0,00	15 000,00	0,00	-15 000,00	-15 000,00	23.03.2026	Einsparungsmaßnahmen

Auflageexemplar

Haushaltskonto	Bezeichnung	HH	Buchungen	- Voranschlag	- Übertragung	= Abweichung	Betrag	Beschluss und Begründung	
1/820000-523000	Geldbezüge der nicht ganzjährig beschäftigten Arbeiter	FHH	0,00	15 000,00	0,00	-15 000,00	-15 000,00	23.03.2026	Einsparungsmaßnahmen
1/820000-592000	Dotierung von Rückstellungen für Jubiläumszuwendungen	EHH	15 427,88	3 000,00	0,00	12 427,88	12 427,88	23.03.2026	Übertragsungsfehler in der Planung
1/820000-600000	Stromkosten	EHH	11 313,33	31 500,00	0,00	-20 186,67	-20 186,67	05.03.2026	Aufgrund einer verspäteteten Abrechnung 2024 der Wienenergie wurde eine zu hohe Planzahl für 2025 fortgeschrieben - der Planwert hätte € 16.000,-- betragen sollen, damt wurden "nur" € 4.500.-- gespart.
	Stromkosten	FHH	11 467,17	31 500,00	0,00	-20 032,83	-20 032,83	05.03.2026	Aufgrund einer verspäteteten Abrechnung 2024 der Wienenergie wurde eine zu hohe Planzahl für 2025 fortgeschrieben - der Planwert hätte € 16.000,-- betragen sollen, damt wurden "nur" € 4.500.-- gespart.
1/820000-670000	Versicherungen	EHH	52 282,20	39 000,00	0,00	13 282,20	13 282,20	23.03.2026	Planungsfehler von 2024 fortgeschritten
	Versicherungen	FHH	52 282,20	39 000,00	0,00	13 282,20	13 282,20	23.03.2026	Planungsfehler von 2024 fortgeschritten
1/820000-680000	Planmäßige Abschreibung	EHH	102 961,57	90 300,00	0,00	12 661,57	12 661,57	23.03.2026	automatische Kalkulation berücksichtigt in der Planung keine Neuanschaffungen
1/820000-698000	Sonstige Wertberichtigungen / Bestandsminderungen am kurzfristigen und langfristigen Vermögen	EHH	11 536,49	0,00	0,00	11 536,49	11 536,49	23.03.2026	durch die Geltendmachung der anteiligen Vorsteuer ist im Zuge der USt-Erklärung das Vermögen (Bauhof-KFZ) um diesen Betrag zu kürzen (Minderung der Anschaffungskosten im Ausmaß der Vorsteuer-Rückvergütung)
842000	**Waldbesitz Gemeindewald**								
1/842000-610000	Instandhaltung von Grund und Boden	FHH	44 540,71	26 400,00	0,00	18 140,71	18 140,71	23.03.2026	Zahlung der letzten Rechnung 2024 in Höhe von € 13.000
851000	**Betriebe der Abwasserbeseitigung**								
1/851000-616100	Wartung Pumpstation	EHH	1 976,90	70 500,00	0,00	-68 523,10	-68 523,10	23.03.2026	Verschoben auf 2026
	Wartung Pumpstation	FHH	1 976,90	70 500,00	0,00	-68 523,10	-68 523,10	23.03.2026	Verschoben auf 2026
1/851000-619000	Instandhaltung von Kanal & Sonderanlagen	EHH	69 291,71	110 000,00	0,00	-40 708,29	-40 708,29	23.03.2026	Verschoben auf 2026
	Instandhaltung von Kanal & Sonderanlagen	FHH	68 658,47	110 000,00	0,00	-41 341,53	-41 341,53	23.03.2026	Verschoben auf 2026

Auflageexemplar

Haushaltskonto	Bezeichnung	HH	Buchungen	- Voranschlag	- Übertragung	= Abweichung	Betrag	Beschluss und Begründung	
1/851000-752000	Lfd.Transferzlg. an AWV Breitenfurt/Laab	EHH	766 882,77	872 000,00	0,00	-105 117,23	-105 117,23	23.03.2026	Finanzierungsvorhaben erfolgte mittels Darlehen
	Lfd.Transferzlg. an AWV Breitenfurt/Laab	FHH	766 882,77	872 000,00	0,00	-105 117,23	-105 117,23	23.03.2026	Finanzierungsvorhaben erfolgte mittels Darlehen
851010	**Kanal**								
5/851010-004101	Kanalbauten Hochrotherd	FHH	205 487,78	600 000,00	0,00	-394 512,22	-394 512,22	23.03.2026	Fertigstellung erst für April 2026 geplant
852000	**Betriebe der Müllbeseitigung**								
5/852000-010000	Wertstoffsammelzentrum	FHH	11 021,54	0,00	0,00	11 021,54	11 021,54	23.03.2026	Haftrücklässe
1/852000-650000	Zinsen für Finanzschulden - Inland	EHH	51 650,98	68 200,00	0,00	-16 549,02	-16 549,02	23.03.2026	Umbuchung aufgrund neuer Tilgungspläne
	Zinsen für Finanzschulden - Inland	FHH	51 650,98	68 200,00	0,00	-16 549,02	-16 549,02	23.03.2026	Umbuchung aufgrund neuer Tilgungspläne
1/852000-680000	Planmäßige Abschreibung	EHH	92 082,21	77 400,00	0,00	14 682,21	14 682,21	23.03.2026	Automatische Berechnung im VA berücksichtigt unterjährige Zugänge nicht
1/852000-728100	Kosten Sperrmüllentsorgung	EHH	84 177,26	100 000,00	0,00	-15 822,74	-15 822,74	23.03.2026	erwarterte Kostensteigerung nicht eingetreten
	Kosten Sperrmüllentsorgung	FHH	85 702,30	100 000,00	0,00	-14 297,70	-14 297,70	23.03.2026	erwarterte Kostensteigerung nicht eingetreten
1/852000-728410	Strassenkehricht	EHH	1 800,10	17 000,00	0,00	-15 199,90	-15 199,90	23.03.2026	Auf 2026 verschoben
	Strassenkehricht	FHH	1 800,10	17 000,00	0,00	-15 199,90	-15 199,90	23.03.2026	Auf 2026 verschoben
1/852000-799000	Zuweisungen an Verrechnungsrücklagen zwischen operativer Gebarung und Projekten	EHH	11 021,54	0,00	0,00	11 021,54	11 021,54	23.03.2026	interne Buchung zum Ausgleich des Projekts WSZ
853000	**Betriebe für die Errichtung und Verw. von Wohn- u. Geschäftsgeb.**								
1/853000-729010	Techem Meßtechnik GmbH	EHH	21 134,32	0,00	0,00	21 134,32	21 134,32	23.03.2026	Nachverrechung für die Jahre 2022-2025 durch TECHEM (Fernwärme Josef Edlinger-Gasse) für Umsatz/Vorsteuer

Auflageexemplar

Haushaltskonto	Bezeichnung	HH	Buchungen	- Voranschlag	- Übertragung	= Abweichung	Betrag	Beschluss und Begründung
894000	**Stadthallen, Kongresshäuser**							
1/894000-614000	Instandhltg.Gebäude	EHH	8 402,50	20 000,00	0,00	-11 597,50	-11 597,50	23.03.2026 Wasserleitungssanierung verschoben
	Instandhltg.Gebäude	FHH	8 176,19	20 000,00	0,00	-11 823,81	-11 823,81	23.03.2026 Wasserleitungssanierung verschoben
899000	**Postpartner**							
1/899000-510000	Geldbezüge der Vertragsbediensteten der Verwaltung	EHH	80 749,13	95 000,00	0,00	-14 250,87	-14 250,87	23.03.2026 Stundenreduzierung
	Geldbezüge der Vertragsbediensteten der Verwaltung	FHH	80 749,13	95 000,00	0,00	-14 250,87	-14 250,87	23.03.2026 Stundenreduzierung
	Summe Mittelverwendung Ergebnishaushalt		**6 241 100,78**	**6 607 400,00**	**0,00**	**-366 299,22**	**-366 299,22**	
	Summe Mittelverwendung Finanzierungshaushalt		**6 073 769,16**	**7 042 700,00**	**0,00**	**-968 930,84**	**-968 930,84**	

Auflageexemplar

Auflageexemplar

Seite	Inhalt
3	Vorbericht
17	Nachweis der liquiden Mittel (Kassenbestand)
21	Ergebnishaushalt Gesamt 1. Ebene (Anlage 1a) - interne Vergütungen enthalten
25	Finanzierungshaushalt Gesamt 1. Ebene (Anlage 1b) - interne Vergütungen enthalten
29	Ergebnishaushalt Gesamt 1. und 2. Ebene (Anlage 1a) - interne Vergütungen enthalten
33	Finanzierungshaushalt Gesamt 1. und 2. Ebene (Anlage 1b) - interne Vergütungen enthalten
41	Ergebnishaushalt Bereichsbudget 1. und 2. Ebene (Anlage 1a)
63	Finanzierungshaushalt Bereichsbudget 1. und 2. Ebene (Anlage 1b)
105	Vermögenshaushalt (Anlage 1c)
111	Nettovermögensveränderungsrechnung (Anlage 1d)
115	Haushaltspotential (aufbauend auf der Ergebnisrechnung)
121	Ergebnis- und Finanzierungsrechnung Detailnachweis
215	Nachweis der Investitionstätigkeit
225	Nachweis der sonstigen Investitionen (nur VC 2)
229	Nachweis Kundenforderungen
237	Nachweis Lieferantenverbindlichkeiten
249	Nachweis über Transferzahlungen (Anlage 6a)
255	Nachweis über Haushaltsrücklagen und Zahlungsmittelreserven (Anlage 6b)
259	Einzelnachweis über Finanzschulden und Schuldendienst (Anlage 6c)
271	Nachweis über haushaltsinterne Vergütungen (Anlage 6f)
275	Anlagenspiegel nach Ansatz (Anlage 6g)
281	Liste der nicht bewerteten Kulturgüter (Anlage 6h)
285	Leasingspiegel (Anlage 6i)
289	Nachweis über unmittelbare Beteiligungen der Gebietskörperschaft (Anlage 6j)
297	Nachweis über mittelbare Beteiligungen der Gebietskörperschaft (Anlage 6k)
301	Nachweis über aktive Finanzinstrumente (Anlage 6m)
305	Einzelnachweis über aktive Finanzinstrumente (Anlage 6n)
309	Rückstellungsspiegel (Anlage 6q)
313	Haftungsnachweis (Anlage 6r)
317	Einzelnachweis über die nicht voranschlagswirksame Gebarung gemäß § 12 (Anlage 6t)
321	Liste der nicht bewerteten kofinanzierten Schutzbauten (Anlage 6u)
325	Personaldaten iSd ÖStp (Anlage 4)

Auflageexemplar

Seite	Inhalt
331	Dienstpostenplan
335	Nachweis über Personalaufwand VRV2015
339	Nachweis Vermögen mit abgeänderter Nutzungsdauer
343	Querschnitt (Anlage 5b)
347	Erläuterung Abweichung gegenüber Ergebnis- und Finanzierungsvoranschlag

Auflageexemplar